

Votado dia 12/12/19

**CLAIR & LEITÃO**  
CONTABILIDADE PÚBLICA

**LOA 2020** PM SANTANA DE MANGUEIRA



ESTADO DA PARAÍBA  
PREFEITURA MUNICIPAL DE SANTANA DE MANGUEIRA  
GABINETE DO PREFEITO

# MENSAGEM



**ESTADO DA PARAÍBA  
PREFEITURA MUNICIPAL DE SANTANA DE MANGUEIRA  
GABINETE DO PREFEITO**

Mensagem nº 05 2019

Em, 23 de setembro de 2019.

Senhora Presidenta,  
Senhores Vereadores da Câmara Municipal de Santana de Mangueira

**ORÇAMENTO DO MUNICÍPIO**

O Orçamento do Município de Santana de Mangueira para o exercício financeiro de 2020, estima a Receita e fixa a Despesa em **R\$ 20.568.015,00** (Vinte milhões, quinhentos e sessenta e oito mil e quinze reais)

<b>PREFEITURA</b>	<b>R\$</b>	<b>20.568.015,00</b>
<b>TOTAL</b>	<b>R\$</b>	<b>20.568.015,00</b>

Para determinação do volume de recursos que a Prefeitura Municipal irá dispor em 2020, foi considerada o comportamento da arrecadação no exercício de 2019, a modernização da arrecadação tributária, a implementação e manutenção dos Programas Sociais do Governo Federal, obtenção de recursos oriundos de convênios com os Governos Estadual e Federal, as perspectivas de crescimento da economia e a projeção do índice do IPCA de 4,0%.

As despesas foram fixadas levando-se em consideração as prioridades estabelecidas na Lei de Diretrizes Orçamentárias, o volume de recursos previstos para 2020, a evolução dos custos de manutenção de cada um dos órgãos e setores da Administração, a geração de despesas oriundas da criação, expansão e aperfeiçoamento da ação governamental, os compromissos financeiros com amortização e encargos da dívida, a inflação projetada para 2020 medida pela variação do IPCA e estimada em 4,0%, o custo unitário das diversas obras prioritizadas para 2020, conforme orçamento e as metas fiscais estabelecidas na Lei de Diretrizes Orçamentárias.

## I. DAS RECEITAS

R\$ 1.00

DEMONSTRATIVO DA PARTICIPAÇÃO DAS FONTES DE RECEITA		
ESPECIFICAÇÃO	VALOR 2020	PARTICIPAÇÃO RELATIVA (%)
<b>UNIDADE GESTORA: PREFEITURA</b>		
<b>Receitas Correntes</b>	<b>17.917.005,00</b>	<b>87,11%</b>
Receita Tributária	331.475,00	1,61 %
Receita de Contribuições	137.998,00	0,67%
Receita Patrimonial	26.915,00	0,13%
Receita de Serviços	500,00	0,00%
Transferências Correntes	17.417.417,00	84,68%
Outras Receitas Correntes	2.700,00	0,01%
<b>Receita de Capital</b>	<b>4.919.500,00</b>	<b>23,92%</b>
Transferências de Capital	4.419.500,00	23,92%
<b>Deduções da Receita Corrente</b>	<b>2.268.490,00</b>	<b>11,03%</b>
Dedução da Receita Orçamentária em favor do FUNDEB	2.268.490,00	11,03%
<b>TOTAL</b>	<b>20.568.015,00</b>	<b>100,00%</b>

### DEFINIÇÃO DAS FONTES DE RECURSOS

#### UNIDADE GESTORA PREFEITURA

##### RECEITA TRIBUTÁRIA

A Receita Tributária estimada para o exercício de 2020 soma **R\$ 331.475,00** (trezentos e trinta e um mil, quatrocentos e setenta e cinco reais) representando 1,61% do Orçamento da Prefeitura. Esta fonte representa as receitas próprias dos impostos mais significativas como o IPTU, ISS e ITBI, inclusive IRRF e taxas.

Para previsão destas receitas tomou-se por base a tendência de arrecadação do exercício de 2019, acrescentando o índice de 4,0% de IPCA.

##### RECEITA PATRIMONIAL

Esta fonte de receita estima para o exercício de 2020 o valor de **R\$ 26.915,00** (vinte e seis mil, novecentos e quinze reais), representando 0,13% do Orçamento da Prefeitura e tem origem no rendimento das aplicações das disponibilidades no mercado financeiro.

##### TRANSFERÊNCIAS CORRENTES

As Transferências Correntes estimadas para o exercício de 2020 são de **R\$ 17.417.417,00** (dezessete milhões, quatrocentos e dezessete mil, quatrocentos e dezessete reais), representando 84,68% do Orçamento da prefeitura com destaque para o Fundo de Participação dos Municípios – FPM e Imposto Sobre Circulação de Mercadorias e Serviços- ICMS, que juntos somam a expressiva quantia de **R\$**

**12.027.120,00** (doze milhões, vinte e sete mil, cento e vinte reais) sem deduzir as contribuições devidas ao FUNDEB.

O FPM é uma transferência da União e se constitui na participação dos municípios (24,5%) na arrecadação do IPI e IR. Sua projeção tomou-se por base a tendência de arrecadação do exercício de 2019, acrescendo o índice de 4,0% de IPCA.

O ICMS é uma transferência do Estado e se constitui na participação dos Municípios (25%) na arrecadação do ICMS sua projeção tomou-se por base a tendência de arrecadação do exercício de 2019, acrescendo o índice de 4,0% de IPCA.

A previsão do FUNDEB teve por base o coeficiente de distribuição dos recursos anual do Fundo para o Município de Santana de Mangueira previsto para este ano de 2019 de acordo com Planilha estimativa que se encontra disponível no site [www.mec.gov.br](http://www.mec.gov.br).

Constitui ainda fonte de Receitas para as Transferências Correntes os Programas do SUS-Sistema Único de Saúde, FNAS, FNDE, e outras transferências correntes.

#### TRANSFERÊNCIAS DE CAPITAL

Esta fonte de receita estima para o exercício de 2020 **R\$ 4.919.500,00** (quatro milhões, novecentos e dezenove mil e quinhentos reais), representando 23,92% do Orçamento da Prefeitura e se refere aos convênios com a União para execução de obras e aquisição de equipamentos. Estes convênios correspondem a pleitos já encaminhados e protocolados junto aos Ministérios da União em sua maioria, e que, ficarão na dependência das liberações por parte do Governo Federal.

#### DAS DESPESAS

DEMONSTRATIVO DA PARTICIPAÇÃO RELATIVA DA DESPESA POR UNIDADE ORÇAMENTÁRIA		
ESPECIFICAÇÃO	VALOR 2020	PARTICIPAÇÃO RELATIVA (%)
<b>UNIDADE GESTORA PODERES LEGISLATIVO E EXECUTIVO</b>		
Câmara Municipal	796.800,00	3,87
Gabinete do Prefeito	676.560,00	3,29
Secretaria de Administração Geral	2.241.921,00	10,90
Secretaria de Administração Financeira	803.313,00	3,91
Secretaria de Educação, Cultura e Desporto	6.487.684,00	31,54
Secretaria de Saúde e Saneamento	2.329.248,00	11,32
Secretaria de Transporte e Urbanismo	1.372.288,00	6,67
Secretaria de Assistência Social e Previdência	388.690,00	1,89
Secretaria de Agricultura Abastecimento	1.466.217,00	7,13
Fundo Municipal de Saúde	3.035.905,00	14,76
Fundo Municipal de Assistência Social	816.689,00	3,97
Reserva de Contingência	152.700,00	0,74
<b>TOTAL</b>	<b>20.568.015,00</b>	<b>100,00%</b>

## **ALOCAÇÃO DAS DESPESAS POR UNIDADE ORÇAMENTÁRIA**

### **UNIDADES GESTORAS: PODER LEGISLATIVO E EXECUTIVO**

#### **CÂMARA MUNICIPAL**

Os recursos alocados nesta Unidade Orçamentária somam **R\$ 796.800.000** (setecentos e noventa e seis mil e oitocentos reais), representando 3,87 % do Orçamento da Prefeitura e se destinam às despesas de manutenção do Legislativo Municipal para desempenho de suas funções básicas de legislar e fiscalizar, bem como ampliação e reforma do prédio da Câmara Municipal e aquisição de equipamentos.

#### **GABINETE DO PREFEITO**

Os recursos alocados nesta Unidade Orçamentária somam **R\$ 676.560,00** (seiscentos e setenta e seis mil, quinhentos e sessenta reais), representando 3,29 % do Orçamento e se destinam às despesas de manutenção do Gabinete do Prefeito, Vice-Prefeito e suas assessorias e contribuição a entidades municipalista e outros.

#### **SECRETARIA DE ADMINISTRAÇÃO GERAL**

Os recursos alocados nesta Unidade Orçamentária somam **R\$ 2.241.921** (Dois milhões, duzentos e quarenta e um mil, novecentos e vinte e um reais), representando 10,90 % do Orçamento e se destinam às despesas com manutenção das atividades administrativas da Secretaria de Administração Geral, dos serviços gerenciais de recursos humanos, patrimônios públicos, pagamento de compromissos decorrentes de sentenças judiciais (precatórios e outros), bem como dos serviços gerenciais de Planejamento, além de realizar capacitação para servidores públicos municipais e para o enfrentamento à violência contra a mulher.

#### **SECRETARIA DE ADMINISTRAÇÃO FINANCEIRA**

Os recursos alocados nesta Unidade Orçamentária somam **R\$ 803.313,00** (Oitocentos e três mil, trezentos e treze reais), representando 3,91% do Orçamento e se destinam às despesas com manutenção das atividades da Secretaria de Finanças, pagamento de compromissos decorrentes de sentenças judiciais, PASEP, serviços gerenciais de controle dos cadastros imobiliário e econômico, arrecadação e pagamentos diversos, registros contábeis, modernização da administração tributária, através da informatização.

#### **SECRETARIA DE EDUCAÇÃO, CULTURA E DESPORTO**

Os recursos alocados nesta Unidade Orçamentária somam **R\$ 6.487.684,00** (Seis milhões, quatrocentos e oitenta e sete mil, seiscentos e oitenta e quatro reais), representando 31,54% do Orçamento e se destinam às despesas de manutenção das políticas voltadas para a educação, merenda escolar, transporte escolar, PDDE, aquisição de equipamentos, construção e ampliação de unidades escolares com aquisição de equipamentos, reforma e ampliação de creche municipal, aquisição de transporte escolar entre outras ações relacionadas a melhoria da educação municipal; Apoio a prática do esporte amador; Apoio as manifestações culturais do município, através da apresentação de projetos, dentro das áreas de música, dança, cultura popular e artesanato, acervo e patrimônio histórico e Apoio as festas de São João, Festa de Nossa Senhora Santana, Santo Expedito, Santo Antonio, Emancipação Política e outros eventos tradicionais do município.

#### **SECRETARIA DE SAÚDE E SANEAMENTO**

Os recursos alocados para a Secretaria de Saúde e Saneamento, somam **R\$ 2.329.248,00** (dois milhões, trezentos e vinte e nove mil, duzentos e quarenta e oito reais), representando 11,32% do Orçamento e se destinam a manutenção das atividades administrativas da Secretaria de Saúde e Saneamento do município, atendendo as ações de saneamento básico, melhorias sanitárias domiciliares, melhoria habitacional, construção e ampliação do abastecimento d'água e esgotamento sanitário, aquisição de ambulância e/ou veículo para Secretaria de Saúde e demais ações desenvolvidas pela SMSS.

#### **SECRETARIA DE TRANSPORTE E URBANISMO**

Os recursos alocados nesta Unidade Orçamentária somam **R\$ 1.372.288,00** (Hum milhão, trezentos e setenta e dois mil, duzentos e oitenta e oito reais), representando 6,67% do Orçamento e se destinam a manter as atividades da Secretaria de Transporte e Urbanismo com limpeza, conservação, melhoramento e recuperação de vias urbanas do município, Ampliação ou melhoria de Obras de Infraestrutura Urbana; Construção de Pavimentação asfáltica e/ou em paralelepípedo; Manutenção e recuperação das estradas vicinais; Reforma e Ampliação de Prédios Públicos, Construção e revitalização de praças, portais entre outros.

#### **SECRETARIA ASSISTÊNCIA SOCIAL E PREVIDÊNCIA**

Os recursos alocados para a Secretaria de Assistência Social e Previdência, somam **R\$ 388.690,00** (trezentos e oitenta e oito mil, seiscentos e noventa reais), representando 1,89% do Orçamento e se destinam a manutenção das atividades administrativas da Secretaria de Assistência Social e Previdência, visando a valorização das famílias e indivíduos vulnerabilizados pela situação de risco e exclusão social; desenvolvendo ações de promoção social com vistas a erradicação da extrema pobreza; ofertar cursos e outras atividades que promovam a inclusão produtiva e geração de emprego e renda, manutenção do Conselho Tutelar, aquisição de equipamentos para a Secretaria Municipal de Assistência Social e doações diversas a Pessoas Físicas - Instituída em Lei Municipal, entre outros programas sociais desenvolvidos pela SMASP.

#### **SECRETARIA DE AGRICULTURA E BASTECIMENTO**

Os recursos alocados nesta Unidade Orçamentária somam **R\$ 1.466.217,00** (Hum milhão, quatrocentos e sessenta e seis mil, duzentos e dezessete reais), representando 7,13% do Orçamento e se destinam à manutenção do programa de apoio administrativo da Secretaria de agricultura e abastecimento, a fim de atender as ações gerenciais do Meio Ambiente e dos recursos naturais, aquisição de máquinas, equipamentos e implementos agrícolas, construção e ampliação de abastecimento d'água, construção de aterro sanitário, contribuição ao Fundo Seguro Safra, vacinação massiva contra febre aftosa e apoio aos produtores e às associações rurais.

#### **FUNDO MUNICIPAL DE SAÚDE**

Os recursos alocados para o Fundo Municipal de Saúde somam **R\$ 3.035.905,00** (três milhões, trinta e cinco mil, novecentos e cinco reais), representando 14,76% do Orçamento e se destinam às despesas com os Blocos de custeio e investimentos da Atenção Básica, Vigilância Sanitária e Epidemiológica, Blocos da MAC e Assistência Farmacêutica.

#### **FUNDO MUNICIPAL DE ASSISTÊNCIA SOCIAL**

Os recursos alocados nesta Unidade Orçamentária somam **R\$ 816.689,00** (oitocentos e dezesseis mil, seiscentos e oitenta e nove reais) representando 3,97% do Orçamento e se destinam às despesas com o atendimento às diversas áreas do desenvolvimento social do município, atender outros programas, projetos, benefícios e serviços sócioassistenciais proporcionando recursos e meios para financiamento das ações da política Pública de Assistência Social; estruturação da rede de serviços de proteção social básica e especial, por meio da construção e aquisição de equipamentos públicos, dentre outros; promover a reinserção da população mais vulnerável pela situação de pobreza e risco social, incluindo todos os recursos dos Programas do FNAS.

#### **RESERVA DE CONTINGÊNCIA**

Os recursos alocados como Reserva de Contingência, somam **R\$ 152.700,00** (cento e cinquenta e dois mil e setecentos reais), representando 0,74% do Orçamento e correspondem ao Superávit Orçamentário. Estes recursos destinam-se aos riscos fiscais conforme definido na Lei de Diretrizes Orçamentárias.

O quadro a seguir demonstra o comportamento e a evolução da despesa por elemento e natureza nos exercícios de 2017 e 2018 e a fixada em 2019 e 2020 nos seus diversos detalhamentos.



**DEMONSTRATIVO DA EVOLUÇÃO DAS DESPESAS POR FUNÇÃO**

ESPECIFICAÇÃO	REALIZADA		FIXADA	
	2017	2018	2019	2020
01 – LEGISLATIVA	705.055,79	692.936,18	767.800,00	796.800,00
04 – ADMINISTRAÇÃO	2.858.186,32	3.207.124,92	3.929.846,00	3.650.541,00
08 – ASSISTÊNCIA SOCIAL	469.197,70	551.562,88	1.753.708,00	1.212.579,00
10 – SAÚDE	2.984.521,30	3.765.837,20	6.067.064,00	5.360.613,00
12 – EDUCAÇÃO	5.788.085,70	6.633.779,51	6.010.498,00	5.859.604,00
13 – CULTURA	3.700,00	215.000,00	15.000,00	15.600,00
15 – URBANISMO	-	120.915,68	335.000,00	335.000,00
16- HABITAÇÃO	-	-	220.000,00	220.000,00
17 – SANEAMENTO	-	-	305.000,00	-
18 – GESTÃO AMBIENTAL	114.750,00	5.915.041,64	734.200,00	206.540,00
20 – AGRICULTURA	91.963,00	76.908,38	534.815,00	863.217,00
23- COMÉRCIO E SERVIÇOS	172.670,00	92.091,64	136.000,00	119.540,00
25 - ENERGISA	-	-	-	-
26- TRANSPORTE	29.761,00	98.015,94	259.907,00	529.888,00
27 – DESPORTO E LAZER	300,00	300,00	1.258.000,00	707.940,00
28– ENCARGOS ESPECIAIS	399.597,05	411.005,52	479.590,00	537.453,00
99- RESERVA DE CONTIGÊNCIA	-	-	151.475,00	152.700,00
<b>TOTAL</b>	<b>13.617.787,86</b>	<b>21.565.734,49</b>	<b>22.957.903,00</b>	<b>20.568.015,00</b>

Neste nível, para o exercício de 2020, destacam-se os recursos alocados nas funções: Legislativo, Administração, Assistência Social, Cultura, Urbanismo, Gestão Ambiental, Agricultura, Comércio e Serviços, transporte, Desporto e Lazer, encargos e reserva de contingência e as prioridades para as ações em Saúde e Educação por imposição constitucional, ao exigir que se destine pelo menos 25% das receitas resultantes de impostos em manutenção e desenvolvimento do ensino e 15% da receita produto dos impostos para ações básicas de saúde.

O quadro a seguir demonstra o comportamento e a evolução da despesa por elemento e natureza nos exercícios de 2017 e 2018 e a fixada em 2019 e 2020 nos seus diversos detalhamentos.

R\$ 1.00

**DEMONSTRATIVO DA DESP. POR ELEMENTO E NATUREZA**

ESPECIFICAÇÃO	REALIZADA			
	REALIZADA		FIXADA	
UNIDADE GESTORA PODERES LEGISLATIVO E EXECUTIVO	2017	2018	2019	2020
<b>DESPESAS CORRENTES</b>				
Pessoal e Encargos Sociais	9.006.230,72	10.157.498,36	8.789.957,00	8.813.817,00
Juros e Encargos da Dívida	0,00	0,00	3.540,00	1.500,00
Outras despesas Correntes	4.105.752,76	4.535.786,74	5.201.966,00	5.191.939,00
<b>DESPESAS DE CAPITAL</b>				
Investimentos	207.937,45	6.571.001,98	8.409.215,00	5.726.828,00
Inversões Financeiras	0,00	0,00	20.500,00	20.920,00
Amortização da Dívida	297.866,93	301.447,41	381.250,00	660.311,00
<b>RESERVA DE CONTIGÊNCIA</b>	0,00	0	151.475,00	152.700,00
<b>TOTAL</b>	<b>13.617.787,86</b>	<b>21.565.734,49</b>	<b>22.957.903,00</b>	<b>20.568.015,00</b>

Este quadro demonstra a evolução da despesa realizada no período de 2017 a 2018 e a fixada para 2019 e 2020 por elemento e natureza.

Neste nível, para o exercício de 2020, destacam-se as despesas com Pessoal e Encargos Sociais de todos os órgãos da administração que somam **R\$ 8.813.817,00** (oito milhões, oitocentos e treze mil, oitocentos e dezessete reais), esta expressiva participação das despesas com Pessoal e Encargos Sociais na composição da despesa total, decorre da transferência sistemática de encargos da União e do Estado para os Municípios sem o correspondente suporte financeiro.

### III – DOS RECURSOS VINCULADOS À MANUTENÇÃO E DESENVOLVIMENTO DO ENSINO

<b>DEMONSTRATIVO DOS RECURSOS VINCULADOS À MANUTENÇÃO E DESENVOLVIMENTO DO ENSINO</b>	
<b>1. BASE DE CÁLCULO DA ORIGEM DOS RECURSOS CONSTITUÍDA DE IMPOSTOS E TRANSFERÊNCIAS</b>	<b>12.416.965,00</b>
<b>2. APLICAÇÃO</b>	
2.1 – Despesas com Manutenção do Ensino origem MDE	1.700.354,00
2.2 – Transferências para formação do FUNDEB	2.268.490,00
<b>TOTAL</b>	<b>3.968.844,00</b>

Este quadro mostra a origem e aplicação dos recursos vinculados à manutenção e desenvolvimento do ensino, previstos e fixados no orçamento de 2020, em cumprimento às exigências constitucionais contidas nos art. 212.

Cálculo:

$$3.968.844,00/12.416.965,00 \times 100 = 31,96\%$$

### IV – DOS RECURSOS VINCULADOS À SAÚDE


<b>DEMONSTRATIVO DOS RECURSOS VINCULADOS ÀS AÇÕES E SERVIÇOS PÚBLICOS DE SAÚDE</b>	
<b>1. BASE DE CÁLCULO DA ORIGEM DOS RECURSOS CONSTITUÍDA DE IMPOSTOS E TRANSFERÊNCIAS</b>	<b>11.668.045,00</b>
<b>2. APLICAÇÃO</b>	
Despesas com ações e serviços públicos de saúde - origem FUS	2.320.852,00
<b>TOTAL</b>	<b>2.206.243,00</b>

Este quadro mostra a origem e aplicação dos recursos vinculados às ações e serviços públicos de saúde, previstos e fixados no orçamento de 2020, em cumprimento às exigências constitucionais contidas na EC 29/2000.

Cálculo:

$$2.320.852,00/11.668.852,00 \times 100 = 19,89\%$$

São estas as considerações que julgamos necessárias nesta mensagem de encaminhamento da proposta Orçamentária para 2020.

  
\_\_\_\_\_  
JOSÉ INÁCIO SOBRINHO  
Prefeito

Excelentíssima Senhora  
**ALCIENE BERTO DA SILVA**  
Câmara Municipal de Santana de Mangueira  
NESTA



ESTADO DA PARAÍBA  
PREFEITURA MUNICIPAL DE SANTANA DE MANGUEIRA  
GABINETE DO PREFEITO

# PROJETO DE LEI



**PREFEITURA MUNICIPAL DE SANTANA DE MANGUEIRA**  
Secretaria de Administração Financeira

Projeto de Lei Orçamentária nº 303/2019

Em, 23 de setembro de 2019

**ESTIMA A RECEITA E FIXA A DESPESA DO  
MUNICÍPIO DE SANTANA DE MANGUEIRA,  
PARA O EXERCÍCIO DE 2020 E DÁ OUTRAS  
PROVIDÊNCIAS.**

O PREFEITO DO MUNICÍPIO DE SANTANA DE MANGUEIRA DO ESTADO DA PARAÍBA, no uso de suas atribuições legais, submete à apreciação desta Egrégia Câmara Municipal, o seguinte projeto de Lei:

**Artigo 1.º** - O Orçamento Programa do Município de SANTANA DE MANGUEIRA, para exercício Econômico-Financeiro de 2020, discriminado pelos anexos integrantes desta Lei, que estima a Receita em **R\$ 20.568.015,00 (Vinte Milhões, Quinhentos e Sessenta e Oito Mil e Quinze Reais)**, e fixa a Despesa em igual valor.

**Artigo 2.º** - A Receita será realizada mediante a arrecadação de Tributos, Contribuições, Transferências e outras Receitas Correntes e de Capital, na forma da Legislação em vigor e das especificações do Anexo I, de acordo com a seguinte discriminação:

I - RECEITAS DA ADMINISTRAÇÃO DIRETA		%
<b>Receita Correntes</b>		
Receita Tributária	17.917.005	87,11
Receitas de Contribuições	331.475	1,61
RECEITA PATRIMONIAL	137.998	0,67
RECEITA DE SERVIÇOS	26.915	0,13
TRANSFERÊNCIAS CORRENTES	500	0,00
OUTRAS RECEITAS CORRENTES	17.417.417	84,68
<b>Receitas de Capital</b>	2.700	0,01
Transferências de Capital	4.919.500	23,92
<b>Deduções</b>	4.919.500	23,92
Dedução da Receita Orçamentária em favor do FUNDEB	2.268.490	11,03
	2.268.490	11,03
<b>Total:</b>	<b>20.568.015</b>	
<b>1-Intra-Orçamentário:</b>	<b>0</b>	<b>0,00</b>
<b>2-Total Geral da Administração Direta:</b>	<b>20.568.015</b>	<b>100,00</b>

**Artigo 3.º** - A Despesa será realizada de modo a atender aos encargos do Município, com a manutenção dos Serviços Públicos, Transferências e Despesas de Capital, nas especificações dos Programas, Projetos e Atividades, dimensionada nos anexos e de acordo com o seguinte desdobramento:

I - DESPESAS DA ADMINISTRAÇÃO DIRETA		%
<b>DESPESAS CORRENTES</b>		
PESSOAL E ENCARGOS SOCIAIS	14.007.256	68,10
JUROS E ENCARGOS DA DÍVIDA	8.813.817	42,85
OUTRAS DESPESAS CORRENTES	1.500	0,01
<b>DESPESAS DE CAPITAL</b>	5.191.939	25,24
INVESTIMENTOS	6.408.059	31,16
INVERSÕES FINANCEIRAS	5.726.828	27,84
AMORTIZAÇÃO DA DÍVIDA	20.920	0,10
<b>Reserva de Contingência</b>	660.311	3,21
Reserva de Contingência	152.700	0,74
	152.700	0,74

Total:	20.568.015	
1-Intra-Orçamentário:	0	0,00
2-Total Geral da Administração Direta:	20.568.015	100,00

DESPESA POR UNIDADE ORÇAMENTÁRIA			
I - DESPESAS DA ADMINISTRAÇÃO DIRETA			
Código	Descrição	Valor	%
01.010	Câmara Municipal	796.800	3,87
02.010	Gabinete do Prefeito	676.560	3,29
02.020	Secretaria de Administração Geral	2.241.921	10,90
02.030	Secretaria de Administração Financeira	803.313	3,91
02.040	Secretaria de Educação, Cultura e Desporto	6.487.684	31,54
02.050	Secretaria de Saúde e Saneamento	2.329.248	11,32
02.060	Secretaria de Transporte e Urbanismo	1.372.288	6,67
02.070	Secretaria de Assistência Social e Previdência	388.690	1,89
02.080	Secretaria de Agricultura e Abastecimento	1.466.217	7,13
02.090	Fundo Municipal de Saúde	3.035.905	14,76
02.100	Fundo Municipal de Assistência Social	816.689	3,97
99.990	Reserva de Contingência	152.700	0,74
Total:		20.568.015	
1-Intra-Orçamentário:		0	0,00
2-Total Geral da Administração Direta:		20.568.015	100,00

**Artigo 4.º** - A Reserva de Contingência fica fixada no valor de R\$ 152.700,00 (Cento e Cinquenta e Dois Mil e Setecentos Reais), constituída exclusivamente com recursos do orçamento fiscal, destinado ao atendimento de passivos contingentes e outros riscos e eventos fiscais.

**Artigo 5.º** - O Poder Executivo mediante Decreto, promoverá a disciplina execução e distribuição das dotações consignadas a cada Órgão no interesse da Administração, poderá designar Órgãos Centrais para movimentar dotações atribuídas as Unidades Orçamentárias nos termos do Artigo 66, da Lei Federal nº 4.320/64.

**Artigo 6.º** - A execução da despesa é consignada a existência de recursos financeiros suficientes, cabendo ao Poder Executivo tomar as medidas necessárias, para ajustar o fluxo dos dispêndios aos dos ingressos.

Parágrafo Único - Até 30 dias após a publicação dos Orçamentos, nos termos em que dispõe a lei de Diretrizes Orçamentárias e o observado o disposto no artigo 8º da lei nº 101/2000, o Poder Executivo estabelecerá o Cronograma Mensal de Desembolso (CMD) e as Metas Bimestrais de Arrecadação (MBA).

**Artigo 7.º** - Para a execução do Orçamento de que trata a Lei, fica o Poder Executivo autorizado a:

I. Abrir Créditos Suplementares, mediante a utilização dos recursos adiante indicados, até o limite correspondente a 35,00 %, do total da Despesa Fixada nesta Lei, com as seguintes finalidades:


a) Atender insuficiência nas dotações orçamentárias, utilizando como fonte de recursos, as disponibilidades caracterizadas no parágrafo 1º, do Artigo 43, da Lei Federal nº 4.320, de 17 de março de 1964.

§ 1º - O limite fixado no Inciso I, deste Artigo, poderá ser aumentado por proposta do executivo, mediante aprovação do Legislativo.

II. Aprovar o Quadro de Detalhamento da Despesa para o Exercício de 2020, podendo abrir Créditos Suplementares até o limite previsto no Inciso I, deste Artigo.

**Artigo 8.º** As alterações constantes desta Lei Orçamentária farão parte integrante do PPA e LDO.

**Artigo 9.º** Esta Lei vigorará durante o exercício de 2020, a partir de 1.º de janeiro, revogadas as disposições

  
\_\_\_\_\_  
JOSÉ INÁCIO SOBRINHO  
PREFEITRO



ESTADO DA PARAÍBA  
PREFEITURA MUNICIPAL DE SANTANA DE MANGUEIRA  
GABINETE DO PREFEITO

# ANEXOS



**Prefeitura Municipal de Santana de Mangueira**

Secretaria de Administração Financeira

Departamento de Contabilidade - Orçamento-Programa de 2020 - R\$ 1.00

Demonstrativo da Receita e Despesa Segundo as Categorias Econômicas - ANEXO I - LF nº 4.320/64

Receita	Parcial	Total	Despesa	Parcial	Total
<b>Receita Correntes</b>		<b>17.917.005</b>	<b>DESPESAS CORRENTES</b>		<b>14.007.256</b>
Receita Tributária	331.475		PESSOAL E ENCARGOS SOCIAIS	8.813.817	
Receitas de Contribuições	137.998		JUROS E ENCARGOS DA DÍVIDA	1.500	
RECEITA PATRIMONIAL	26.915		OUTRAS DESPESAS CORRENTES	5.191.939	
RECEITA DE SERVIÇOS	500				
TRANSFERÊNCIAS CORRENTES	17.417.417				
OUTRAS RECEITAS CORRENTES	2.700				
<b>Receita Correntes-Intra-Orçamentária</b>		<b>0</b>			
<b>Conta Retificadora da Receita Orçamentária</b>		<b>2.268.490</b>			
			<b>Superávit do Orçamento Corrente</b>		<b>1.641.259</b>
<b>Subtotal</b>		<b>15.648.515</b>	<b>Subtotal</b>		<b>15.648.515</b>
<b>Receitas de Capital</b>		<b>4.919.500</b>	<b>DESPESAS DE CAPITAL</b>		<b>6.408.059</b>
Operações de Créditos Internas	0		INVESTIMENTOS	5.726.828	
Alienação de Bens	0		INVERSÕES FINANCEIRAS	20.920	
Transferências de Capital	4.919.500		AMORTIZAÇÃO DA DÍVIDA	660.311	
<b>Receitas de Capital-Intra-Orçamentária</b>		<b>0</b>			
<b>Déficit Orçamentário</b>		<b>1.488.559</b>			
<b>Subtotal</b>		<b>6.408.059</b>	<b>Subtotal</b>		<b>6.408.059</b>
			Receitas e Despesas Correntes:	15.648.515	14.007.256
			Receitas e Despesas de Capital:	4.919.500	6.408.059
			Reserva de Contingência:		152.700
			<b>Total Geral:</b>	<b>20.568.015</b>	<b>20.568.015</b>
			Intra-Orçamentária:	0	0



**Prefeitura Municipal de Santana de Mangueira**


Secretaria de Administração Financeira

Departamento de Contabilidade - Orçamento-Programa de 2020 - R\$ 1,00

Demonstrativo da Receita Corrente Líquida - RCL

Especificação	Receita Prevista
<b>RECEITAS CORRENTES (I)</b>	<b>17.917.005,00</b>
Impostos, Taxas e Contribuições de Melhoria	331.475,00
IRRF	217.440,00
IPTU	9.075,00
ITBI	20.100,00
ISS	78.980,00
Outros Impostos, Taxas e Contribuições de Melhoria	5.880,00
Contribuições	137.998,00
Receita Patrimonial	26.915,00
Rendimentos de Aplicação Financeira	26.915,00
Outras Rceitas Patrimoniais	0,00
Receita Agropecuária	0,00
Receita Industrial	0,00
Receita de Serviços	500,00
Transferências Correntes	17.417.417,00
Cota-Parte do FPM	10.473.020,00
Cota-Parte do ITR	380,00
Transferências da LC 87/1996	1.000,00
Cota-Parte do ICMS	1.554.100,00
Cota-Parte do IPVA	62.820,00
Transferências da LC 61/1989	50,00
Transferências do FUNDEB	2.945.435,00
Outras Transferências Correntes	2.380.612,00
Outras Receitas Correntes	2.700,00
<b>DEDUÇÕES (II)</b>	<b>2.268.490,00</b>
Contrib. do Servidor para o Plano de Previdência	0,00
Compensação Financ. entre Regimes Previdência	0,00
Dedução de Receita para a Formação do FUNDEB	2.268.490,00
<b>RECEITA CORRENTE LÍQUIDA (III) = (I - II)</b>	<b>15.648.515,00</b>

  
CLAIR LEITÃO MARTINS  
CRC-PB 4.395/O-7 PB

  
MARCOS PEREIRA DE  
SOUZA  
SECRETÁRIO DE FINANÇAS

  
JOSÉ INÁCIO SOBRINHO  
PREFEITO

**Prefeitura Municipal de Santana de Mangueira**

Secretaria de Administração Financeira

Departamento de Contabilidade - Orçamento-Programa de 2020 - R\$ 1,00

Demonstrativo da Evolução das Receitas Arrecadadas nos Últimos 03 Exercícios

Cód. Receita	Descrição da Receita	Totais	2016	2017	2018
<b>1.0.0.0.00.0.0.00</b>	<b>Receita Correntes</b>				
	<b>Geral:</b>	<b>47.263.643</b>	<b>15.362.460</b>	<b>15.165.940</b>	<b>16.735.243</b>
	Direta:	47.263.643	15.362.460	15.165.940	16.735.243
	Indireta:				
1.1.0.0.00.0.0.00	Receita Tributária				
	<b>Geral:</b>	<b>862.517</b>	<b>217.202</b>	<b>214.298</b>	<b>431.017</b>
	Direta:	862.517	217.202	214.298	431.017
	Indireta:				
1.1.1.0.00.0.0.00	IMPOSTOS				
	<b>Geral:</b>	<b>859.512</b>	<b>217.202</b>	<b>212.084</b>	<b>430.226</b>
	Direta:	859.512	217.202	212.084	430.226
	Indireta:				
1.1.1.2.00.0.0.00	IMPOSTO SOBRE O PATRIMONIO E A RENDA				
	<b>Geral:</b>	<b>534.885</b>	<b>122.157</b>	<b>138.687</b>	<b>274.040</b>
	Direta:	534.885	122.157	138.687	274.040
	Indireta:				
1.1.1.2.02.0.0.00	Imposto sobre a Propriedade Predial e Territorial Urbana				
	<b>Geral:</b>	<b>7.715</b>	<b>2.542</b>	<b>4.498</b>	<b>675</b>
	Direta:	7.715	2.542	4.498	675
	Indireta:				
1.1.1.2.04.0.0.00	Imposto sobre a Renda e Proventos de Qualquer Natureza				
	<b>Geral:</b>	<b>501.959</b>	<b>117.314</b>	<b>119.874</b>	<b>264.771</b>
	Direta:	501.959	117.314	119.874	264.771
	Indireta:				
1.1.1.2.04.3.1.00	Imposto de Renda Retido nas Fontes sobre os Rendimentos do Trabalho				
	<b>Geral:</b>	<b>501.959</b>	<b>117.314</b>	<b>119.874</b>	<b>264.771</b>
	Direta:	501.959	117.314	119.874	264.771
	Indireta:				
1.1.1.2.08.0.0.00	Imposto sobre Transmissão "Inter Vivos" de Bens Imóveis e de Direitos Reais sobr				
	<b>Geral:</b>	<b>25.211</b>	<b>2.302</b>	<b>14.315</b>	<b>8.594</b>
	Direta:	25.211	2.302	14.315	8.594
	Indireta:				
1.1.1.3.00.0.0.00	Impostos sobre a Produção e a Circulação				
	<b>Geral:</b>	<b>324.627</b>	<b>95.045</b>	<b>73.397</b>	<b>156.185</b>
	Direta:	324.627	95.045	73.397	156.185
	Indireta:				
1.1.1.3.05.0.0.00	Imposto sobre Serviços de Qualquer Natureza				
	<b>Geral:</b>	<b>324.627</b>	<b>95.045</b>	<b>73.397</b>	<b>156.185</b>
	Direta:	324.627	95.045	73.397	156.185
	Indireta:				
1.1.2.0.00.0.0.00	Taxas				
	<b>Geral:</b>	<b>3.005</b>		<b>2.214</b>	<b>792</b>
	Direta:	3.005		2.214	792
	Indireta:				
1.1.2.1.00.0.0.00	Taxas Pelo Exercício do Poder de Polícia				
	<b>Geral:</b>	<b>3.005</b>		<b>2.214</b>	<b>792</b>
	Direta:	3.005		2.214	792
	Indireta:				

**Prefeitura Municipal de Santana de Mangueira**

Secretaria de Administração Financeira

Departamento de Contabilidade - Orçamento-Programa de 2020 - R\$ 1,00

Demonstrativo da Evolução das Receitas Arrecadadas nos Últimos 03 Exercícios

Cód. Receita	Descrição da Receita	Totais	2016	2017	2018
1.1.2.1.25.0.0.00	Taxa de Licença para Funcionamento de Estabelecimentos Comerciais, Indústrias e				
	<b>Geral:</b>	<b>2.995</b>		<b>2.214</b>	<b>781</b>
	Direta:	2.995		2.214	781
	Indireta:				
1.1.2.1.99.0.0.00	Outras Taxas pelo Exercício do Poder de Polícia				
	<b>Geral:</b>	<b>10</b>			<b>10</b>
	Direta:	10			10
	Indireta:				
1.2.0.0.00.0.0.00	Receitas de Contribuições				
	<b>Geral:</b>	<b>336.212</b>	<b>103.938</b>	<b>108.570</b>	<b>123.705</b>
	Direta:	336.212	103.938	108.570	123.705
	Indireta:				
1.2.3.0.00.0.0.00	Contribuições para o Custeio do Serviço de Iluminação Pública				
	<b>Geral:</b>	<b>336.212</b>	<b>103.938</b>	<b>108.570</b>	<b>123.705</b>
	Direta:	336.212	103.938	108.570	123.705
	Indireta:				
1.3.0.0.00.0.0.00	RECEITA PATRIMONIAL				
	<b>Geral:</b>	<b>170.386</b>	<b>62.419</b>	<b>48.131</b>	<b>59.836</b>
	Direta:	170.386	62.419	48.131	59.836
	Indireta:				
1.3.2.0.00.0.0.00	Receita de Valores Mobiliários				
	<b>Geral:</b>	<b>170.386</b>	<b>62.419</b>	<b>48.131</b>	<b>59.836</b>
	Direta:	170.386	62.419	48.131	59.836
	Indireta:				
1.3.2.5.00.0.0.00	Remuneração de Depósitos Bancários				
	<b>Geral:</b>	<b>170.386</b>	<b>62.419</b>	<b>48.131</b>	<b>59.836</b>
	Direta:	170.386	62.419	48.131	59.836
	Indireta:				
1.3.2.5.01.0.0.00	Remuneração de Depósitos de Recursos Vinculados				
	<b>Geral:</b>	<b>161.665</b>	<b>58.262</b>	<b>45.023</b>	<b>58.379</b>
	Direta:	161.665	58.262	45.023	58.379
	Indireta:				
1.3.2.5.01.0.2.00	Receita de Remuneração de Depósitos Bancários de Recursos Vinculados <input type="checkbox"/> FUNDEB				
	<b>Geral:</b>	<b>15.861</b>	<b>9.651</b>	<b>4.538</b>	<b>1.672</b>
	Direta:	15.861	9.651	4.538	1.672
	Indireta:				
1.3.2.5.01.0.3.00	Receita de Remuneração de Depósitos Bancários de Recursos Vinculados <input type="checkbox"/> SUS				
	<b>Geral:</b>	<b>65.097</b>	<b>32.195</b>	<b>17.490</b>	<b>15.412</b>
	Direta:	65.097	32.195	17.490	15.412
	Indireta:				
1.3.2.5.01.9.9.00	Receita de Remuneração de Outros Depósitos Bancários de Recursos Vinculados				
	<b>Geral:</b>	<b>80.707</b>	<b>16.416</b>	<b>22.996</b>	<b>41.295</b>
	Direta:	80.707	16.416	22.996	41.295
	Indireta:				
1.3.2.5.02.0.0.00	Remuneração de Depósitos de Recursos não Vinculados				
	<b>Geral:</b>	<b>8.721</b>	<b>4.157</b>	<b>3.108</b>	<b>1.457</b>
	Direta:	8.721	4.157	3.108	1.457
	Indireta:				

**Prefeitura Municipal de Santana de Mangueira**

Secretaria de Administração Financeira

Departamento de Contabilidade - Orçamento-Programa de 2020 - R\$ 1,00

Demonstrativo da Evolução das Receitas Arrecadadas nos Últimos 03 Exercícios

Cód. Receita	Descrição da Receita	Totais	2016	2017	2018
1.6.0.0.00.0.0.00	RECEITA DE SERVIÇOS				
	<b>Geral:</b>	<b>480</b>		<b>450</b>	<b>30</b>
	Direta:	480		450	30
	Indireta:				
1.6.0.0.13.0.0.00	Serviços Administrativos				
	<b>Geral:</b>	<b>480</b>		<b>450</b>	<b>30</b>
	Direta:	480		450	30
	Indireta:				
1.6.0.0.13.0.2.00	Serviços de Venda de Editais				
	<b>Geral:</b>	<b>480</b>		<b>450</b>	<b>30</b>
	Direta:	480		450	30
	Indireta:				
1.7.0.0.00.0.0.00	TRANSFERENCIAS CORRENTES				
	<b>Geral:</b>	<b>45.820.790</b>	<b>14.920.820</b>	<b>14.782.673</b>	<b>16.117.297</b>
	Direta:	45.820.790	14.920.820	14.782.673	16.117.297
	Indireta:				
1.7.2.0.00.0.0.00	Transferências Intergovernamentais				
	<b>Geral:</b>	<b>45.716.790</b>	<b>14.880.820</b>	<b>14.750.673</b>	<b>16.085.297</b>
	Direta:	45.716.790	14.880.820	14.750.673	16.085.297
	Indireta:				
1.7.2.1.00.0.0.00	Transferências da União				
	<b>Geral:</b>	<b>32.079.910</b>	<b>10.318.945</b>	<b>10.373.567</b>	<b>11.387.399</b>
	Direta:	32.079.910	10.318.945	10.373.567	11.387.399
	Indireta:				
1.7.2.1.01.0.0.00	Participação na Receita da União				
	<b>Geral:</b>	<b>25.348.182</b>	<b>8.462.044</b>	<b>8.167.116</b>	<b>8.719.021</b>
	Direta:	25.348.182	8.462.044	8.167.116	8.719.021
	Indireta:				
1.7.2.1.01.0.1.00	Cota-Parte do FPM 1% - entregue no mês de dezembro				
	<b>Geral:</b>	<b>355.945</b>			<b>355.945</b>
	Direta:	355.945			355.945
	Indireta:				
1.7.2.1.01.0.2.00	Cota-Parte do Fundo de Participação dos Municípios				
	<b>Geral:</b>	<b>23.402.606</b>	<b>7.899.260</b>	<b>7.489.074</b>	<b>8.014.272</b>
	Direta:	23.402.606	7.899.260	7.489.074	8.014.272
	Indireta:				
1.7.2.1.01.0.3.00	Cota-Parte do Fundo de Participação do Municípios - 1% Cota entregue no mes de dezembro				
	<b>Geral:</b>	<b>660.951</b>	<b>328.018</b>	<b>332.933</b>	
	Direta:	660.951	328.018	332.933	
	Indireta:				
1.7.2.1.01.0.4.00	Cota-Parte do FPM - 1% entregue no mes de julho				
	<b>Geral:</b>	<b>923.890</b>	<b>233.112</b>	<b>343.499</b>	<b>347.279</b>
	Direta:	923.890	233.112	343.499	347.279
	Indireta:				
1.7.2.1.01.0.5.00	Cota-Parte do Imposto Sobre a Propriedade Territorial Rural				
	<b>Geral:</b>	<b>4.790</b>	<b>1.654</b>	<b>1.611</b>	<b>1.525</b>
	Direta:	4.790	1.654	1.611	1.525
	Indireta:				

20

**Prefeitura Municipal de Santana de Mangueira**

Secretaria de Administração Financeira

Departamento de Contabilidade - Orçamento-Programa de 2020 - R\$ 1,00

Demonstrativo da Evolução das Receitas Arrecadadas nos Últimos 03 Exercícios

Cód. Receita	Descrição da Receita	Totais	2016	2017	2018
1.7.2.1.09.0.0.00	Outras Transferências da União	<b>Geral:</b> 2.363 Direta: 2.363 Indireta:	1.775	588	
1.7.2.1.09.9.9.00	Demais Transferências da União	<b>Geral:</b> 2.363 Direta: 2.363 Indireta:	1.775	588	
1.7.2.1.22.0.0.00	Transferência da Compensação Financeira pela Exploração de Recursos Naturais	<b>Geral:</b> 286.586 Direta: 286.586 Indireta:	66.288	86.993	133.305
1.7.2.1.22.7.0.00	Cota-Parte do Fundo Especial do Petróleo - FEP	<b>Geral:</b> 286.586 Direta: 286.586 Indireta:	66.288	86.993	133.305
1.7.2.1.33.0.0.00	Transferências de Recursos do Sistema Único de Saúde - SUS	<b>Geral:</b> 4.797.241 Direta: 4.797.241 Indireta:	1.248.221	1.542.603	2.006.417
1.7.2.1.33.0.1.00	PAB - FIXO	<b>Geral:</b> 454.545 Direta: 454.545 Indireta:	159.705	147.420	147.420
1.7.2.1.33.0.3.00	Piso Fixo de Vigilância Sanitária	<b>Geral:</b> 40.000 Direta: 40.000 Indireta:	14.977	12.023	13.000
1.7.2.1.33.0.4.00	Programa de Agentes Comunitários de Saúde	<b>Geral:</b> 567.840 Direta: 567.840 Indireta:	198.744	178.464	190.632
1.7.2.1.33.0.5.00	Programa de Assistência Farmacêutica Básica	<b>Geral:</b> 162.778 Direta: 162.778 Indireta:	46.296	60.319	56.163
1.7.2.1.33.0.6.00	Piso Fixo de Vigilância e Promoção da Saúde - PFVPS	<b>Geral:</b> 177.900 Direta: 177.900 Indireta:	57.701	60.329	59.869
1.7.2.1.33.0.7.00	Programa de Saúde da Família	<b>Geral:</b> 932.735 Direta: 932.735 Indireta:	330.070	293.985	308.680
1.7.2.1.33.0.8.00	Programa de Saúde Bucal	<b>Geral:</b> 371.295 Direta: 371.295 Indireta:	130.455	117.075	123.765

21

**Prefeitura Municipal de Santana de Mangueira**

Secretaria de Administração Financeira

Departamento de Contabilidade - Orçamento-Programa de 2020 - R\$ 1,00

Demonstrativo da Evolução das Receitas Arrecadadas nos Últimos 03 Exercícios

Cód. Receita	Descrição da Receita	Totais	2016	2017	2018
1.7.2.1.33.1.3.00	Teto Municipal da Média e Alta Complexidade Ambulatorial e Hospitalar				
	<b>Geral:</b>	<b>17.515</b>	<b>3.873</b>	<b>5.992</b>	<b>7.649</b>
	Direta:	17.515	3.873	5.992	7.649
	Indireta:				
1.7.2.1.33.1.7.00	PAB Variável				
	<b>Geral:</b>	<b>6.947</b>			<b>6.947</b>
	Direta:	6.947			6.947
	Indireta:				
1.7.2.1.33.1.9.00	Núcleo de Apoio a Saúde da Família - NASF				
	<b>Geral:</b>	<b>236.000</b>		<b>96.000</b>	<b>140.000</b>
	Direta:	236.000		96.000	140.000
	Indireta:				
1.7.2.1.33.2.0.00	Programa de Melhoria do Acesso e da Qualidade - PMAQ				
	<b>Geral:</b>	<b>145.600</b>			<b>145.600</b>
	Direta:	145.600			145.600
	Indireta:				
1.7.2.1.33.9.9.00	Outros Programas do SUS				
	<b>Geral:</b>	<b>1.684.088</b>	<b>306.400</b>	<b>570.995</b>	<b>806.693</b>
	Direta:	1.684.088	306.400	570.995	806.693
	Indireta:				
1.7.2.1.34.0.0.00	Transferências de Recursos do Fundo Nacional de Assistência Social - FNAS				
	<b>Geral:</b>	<b>750.005</b>	<b>216.601</b>	<b>282.152</b>	<b>251.252</b>
	Direta:	750.005	216.601	282.152	251.252
	Indireta:				
1.7.2.1.34.0.2.00	Piso Básico Fixo - PAIF				
	<b>Geral:</b>	<b>204.000</b>	<b>72.000</b>	<b>78.000</b>	<b>54.000</b>
	Direta:	204.000	72.000	78.000	54.000
	Indireta:				
1.7.2.1.34.1.0.00	Índice de Gestão Descentralizada - IGD				
	<b>Geral:</b>	<b>72.477</b>	<b>25.071</b>	<b>23.169</b>	<b>24.237</b>
	Direta:	72.477	25.071	23.169	24.237
	Indireta:				
1.7.2.1.34.1.1.00	Serviço de Convivência e Fortalecimento de Vínculos -SCFV				
	<b>Geral:</b>	<b>312.975</b>	<b>102.525</b>	<b>104.625</b>	<b>105.825</b>
	Direta:	312.975	102.525	104.625	105.825
	Indireta:				
1.7.2.1.34.1.2.00	Programa Primeira Infância - Criança Feliz				
	<b>Geral:</b>	<b>65.156</b>			<b>65.156</b>
	Direta:	65.156			65.156
	Indireta:				
1.7.2.1.34.2.4.00	Índice de Gestão Descentralizada - IGD SUAS				
	<b>Geral:</b>	<b>26.659</b>		<b>26.659</b>	
	Direta:	26.659		26.659	
	Indireta:				
1.7.2.1.34.9.9.00	Outros Programas do FNAS				
	<b>Geral:</b>	<b>68.739</b>	<b>17.006</b>	<b>49.700</b>	<b>2.033</b>
	Direta:	68.739	17.006	49.700	2.033
	Indireta:				

202

**Prefeitura Municipal de Santana de Mangueira**

Secretaria de Administração Financeira

Departamento de Contabilidade - Orçamento-Programa de 2020 - R\$ 1,00

Demonstrativo da Evolução das Receitas Arrecadadas nos Últimos 03 Exercícios

Cód. Receita	Descrição da Receita	Totais	2016	2017	2018
1.7.2.1.35.0.0.00	Transferências de Recursos do Fundo Nacional do Desenvolvimento da Educação-FNDE				
	<b>Geral:</b>	<b>891.073</b>	<b>322.532</b>	<b>292.609</b>	<b>275.931</b>
	Direta:	891.073	322.532	292.609	275.931
	Indireta:				
1.7.2.1.35.0.1.00	Quota Municipal do Salário Educação - QSE				
	<b>Geral:</b>	<b>288.143</b>	<b>92.192</b>	<b>91.624</b>	<b>104.326</b>
	Direta:	288.143	92.192	91.624	104.326
	Indireta:				
1.7.2.1.35.0.2.00	Programa Dinheiro Direto na Escola - PDDE				
	<b>Geral:</b>	<b>41.740</b>	<b>17.460</b>	<b>13.080</b>	<b>11.200</b>
	Direta:	41.740	17.460	13.080	11.200
	Indireta:				
1.7.2.1.35.0.3.00	Programa Nacional de Alimentação Escolar - PNAE				
	<b>Geral:</b>	<b>250.984</b>	<b>53.394</b>	<b>119.272</b>	<b>78.318</b>
	Direta:	250.984	53.394	119.272	78.318
	Indireta:				
1.7.2.1.35.0.4.00	Programa Nacional de Apoio ao Transporte do Escolar - PNATE				
	<b>Geral:</b>	<b>162.102</b>	<b>83.077</b>	<b>48.363</b>	<b>30.662</b>
	Direta:	162.102	83.077	48.363	30.662
	Indireta:				
1.7.2.1.35.0.5.00	Programa Nacional de Alimentação Escolar p/Creche - PNAC				
	<b>Geral:</b>	<b>19.151</b>	<b>9.260</b>	<b>9.891</b>	
	Direta:	19.151	9.260	9.891	
	Indireta:				
1.7.2.1.35.0.7.00	Programa Nacional de Alimentação Pré-Escolar - PNAP				
	<b>Geral:</b>	<b>21.559</b>	<b>12.170</b>	<b>9.389</b>	
	Direta:	21.559	12.170	9.389	
	Indireta:				
1.7.2.1.35.0.8.00	Programa Nacional de Alimentação Escolar - PNAE EJA				
	<b>Geral:</b>	<b>582</b>	<b>582</b>		
	Direta:	582	582		
	Indireta:				
1.7.2.1.35.9.9.00	Outras Transferências Dir.do Fundo Nacional do Desenvolvimento da Educação-FNDE				
	<b>Geral:</b>	<b>106.812</b>	<b>54.397</b>	<b>990</b>	<b>51.425</b>
	Direta:	106.812	54.397	990	51.425
	Indireta:				
1.7.2.1.36.0.0.00	Transferência Financeira do ICMS-Desoneração- L.C. Nº 87/96				
	<b>Geral:</b>	<b>4.461</b>	<b>1.484</b>	<b>1.505</b>	<b>1.472</b>
	Direta:	4.461	1.484	1.505	1.472
	Indireta:				
1.7.2.2.00.0.0.00	Transferências dos Estados				
	<b>Geral:</b>	<b>4.266.344</b>	<b>1.326.818</b>	<b>1.434.411</b>	<b>1.505.115</b>
	Direta:	4.266.344	1.326.818	1.434.411	1.505.115
	Indireta:				
1.7.2.2.01.0.0.00	Participação na Receita dos Estados				
	<b>Geral:</b>	<b>4.201.720</b>	<b>1.289.059</b>	<b>1.407.681</b>	<b>1.504.979</b>
	Direta:	4.201.720	1.289.059	1.407.681	1.504.979
	Indireta:				



**Prefeitura Municipal de Santana de Mangueira**

Secretaria de Administração Financeira

Departamento de Contabilidade - Orçamento-Programa de 2020 - R\$ 1,00

Demonstrativo da Evolução das Receitas Arrecadadas nos Últimos 03 Exercícios

Cód. Receita	Descrição da Receita	Totais	2016	2017	2018
1.7.2.2.01.0.1.00	Cota-Parte do ICMS	<b>Geral:</b> 4.023.660 Direta: 4.023.660 Indireta:	1.229.710	1.349.541	1.444.409
1.7.2.2.01.0.2.00	Cota-Parte do IPVA	<b>Geral:</b> 134.006 Direta: 134.006 Indireta:	45.679	41.268	47.060
1.7.2.2.01.0.4.00	Cota-Parte do IPI sobre Exportação	<b>Geral:</b> 1.153 Direta: 1.153 Indireta:	1.141	12	12
1.7.2.2.01.1.3.00	Cota-Parte da Contribuição de Intervenção no Domínio Econômico - CIDE	<b>Geral:</b> 42.900 Direta: 42.900 Indireta:	12.529	16.860	13.511
1.7.2.2.33.0.0.00	Transferência de Recursos do Estado para Programas de Saúde - Repasse Fundo a Fundo	<b>Geral:</b> 11.336 Direta: 11.336 Indireta:	5.668	5.668	5.668
1.7.2.2.33.0.1.00	Transferência do Fundo Estadual da Saúde	<b>Geral:</b> 11.336 Direta: 11.336 Indireta:	5.668	5.668	5.668
1.7.2.2.99.0.0.00	Outras Transferências dos Estados	<b>Geral:</b> 53.289 Direta: 53.289 Indireta:	32.091	21.062	136
1.7.2.2.99.0.1.00	Outras Transferências dos Estados	<b>Geral:</b> 136 Direta: 136 Indireta:			136
1.7.2.2.99.0.2.00	Outras Transf. dos Estados(Fundo Estadual da Assistência Social)	<b>Geral:</b> 53.153 Direta: 53.153 Indireta:	32.091	21.062	
1.7.2.4.00.0.0.00	Cota Parte do FUNDEB	<b>Geral:</b> 9.350.096 Direta: 9.350.096 Indireta:	3.235.057	2.942.695	3.172.344
1.7.2.4.01.0.0.00	Transferências de Recursos do FUNDEB	<b>Geral:</b> 8.552.001 Direta: 8.552.001 Indireta:	2.868.535	2.716.842	2.966.624
1.7.2.4.02.0.0.00	Transferências de Recursos da Complementação do FUNDEB	<b>Geral:</b> 798.095 Direta: 798.095 Indireta:	366.521	225.854	205.720

24

**Prefeitura Municipal de Santana de Mangueira**

Secretaria de Administração Financeira

Departamento de Contabilidade - Orçamento-Programa de 2020 - R\$ 1,00

Demonstrativo da Evolução das Receitas Arrecadadas nos Últimos 03 Exercícios

Cód. Receita	Descrição da Receita	Totais	2016	2017	2018
1.7.2.8.00.0.0.00	Transferências dos Estados - Específicas de Estados, DF e Municípios				
	<b>Geral:</b>	<b>20.439</b>			<b>20.439</b>
	Direta:	20.439			20.439
	Indireta:				
1.7.2.8.07.0.0.00	Transferências de Estados destinadas à Assistência Social				
	<b>Geral:</b>	<b>20.439</b>			<b>20.439</b>
	Direta:	20.439			20.439
	Indireta:				
1.7.2.8.07.1.1.01	Transferências de Recursos do Fundo Estadual de Assistência Social FEAS				
	<b>Geral:</b>	<b>20.439</b>			<b>20.439</b>
	Direta:	20.439			20.439
	Indireta:				
1.7.6.0.00.0.0.00	Transferências de Convênios				
	<b>Geral:</b>	<b>104.000</b>	<b>40.000</b>	<b>32.000</b>	<b>32.000</b>
	Direta:	104.000	40.000	32.000	32.000
	Indireta:				
1.7.6.2.00.0.0.00	Transferência de Convênios dos Estados e do Distrito Federal e de Suas Entidades				
	<b>Geral:</b>	<b>104.000</b>	<b>40.000</b>	<b>32.000</b>	<b>32.000</b>
	Direta:	104.000	40.000	32.000	32.000
	Indireta:				
1.7.6.2.02.0.0.00	Transferências de Convenio dos Estados Destinadas a Programas de Educação				
	<b>Geral:</b>	<b>104.000</b>	<b>40.000</b>	<b>32.000</b>	<b>32.000</b>
	Direta:	104.000	40.000	32.000	32.000
	Indireta:				
1.9.0.0.00.0.0.00	OUTRAS RECEITAS CORRENTES				
	<b>Geral:</b>	<b>73.259</b>	<b>58.082</b>	<b>11.818</b>	<b>3.359</b>
	Direta:	73.259	58.082	11.818	3.359
	Indireta:				
1.9.2.0.00.0.0.00	Idenizações e Restituições				
	<b>Geral:</b>	<b>72.122</b>	<b>58.012</b>	<b>10.782</b>	<b>3.328</b>
	Direta:	72.122	58.012	10.782	3.328
	Indireta:				
1.9.2.1.00.0.0.00	Idenizações				
	<b>Geral:</b>	<b>600</b>	<b>400</b>	<b>200</b>	
	Direta:	600	400	200	
	Indireta:				
1.9.2.1.06.0.0.00	Indenização por Danos Causados ao Patrimonio Publico				
	<b>Geral:</b>	<b>600</b>	<b>400</b>	<b>200</b>	
	Direta:	600	400	200	
	Indireta:				
1.9.2.2.00.0.0.00	Restituições				
	<b>Geral:</b>	<b>71.522</b>	<b>57.612</b>	<b>10.582</b>	<b>3.328</b>
	Direta:	71.522	57.612	10.582	3.328
	Indireta:				
1.9.2.2.99.0.0.00	Outras Restituições				
	<b>Geral:</b>	<b>71.522</b>	<b>57.612</b>	<b>10.582</b>	<b>3.328</b>
	Direta:	71.522	57.612	10.582	3.328
	Indireta:				

**Prefeitura Municipal de Santana de Mangueira**

Secretaria de Administração Financeira

Departamento de Contabilidade - Orçamento-Programa de 2020 - R\$ 1,00

Demonstrativo da Evolução das Receitas Arrecadadas nos Últimos 03 Exercícios

Cód. Receita	Descrição da Receita	Totais	2016	2017	2018
1.9.3.0.00.0.0.00	Receita da Dívida Ativa	<b>Geral: 887</b>	<b>30</b>	<b>826</b>	<b>31</b>
		Direta: 887	30	826	31
		Indireta:			
1.9.3.1.00.0.0.00	Receita da Dívida Ativa Tributária	<b>Geral: 887</b>	<b>30</b>	<b>826</b>	<b>31</b>
		Direta: 887	30	826	31
		Indireta:			
1.9.3.1.11.0.0.00	Receita da Dívida Ativa do Imposto sobre a Propriedade Predial e Territorial Urb	<b>Geral: 887</b>	<b>30</b>	<b>826</b>	<b>31</b>
		Direta: 887	30	826	31
		Indireta:			
1.9.9.0.00.0.0.00	Receitas Diversas	<b>Geral: 250</b>	<b>40</b>	<b>210</b>	
		Direta: 250	40	210	
		Indireta:			
1.9.9.0.99.0.0.00	Outras Receitas	<b>Geral: 250</b>	<b>40</b>	<b>210</b>	
		Direta: 250	40	210	
		Indireta:			
<b>2.0.0.0.00.0.0.00</b>	<b>Receitas de Capital</b>	<b>Geral: 7.121.954</b>	<b>327.340</b>	<b>3.068.851</b>	<b>3.725.763</b>
		Direta: 7.121.954	327.340	3.068.851	3.725.763
		Indireta:			
2.2.0.0.00.0.0.00	Alienação de Bens	<b>Geral: 94.500</b>			<b>94.500</b>
		Direta: 94.500			94.500
		Indireta:			
2.2.1.0.00.0.0.00	Alienação de Bens Móveis	<b>Geral: 94.500</b>			<b>94.500</b>
		Direta: 94.500			94.500
		Indireta:			
2.2.1.3.00.0.0.00	Alienação de Bens Móveis e Semoventes	<b>Geral: 94.500</b>			<b>94.500</b>
		Direta: 94.500			94.500
		Indireta:			
2.2.1.3.00.1.1.00	Alienação de Bens Móveis e Semoventes - Principal	<b>Geral: 94.500</b>			<b>94.500</b>
		Direta: 94.500			94.500
		Indireta:			
2.4.0.0.00.0.0.00	Transferências de Capital	<b>Geral: 7.027.454</b>	<b>327.340</b>	<b>3.068.851</b>	<b>3.631.263</b>
		Direta: 7.027.454	327.340	3.068.851	3.631.263
		Indireta:			
2.4.2.0.00.0.0.00	Transferências Intergovernamentais	<b>Geral: 635.985</b>	<b>153.592</b>	<b>1.851</b>	<b>480.542</b>
		Direta: 635.985	153.592	1.851	480.542
		Indireta:			

26

**Prefeitura Municipal de Santana de Mangueira**

Secretaria de Administração Financeira

Departamento de Contabilidade - Orçamento-Programa de 2020 - R\$ 1,00

Demonstrativo da Evolução das Receitas Arrecadadas nos Últimos 03 Exercícios

Cód. Receita	Descrição da Receita	Totais	2016	2017	2018
2.4.2.1.00.0.0.00	Transferências da União				
	<b>Geral:</b>	<b>635.985</b>	<b>153.592</b>	<b>1.851</b>	<b>480.542</b>
	Direta:	635.985	153.592	1.851	480.542
	Indireta:				
2.4.2.1.01.0.0.00	Transferências de Recursos do Sistema Único de Saúde - SUS				
	<b>Geral:</b>	<b>327.900</b>	<b>83.100</b>		<b>244.800</b>
	Direta:	327.900	83.100		244.800
	Indireta:				
2.4.2.1.02.0.0.00	Transferências de Recursos Destinados a Programas de Educação				
	<b>Geral:</b>	<b>308.085</b>	<b>70.492</b>	<b>1.851</b>	<b>235.742</b>
	Direta:	308.085	70.492	1.851	235.742
	Indireta:				
2.4.7.0.00.0.0.00	Transferências de Convênios				
	<b>Geral:</b>	<b>6.391.470</b>	<b>173.748</b>	<b>3.067.000</b>	<b>3.150.722</b>
	Direta:	6.391.470	173.748	3.067.000	3.150.722
	Indireta:				
2.4.7.1.00.0.0.00	Transferências de Convênios da União e de suas Entidades				
	<b>Geral:</b>	<b>6.206.470</b>	<b>114.750</b>	<b>3.000.000</b>	<b>3.091.720</b>
	Direta:	6.206.470	114.750	3.000.000	3.091.720
	Indireta:				
2.4.7.1.07.0.0.00	Transferências de Convênio da União - Ministério das Cidades				
	<b>Geral:</b>	<b>122.925</b>			<b>122.925</b>
	Direta:	122.925			122.925
	Indireta:				
2.4.7.1.08.0.0.00	Transferências de Convênio da União - Ministério da Integração Nacional				
	<b>Geral:</b>	<b>6.083.545</b>	<b>114.750</b>	<b>3.000.000</b>	<b>2.968.795</b>
	Direta:	6.083.545	114.750	3.000.000	2.968.795
	Indireta:				
2.4.7.2.00.0.0.00	Transferências de Convênios dos Estados e do Distrito Federal e de suas Entidade				
	<b>Geral:</b>	<b>185.000</b>	<b>58.998</b>	<b>67.000</b>	<b>59.002</b>
	Direta:	185.000	58.998	67.000	59.002
	Indireta:				
2.4.7.2.02.0.0.00	Transferências de Convênios dos Estados destinadas a Programas de Educação				
	<b>Geral:</b>	<b>185.000</b>	<b>58.998</b>	<b>67.000</b>	<b>59.002</b>
	Direta:	185.000	58.998	67.000	59.002
	Indireta:				
2.4.7.2.02.0.1.00	Convênios dos Estados destinadas a Programas de Educação				
	<b>Geral:</b>	<b>185.000</b>	<b>58.998</b>	<b>67.000</b>	<b>59.002</b>
	Direta:	185.000	58.998	67.000	59.002
	Indireta:				
9.0.0.0.00.0.0.00	Conta Retificadora da Receita Orçamentária				
	<b>Geral:</b>	<b>5.509.479</b>	<b>1.831.131</b>	<b>1.776.601</b>	<b>1.901.747</b>
	Direta:	5.509.479	1.831.131	1.776.601	1.901.747
	Indireta:				
9.5.0.0.00.0.0.00	Receita Industrial				
	<b>Geral:</b>	<b>1.901.747</b>			<b>1.901.747</b>
	Direta:	1.901.747			1.901.747
	Indireta:				

**Prefeitura Municipal de Santana de Mangueira**

Secretaria de Administração Financeira

Departamento de Contabilidade - Orçamento-Programa de 2020 - R\$ 1,00

Demonstrativo da Evolução das Receitas Arrecadadas nos Últimos 03 Exercícios

Cód. Receita	Descrição da Receita	Totais	2016	2017	2018
9.5.1.7.21.0.1.02	Dedução de Receita do FPM FUNDEB e Redutor Financeiro				
	<b>Geral:</b>	<b>1.602.854</b>			<b>1.602.854</b>
	Direta:	1.602.854			1.602.854
	Indireta:				
9.5.1.7.21.0.1.05	Dedução de Receita para a Formação do FUNDEB - ITR				
	<b>Geral:</b>	<b>305</b>			<b>305</b>
	Direta:	305			305
	Indireta:				
9.5.1.7.21.3.6.00	Dedução de Receita p/ a Formação do FUNDEB ICMS Desoneração - LC nº 87/96				
	<b>Geral:</b>	<b>294</b>			<b>294</b>
	Direta:	294			294
	Indireta:				
9.5.1.7.22.0.1.01	Dedução de Receita para a Formação do FUNDEB ICMS				
	<b>Geral:</b>	<b>288.881</b>			<b>288.881</b>
	Direta:	288.881			288.881
	Indireta:				
9.5.1.7.22.0.1.02	Dedução de Receita para a Formação do FUNDEB - IPVA				
	<b>Geral:</b>	<b>9.412</b>			<b>9.412</b>
	Direta:	9.412			9.412
	Indireta:				
9.7.0.0.00.0.0.00	Dedução da Receita Orçamentária em favor do FUNDEB				
	<b>Geral:</b>	<b>3.607.732</b>	<b>1.831.131</b>	<b>1.776.601</b>	
	Direta:	3.607.732	1.831.131	1.776.601	
	Indireta:				
9.7.2.0.00.0.0.00	Transferências dos Estados e do Distrito Federal e de suas Entidades				
	<b>Geral:</b>	<b>3.607.732</b>	<b>1.831.131</b>	<b>1.776.601</b>	
	Direta:	3.607.732	1.831.131	1.776.601	
	Indireta:				
9.7.2.1.00.0.0.00	Deduções das Receitas de Transferências da União				
	<b>Geral:</b>	<b>3.074.852</b>	<b>1.576.415</b>	<b>1.498.437</b>	
	Direta:	3.074.852	1.576.415	1.498.437	
	Indireta:				
9.7.2.1.01.0.0.00	Dedução das Receitas de Transferências da União				
	<b>Geral:</b>	<b>3.074.254</b>	<b>1.576.118</b>	<b>1.498.137</b>	
	Direta:	3.074.254	1.576.118	1.498.137	
	Indireta:				
9.7.2.1.01.0.2.00	Dedução de Receita do FPM _FUNDEB e Redutor Financeiro				
	<b>Geral:</b>	<b>3.073.602</b>	<b>1.575.787</b>	<b>1.497.814</b>	
	Direta:	3.073.602	1.575.787	1.497.814	
	Indireta:				
9.7.2.1.01.0.5.00	Dedução de Receita para a Formação do FUNDEB - ITR				
	<b>Geral:</b>	<b>653</b>	<b>331</b>	<b>322</b>	
	Direta:	653	331	322	
	Indireta:				
9.7.2.1.36.0.0.00	Dedução de Receita p/ a Formação do FUNDEB ICMS Desoneração - LC nº 87/96				
	<b>Geral:</b>	<b>598</b>	<b>297</b>	<b>301</b>	
	Direta:	598	297	301	
	Indireta:				

28


**Prefeitura Municipal de Santana de Mangueira**

Secretaria de Administração Financeira

Departamento de Contabilidade - Orçamento-Programa de 2020 - R\$ 1,00

Demonstrativo da Evolução das Receitas Arrecadadas nos Últimos 03 Exercícios

Cód. Receita	Descrição da Receita	Totais	2016	2017	2018
9.7.2.2.00.0.0.00	Deduções das Receitas de Transferências dos Estados				
	<b>Geral:</b>	<b>532.880</b>	<b>254.716</b>	<b>278.164</b>	
	Direta:	532.880	254.716	278.164	
	Indireta:				
9.7.2.2.01.0.0.00	Dedução das Receitas de Transferências dos Estados				
	<b>Geral:</b>	<b>532.880</b>	<b>254.716</b>	<b>278.164</b>	
	Direta:	532.880	254.716	278.164	
	Indireta:				
9.7.2.2.01.0.1.00	Dedução de Receita para a Formação do FUNDEB - ICMS				
	<b>Geral:</b>	<b>515.850</b>	<b>245.942</b>	<b>269.908</b>	
	Direta:	515.850	245.942	269.908	
	Indireta:				
9.7.2.2.01.0.2.00	Dedução de Receita para a Formação do FUNDEB - IPVA				
	<b>Geral:</b>	<b>16.818</b>	<b>8.563</b>	<b>8.256</b>	
	Direta:	16.818	8.563	8.256	
	Indireta:				
9.7.2.2.01.0.4.00	Dedução de Receita para a Formação do FUNDEB - IPI - Exportação				
	<b>Geral:</b>	<b>212</b>	<b>212</b>		
	Direta:	212	212		
	Indireta:				
	1 - Total da Direta:	48.876.119	13.858.669	16.458.189	18.559.260
	2 - Total da Indireta:				
	3 - Total ( 1 + 2 ):	48.876.119	13.858.669	16.458.189	18.559.260
	Total da Intra-Orçamentária:				
	Percentual de Evolução no Período ( % ):			18,76	12,77

  
CLAIR LEITÃO MARTINS  
CRC-PB 4.395/O-7 PB  
MARCOS FERREIRA DE  
SOUZA  
SECRETÁRIO DE FINANÇAS  
JOSÉ INACIO SOBRINHO  
PREFEITO

**Prefeitura Municipal de Santana de Mangueira**

Secretaria de Administração Financeira

Departamento de Contabilidade - Orçamento-Programa de 2020 - R\$ 1,00

Demonstrativo da Evolução das Receitas Arrecadadas nos Últimos 03 Exercícios (Órgão)

Cód. Receita	Descrição da Receita	Totais	2016	2017	2018
<b>001</b>	<b>Prefeitura Municipal de Santana de Mangueira</b>				
<b>1.0.0.0.00.0.0.00</b>	<b>Receita Correntes</b>	<b>47.263.643</b>	<b>15.362.460</b>	<b>15.165.940</b>	<b>16.735.243</b>
1.1.0.0.00.0.0.00	Receita Tributária	862.517	217.202	214.298	431.017
1.1.1.0.00.0.0.00	IMPOSTOS	859.512	217.202	212.084	430.226
1.1.1.2.00.0.0.00	IMPOSTO SOBRE O PATRIMONIO E A RENDA	534.885	122.157	138.687	274.040
1.1.1.2.02.0.0.00	Imposto sobre a Propriedade Predial e Territorial Urbana	7.715	2.542	4.498	675
1.1.1.2.04.0.0.00	Imposto sobre a Renda e Proventos de Qualquer Natureza	501.959	117.314	119.874	264.771
1.1.1.2.04.3.1.00	Imposto de Renda Retido nas Fontes sobre os Rendimentos do Trabalho	501.959	117.314	119.874	264.771
1.1.1.2.08.0.0.00	Imposto sobre Transmissão "Inter Vivos" de Bens Imóveis e de Direitos Reais sobr	25.211	2.302	14.315	8.594
1.1.1.3.00.0.0.00	Impostos sobre a Produção e a Circulação	324.627	95.045	73.397	156.185
1.1.1.3.05.0.0.00	Imposto sobre Serviços de Qualquer Natureza	324.627	95.045	73.397	156.185
1.1.2.0.00.0.0.00	Taxas	3.005		2.214	792
1.1.2.1.00.0.0.00	Taxas Pelo Exercício do Poder de Polícia	3.005		2.214	792
1.1.2.1.25.0.0.00	Taxa de Licença para Funcionamento de Estabelecimentos Comerciais, Indústrias e	2.995		2.214	781
1.1.2.1.99.0.0.00	Outras Taxas pelo Exercício do Poder de Polícia	10			10
1.2.0.0.00.0.0.00	Receitas de Contribuicoes	336.212	103.938	108.570	123.705
1.2.3.0.00.0.0.00	Contribuições para o Custeio do Serviço de Iluminação Pública	336.212	103.938	108.570	123.705
1.3.0.0.00.0.0.00	RECEITA PATRIMONIAL	170.386	62.419	48.131	59.836
1.3.2.0.00.0.0.00	Receita de Valores Mobiliários	170.386	62.419	48.131	59.836
1.3.2.5.00.0.0.00	Remuneração de Depósitos Bancários	170.386	62.419	48.131	59.836
1.3.2.5.01.0.0.00	Remuneração de Depósitos de Recursos Vinculados	161.665	58.262	45.023	58.379
1.3.2.5.01.0.2.00	Receita de Remuneração de Depósitos Bancários de Recursos Vinculados - FUNDEB	15.861	9.651	4.538	1.672
1.3.2.5.01.0.3.00	Receita de Remuneração de Depósitos Bancários de Recursos Vinculados - SUS	65.097	32.195	17.490	15.412
1.3.2.5.01.9.9.00	Receita de Remuneração de Outros Depósitos Bancários de Recursos Vinculados	80.707	16.416	22.996	41.295
1.3.2.5.02.0.0.00	Remuneração de Depósitos de Recursos não Vinculados	8.721	4.157	3.108	1.457
1.6.0.0.00.0.0.00	RECEITA DE SERVIÇOS	480		450	30
1.6.0.0.13.0.0.00	Serviços Administrativos	480		450	30
1.6.0.0.13.0.2.00	Serviços de Venda de Editais	480		450	30
1.7.0.0.00.0.0.00	TRANSFERENCIAS CORRENTES	45.820.790	14.920.820	14.782.673	16.117.297
1.7.2.0.00.0.0.00	Transferências Intergovernamentais	45.716.790	14.880.820	14.750.673	16.085.297
1.7.2.1.00.0.0.00	Transferências da União	32.079.910	10.318.945	10.373.567	11.387.399
1.7.2.1.01.0.0.00	Participação na Receita da União	25.348.182	8.462.044	8.167.116	8.719.021
1.7.2.1.01.0.1.00	Cota-Parte do FPM 1% - entregue no mês de dezembro	355.945			355.945
1.7.2.1.01.0.2.00	Cota-Parte do Fundo de Participação dos Municípios	23.402.606	7.899.260	7.489.074	8.014.272
1.7.2.1.01.0.3.00	Cota-Parte do Fundo de Participação do Municípios - 1% Cota entregue no mes de dezembro	660.951	328.018	332.933	
1.7.2.1.01.0.4.00	Cota-Parte do FPM - 1% entregue no mes de julho	923.890	233.112	343.499	347.279
1.7.2.1.01.0.5.00	Cota-Parte do Imposto Sobre a Propriedade Territorial Rural	4.790	1.654	1.611	1.525
1.7.2.1.09.0.0.00	Outras Transferências da União	2.363	1.775	588	
1.7.2.1.09.9.9.00	Demais Transferências da União	2.363	1.775	588	
1.7.2.1.22.0.0.00	Transferência da Compensação Financeira pela Exploração de Recursos Naturais	286.586	66.288	86.993	133.305
1.7.2.1.22.7.0.00	Cota-Parte do Fundo Especial do Petróleo - FEP	286.586	66.288	86.993	133.305
1.7.2.1.33.0.0.00	Transferências de Recursos do Sistema Único de Saúde - SUS	4.797.241	1.248.221	1.542.603	2.006.417
1.7.2.1.33.0.1.00	PAB - FIXO	454.545	159.705	147.420	147.420
1.7.2.1.33.0.3.00	Piso Fixo de Vigilância Sanitária	40.000	14.977	12.023	13.000
1.7.2.1.33.0.4.00	Programa de Agentes Comunitários de Saúde	567.840	198.744	178.464	190.632
1.7.2.1.33.0.5.00	Programa de Assistência Farmacêutica Básica	162.778	46.296	60.319	56.163
	Piso Fixo de Vigilância e Promoção da Saúde -				



# Prefeitura Municipal de Santana de Mangueira

Secretaria de Administração Financeira

Departamento de Contabilidade - Orçamento-Programa de 2020 - R\$ 1,00

Demonstrativo da Evolução das Receitas Arrecadadas nos Últimos 03 Exercícios (Órgão)

Cód. Receita	Descrição da Receita	Totais	2016	2017	2018
<b>001</b>	<b>Prefeitura Municipal de Santana de Mangueira</b>				
1.7.2.1.33.0.6.00	PFVPS	177.900	57.701	60.329	59.869
1.7.2.1.33.0.7.00	Programa de Saúde da Família	932.735	330.070	293.985	308.680
1.7.2.1.33.0.8.00	Programa de Saúde Bucal	371.295	130.455	117.075	123.765
1.7.2.1.33.1.3.00	Teto Municipal da Média e Alta Complexidade Ambulatorial e Hospitalar	17.515	3.873	5.992	7.649
1.7.2.1.33.1.7.00	PAB Variável	6.947			6.947
1.7.2.1.33.1.9.00	Núcleo de Apoio a Saúde da Família - NASF	236.000		96.000	140.000
1.7.2.1.33.2.0.00	Programa de Melhoria do Acesso e da Qualidade - PMAQ	145.600			145.600
1.7.2.1.33.9.9.00	Outros Programas do SUS	1.684.088	306.400	570.995	806.693
1.7.2.1.34.0.0.00	Transferências de Recursos do Fundo Nacional de Assistência Social - FNAS	750.005	216.601	282.152	251.252
1.7.2.1.34.0.2.00	Piso Básico Fixo - PAIF	204.000	72.000	78.000	54.000
1.7.2.1.34.1.0.00	Índice de Gestão Descentralizada - IGD	72.477	25.071	23.169	24.237
1.7.2.1.34.1.1.00	Serviço de Convivência e Fortalecimento de Vínculos -SCFV	312.975	102.525	104.625	105.825
1.7.2.1.34.1.2.00	Programa Primeira Infância - Criança Feliz	65.156			65.156
1.7.2.1.34.2.4.00	Índice de Gestão Descentralizada - IGD SUAS	26.659		26.659	
1.7.2.1.34.9.9.00	Outros Programas do FNAS	68.739	17.006	49.700	2.033
1.7.2.1.35.0.0.00	Transferências de Recursos do Fundo Nacional do Desenvolvimento da Educação-FNDE	891.073	322.532	292.609	275.931
1.7.2.1.35.0.1.00	Quota Municipal do Salário Educação - QSE	288.143	92.192	91.624	104.326
1.7.2.1.35.0.2.00	Programa Dinheiro Direto na Escola - PDDE	41.740	17.460	13.080	11.200
1.7.2.1.35.0.3.00	Programa Nacional de Alimentação Escolar - PNAE	250.984	53.394	119.272	78.318
1.7.2.1.35.0.4.00	Programa Nacional de Apoio ao Transporte do Escolar - PNATE	162.102	83.077	48.363	30.662
1.7.2.1.35.0.5.00	Programa Nacional de Alimentação Escolar p/Creche - PNAC	19.151	9.260	9.891	
1.7.2.1.35.0.7.00	Programa Nacional de Alimentação Pré-Escolar - PNAP	21.559	12.170	9.389	
1.7.2.1.35.0.8.00	Programa Nacional de Alimentação Escolar - PNAE EJA	582	582		
1.7.2.1.35.9.9.00	Outras Transferências Dir.do Fundo Nacional do Desenvolvimento da Educação-FNDE	106.812	54.397	990	51.425
1.7.2.1.36.0.0.00	Transferência Financeira do ICMS-Desoneração-L.C. Nº 87/96	4.461	1.484	1.505	1.472
1.7.2.2.00.0.0.00	Transferências dos Estados	4.266.344	1.326.818	1.434.411	1.505.115
1.7.2.2.01.0.0.00	Participação na Receita dos Estados	4.201.720	1.289.059	1.407.681	1.504.979
1.7.2.2.01.0.1.00	Cota-Parte do ICMS	4.023.660	1.229.710	1.349.541	1.444.409
1.7.2.2.01.0.2.00	Cota-Parte do IPVA	134.006	45.679	41.268	47.060
1.7.2.2.01.0.4.00	Cota-Parte do IPI sobre Exportação	1.153	1.141	12	
1.7.2.2.01.1.3.00	Cota-Parte da Contribuição de Intervenção no Domínio Econômico - CIDE	42.900	12.529	16.860	13.511
1.7.2.2.33.0.0.00	Transferência de Recursos do Estado para Programas de Saúde Repasse Fundo a Fundo	11.336	5.668	5.668	
1.7.2.2.33.0.1.00	Transferência do Fundo Estadual da Saúde	11.336	5.668	5.668	
1.7.2.2.99.0.0.00	Outras Transferências dos Estados	53.289	32.091	21.062	136
1.7.2.2.99.0.1.00	Outras Transferências dos Estados	136			136
1.7.2.2.99.0.2.00	Outras Transf. dos Estados(Fundo Estadual da Assistência Social)	53.153	32.091	21.062	
1.7.2.4.00.0.0.00	Cota Parte do FUNDEB	9.350.096	3.235.057	2.942.695	3.172.344
1.7.2.4.01.0.0.00	Transferências de Recursos do FUNDEB	8.552.001	2.868.535	2.716.842	2.966.624
1.7.2.4.02.0.0.00	Transferências de Recursos da Complementação do FUNDEB	798.095	366.521	225.854	205.720
1.7.2.8.00.0.0.00	Transferências dos Estados - Específicas de Estados, DF e Municípios	20.439			20.439
1.7.2.8.07.0.0.00	Transferências de Estados destinadas à Assistência Social	20.439			20.439
1.7.2.8.07.1.1.01	Transferências de Recursos do Fundo Estadual de Assistência Social - FEAS	20.439			20.439
1.7.6.0.00.0.0.00	Transferências de Convênios	104.000	40.000	32.000	32.000
1.7.6.2.00.0.0.00	Transferência de Convênios dos Estados e do Distrito Federal e de Suas Entidades	104.000	40.000	32.000	32.000



**Prefeitura Municipal de Santana de Mangueira**

Secretaria de Administração Financeira

Departamento de Contabilidade - Orçamento-Programa de 2020 - R\$ 1,00

Demonstrativo da Evolução das Receitas Arrecadadas nos Últimos 03 Exercícios (Órgão)

Cód. Receita	Descrição da Receita	Totais	2016	2017	2018
<b>001</b>	<b>Prefeitura Municipal de Santana de Mangueira</b>				
1.7.6.2.02.0.0.00	Transferências de Convênio dos Estados Destinadas a Programas de Educação	104.000	40.000	32.000	32.000
1.9.0.0.00.0.0.00	<b>OUTRAS RECEITAS CORRENTES</b>	73.259	58.082	11.818	3.359
1.9.2.0.00.0.0.00	Idenizações e Restituições	72.122	58.012	10.782	3.328
1.9.2.1.00.0.0.00	Idenizações	600	400	200	
1.9.2.1.06.0.0.00	Idenização por Danos Causados ao Patrimonio Publico	600	400	200	
1.9.2.2.00.0.0.00	Restituições	71.522	57.612	10.582	3.328
1.9.2.2.99.0.0.00	Outras Restituições	71.522	57.612	10.582	3.328
1.9.3.0.00.0.0.00	Receita da Dívida Ativa	887	30	826	31
1.9.3.1.00.0.0.00	Receita da Dívida Ativa Tributária	887	30	826	31
1.9.3.1.11.0.0.00	Receita da Dívida Ativa do Imposto sobre a Propriedade Predial e Territorial Urb	887	30	826	31
1.9.9.0.00.0.0.00	Receitas Diversas	250	40	210	
1.9.9.0.99.0.0.00	Outras Receitas	250	40	210	
<b>2.0.0.0.00.0.0.00</b>	<b>Receitas de Capital</b>	<b>7.121.954</b>	<b>327.340</b>	<b>3.068.851</b>	<b>3.725.763</b>
2.2.0.0.00.0.0.00	Alienação de Bens	94.500			94.500
2.2.1.0.00.0.0.00	Alienação de Bens Móveis	94.500			94.500
2.2.1.3.00.0.0.00	Alienação de Bens Móveis e Semoventes	94.500			94.500
2.2.1.3.00.1.1.00	Alienação de Bens Móveis e Semoventes - Principal	94.500			94.500
2.4.0.0.00.0.0.00	Transferências de Capital	7.027.454	327.340	3.068.851	3.631.263
2.4.2.0.00.0.0.00	Transferências Intergovernamentais	635.985	153.592	1.851	480.542
2.4.2.1.00.0.0.00	Transferências da União	635.985	153.592	1.851	480.542
2.4.2.1.01.0.0.00	Transferências de Recursos do Sistema Único de Saúde - SUS	327.900	83.100		244.800
2.4.2.1.02.0.0.00	Transferências de Recursos Destinados a Programas de Educação	308.085	70.492	1.851	235.742
2.4.7.0.00.0.0.00	Transferências de Convênios	6.391.470	173.748	3.067.000	3.150.722
2.4.7.1.00.0.0.00	Transferências de Convênios da União e de suas Entidades	6.206.470	114.750	3.000.000	3.091.720
2.4.7.1.07.0.0.00	Transferências de Convênio da União - Ministério das Cidades	122.925			122.925
2.4.7.1.08.0.0.00	Transferências de Convênio da União - Ministério da Integração Nacional	6.083.545	114.750	3.000.000	2.968.795
2.4.7.2.00.0.0.00	Transferências de Convênios dos Estados e do Distrito Federal e de suas Entidade	185.000	58.998	67.000	59.002
2.4.7.2.02.0.0.00	Transferências de Convênios dos Estados destinadas a Programas de Educação	185.000	58.998	67.000	59.002
2.4.7.2.02.0.1.00	Convênios dos Estados destinadas a Programas de Educação	185.000	58.998	67.000	59.002
<b>9.0.0.0.00.0.0.00</b>	<b>Conta Retificadora da Receita Orçamentária</b>	<b>5.509.479</b>	<b>1.831.131</b>	<b>1.776.601</b>	<b>1.901.747</b>
9.5.0.0.00.0.0.00	Receita Industrial	1.901.747			1.901.747
9.5.1.7.21.0.1.02	Dedução de Receita do FPM - FUNDEB e Redutor Financeiro	1.602.854			1.602.854
9.5.1.7.21.0.1.05	Dedução de Receita para a Formação do FUNDEB - ITR	305			305
9.5.1.7.21.3.6.00	Dedução de Receita p/ a Formação do FUNDEB - ICMS Desoneração - LC nº 87/96	294			294
9.5.1.7.22.0.1.01	Dedução de Receita para a Formação do FUNDEB - ICMS	288.881			288.881
9.5.1.7.22.0.1.02	Dedução de Receita para a Formação do FUNDEB - IPVA	9.412			9.412
9.7.0.0.00.0.0.00	Dedução da Receita Orçamentária em favor do FUNDEB	3.607.732	1.831.131	1.776.601	
9.7.2.0.00.0.0.00	Transferências dos Estados e do Distrito Federal e de suas Entidades	3.607.732	1.831.131	1.776.601	
9.7.2.1.00.0.0.00	Deduções das Receitas de Transferências da União	3.074.852	1.576.415	1.498.437	
9.7.2.1.01.0.0.00	Dedução das Receitas de Transferências da União	3.074.254	1.576.118	1.498.137	
9.7.2.1.01.0.2.00	Dedução de Receita do FPM - FUNDEB e Redutor Financeiro	3.073.602	1.575.787	1.497.814	
9.7.2.1.01.0.5.00	Dedução de Receita para a Formação do FUNDEB - ITR	653	331	322	
9.7.2.1.36.0.0.00	Dedução de Receita p/ a Formação do FUNDEB - ICMS Desoneração - LC nº 87/96	598	297	301	



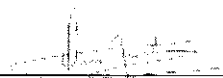
**Prefeitura Municipal de Santana de Mangueira**


Secretaria de Administração Financeira

Departamento de Contabilidade - Orçamento-Programa de 2020 - R\$ 1,00

Demonstrativo da Evolução das Receitas Arrecadadas nos Últimos 03 Exercícios (Órgão)

Cód. Receita	Descrição da Receita	Totais	2016	2017	2018
001	<b>Prefeitura Municipal de Santana de Mangueira</b>				
9.7.2.2.00.0.0.00	Deduções das Receitas de Transferências dos Estados	532.880	254.716	278.164	
9.7.2.2.01.0.0.00	Dedução das Receitas de Transferências dos Estados	532.880	254.716	278.164	
9.7.2.2.01.0.1.00	Dedução de Receita para a Formação do FUNDEB - ICMS	515.850	245.942	269.908	
9.7.2.2.01.0.2.00	Dedução de Receita para a Formação do FUNDEB - IPVA	16.818	8.563	8.256	
9.7.2.2.01.0.4.00	Dedução de Receita para a Formação do FUNDEB - IPI Exportação	212	212		
	<b>Parcial:</b>	<b>48.876.119</b>	<b>13.858.669</b>	<b>16.458.189</b>	<b>18.559.260</b>
	<b>Total:</b>	<b>48.876.119</b>	<b>13.858.669</b>	<b>16.458.189</b>	<b>18.559.260</b>
	<b>Total da Intra-Orçamentária:</b>				
	Percentual de Evolução no Período ( % ):			18,76	12,77

  
CLAIR LEITÃO MARTINS  
CRC-PB 4.395/O-7 PB

  
MARCOS FERREIRA DE  
SOUZA  
SECRETÁRIO DE FINANÇAS

  
JOSÉ INÁCIO SOBRINHO  
PREFEITO

**Prefeitura Municipal de Santana de Mangueira**

Secretaria de Administração Financeira

Departamento de Contabilidade - Orçamento-Programa de 2020 - R\$ 1,00

Demonstrativo da Evolução das Despesas nos Últimos 03 Exercícios

Cód. Despesa	Descrição da Despesa	2017	2018	2019	2020	
<b>3000.00</b>	<b>DESPESAS CORRENTES</b>					
	<b>Total:</b>	<b>53.930.096</b>	<b>12.422.438</b>	<b>13.504.939</b>	<b>13.995.463</b>	<b>14.007.256</b>
	Direta:	53.930.096	12.422.438	13.504.939	13.995.463	14.007.256
	Indireta:					
3100.00	PESSOAL E ENCARGOS SOCIAIS					
	<b>Total:</b>	<b>33.558.560</b>	<b>7.592.693</b>	<b>8.362.093</b>	<b>8.789.957</b>	<b>8.813.817</b>
	Direta:	33.558.560	7.592.693	8.362.093	8.789.957	8.813.817
	Indireta:					
3190.00	Aplicações Diretas					
	<b>Total:</b>	<b>33.558.560</b>	<b>7.592.693</b>	<b>8.362.093</b>	<b>8.789.957</b>	<b>8.813.817</b>
	Direta:	33.558.560	7.592.693	8.362.093	8.789.957	8.813.817
	Indireta:					
3190.04	Contratação por Tempo Determinado					
	<b>Total:</b>	<b>2.691.625</b>	<b>677.839</b>	<b>624.484</b>	<b>607.150</b>	<b>782.152</b>
	Direta:	2.691.625	677.839	624.484	607.150	782.152
	Indireta:					
3190.11	Vencimentos e Vantagens Fixas - Pessoal Civil					
	<b>Total:</b>	<b>26.058.332</b>	<b>5.924.248</b>	<b>6.594.699</b>	<b>6.668.317</b>	<b>6.871.068</b>
	Direta:	26.058.332	5.924.248	6.594.699	6.668.317	6.871.068
	Indireta:					
3190.13	Obrigações Patronais					
	<b>Total:</b>	<b>4.397.098</b>	<b>896.611</b>	<b>1.010.165</b>	<b>1.428.864</b>	<b>1.061.458</b>
	Direta:	4.397.098	896.611	1.010.165	1.428.864	1.061.458
	Indireta:					
3190.16	Outras Despesas Variáveis - Pessoal Civil					
	<b>Total:</b>	<b>110.225</b>	<b>16.168</b>	<b>38.573</b>	<b>29.869</b>	<b>25.615</b>
	Direta:	110.225	16.168	38.573	29.869	25.615
	Indireta:					
3190.91	Sentenças Judiciais					
	<b>Total:</b>	<b>235.311</b>	<b>65.670</b>	<b>80.641</b>	<b>35.000</b>	<b>54.000</b>
	Direta:	235.311	65.670	80.641	35.000	54.000
	Indireta:					
3190.92	Despesas de Exercícios Anteriores					
	<b>Total:</b>	<b>61.903</b>	<b>11.111</b>	<b>12.261</b>	<b>19.527</b>	<b>19.004</b>
	Direta:	61.903	11.111	12.261	19.527	19.004
	Indireta:					
3190.96	Ressarcimento de Despesas de Pessoal Requisitado					
	<b>Total:</b>	<b>4.066</b>	<b>1.046</b>	<b>1.270</b>	<b>1.230</b>	<b>520</b>
	Direta:	4.066	1.046	1.270	1.230	520
	Indireta:					
3200.00	JUROS E ENCARGOS DA DÍVIDA					
	<b>Total:</b>	<b>11.870</b>	<b>3.341</b>	<b>3.489</b>	<b>3.540</b>	<b>1.500</b>
	Direta:	11.870	3.341	3.489	3.540	1.500
	Indireta:					
3290.00	Aplicações Diretas					
	<b>Total:</b>	<b>11.870</b>	<b>3.341</b>	<b>3.489</b>	<b>3.540</b>	<b>1.500</b>
	Direta:	11.870	3.341	3.489	3.540	1.500
	Indireta:					

**Prefeitura Municipal de Santana de Mangueira**

Secretaria de Administração Financeira

Departamento de Contabilidade - Orçamento-Programa de 2020 - R\$ 1,00

Demonstrativo da Evolução das Despesas nos Últimos 03 Exercícios

Cód. Despesa	Descrição da Despesa		2017	2018	2019	2020
3290.21	Juros sobre a Dívida por Contrato					
	<b>Total:</b>	<b>4.626</b>	<b>1.157</b>	<b>1.209</b>	<b>1.260</b>	<b>1.000</b>
	Direta:	4.626	1.157	1.209	1.260	1.000
	Indireta:					
3290.22	Outros Encargos sobre a Dívida por Contrato					
	<b>Total:</b>	<b>7.244</b>	<b>2.184</b>	<b>2.280</b>	<b>2.280</b>	<b>500</b>
	Direta:	7.244	2.184	2.280	2.280	500
	Indireta:					
3300.00	OUTRAS DESPESAS CORRENTES					
	<b>Total:</b>	<b>20.359.666</b>	<b>4.826.404</b>	<b>5.139.357</b>	<b>5.201.966</b>	<b>5.191.939</b>
	Direta:	20.359.666	4.826.404	5.139.357	5.201.966	5.191.939
	Indireta:					
3350.00	Transferências a Instituições Privadas sem Fins Lucrativos					
	<b>Total:</b>	<b>232.959</b>	<b>52.028</b>	<b>91.549</b>	<b>36.104</b>	<b>53.278</b>
	Direta:	232.959	52.028	91.549	36.104	53.278
	Indireta:					
3350.39	Outros Serviços de Terceiros - Pessoa Jurídica					
	<b>Total:</b>	<b>36.500</b>	<b>10.500</b>	<b>25.500</b>	<b>500</b>	
	Direta:	36.500	10.500	25.500	500	
	Indireta:					
3350.41	Contribuições					
	<b>Total:</b>	<b>168.286</b>	<b>34.647</b>	<b>58.463</b>	<b>28.503</b>	<b>46.673</b>
	Direta:	168.286	34.647	58.463	28.503	46.673
	Indireta:					
3350.43	Subvenções Sociais					
	<b>Total:</b>	<b>28.173</b>	<b>6.881</b>	<b>7.586</b>	<b>7.101</b>	<b>6.605</b>
	Direta:	28.173	6.881	7.586	7.101	6.605
	Indireta:					
3371.00	Transferências a Consórcios Públicos					
	<b>Total:</b>	<b>58.700</b>	<b>36.500</b>	<b>12.000</b>	<b>5.000</b>	<b>5.200</b>
	Direta:	58.700	36.500	12.000	5.000	5.200
	Indireta:					
3371.41	Contribuições					
	<b>Total:</b>	<b>58.700</b>	<b>36.500</b>	<b>12.000</b>	<b>5.000</b>	<b>5.200</b>
	Direta:	58.700	36.500	12.000	5.000	5.200
	Indireta:					
3390.00	Aplicações Diretas					
	<b>Total:</b>	<b>20.068.007</b>	<b>4.737.876</b>	<b>5.035.808</b>	<b>5.160.862</b>	<b>5.133.461</b>
	Direta:	20.068.007	4.737.876	5.035.808	5.160.862	5.133.461
	Indireta:					
3390.04	Contratação por Tempo Determinado					
	<b>Total:</b>	<b>19.798</b>	<b>3.312</b>	<b>5.908</b>	<b>4.303</b>	<b>6.275</b>
	Direta:	19.798	3.312	5.908	4.303	6.275
	Indireta:					
3390.14	Diárias - Civil					
	<b>Total:</b>	<b>109.698</b>	<b>20.279</b>	<b>28.351</b>	<b>28.314</b>	<b>32.754</b>
	Direta:	109.698	20.279	28.351	28.314	32.754
	Indireta:					

**Prefeitura Municipal de Santana de Mangueira**

Secretaria de Administração Financeira

Departamento de Contabilidade - Orçamento-Programa de 2020 - R\$ 1,00

Demonstrativo da Evolução das Despesas nos Últimos 03 Exercícios

Cód. Despesa	Descrição da Despesa	2017	2018	2019	2020
3390.18	Auxílio Financeiro a Estudantes				
	<b>Total:</b>	<b>3.012</b>	<b>578</b>	<b>604</b>	<b>1.200</b>
	Direta:	3.012	578	604	1.200
	Indireta:				
3390.30	Material de Consumo				
	<b>Total:</b>	<b>6.872.088</b>	<b>1.766.266</b>	<b>1.735.073</b>	<b>1.684.364</b>
	Direta:	6.872.088	1.766.266	1.735.073	1.684.364
	Indireta:				
3390.31	Premiações Culturais, Artísticas, Científicas, Desportivas e Outras (6)(1)				
	<b>Total:</b>	<b>351.657</b>	<b>122.806</b>	<b>80.631</b>	<b>90.290</b>
	Direta:	351.657	122.806	80.631	90.290
	Indireta:				
3390.32	Material, Bem ou Serviço para Distribuição Gratuita				
	<b>Total:</b>	<b>261.833</b>	<b>35.393</b>	<b>48.251</b>	<b>99.049</b>
	Direta:	261.833	35.393	48.251	99.049
	Indireta:				
3390.33	Passagens e Despesas com Locomoção				
	<b>Total:</b>	<b>292.818</b>	<b>108.112</b>	<b>78.810</b>	<b>43.619</b>
	Direta:	292.818	108.112	78.810	43.619
	Indireta:				
3390.35	Serviços de Consultoria				
	<b>Total:</b>	<b>1.509.323</b>	<b>269.794</b>	<b>417.690</b>	<b>449.289</b>
	Direta:	1.509.323	269.794	417.690	449.289
	Indireta:				
3390.36	Outros Serviços de Terceiros - Pessoa Física				
	<b>Total:</b>	<b>4.610.456</b>	<b>1.100.266</b>	<b>1.114.619</b>	<b>1.238.166</b>
	Direta:	4.610.456	1.100.266	1.114.619	1.238.166
	Indireta:				
3390.39	Outros Serviços de Terceiros - Pessoa Jurídica				
	<b>Total:</b>	<b>4.598.497</b>	<b>1.020.372</b>	<b>1.226.718</b>	<b>1.117.991</b>
	Direta:	4.598.497	1.020.372	1.226.718	1.117.991
	Indireta:				
3390.40	Serviços de Tecnologia da Informação e Comunicação				
	<b>Total:</b>	<b>211.440</b>		<b>103.200</b>	<b>108.240</b>
	Direta:	211.440		103.200	108.240
	Indireta:				
3390.47	Obrigações Tributárias e Contributivas				
	<b>Total:</b>	<b>572.334</b>	<b>128.215</b>	<b>145.604</b>	<b>140.431</b>
	Direta:	572.334	128.215	145.604	140.431
	Indireta:				
3390.48	Outros Auxílios Financeiros a Pessoas Físicas				
	<b>Total:</b>	<b>254.471</b>	<b>103.717</b>	<b>61.084</b>	<b>38.830</b>
	Direta:	254.471	103.717	61.084	38.830
	Indireta:				
3390.91	Sentenças Judiciais				
	<b>Total:</b>	<b>70.508</b>	<b>6.874</b>	<b>23.136</b>	<b>19.830</b>
	Direta:	70.508	6.874	23.136	19.830
	Indireta:				

**Prefeitura Municipal de Santana de Mangueira**

Secretaria de Administração Financeira

Departamento de Contabilidade - Orçamento-Programa de 2020 - R\$ 1,00

Demonstrativo da Evolução das Despesas nos Últimos 03 Exercícios

Cód. Despesa	Descrição da Despesa		2017	2018	2019	2020
3390.92	Despesas de Exercícios Anteriores					
	<b>Total:</b>	<b>103.780</b>	<b>29.520</b>	<b>18.975</b>	<b>27.968</b>	<b>27.317</b>
	Direta:	103.780	29.520	18.975	27.968	27.317
	Indireta:					
3390.93	Indenizações e Restituições					
	<b>Total:</b>	<b>226.294</b>	<b>22.372</b>	<b>50.354</b>	<b>74.588</b>	<b>78.980</b>
	Direta:	226.294	22.372	50.354	74.588	78.980
	Indireta:					
<b>4000.00</b>	<b>DESPESAS DE CAPITAL</b>					
	<b>Total:</b>	<b>35.881.269</b>	<b>8.712.998</b>	<b>11.949.247</b>	<b>8.810.965</b>	<b>6.408.059</b>
	Direta:	35.881.269	8.712.998	11.949.247	8.810.965	6.408.059
	Indireta:					
4400.00	INVESTIMENTOS					
	<b>Total:</b>	<b>34.273.185</b>	<b>8.462.302</b>	<b>11.674.840</b>	<b>8.409.215</b>	<b>5.726.828</b>
	Direta:	34.273.185	8.462.302	11.674.840	8.409.215	5.726.828
	Indireta:					
4490.00	Aplicações Diretas					
	<b>Total:</b>	<b>34.273.185</b>	<b>8.462.302</b>	<b>11.674.840</b>	<b>8.409.215</b>	<b>5.726.828</b>
	Direta:	34.273.185	8.462.302	11.674.840	8.409.215	5.726.828
	Indireta:					
4490.30	Material de Consumo					
	<b>Total:</b>	<b>79.254</b>	<b>5.000</b>	<b>27.484</b>	<b>24.940</b>	<b>21.830</b>
	Direta:	79.254	5.000	27.484	24.940	21.830
	Indireta:					
4490.39	Outros Serviços de Terceiros - Pessoa Jurídica					
	<b>Total:</b>	<b>13.092</b>			<b>8.100</b>	<b>4.992</b>
	Direta:	13.092			8.100	4.992
	Indireta:					
4490.51	Obras e Instalações					
	<b>Total:</b>	<b>27.966.114</b>	<b>7.319.591</b>	<b>9.823.723</b>	<b>6.939.350</b>	<b>3.883.450</b>
	Direta:	27.966.114	7.319.591	9.823.723	6.939.350	3.883.450
	Indireta:					
4490.52	Equipamentos e Material Permanente					
	<b>Total:</b>	<b>6.150.832</b>	<b>1.131.697</b>	<b>1.818.714</b>	<b>1.410.325</b>	<b>1.790.096</b>
	Direta:	6.150.832	1.131.697	1.818.714	1.410.325	1.790.096
	Indireta:					
4490.61	Aquisição de Imóveis					
	<b>Total:</b>	<b>33.260</b>			<b>16.500</b>	<b>16.760</b>
	Direta:	33.260			16.500	16.760
	Indireta:					
4490.92	Despesas de Exercícios Anteriores					
	<b>Total:</b>	<b>21.133</b>	<b>6.014</b>	<b>4.919</b>	<b>5.000</b>	<b>5.200</b>
	Direta:	21.133	6.014	4.919	5.000	5.200
	Indireta:					
4490.93	Indenizações e Restituições					
	<b>Total:</b>	<b>9.500</b>			<b>5.000</b>	<b>4.500</b>
	Direta:	9.500			5.000	4.500
	Indireta:					

**Prefeitura Municipal de Santana de Mangueira**

Secretaria de Administração Financeira

Departamento de Contabilidade - Orçamento-Programa de 2020 - R\$ 1,00

Demonstrativo da Evolução das Despesas nos Últimos 03 Exercícios

Cód. Despesa	Descrição da Despesa		2017	2018	2019	2020
4500.00	INVERSÕES FINANCEIRAS					
		<b>Total:</b>	<b>73.747</b>	<b>10.920</b>	<b>21.407</b>	<b>20.500</b>
		Direta:	73.747	10.920	21.407	20.500
		Indireta:				
4590.00	Aplicações Diretas					
		<b>Total:</b>	<b>73.747</b>	<b>10.920</b>	<b>21.407</b>	<b>20.500</b>
		Direta:	73.747	10.920	21.407	20.500
		Indireta:				
4590.61	Aquisição de Imóveis					
		<b>Total:</b>	<b>73.747</b>	<b>10.920</b>	<b>21.407</b>	<b>20.500</b>
		Direta:	73.747	10.920	21.407	20.500
		Indireta:				
4600.00	AMORTIZAÇÃO DA DÍVIDA					
		<b>Total:</b>	<b>1.534.337</b>	<b>239.776</b>	<b>253.000</b>	<b>381.250</b>
		Direta:	1.534.337	239.776	253.000	381.250
		Indireta:				
4690.00	Aplicações Diretas					
		<b>Total:</b>	<b>1.534.337</b>	<b>239.776</b>	<b>253.000</b>	<b>381.250</b>
		Direta:	1.534.337	239.776	253.000	381.250
		Indireta:				
4690.71	Principal da Dívida Contratual Resgatado					
		<b>Total:</b>	<b>1.212.518</b>	<b>208.000</b>	<b>223.000</b>	<b>366.250</b>
		Direta:	1.212.518	208.000	223.000	366.250
		Indireta:				
4690.91	Sentenças Judiciais					
		<b>Total:</b>	<b>321.819</b>	<b>31.776</b>	<b>30.000</b>	<b>15.000</b>
		Direta:	321.819	31.776	30.000	15.000
		Indireta:				
9000.00	Reserva de Contingência					
		<b>Total:</b>	<b>550.561</b>	<b>98.386</b>	<b>148.000</b>	<b>151.475</b>
		Direta:	550.561	98.386	148.000	151.475
		Indireta:				
9900.00	Reserva de Contingência					
		<b>Total:</b>	<b>550.561</b>	<b>98.386</b>	<b>148.000</b>	<b>151.475</b>
		Direta:	550.561	98.386	148.000	151.475
		Indireta:				
9990.00	Reserva de Contingência					
		<b>Total:</b>	<b>550.561</b>	<b>98.386</b>	<b>148.000</b>	<b>151.475</b>
		Direta:	550.561	98.386	148.000	151.475
		Indireta:				
9990.99	Reserva de Contingência					
		<b>Total:</b>	<b>550.561</b>	<b>98.386</b>	<b>148.000</b>	<b>151.475</b>
		Direta:	550.561	98.386	148.000	151.475
		Indireta:				
	1 - Total da Direta:		90.361.926	21.233.822	25.602.186	22.957.903
	2 - Total da Indireta:					20.568.015
	3 - Total ( 1 + 2 ):		90.361.926	21.233.822	25.602.186	22.957.903
	Total da Intra-Orçamentária:					20.568.015
	Percentual de Evolução no Período ( % ):			20,57	- 10,33	- 10,41

38



**Prefeitura Municipal de Santana de Mangueira**

Secretaria de Administração Financeira

Departamento de Contabilidade - Orçamento-Programa de 2020 - R\$ 1,00

Demonstrativo da Evolução das Despesas nos Últimos 03 Exercícios

Cód. Despesa	Descrição da Despesa	2017	2018	2019	2020
--------------	----------------------	------	------	------	------

  
CLAIR LEITÃO MARTINS  
CRC-PB 4.395/O-7 PB

  
MARCOS FERREIRA DE  
SOUZA  
SECRETÁRIO DE FINANÇAS

  
JOSÉ INÁCIO SOBRINHO  
PREFEITO




**Prefeitura Municipal de Santana de Mangueira**

Secretaria de Administração Financeira

Departamento de Contabilidade - Orçamento-Programa de 2020 - R\$ 1,00

Demonstrativo da Evolução das Despesas Realizadas nos Últimos 03 Exercícios (Órgão)

Cód. Despesa	Descrição da Despesa	Totais	2016	2017	2018
<b>001</b>	<b>Prefeitura Municipal de Santana de Mangueira</b>				
<b>3000.00</b>	<b>DESPESAS CORRENTES</b>	<b>39.145.684</b>	<b>12.738.408</b>	<b>12.406.928</b>	<b>14.000.349</b>
3100.00	PESSOAL E ENCARGOS SOCIAIS	26.030.120	7.868.450	8.506.622	9.655.047
3190.00	Aplicações Diretas	26.030.120	7.868.450	8.506.622	9.655.047
3190.04	Contratação por Tempo Determinado	2.080.959	734.425	679.130	667.404
3190.11	Vencimentos e Vantagens Fixas - Pessoal Civil	20.521.652	6.460.690	6.730.219	7.330.742
3190.13	Obrigações Patronais	3.223.523	597.000	1.050.690	1.575.833
3190.91	Sentenças Judiciais	155.244	76.335	46.583	32.327
3190.92	Despesas de Exercícios Anteriores	48.742			48.742
3300.00	OUTRAS DESPESAS CORRENTES	13.115.564	4.869.958	3.900.305	4.345.302
3350.00	Transferências a Instituições Privadas sem Fins Lucrativos	92.130	10.618	49.690	31.822
3350.41	Contribuições	92.130	10.618	49.690	31.822
3371.00	Transferências a Consórcios Públicos	40.500	36.000	4.500	
3371.41	Contribuições	40.500	36.000	4.500	
3390.00	Aplicações Diretas	12.982.934	4.823.340	3.846.115	4.313.480
3390.14	Diárias - Civil	24.834	3.922	12.260	8.652
3390.30	Material de Consumo	4.931.604	1.738.090	1.524.060	1.669.453
3390.31	Premiações Culturais, Artísticas, Científicas, Desportivas e Outras (6)(I)	155.952		70.356	85.596
3390.32	Material, Bem ou Serviço para Distribuição Gratuita	128.177	19.996	14.752	93.428
3390.33	Passagens e Despesas com Locomoção	187.636	110.772	35.007	41.858
3390.35	Serviços de Consultoria	637.200	199.000	221.400	216.800
3390.36	Outros Serviços de Terceiros - Pessoa Física	3.402.911	1.360.902	975.855	1.066.154
3390.39	Outros Serviços de Terceiros - Pessoa Jurídica	2.633.249	971.328	815.619	846.302
3390.47	Obrigações Tributárias e Contributivas	331.354	106.322	111.053	113.979
3390.48	Outros Auxílios Financeiros a Pessoas Físicas	143.909	114.495	13.269	16.144
3390.91	Sentenças Judiciais	10.120		1.655	8.465
3390.92	Despesas de Exercícios Anteriores	60.601	21.916	6.775	31.910
3390.93	Indenizações e Restituições	335.386	176.595	44.053	114.738
<b>4000.00</b>	<b>DESPESAS DE CAPITAL</b>	<b>8.130.710</b>	<b>752.457</b>	<b>505.804</b>	<b>6.872.449</b>
4400.00	INVESTIMENTOS	7.332.160	553.220	207.937	6.571.002
4490.00	Aplicações Diretas	7.332.160	553.220	207.937	6.571.002
4490.30	Material de Consumo	2.671			2.671
4490.51	Obras e Instalações	6.881.719	375.470	182.665	6.323.584
4490.52	Equipamentos e Material Permanente	447.770	177.750	25.273	244.747
4600.00	AMORTIZAÇÃO DA DÍVIDA	798.551	199.236	297.867	301.447
4690.00	Aplicações Diretas	798.551	199.236	297.867	301.447
4690.71	Principal da Dívida Contratual Resgatado	798.551	199.236	297.867	301.447
	<b>Parcial:</b>	<b>47.276.395</b>	<b>13.490.864</b>	<b>12.912.732</b>	<b>20.872.798</b>

**Prefeitura Municipal de Santana de Mangueira**

Secretaria de Administração Financeira

Departamento de Contabilidade - Orçamento-Programa de 2020 - R\$ 1,00

Demonstrativo da Evolução das Despesas Realizadas nos Últimos 03 Exercícios (Órgão)

Cód. Despesa	Descrição da Despesa	Totais	2016	2017	2018
<b>002</b>	<b>Câmara Municipal de Santana de Mangueira</b>				
<b>3000.00</b>	<b>DESPESAS CORRENTES</b>	1.397.992		705.056	692.936
3100.00	PESSOAL E ENCARGOS SOCIAIS	1.002.059		499.608	502.451
3190.00	Aplicações Diretas	1.002.059		499.608	502.451
3190.11	Vencimentos e Vantagens Fixas - Pessoal Civil	821.564		409.719	411.845
3190.13	Obrigações Patronais	180.495		89.889	90.606
3300.00	OUTRAS DESPESAS CORRENTES	395.933		205.448	190.485
3390.00	Aplicações Diretas	395.933		205.448	190.485
3390.14	Diárias - Civil	7.500		2.600	4.900
3390.30	Material de Consumo	33.184		18.627	14.557
3390.35	Serviços de Consultoria	83.100		55.600	27.500
3390.36	Outros Serviços de Terceiros - Pessoa Física	59.450		26.450	33.000
3390.39	Outros Serviços de Terceiros - Pessoa Jurídica	212.669		102.171	110.499
3390.93	Indenizações e Restituições	29			29
	<b>Parcial:</b>	<b>1.397.992</b>		<b>705.056</b>	<b>692.936</b>
	<b>Total:</b>	<b>48.674.387</b>	<b>13.490.864</b>	<b>13.617.788</b>	<b>21.565.734</b>
Total da Intra-Orçamentária:					
Percentual de Evolução no Período ( % ):				0,94	58,36



CLAIR LEITÃO MARTINS  
CRC-PB 4.395/O-7 PB



MARCOS FERREIRA DE  
SOUZA  
SECRETÁRIO DE FINANÇAS



JOSÉ INÁCIO SOBRINHO  
PREFEITO

**Prefeitura Municipal de Santana de Mangueira**

Secretaria de Administração Financeira

Departamento de Contabilidade - Orçamento-Programa de 2020 - R\$ 1,00

Demonstrativo da Evolução das Despesas Realizadas nos Últimos 03 Exercícios

Cód. Despesa	Descrição da Despesa	Totais	2016	2017	2018	
<b>3000.00</b>	<b>DESPESAS CORRENTES</b>					
		<b>Geral:</b>	<b>40.543.676</b>	<b>12.738.408</b>	<b>13.111.983</b>	<b>14.693.285</b>
		Direta:	40.543.676	12.738.408	13.111.983	14.693.285
		Indireta:				
3100.00	PESSOAL E ENCARGOS SOCIAIS	<b>Geral:</b>	<b>27.032.179</b>	<b>7.868.450</b>	<b>9.006.231</b>	<b>10.157.498</b>
		Direta:	27.032.179	7.868.450	9.006.231	10.157.498
		Indireta:				
3190.00	Aplicações Diretas	<b>Geral:</b>	<b>27.032.179</b>	<b>7.868.450</b>	<b>9.006.231</b>	<b>10.157.498</b>
		Direta:	27.032.179	7.868.450	9.006.231	10.157.498
		Indireta:				
3190.04	Contratação por Tempo Determinado	<b>Geral:</b>	<b>2.080.959</b>	<b>734.425</b>	<b>679.130</b>	<b>667.404</b>
		Direta:	2.080.959	734.425	679.130	667.404
		Indireta:				
3190.11	Vencimentos e Vantagens Fixas - Pessoal Civil	<b>Geral:</b>	<b>21.343.216</b>	<b>6.460.690</b>	<b>7.139.938</b>	<b>7.742.587</b>
		Direta:	21.343.216	6.460.690	7.139.938	7.742.587
		Indireta:				
3190.13	Obrigações Patronais	<b>Geral:</b>	<b>3.404.018</b>	<b>597.000</b>	<b>1.140.580</b>	<b>1.666.439</b>
		Direta:	3.404.018	597.000	1.140.580	1.666.439
		Indireta:				
3190.91	Sentenças Judiciais	<b>Geral:</b>	<b>155.244</b>	<b>76.335</b>	<b>46.583</b>	<b>32.327</b>
		Direta:	155.244	76.335	46.583	32.327
		Indireta:				
3190.92	Despesas de Exercícios Anteriores	<b>Geral:</b>	<b>48.742</b>			<b>48.742</b>
		Direta:	48.742			48.742
		Indireta:				
3300.00	OUTRAS DESPESAS CORRENTES	<b>Geral:</b>	<b>13.511.497</b>	<b>4.869.958</b>	<b>4.105.753</b>	<b>4.535.787</b>
		Direta:	13.511.497	4.869.958	4.105.753	4.535.787
		Indireta:				
3350.00	Transferências a Instituições Privadas sem Fins Lucrativos	<b>Geral:</b>	<b>92.130</b>	<b>10.618</b>	<b>49.690</b>	<b>31.822</b>
		Direta:	92.130	10.618	49.690	31.822
		Indireta:				
3350.41	Contribuições	<b>Geral:</b>	<b>92.130</b>	<b>10.618</b>	<b>49.690</b>	<b>31.822</b>
		Direta:	92.130	10.618	49.690	31.822
		Indireta:				
3371.00	Transferências a Consórcios Públicos	<b>Geral:</b>	<b>40.500</b>	<b>36.000</b>	<b>4.500</b>	
		Direta:	40.500	36.000	4.500	
		Indireta:				

42

**Prefeitura Municipal de Santana de Mangueira**

Secretaria de Administração Financeira

Departamento de Contabilidade - Orçamento-Programa de 2020 - R\$ 1,00

Demonstrativo da Evolução das Despesas Realizadas nos Últimos 03 Exercícios

Cód. Despesa	Descrição da Despesa	Totais	2016	2017	2018
3371.41	Contribuições				
	<b>Geral:</b>	<b>40.500</b>	<b>36.000</b>	<b>4.500</b>	
	Direta:	40.500	36.000	4.500	
	Indireta:				
3390.00	Aplicações Diretas				
	<b>Geral:</b>	<b>13.378.867</b>	<b>4.823.340</b>	<b>4.051.563</b>	<b>4.503.965</b>
	Direta:	13.378.867	4.823.340	4.051.563	4.503.965
	Indireta:				
3390.14	Diárias - Civil				
	<b>Geral:</b>	<b>32.334</b>	<b>3.922</b>	<b>14.860</b>	<b>13.552</b>
	Direta:	32.334	3.922	14.860	13.552
	Indireta:				
3390.30	Material de Consumo				
	<b>Geral:</b>	<b>4.964.788</b>	<b>1.738.090</b>	<b>1.542.687</b>	<b>1.684.010</b>
	Direta:	4.964.788	1.738.090	1.542.687	1.684.010
	Indireta:				
3390.31	Premiações Culturais, Artísticas, Científicas, Desportivas e Outras (6)(1)				
	<b>Geral:</b>	<b>155.952</b>		<b>70.356</b>	<b>85.596</b>
	Direta:	155.952		70.356	85.596
	Indireta:				
3390.32	Material, Bem ou Serviço para Distribuição Gratuita				
	<b>Geral:</b>	<b>128.177</b>	<b>19.996</b>	<b>14.752</b>	<b>93.428</b>
	Direta:	128.177	19.996	14.752	93.428
	Indireta:				
3390.33	Passagens e Despesas com Locomoção				
	<b>Geral:</b>	<b>187.636</b>	<b>110.772</b>	<b>35.007</b>	<b>41.858</b>
	Direta:	187.636	110.772	35.007	41.858
	Indireta:				
3390.35	Serviços de Consultoria				
	<b>Geral:</b>	<b>720.300</b>	<b>199.000</b>	<b>277.000</b>	<b>244.300</b>
	Direta:	720.300	199.000	277.000	244.300
	Indireta:				
3390.36	Outros Serviços de Terceiros - Pessoa Física				
	<b>Geral:</b>	<b>3.462.361</b>	<b>1.360.902</b>	<b>1.002.305</b>	<b>1.099.154</b>
	Direta:	3.462.361	1.360.902	1.002.305	1.099.154
	Indireta:				
3390.39	Outros Serviços de Terceiros - Pessoa Jurídica				
	<b>Geral:</b>	<b>2.845.919</b>	<b>971.328</b>	<b>917.789</b>	<b>956.801</b>
	Direta:	2.845.919	971.328	917.789	956.801
	Indireta:				
3390.47	Obrigações Tributárias e Contributivas				
	<b>Geral:</b>	<b>331.354</b>	<b>106.322</b>	<b>111.053</b>	<b>113.979</b>
	Direta:	331.354	106.322	111.053	113.979
	Indireta:				
3390.48	Outros Auxílios Financeiros a Pessoas Físicas				
	<b>Geral:</b>	<b>143.909</b>	<b>114.495</b>	<b>13.269</b>	<b>16.144</b>
	Direta:	143.909	114.495	13.269	16.144
	Indireta:				

43

**Prefeitura Municipal de Santana de Mangueira**

Secretaria de Administração Financeira

Departamento de Contabilidade - Orçamento-Programa de 2020 - R\$ 1,00

Demonstrativo da Evolução das Despesas Realizadas nos Últimos 03 Exercícios

Cód. Despesa	Descrição da Despesa	Totais	2016	2017	2018
3390.91	Sentenças Judiciais				
	<b>Geral:</b>	<b>10.120</b>		<b>1.655</b>	<b>8.465</b>
	Direta:	10.120		1.655	8.465
	Indireta:				
3390.92	Despesas de Exercícios Anteriores				
	<b>Geral:</b>	<b>60.601</b>	<b>21.916</b>	<b>6.775</b>	<b>31.910</b>
	Direta:	60.601	21.916	6.775	31.910
	Indireta:				
3390.93	Indenizações e Restituições				
	<b>Geral:</b>	<b>335.415</b>	<b>176.595</b>	<b>44.053</b>	<b>114.767</b>
	Direta:	335.415	176.595	44.053	114.767
	Indireta:				
<b>4000.00</b>	<b>DESPESAS DE CAPITAL</b>				
	<b>Geral:</b>	<b>8.130.710</b>	<b>752.457</b>	<b>505.804</b>	<b>6.872.449</b>
	Direta:	8.130.710	752.457	505.804	6.872.449
	Indireta:				
4400.00	INVESTIMENTOS				
	<b>Geral:</b>	<b>7.332.160</b>	<b>553.220</b>	<b>207.937</b>	<b>6.571.002</b>
	Direta:	7.332.160	553.220	207.937	6.571.002
	Indireta:				
4490.00	Aplicações Diretas				
	<b>Geral:</b>	<b>7.332.160</b>	<b>553.220</b>	<b>207.937</b>	<b>6.571.002</b>
	Direta:	7.332.160	553.220	207.937	6.571.002
	Indireta:				
4490.30	Material de Consumo				
	<b>Geral:</b>	<b>2.671</b>			<b>2.671</b>
	Direta:	2.671			2.671
	Indireta:				
4490.51	Obras e Instalações				
	<b>Geral:</b>	<b>6.881.719</b>	<b>375.470</b>	<b>182.665</b>	<b>6.323.584</b>
	Direta:	6.881.719	375.470	182.665	6.323.584
	Indireta:				
4490.52	Equipamentos e Material Permanente				
	<b>Geral:</b>	<b>447.770</b>	<b>177.750</b>	<b>25.273</b>	<b>244.747</b>
	Direta:	447.770	177.750	25.273	244.747
	Indireta:				
4600.00	AMORTIZAÇÃO DA DÍVIDA				
	<b>Geral:</b>	<b>798.551</b>	<b>199.236</b>	<b>297.867</b>	<b>301.447</b>
	Direta:	798.551	199.236	297.867	301.447
	Indireta:				
4690.00	Aplicações Diretas				
	<b>Geral:</b>	<b>798.551</b>	<b>199.236</b>	<b>297.867</b>	<b>301.447</b>
	Direta:	798.551	199.236	297.867	301.447
	Indireta:				
4690.71	Principal da Dívida Contratual Resgatado				
	<b>Geral:</b>	<b>798.551</b>	<b>199.236</b>	<b>297.867</b>	<b>301.447</b>
	Direta:	798.551	199.236	297.867	301.447
	Indireta:				
	1 - Total da Direta:	48.674.387	13.490.864	13.617.788	21.565.734
	2 - Total da Indireta:				
	<b>3 - Total ( 1 + 2 ):</b>	<b>48.674.387</b>	<b>13.490.864</b>	<b>13.617.788</b>	<b>21.565.734</b>



**Prefeitura Municipal de Santana de Mangueira**

Secretaria de Administração Financeira

Departamento de Contabilidade - Orçamento-Programa de 2020 - R\$ 1,00

Demonstrativo da Evolução das Despesas Realizadas nos Últimos 03 Exercícios

Cód. Despesa	Descrição da Despesa	Totais	2016	2017	2018
--------------	----------------------	--------	------	------	------

Total da Intra-Orçamentária:

Percentual de Evolução no Período ( % ):

0,94

58,36

  
CLAIR LEITÃO MARTINS  
CRC-PB 4.395/O-7 PB

  
MARCOS FERREIRA DE  
SOUZA  
SECRETÁRIO DE FINANÇAS

  
JOSÉ INÁCIO SOBRINHO  
PREFEITO

**Prefeitura Municipal de Santana de Mangueira**

Secretaria de Administração Financeira

Departamento de Contabilidade - Orçamento-Programa de 2020 - R\$ 1,00

**Resumo Geral da Receita**

Cód. Receita	Descrição da Receita	Esfera	Total	Direta	Indireta	%
<b>1.0.0.0.00.0.0.0.0</b>	<b>Receita Correntes</b>					
		<b>Total:</b>	<b>17.917.005</b>	<b>17.917.005</b>	<b>0</b>	<b>87</b>
		Fiscal:	15.635.899	15.635.899	0	
		Seguridade:	2.281.106	2.281.106	0	
1.1.0.0.00.0.0.0.0	Receita Tributária					
		<b>Total:</b>	<b>331.475</b>	<b>331.475</b>	<b>0</b>	<b>2</b>
		Fiscal:	331.475	331.475	0	
		Seguridade:	0	0	0	
1.2.0.0.00.0.0.0.0	Receitas de Contribuicoes					
		<b>Total:</b>	<b>137.998</b>	<b>137.998</b>	<b>0</b>	<b>1</b>
		Fiscal:	137.998	137.998	0	
		Seguridade:	0	0	0	
1.3.0.0.00.0.0.0.0	RECEITA PATRIMONIAL					
		<b>Total:</b>	<b>26.915</b>	<b>26.915</b>	<b>0</b>	<b>0</b>
		Fiscal:	11.517	11.517	0	
		Seguridade:	15.398	15.398	0	
1.6.0.0.00.0.0.0.0	RECEITA DE SERVIÇOS					
		<b>Total:</b>	<b>500</b>	<b>500</b>	<b>0</b>	<b>0</b>
		Fiscal:	500	500	0	
		Seguridade:	0	0	0	
1.7.0.0.00.0.0.0.0	TRANSFERENCIAS CORRENTES					
		<b>Total:</b>	<b>17.417.417</b>	<b>17.417.417</b>	<b>0</b>	<b>85</b>
		Fiscal:	15.151.709	15.151.709	0	
		Seguridade:	2.265.708	2.265.708	0	
1.9.0.0.00.0.0.0.0	OUTRAS RECEITAS CORRENTES					
		<b>Total:</b>	<b>2.700</b>	<b>2.700</b>	<b>0</b>	<b>0</b>
		Fiscal:	2.700	2.700	0	
		Seguridade:	0	0	0	
<b>2.0.0.0.00.0.0.0.0</b>	<b>Receitas de Capital</b>					
		<b>Total:</b>	<b>4.919.500</b>	<b>4.919.500</b>	<b>0</b>	<b>24</b>
		Fiscal:	3.123.500	3.123.500	0	
		Seguridade:	1.796.000	1.796.000	0	
2.4.0.0.00.0.0.0.0	Transferências de Capital					
		<b>Total:</b>	<b>4.919.500</b>	<b>4.919.500</b>	<b>0</b>	<b>24</b>
		Fiscal:	3.123.500	3.123.500	0	
		Seguridade:	1.796.000	1.796.000	0	
<b>9.0.0.0.00.0.0.0.0</b>	<b>Conta Retificadora da Receita Orçamentária</b>					
		<b>Total:</b>	<b>2.268.490</b>	<b>2.268.490</b>	<b>0</b>	<b>11</b>
		Fiscal:	2.268.490	2.268.490	0	
		Seguridade:	0	0	0	
9.7.0.0.00.0.0.0.0	Dedução da Receita Orçamentária em favor do FUNDEB					
		<b>Total:</b>	<b>2.268.490</b>	<b>2.268.490</b>	<b>0</b>	<b>11</b>
		Fiscal:	2.268.490	2.268.490	0	
		Seguridade:	0	0	0	
		1 - Fiscal:	16.490.909	16.490.909	0	
		2 - Seguridade:	4.077.106	4.077.106	0	
		<b>3 - Total ( 1 + 2 ):</b>	<b>20.568.015</b>	<b>20.568.015</b>	<b>0</b>	
		Intra-Orçamentária:	0	0	0	




**Prefeitura Municipal de Santana de Mangueira**

Secretaria de Administração Financeira

Departamento de Contabilidade - Orçamento-Programa de 2020 - R\$ 1,00

**Resumo Geral da Receita**

Cód. Receita	Descrição da Receita	Esfera	Total	Direta	Indireta	%
--------------	----------------------	--------	-------	--------	----------	---

  
CLAIR LEITÃO MARTINS  
CRC-PB 4.395/O-7 PB

  
MARCOS FERREIRA DE  
SOUZA  
SECRETÁRIO DE FINANÇAS

  
JOSÉ INACIO SOBRINHO  
PREFEITO



**Prefeitura Municipal de Santana de Mangueira**

Secretaria de Administração Financeira

Departamento de Contabilidade - Orçamento-Programa de 2020 - R\$ 1,00

Demonstrativo da Receita Segundo as Categorias Econômicas - ANEXO II - LF nº 4.320/64

Fiscal

Cód. Receita	Descrição da Receita	Alíneas e Sub-alíneas	Rúbricas e Sub-rúbricas	Fontes e Sub-fontes	Categorias Econômicas e Sub-categorias Econômicas	%
1.0.0.0.00.0.0.00	Receita Correntes					
		<b>Total:</b>			15.635.899	76
		Direta:			15.635.899	
		Indireta:				
1.1.0.0.00.0.0.00	Receita Tributária					
		<b>Total:</b>			331.475	2
		Direta:			331.475	
		Indireta:				
1.1.1.0.00.0.0.00	IMPOSTOS					
		<b>Total:</b>		325.595		2
		Direta:		325.595		
		Indireta:				
1.1.1.3.00.0.0.00	Impostos sobre a Produção e a Circulação					
		<b>Total:</b>	217.440			1
		Direta:	217.440			
		Indireta:				
1.1.1.3.03.0.0.00	Imposto sobre a Renda - Retido na Fonte					
		<b>Total:</b>	217.440			1
		Direta:	217.440			
		Indireta:				
1.1.1.3.03.1.1.00	Imposto sobre a Renda - Retido na Fonte - Trabalho					
		<b>Total:</b>	217.440			1
		Direta:	217.440			
		Indireta:				
1.1.1.8.00.0.0.00	Impostos Específicos de Estados, DF e Municípios					
		<b>Total:</b>	108.155			1
		Direta:	108.155			
		Indireta:				
1.1.1.8.01.0.0.00	Impostos sobre o Patrimônio para Estados/DF/Municípios					
		<b>Total:</b>	29.175			0
		Direta:	29.175			
		Indireta:				
1.1.1.8.01.1.1.01	Imposto sobre a Propriedade Predial e Territorial Urbana					
		<b>Total:</b>	9.075			0
		Direta:	9.075			
		Indireta:				
1.1.1.8.01.4.1.10	Imposto sobre Transmissão Inter Vivos de Bens Imóveis - ITBI					
		<b>Total:</b>	20.100			0
		Direta:	20.100			
		Indireta:				
1.1.1.8.02.0.0.00	Impostos sobre a Produção, Circulação de Mercadorias e Serviços					
		<b>Total:</b>	78.980			0
		Direta:	78.980			
		Indireta:				
1.1.1.8.02.3.1.10	Imposto sobre Serviços de Qualquer Natureza					
		<b>Total:</b>	78.980			0
		Direta:	78.980			
		Indireta:				

48

**Prefeitura Municipal de Santana de Mangueira**

Secretaria de Administração Financeira

Departamento de Contabilidade - Orçamento-Programa de 2020 - R\$ 1,00

Demonstrativo da Receita Segundo as Categorias Econômicas - ANEXO II - LF nº 4.320/64

Fiscal

Cód. Receita	Descrição da Receita	Alineas e Sub-alineas	Rúbricas e Sub-rúbricas	Fontes e Sub-fontes	Categorias Econômicas e Sub-categorias Econômicas	%
1.1.2.0.00.0.0.00	Taxas					
	<b>Total:</b>			<b>5.880</b>		<b>0</b>
	Direta:			5.880		
	Indireta:					
1.1.2.1.00.0.0.00	Taxas Pelo Exercício do Poder de Polícia					
	<b>Total:</b>		<b>5.480</b>			<b>0</b>
	Direta:		5.480			
	Indireta:					
1.1.2.1.01.0.0.00	Taxa de Licença para Localização e Funcionamento					
	<b>Total:</b>	<b>5.480</b>				<b>0</b>
	Direta:	5.480				
	Indireta:					
1.1.2.1.01.1.1.03	Outras Taxas pelo Exercício do Poder de Polícia					
	<b>Total:</b>	<b>4.080</b>				<b>0</b>
	Direta:	4.080				
	Indireta:					
1.1.2.1.01.1.1.10	Taxa de Licença para Funcionamento de Estabelecimentos Comerciais, Indústrias e					
	<b>Total:</b>	<b>1.400</b>				<b>0</b>
	Direta:	1.400				
	Indireta:					
1.1.2.2.00.0.0.00	Taxas Pela Prestação de Serviços					
	<b>Total:</b>		<b>400</b>			<b>0</b>
	Direta:		400			
	Indireta:					
1.1.2.2.01.0.0.00	Taxa de Expediente					
	<b>Total:</b>	<b>400</b>				<b>0</b>
	Direta:	400				
	Indireta:					
1.1.2.2.01.1.1.00	Outras Taxas pela Prestação de Serviços					
	<b>Total:</b>	<b>400</b>				<b>0</b>
	Direta:	400				
	Indireta:					
1.2.0.0.00.0.0.00	Receitas de Contribuições					
	<b>Total:</b>				<b>137.998</b>	<b>1</b>
	Direta:				137.998	
	Indireta:					
1.2.4.0.00.0.0.00	Contribuição para o Custeio do Serviço de Iluminação Pública					
	<b>Total:</b>			<b>137.998</b>		<b>1</b>
	Direta:			137.998		
	Indireta:					
1.2.4.0.00.1.1.01	Contribuições para o Custeio do Serviço de Iluminação Pública					
	<b>Total:</b>			<b>137.998</b>		<b>1</b>
	Direta:			137.998		
	Indireta:					
1.3.0.0.00.0.0.00	RECEITA PATRIMONIAL					
	<b>Total:</b>				<b>11.517</b>	<b>0</b>
	Direta:				11.517	
	Indireta:					

49

**Prefeitura Municipal de Santana de Mangueira**

Secretaria de Administração Financeira

Departamento de Contabilidade - Orçamento-Programa de 2020 - R\$ 1,00

Demonstrativo da Receita Segundo as Categorias Econômicas - ANEXO II - LF nº 4.320/64

Fiscal

Cód. Receita	Descrição da Receita	Alíneas e Sub-alíneas	Rúbricas e Sub-rúbricas	Fontes e Sub-fontes	Categorias Econômicas e Sub-categorias Econômicas	%
1.3.2.0.00.0.0.00	Receita de Valores Mobiliários					
	<b>Total:</b>			11.517		0
	Direta:			11.517		
	Indireta:					
1.3.2.1.00.0.0.00	Juros de Títulos de Renda					
	<b>Total:</b>		11.517			0
	Direta:		11.517			
	Indireta:					
1.3.2.1.00.1.1.01	Receita de Remuneração de Depósitos Bancários de Recursos Vinculados FUNDEB					
	<b>Total:</b>		2.070			0
	Direta:		2.070			
	Indireta:					
1.3.2.1.00.1.1.03	Receita de Remuneração de Outros Depósitos Bancários de Recursos Vinculados					
	<b>Total:</b>		7.825			0
	Direta:		7.825			
	Indireta:					
1.3.2.1.00.1.1.04	Remuneração de Depósitos de Recursos não Vinculados					
	<b>Total:</b>		1.622			0
	Direta:		1.622			
	Indireta:					
1.6.0.0.00.0.0.00	RECEITA DE SERVIÇOS					
	<b>Total:</b>				500	0
	Direta:				500	
	Indireta:					
1.6.1.0.00.0.0.00	Serviços Administrativos e Comerciais Gerais					
	<b>Total:</b>			500		0
	Direta:			500		
	Indireta:					
1.6.1.0.01.0.0.00	Receita de Atividade de Transportes					
	<b>Total:</b>	500				0
	Direta:	500				
	Indireta:					
1.6.1.0.01.1.1.01	Serviços de Venda de Editais					
	<b>Total:</b>	500				0
	Direta:	500				
	Indireta:					
1.7.0.0.00.0.0.00	TRANSFERENCIAS CORRENTES					
	<b>Total:</b>				15.151.709	74
	Direta:				15.151.709	
	Indireta:					
1.7.1.0.00.0.0.00	Transferências Intragovernamentais					
	<b>Total:</b>			10.904.962		53
	Direta:			10.904.962		
	Indireta:					
1.7.1.8.00.0.0.00	Transferências da União - Específicas de Estados, DF e Municípios					
	<b>Total:</b>		10.904.962			53
	Direta:		10.904.962			
	Indireta:					

30

**Prefeitura Municipal de Santana de Mangueira**

Secretaria de Administração Financeira

Departamento de Contabilidade - Orçamento-Programa de 2020 - R\$ 1,00

Demonstrativo da Receita Segundo as Categorias Econômicas - ANEXO II - LF nº 4.320/64

Fiscal

Cód. Receita	Descrição da Receita	Alíneas e Sub-alíneas	Rúbricas e Sub-rúbricas	Fontes e Sub-fontes	Categorias Econômicas e Sub-categorias Econômicas	%
1.7.1.8.01.0.0.00	Participação na Receita da União					
		<b>Total:</b>	<b>10.090.960</b>			<b>49</b>
		Direta:	10.090.960			
		Indireta:				
1.7.1.8.01.2.1.01	Cota-Parte do Fundo de Participação dos Municípios					
		<b>Total:</b>	<b>9.724.100</b>			<b>47</b>
		Direta:	9.724.100			
		Indireta:				
1.7.1.8.01.4.1.02	Cota-Parte do FPM - 1% entregue no mes de julho					
		<b>Total:</b>	<b>366.480</b>			<b>2</b>
		Direta:	366.480			
		Indireta:				
1.7.1.8.01.5.1.01	Cota-Parte do Imposto Sobre a Propriedade Territorial Rural					
		<b>Total:</b>	<b>380</b>			<b>0</b>
		Direta:	380			
		Indireta:				
1.7.1.8.02.0.0.00	Transferência da Compensação Financeira pela Exploração de Recursos Naturais					
		<b>Total:</b>	<b>134.130</b>			<b>1</b>
		Direta:	134.130			
		Indireta:				
1.7.1.8.02.6.1.00	Cota-Parte do Fundo Especial do Petróleo - FEP					
		<b>Total:</b>	<b>134.130</b>			<b>1</b>
		Direta:	134.130			
		Indireta:				
1.7.1.8.05.0.0.00	Transferências de Recursos do Fundo Nacional do Desenvolvimento da Educação - FNDE					
		<b>Total:</b>	<b>304.317</b>			<b>1</b>
		Direta:	304.317			
		Indireta:				
1.7.1.8.05.1.1.01	Quota Municipal do Salário Educação - QSE					
		<b>Total:</b>	<b>123.160</b>			<b>1</b>
		Direta:	123.160			
		Indireta:				
1.7.1.8.05.2.1.02	Programa Dinheiro Direto na Escola - PDDE					
		<b>Total:</b>	<b>11.200</b>			<b>0</b>
		Direta:	11.200			
		Indireta:				
1.7.1.8.05.3.1.03	Programa Nacional de Alimentação Escolar - PNAE					
		<b>Total:</b>	<b>65.548</b>			<b>0</b>
		Direta:	65.548			
		Indireta:				
1.7.1.8.05.4.1.04	Programa Nacional de Apoio ao Transporte do Escolar - PNATE					
		<b>Total:</b>	<b>56.709</b>			<b>0</b>
		Direta:	56.709			
		Indireta:				
1.7.1.8.05.9.1.05	Outras Transferências Dir.do Fundo Nacional do Desenvolvimento da Educação-FNDE					
		<b>Total:</b>	<b>47.700</b>			<b>0</b>
		Direta:	47.700			
		Indireta:				

51

**Prefeitura Municipal de Santana de Mangueira**

Secretaria de Administração Financeira

Departamento de Contabilidade - Orçamento-Programa de 2020 - R\$ 1,00

Demonstrativo da Receita Segundo as Categorias Econômicas - ANEXO II - LF nº 4.320/64

Fiscal

Cód. Receita	Descrição da Receita	Alíneas e Sub-alíneas	Rúbricas e Sub-rúbricas	Fontes e Sub-fontes	Categorias Econômicas e Sub-categorias Econômicas	%
1.7.1.8.06.0.0.00	Transferência Financeira do ICMS - Desoneração	L.C. Nº 87/96				
	<b>Total:</b>	<b>1.000</b>				<b>0</b>
	Direta:	1.000				
	Indireta:					
1.7.1.8.06.1.1.00	Transferência Financeira do ICMS-Desoneração- L.C. Nº 87/96					
	<b>Total:</b>	<b>1.000</b>				<b>0</b>
	Direta:	1.000				
	Indireta:					
1.7.1.8.09.1.1.00	Transferências de Recursos da Complementação da União					
	<b>Total:</b>	<b>374.555</b>				<b>2</b>
	Direta:	374.555				
	Indireta:					
1.7.2.0.00.0.0.00	Transferências Intergovernamentais					
	<b>Total:</b>			<b>1.675.867</b>		<b>8</b>
	Direta:			1.675.867		
	Indireta:					
1.7.2.8.00.0.0.00	Transferências dos Estados - Específicas de Estados, DF e Municípios					
	<b>Total:</b>		<b>1.675.867</b>			<b>8</b>
	Direta:		1.675.867			
	Indireta:					
1.7.2.8.01.0.0.00	Participação na Receita dos Estados					
	<b>Total:</b>	<b>1.625.867</b>				<b>8</b>
	Direta:	1.625.867				
	Indireta:					
1.7.2.8.01.1.1.00	Cota-Parte do ICMS					
	<b>Total:</b>	<b>1.554.100</b>				<b>8</b>
	Direta:	1.554.100				
	Indireta:					
1.7.2.8.01.2.1.00	Cota-Parte do IPVA					
	<b>Total:</b>	<b>62.820</b>				<b>0</b>
	Direta:	62.820				
	Indireta:					
1.7.2.8.01.3.1.00	Cota-Parte do IPI sobre Exportação					
	<b>Total:</b>	<b>50</b>				<b>0</b>
	Direta:	50				
	Indireta:					
1.7.2.8.01.4.1.00	Cota-Parte da Contribuição de Intervenção no Domínio Econômico - CIDE					
	<b>Total:</b>	<b>8.897</b>				<b>0</b>
	Direta:	8.897				
	Indireta:					
1.7.2.8.10.0.0.00	Transferência de Convênios dos Estados e do Distrito Federal e de Suas Entidades					
	<b>Total:</b>	<b>50.000</b>				<b>0</b>
	Direta:	50.000				
	Indireta:					
1.7.2.8.10.2.1.00	Transferências de Convênio dos Estados Destinadas a Programas de Educação					
	<b>Total:</b>	<b>50.000</b>				<b>0</b>
	Direta:	50.000				
	Indireta:					

52

**Prefeitura Municipal de Santana de Mangueira**

Secretaria de Administração Financeira

Departamento de Contabilidade - Orçamento-Programa de 2020 - R\$ 1,00

Demonstrativo da Receita Segundo as Categorias Econômicas - ANEXO II - LF nº 4.320/64

Fiscal

Cód. Receita	Descrição da Receita	Alíneas e Sub-alíneas	Rúbricas e Sub-rúbricas	Fontes e Sub-fontes	Categorias Econômicas e Sub-categorias Econômicas	%
1.7.5.0.00.0.0.00	Transferências de Outras Instituições Públicas					
	<b>Total:</b>			<b>2.570.880</b>		<b>12</b>
	Direta:			2.570.880		
	Indireta:					
1.7.5.8.00.0.0.00	Transferências de Outras Instituições Públicas - Específicas de Estados, DF e Municípios					
	<b>Total:</b>		<b>2.570.880</b>			<b>12</b>
	Direta:		2.570.880			
	Indireta:					
1.7.5.8.01.0.0.00	Transferências de Recursos do Fundo de Manutenção e Desenvolvimento da Educação Básica e de Valorização dos Profissionais da					
	<b>Total:</b>	<b>2.570.880</b>				<b>12</b>
	Direta:	2.570.880				
	Indireta:					
1.7.5.8.01.1.1.00	Transferências de Recursos do FUNDEB					
	<b>Total:</b>	<b>2.570.880</b>				<b>12</b>
	Direta:	2.570.880				
	Indireta:					
1.9.0.0.00.0.0.00	OUTRAS RECEITAS CORRENTES					
	<b>Total:</b>				<b>2.700</b>	<b>0</b>
	Direta:				2.700	
	Indireta:					
1.9.2.0.00.0.0.00	Idenizações e Restituições					
	<b>Total:</b>			<b>2.700</b>		<b>0</b>
	Direta:			2.700		
	Indireta:					
1.9.2.2.00.0.0.00	Restituições					
	<b>Total:</b>		<b>2.700</b>			<b>0</b>
	Direta:		2.700			
	Indireta:					
1.9.2.2.99.0.0.00	Outras Restituições					
	<b>Total:</b>	<b>2.700</b>				<b>0</b>
	Direta:	2.700				
	Indireta:					
1.9.2.2.99.1.1.00	Outras Restituições					
	<b>Total:</b>	<b>2.700</b>				<b>0</b>
	Direta:	2.700				
	Indireta:					
2.0.0.0.00.0.0.00	Receitas de Capital					
	<b>Total:</b>				<b>3.123.500</b>	<b>15</b>
	Direta:				3.123.500	
	Indireta:					
2.4.0.0.00.0.0.00	Transferências de Capital					
	<b>Total:</b>				<b>3.123.500</b>	<b>15</b>
	Direta:				3.123.500	
	Indireta:					
2.4.1.0.00.0.0.00	Transferências da União e de suas Entidades					
	<b>Total:</b>			<b>3.022.000</b>		<b>15</b>
	Direta:			3.022.000		
	Indireta:					

**Prefeitura Municipal de Santana de Mangueira**

Secretaria de Administração Financeira

Departamento de Contabilidade - Orçamento-Programa de 2020 - R\$ 1,00

Demonstrativo da Receita Segundo as Categorias Econômicas - ANEXO II - LF nº 4.320/64

Fiscal

Cód. Receita	Descrição da Receita	Alíneas e Sub-alíneas	Rúbricas e Sub-rúbricas	Fontes e Sub-fontes	Categorias Econômicas e Sub-categorias Econômicas	%
2.4.1.8.00.0.0.00	Transferências da União - Específicas de Estados, DF e Municípios					
	<b>Total:</b>		<b>3.022.000</b>			<b>15</b>
	Direta:		3.022.000			
	Indireta:					
2.4.1.8.05.0.0.00	Transferências de Recursos Destinados a Programas de Educação					
	<b>Total:</b>	<b>700.000</b>				<b>3</b>
	Direta:	700.000				
	Indireta:					
2.4.1.8.05.1.1.00	Transferências de Recursos Destinados a Programas de Educação					
	<b>Total:</b>	<b>700.000</b>				<b>3</b>
	Direta:	700.000				
	Indireta:					
2.4.1.8.10.0.0.00	Transferência de Convênios da União e de suas Entidades					
	<b>Total:</b>	<b>2.322.000</b>				<b>11</b>
	Direta:	2.322.000				
	Indireta:					
2.4.1.8.10.9.1.02	Transferências de Convênio da União - Ministério do Desenvolvimento Regional					
	<b>Total:</b>	<b>661.000</b>				<b>3</b>
	Direta:	661.000				
	Indireta:					
2.4.1.8.10.9.1.03	Transferências de Convênio da União - Ministério da Agricultura, Pecuária e Abastecimento					
	<b>Total:</b>	<b>1.000.000</b>				<b>5</b>
	Direta:	1.000.000				
	Indireta:					
2.4.1.8.10.9.1.05	Transferências de Convênios da União - Ministério do Esporte					
	<b>Total:</b>	<b>460.000</b>				<b>2</b>
	Direta:	460.000				
	Indireta:					
2.4.1.8.10.9.1.06	Transferências de Convênio da União destinadas a Programas de Turismo					
	<b>Total:</b>	<b>201.000</b>				<b>1</b>
	Direta:	201.000				
	Indireta:					
2.4.2.0.00.0.0.00	Transferências Intergovernamentais					
	<b>Total:</b>			<b>101.500</b>		<b>0</b>
	Direta:			101.500		
	Indireta:					
2.4.2.8.00.0.0.00	Transferências dos Estados, Distrito Federal, e de suas Entidades					
	<b>Total:</b>		<b>101.500</b>			<b>0</b>
	Direta:		101.500			
	Indireta:					
2.4.2.8.10.0.0.00	Transferências de Convênios dos Estados e do Distrito Federal e de suas Entidades					
	<b>Total:</b>	<b>101.500</b>				<b>0</b>
	Direta:	101.500				
	Indireta:					
2.4.2.8.10.2.1.01	Convênios dos Estados destinadas a Programas de Educação					
	<b>Total:</b>	<b>101.500</b>				<b>0</b>
	Direta:	101.500				
	Indireta:					

56

**Prefeitura Municipal de Santana de Mangueira**

Secretaria de Administração Financeira

Departamento de Contabilidade - Orçamento-Programa de 2020 - R\$ 1,00

Demonstrativo da Receita Segundo as Categorias Econômicas - ANEXO II - LF nº 4.320/64

Fiscal

Cód. Receita	Descrição da Receita	Alineas e Sub-alineas	Rúbricas e Sub-rúbricas	Fontes e Sub-fontes	Categorias Econômicas e Sub-categorias Econômicas	%
9.0.0.0.00.0.0.00	<b>Conta Retificadora da Receita Orçamentária</b>					
		<b>Total:</b>			<b>2.268.490</b>	<b>11</b>
		Direta:			2.268.490	
		Indireta:				
9.7.0.0.00.0.0.00	Dedução da Receita Orçamentária em favor do FUNDEB					
		<b>Total:</b>			<b>2.268.490</b>	<b>11</b>
		Direta:			2.268.490	
		Indireta:				
9.7.1.0.00.0.0.00	Transferências da União e de suas Entidades					
		<b>Total:</b>		<b>1.945.096</b>		<b>9</b>
		Direta:		1.945.096		
		Indireta:				
9.7.1.8.00.0.0.00	Transferências da União - Específicas de Estados, DF e Municípios					
		<b>Total:</b>	<b>1.945.096</b>			<b>9</b>
		Direta:	1.945.096			
		Indireta:				
9.7.1.8.01.0.0.00	Participação na Receita da União					
		<b>Total:</b>	<b>1.944.896</b>			<b>9</b>
		Direta:	1.944.896			
		Indireta:				
9.7.1.8.01.2.1.00	Dedução de Receita do FPM FUNDEB e Redutor Financeiro					
		<b>Total:</b>	<b>1.944.820</b>			<b>9</b>
		Direta:	1.944.820			
		Indireta:				
9.7.1.8.01.5.1.00	Dedução de Receita para a Formação do FUNDEB - ITR					
		<b>Total:</b>	<b>76</b>			<b>0</b>
		Direta:	76			
		Indireta:				
9.7.1.8.06.0.0.00	Transferência Financeira do ICMS Desoneração L.C. Nº 87/96					
		<b>Total:</b>	<b>200</b>			<b>0</b>
		Direta:	200			
		Indireta:				
9.7.1.8.06.1.1.00	Dedução de Receita p/ a Formação do FUNDEB ICMS Desoneração - LC nº 87/96					
		<b>Total:</b>	<b>200</b>			<b>0</b>
		Direta:	200			
		Indireta:				
9.7.2.0.00.0.0.00	Transferências dos Estados e do Distrito Federal e de suas Entidades					
		<b>Total:</b>		<b>323.394</b>		<b>2</b>
		Direta:		323.394		
		Indireta:				
9.7.2.8.00.0.0.00	Transferências dos Estados - Especificas de Estados, DF e Municípios					
		<b>Total:</b>	<b>323.394</b>			<b>2</b>
		Direta:	323.394			
		Indireta:				
9.7.2.8.01.0.0.00	Participação na Receita dos Estados					
		<b>Total:</b>	<b>323.394</b>			<b>2</b>
		Direta:	323.394			
		Indireta:				

55





**Prefeitura Municipal de Santana de Mangueira**

Secretaria de Administração Financeira


Departamento de Contabilidade - Orçamento-Programa de 2020 - R\$ 1,00

Demonstrativo da Receita Segundo as Categorias Econômicas - ANEXO II - LF nº 4.320/64

Fiscal

Cód. Receita	Descrição da Receita	Alíneas e Sub-alíneas	Rúbricas e Sub-rúbricas	Fontes e Sub-fontes	Categorias Econômicas e Sub-categorias Econômicas	%
9.7.2.8.01.1.1.00	Dedução de Receita para a Formação do FUNDEB	ICMS				
	<b>Total:</b>	<b>310.820</b>				<b>2</b>
	Direta:	310.820				
	Indireta:					
9.7.2.8.01.2.1.00	Dedução de Receita para a Formação do FUNDEB - IPVA					
	<b>Total:</b>	<b>12.564</b>				<b>0</b>
	Direta:	12.564				
	Indireta:					
9.7.2.8.01.3.1.01	Dedução de Receita para a Formação do FUNDEB - IPI	Exportação				
	<b>Total:</b>	<b>10</b>				<b>0</b>
	Direta:	10				
	Indireta:					

1 - Total da Direta: 16.490.909  
2 - Total da Indireta: 0  
3 - Total ( 1 + 2 ): 16.490.909  
Total da Intra-Orçamentária: 0

  
CLAIR LEÍTÃO MARTINS  
CRC-PB 4.395/O-7 PB

  
MARCOS FERREIRA DE  
SOUZA  
SECRETÁRIO DE FINANÇAS

  
JOSE INACIO SOBRINHO  
PREFEITO

**Prefeitura Municipal de Santana de Mangueira**

Secretaria de Administração Financeira

Departamento de Contabilidade - Orçamento-Programa de 2020 - R\$ 1,00

Demonstrativo da Receita Segundo as Categorias Econômicas - ANEXO II - LF nº 4.320/64

Órgão

Cód. Receita	Descrição da Receita	Alíneas e Sub-alíneas	Rúbricas e Sub-rúbricas	Fontes e Sub-fontes	Categorias Econômicas e Sub-categorias Econômicas
<b>001</b>	<b>Prefeitura Municipal de Santana de Mangueira</b>				
1.0.0.0.00.0.0.	Receita Correntes				17.917.005
1.1.0.0.00.0.0.	Receita Tributária				331.475
1.1.1.0.00.0.0.	IMPOSTOS			325.595	
1.1.1.3.00.0.0.	Impostos sobre a Produção e a Circulação		217.440		
1.1.1.3.03.0.0.	Imposto sobre a Renda - Retido na Fonte	217.440			
1.1.1.3.03.1.1.	Imposto sobre a Renda - Retido na Fonte - Trabalho	217.440			
1.1.1.8.00.0.0.	Impostos Específicos de Estados, DF e Municípios		108.155		
1.1.1.8.01.0.0.	Impostos sobre o Patrimônio para Estados/DF/Municípios	29.175			
1.1.1.8.01.1.1.	Imposto sobre a Propriedade Predial e Territorial Urbana	9.075			
1.1.1.8.01.4.1.	Imposto sobre Transmissão Inter Vivos de Bens Imóveis - ITBI	20.100			
1.1.1.8.02.0.0.	Impostos sobre a Produção, Circulação de Mercadorias e Serviços	78.980			
1.1.1.8.02.3.1.	Imposto sobre Serviços de Qualquer Natureza	78.980			
1.1.2.0.00.0.0.	Taxas			5.880	
1.1.2.1.00.0.0.	Taxas Pelo Exercício do Poder de Polícia		5.480		
1.1.2.1.01.0.0.	Taxa de Licença para Localização e Funcionamento	5.480			
1.1.2.1.01.1.1.	Outras Taxas pelo Exercício do Poder de Polícia	4.080			
1.1.2.1.01.1.1.	Taxa de Licença para Funcionamento de Estabelecimentos Comerciais, Indústrias e	1.400			
1.1.2.2.00.0.0.	Taxas Pela Prestação de Serviços		400		
1.1.2.2.01.0.0.	Taxa de Expediente	400			
1.1.2.2.01.1.1.	Outras Taxas pela Prestação de Serviços	400			
1.2.0.0.00.0.0.	Receitas de Contribuições				137.998
1.2.4.0.00.0.0.	Contribuição para o Custeio do Serviço de Iluminação Pública			137.998	
1.2.4.0.00.1.1.	Contribuições para o Custeio do Serviço de Iluminação Pública			137.998	
1.3.0.0.00.0.0.	RECEITA PATRIMONIAL				26.915
1.3.2.0.00.0.0.	Receita de Valores Mobiliários			26.915	
1.3.2.1.00.0.0.	Juros de Títulos de Renda		26.915		
1.3.2.1.00.1.1.	Receita de Remuneração de Depósitos Bancários de Recursos Vinculados FUNDEB		2.070		
1.3.2.1.00.1.1.	Receita de Remuneração de Depósitos Bancários de Recursos Vinculados SUS		15.398		
1.3.2.1.00.1.1.	Receita de Remuneração de Outros Depósitos Bancários de Recursos Vinculados		7.825		
1.3.2.1.00.1.1.	Remuneração de Depósitos de Recursos não Vinculados		1.622		
1.6.0.0.00.0.0.	RECEITA DE SERVIÇOS				500
1.6.1.0.00.0.0.	Serviços Administrativos e Comerciais Gerais			500	
1.6.1.0.01.0.0.	Receita de Atividade de Transportes	500			
1.6.1.0.01.1.1.	Serviços de Venda de Editais	500			
1.7.0.0.00.0.0.	TRANSFERÊNCIAS CORRENTES				17.417.417
1.7.1.0.00.0.0.	Transferências Intragovernamentais			13.129.466	
1.7.1.8.00.0.0.	Transferências da União - Específicas de Estados, DF e Municípios		13.129.466		
1.7.1.8.01.0.0.	Participação na Receita da União	10.473.400			
1.7.1.8.01.2.1.	Cota-Parte do Fundo de Participação dos Municípios	9.724.100			
1.7.1.8.01.3.1.	Cota-Parte do FPM 1% - entregue no mês de dezembro	382.440			
1.7.1.8.01.4.1.	Cota-Parte do FPM - 1% entregue no mes de julho	366.480			
1.7.1.8.01.5.1.	Cota-Parte do Imposto Sobre a Propriedade Territorial Rural	380			

**Prefeitura Municipal de Santana de Mangueira**

Secretaria de Administração Financeira

Departamento de Contabilidade - Orçamento-Programa de 2020 - R\$ 1,00

Demonstrativo da Receita Segundo as Categorias Econômicas - ANEXO II - LF nº 4.320/64

Órgão

Cód. Receita	Descrição da Receita	Alíneas e Sub-alíneas	Rúbricas e Sub-rúbricas	Fontes e Sub-fontes	Categorias Econômicas e Sub-categorias Econômicas
<b>001</b>	<b>Prefeitura Municipal de Santana de Mangueira</b>				
1.7.1.8.02.0.0.0	Transferência da Compensação Financeira pela Exploração de Recursos Naturais	134.130			
1.7.1.8.02.6.1.0	Cota-Parte do Fundo Especial do Petróleo <input type="checkbox"/> FEP	134.130			
1.7.1.8.03.0.0.0	Transferência de Recursos do Sistema Único de Saúde <input type="checkbox"/> SUS <input type="checkbox"/> Repasses Fundo a Fundo Bloco Custeio das Ações e Serviços Públicos de Saúde	1.286.556			
1.7.1.8.03.1.1.0	Transferências de Recursos - Outros Programas do SUS	150.000			
1.7.1.8.03.1.1.0	PAB - FIXO	147.420			
1.7.1.8.03.1.1.0	Programa de Agentes Comunitários de Saúde	227.500			
1.7.1.8.03.1.1.0	Programa de Assistência Farmacêutica Básica	32.163			
1.7.1.8.03.1.1.0	Programa de Saúde da Família	304.680			
1.7.1.8.03.1.1.0	Programa de Saúde Bucal	120.420			
1.7.1.8.03.1.1.0	Núcleo de Apoio a Saúde da Família - NASF	144.000			
1.7.1.8.03.1.1.0	Programa de Melhoria do Acesso e da Qualidade - PMAQ	91.466			
1.7.1.8.03.3.1.0	Piso Fixo de Vigilância e Promoção da Saúde - PFVPS	56.907			
1.7.1.8.03.3.1.0	Piso Fixo de Vigilância Sanitária	12.000			
1.7.1.8.04.0.0.0	Transferências de Recursos do Sistema Único de Saúde <input type="checkbox"/> SUS - Bloco Investimentos na Rede de Serviços Públicos de Saúde	161.943			
1.7.1.8.04.2.1.0	Teto Municipal da Média e Alta Complexidade Ambulatorial e Hospitalar	161.943			
1.7.1.8.05.0.0.0	Transferências de Recursos do Fundo Nacional de Desenvolvimento da Educação <input type="checkbox"/> FNDE	304.317			
1.7.1.8.05.1.1.0	Quota Municipal do Salário Educação - QSE	123.160			
1.7.1.8.05.2.1.0	Programa Dinheiro Direto na Escola - PDDE	11.200			
1.7.1.8.05.3.1.0	Programa Nacional de Alimentação Escolar - PNAE	65.548			
1.7.1.8.05.4.1.0	Programa Nacional de Apoio ao Transporte do Escolar - PNATE	56.709			
1.7.1.8.05.9.1.0	Outras Transferências Dir.do Fundo Nacional de Desenvolvimento da Educação-FNDE	47.700			
1.7.1.8.06.0.0.0	Transferência Financeira do ICMS <input type="checkbox"/> Desoneração <input type="checkbox"/> L.C. Nº 87/96	1.000			
1.7.1.8.06.1.1.0	Transferência Financeira do ICMS-Desoneração-L.C. Nº 87/96	1.000			
1.7.1.8.09.1.1.0	Transferências de Recursos da Complementação da União	374.555			
1.7.1.8.10.0.0.0	Transferências de Convênios da União e de Suas Entidades	61.000			
1.7.1.8.10.3.1.0	Transferências de Convênios da União Destinadas a Programas de Assistência Social	61.000			
1.7.1.8.12.0.0.0	Transferências de Recursos do Fundo Nacional de Assistência Social <input type="checkbox"/> FNAS	332.565			
1.7.1.8.12.1.1.0	Índice de Gestão Descentralizada - IGD SUAS	21.472			
1.7.1.8.12.1.1.0	Índice de Gestão Descentralizada - IGDBF	25.796			
1.7.1.8.12.1.1.0	Piso Básico Fixo - PAIF	72.000			
1.7.1.8.12.1.1.0	Programa Primeira Infância - Criança Feliz	54.576			
1.7.1.8.12.1.1.0	Serviço de Convivência e Fortalecimento de Vínculos -SCFV	98.796			
1.7.1.8.12.1.1.0	Outros Programas do FNAS	59.925			
1.7.2.0.00.0.0.0	Transferências Intergovernamentais			1.717.071	
1.7.2.8.00.0.0.0	Transferências dos Estados - Específicas de Estados, DF e Municípios		1.717.071		
1.7.2.8.01.0.0.0	Participação na Receita dos Estados	1.625.867			
1.7.2.8.01.1.1.0	Cota-Parte do ICMS	1.554.100			
1.7.2.8.01.2.1.0	Cota-Parte do IPVA	62.820			
1.7.2.8.01.3.1.0	Cota-Parte do IPI sobre Exportação	50			

**Prefeitura Municipal de Santana de Mangueira**

Secretaria de Administração Financeira

Departamento de Contabilidade - Orçamento-Programa de 2020 - R\$ 1,00

Demonstrativo da Receita Segundo as Categorias Econômicas - ANEXO II - LF nº 4.320/64

Órgão

Cód. Receita	Descrição da Receita	Alineas e Sub-alíneas	Rúbricas e Sub-rúbricas	Fontes e Sub-fontes	Categorias Econômicas e Sub-categorias Econômicas
<b>001</b>	<b>Prefeitura Municipal de Santana de Mangueira</b>				
1.7.2.8.01.4.1.0	Cota-Parte da Contribuição de Intervenção no Domínio Econômico - CIDE	8.897			
1.7.2.8.03.0.0.0	Transferência de Recursos do Estado para Programas de Saúde - Repasse Fundo a Fundo	20.204			
1.7.2.8.03.1.1.0	Transferência do Fundo Estadual da Saúde	20.204			
1.7.2.8.07.0.0.0	Transferências de Estados destinadas à Assistência Social	21.000			
1.7.2.8.07.1.1.0	Transferências de Recursos do Fundo Estadual de Assistência Social FEAS	21.000			
1.7.2.8.10.0.0.0	Transferência de Convênios dos Estados e do Distrito Federal e de Suas Entidades	50.000			
1.7.2.8.10.2.1.0	Transferências de Convênio dos Estados Destinadas a Programas de Educação	50.000			
1.7.5.0.00.0.0.0	Transferências de Outras Instituições Públicas			2.570.880	
1.7.5.8.00.0.0.0	Transferências de Outras Instituições Públicas - Específicas de Estados, DF e Municípios		2.570.880		
1.7.5.8.01.0.0.0	Transferências de Recursos do Fundo de Manutenção e Desenvolvimento da Educação Básica e de Valorização dos Profissionais da Educação - FUNDEB	2.570.880			
1.7.5.8.01.1.1.0	Transferências de Recursos do FUNDEB	2.570.880			
1.9.0.0.00.0.0.0	OUTRAS RECEITAS CORRENTES				2.700
1.9.2.0.00.0.0.0	Idenizações e Restituições			2.700	
1.9.2.2.00.0.0.0	Restituições		2.700		
1.9.2.2.99.0.0.0	Outras Restituições	2.700			
1.9.2.2.99.1.1.0	Outras Restituições	2.700			
<b>2.0.0.0.00.0.0.0</b>	<b>Receitas de Capital</b>				4.919.500
2.4.0.0.00.0.0.0	Transferências de Capital				4.919.500
2.4.1.0.00.0.0.0	Transferências da União e de suas Entidades			4.818.000	
2.4.1.8.00.0.0.0	Transferências da União - Específicas de Estados, DF e Municípios		4.818.000		
2.4.1.8.04.0.0.0	Transferências de Recursos do Sistema Único de Saúde - SUS - Bloco Investimentos na Rede de Serviços Públicos de Saúde	515.000			
2.4.1.8.04.1.1.0	Transferências de Recursos do Sistema Único de Saúde - Investimento Atenção Básica	250.000			
2.4.1.8.04.2.1.0	Transferências de Recursos do Sistema Único de Saúde - Investimento MAC	250.000			
2.4.1.8.04.3.1.0	Transferências de Recursos do Sistema Único de Saúde - SUS destinados à Vigilância em Saúde - Principal	15.000			
2.4.1.8.05.0.0.0	Transferências de Recursos Destinados a Programas de Educação	700.000			
2.4.1.8.05.1.1.0	Transferências de Recursos Destinados a Programas de Educação	700.000			
2.4.1.8.10.0.0.0	Transferência de Convênios da União e de suas Entidades	3.578.000			
2.4.1.8.10.1.1.0	Transferências de Convênio da União - FUNASA	1.006.000			
2.4.1.8.10.9.1.0	Transferências de Convênio da União - Ministério do Desenvolvimento Regional	661.000			
2.4.1.8.10.9.1.0	Transferências de Convênio da União - Ministério da Agricultura, Pecuária e Abastecimento	1.000.000			
2.4.1.8.10.9.1.0	Transferências de Convênio da União para os Programas da Assistência Social	250.000			
2.4.1.8.10.9.1.0	Transferências de Convênios da União - Ministério do Esporte	460.000			
2.4.1.8.10.9.1.0	Transferências de Convênio da União destinadas a Programas de Turismo	201.000			
2.4.1.8.12.0.0.0	Transferências de Recursos do Fundo Nacional de Assistência Social - FNAS	25.000			
2.4.1.8.12.1.1.0	Demais Transferências da União - FNAS	25.000			

59

**Prefeitura Municipal de Santana de Mangueira**

Secretaria de Administração Financeira

Departamento de Contabilidade - Orçamento-Programa de 2020 - R\$ 1,00

Demonstrativo da Receita Segundo as Categorias Econômicas - ANEXO II - LF nº 4.320/64

Órgão

Cód. Receita	Descrição da Receita	Alíneas e Sub-alíneas	Rúbricas e Sub-rúbricas	Fontes e Sub-fontes	Categorias Econômicas e Sub-categorias Econômicas
<b>001</b>	<b>Prefeitura Municipal de Santana de Mangueira</b>				
2.4.2.0.00.0.0.	Transferências Intergovernamentais			101.500	
2.4.2.8.00.0.0.	Transferências dos Estados, Distrito Federal, e de suas Entidades		101.500		
2.4.2.8.10.0.0.	Transferências de Convênios dos Estados e do Distrito Federal e de suas Entidades	101.500			
2.4.2.8.10.2.1.	Convênios dos Estados destinadas a Programas de Educação	101.500			
<b>9.0.0.0.00.0.0.</b>	<b>Conta Retificadora da Receita Orçamentária</b>				
9.7.0.0.00.0.0.	Dedução da Receita Orçamentária em favor do FUNDEB				2.268.490
9.7.1.0.00.0.0.	Transferências da União e de suas Entidades			1.945.096	2.268.490
9.7.1.8.00.0.0.	Transferências da União - Específicas de Estados, DF e Municípios		1.944.896		
9.7.1.8.01.0.0.	Participação na Receita da União	1.944.896			
9.7.1.8.01.2.1.	Dedução de Receita do FPM FUNDEB e Redutor Financeiro	1.944.820			
9.7.1.8.01.5.1.	Dedução de Receita para a Formação do FUNDEB - ITR	76			
9.7.1.8.06.0.0.	Transferência Financeira do ICMS Desoneração L.C. Nº 87/96	200			
9.7.1.8.06.1.1.	Dedução de Receita p/ a Formação do FUNDEB ICMS Desoneração - LC nº 87/96	200			
9.7.2.0.00.0.0.	Transferências dos Estados e do Distrito Federal e de suas Entidades			323.394	
9.7.2.8.00.0.0.	Transferências dos Estados - Específicas de Estados, DF e Municípios		323.394		
9.7.2.8.01.0.0.	Participação na Receita dos Estados	323.394			
9.7.2.8.01.1.1.	Dedução de Receita para a Formação do FUNDEB - ICMS	310.820			
9.7.2.8.01.2.1.	Dedução de Receita para a Formação do FUNDEB - IPVA	12.564			
9.7.2.8.01.3.1.	Dedução de Receita para a Formação do FUNDEB - IPI Exportação	10			


**1 - Total: 20.568.015**

1 - Total da Direta: 20.568.015

2 - Total da Indireta: 0

**3 - Total (1 + 2): 20.568.015**

Total da Intra-Orçamentária: 0

  
 CLAIR LEITÃO MARTINS  
 CRC-PB 4.395/O-7 PB

  
 MARCOS FERREIRA DE  
 SOUZA  
 SECRETÁRIO DE FINANÇAS

  
 JOSÉ INÁCIO SOBRINHO  
 PREFEITO

**Prefeitura Municipal de Santana de Mangueira**

Secretaria de Administração Financeira

Departamento de Contabilidade - Orçamento-Programa de 2020 - R\$ 1,00

Demonstrativo da Receita Segundo as Categorias Econômicas - ANEXO II - LF nº 4.320/64

Seguridade

Cód. Receita	Descrição da Receita	Alíneas e Sub-alíneas	Rúbricas e Sub-rúbricas	Fontes e Sub-fontes	Categorias Econômicas e Sub-categorias Econômicas	%
1.0.0.0.00.0.0.1	Receita Correntes					
		<b>Total:</b>			<b>2.281.106</b>	<b>11</b>
		Direta:			2.281.106	
		Indireta:				
1.3.0.0.00.0.0.1	RECEITA PATRIMONIAL					
		<b>Total:</b>			<b>15.398</b>	<b>0</b>
		Direta:			15.398	
		Indireta:				
1.3.2.0.00.0.0.1	Receita de Valores Mobiliários					
		<b>Total:</b>		<b>15.398</b>		<b>0</b>
		Direta:		15.398		
		Indireta:				
1.3.2.1.00.0.0.1	Juros de Títulos de Renda					
		<b>Total:</b>	<b>15.398</b>			<b>0</b>
		Direta:	15.398			
		Indireta:				
1.3.2.1.00.1.1.1	Receita de Remuneração de Depósitos Bancários de Recursos Vinculados - SUS					
		<b>Total:</b>	<b>15.398</b>			<b>0</b>
		Direta:	15.398			
		Indireta:				
1.7.0.0.00.0.0.1	TRANSFERENCIAS CORRENTES					
		<b>Total:</b>			<b>2.265.708</b>	<b>11</b>
		Direta:			2.265.708	
		Indireta:				
1.7.1.0.00.0.0.1	Transferências Intragovernamentais					
		<b>Total:</b>		<b>2.224.504</b>		<b>11</b>
		Direta:		2.224.504		
		Indireta:				
1.7.1.8.00.0.0.1	Transferências da União - Específicas de Estados, DF e Municípios					
		<b>Total:</b>	<b>2.224.504</b>			<b>11</b>
		Direta:	2.224.504			
		Indireta:				
1.7.1.8.01.0.0.1	Participação na Receita da União					
		<b>Total:</b>	<b>382.440</b>			<b>2</b>
		Direta:	382.440			
		Indireta:				
1.7.1.8.01.3.1.1	Cota-Parte do FPM 1% - entregue no mês de dezembro					
		<b>Total:</b>	<b>382.440</b>			<b>2</b>
		Direta:	382.440			
		Indireta:				
1.7.1.8.03.0.0.1	Transferência de Recursos do Sistema Único de Saúde - SUS - Repasses Fundo a Fundo Bloco Custeio das Ações e Serviços Público					
		<b>Total:</b>	<b>1.286.556</b>			<b>6</b>
		Direta:	1.286.556			
		Indireta:				
1.7.1.8.03.1.1.1	Transferências de Recursos - Outros Programas do SUS					
		<b>Total:</b>	<b>150.000</b>			<b>1</b>
		Direta:	150.000			
		Indireta:				

61

**Prefeitura Municipal de Santana de Mangueira**

Secretaria de Administração Financeira

Departamento de Contabilidade - Orçamento-Programa de 2020 - R\$ 1,00

Seguridade

Demonstrativo da Receita Segundo as Categorias Econômicas - ANEXO II - LF nº 4.320/64

Cód. Receita	Descrição da Receita	Alíneas e Sub-alíneas	Rúblicas e Sub-rúblicas	Fontes e Sub-fontes	Categorias Econômicas e Sub-categorias Econômicas	%
1.7.1.8.03.1.1.0	PAB - FIXO					
		<b>Total:</b>	<b>147.420</b>			<b>1</b>
		Direta:	147.420			
		Indireta:				
1.7.1.8.03.1.1.0	Programa de Agentes Comunitários de Saúde					
		<b>Total:</b>	<b>227.500</b>			<b>1</b>
		Direta:	227.500			
		Indireta:				
1.7.1.8.03.1.1.0	Programa de Assistência Farmacêutica Básica					
		<b>Total:</b>	<b>32.163</b>			<b>0</b>
		Direta:	32.163			
		Indireta:				
1.7.1.8.03.1.1.0	Programa de Saúde da Família					
		<b>Total:</b>	<b>304.680</b>			<b>1</b>
		Direta:	304.680			
		Indireta:				
1.7.1.8.03.1.1.0	Programa de Saúde Bucal					
		<b>Total:</b>	<b>120.420</b>			<b>1</b>
		Direta:	120.420			
		Indireta:				
1.7.1.8.03.1.1.0	Núcleo de Apoio a Saúde da Família - NASF					
		<b>Total:</b>	<b>144.000</b>			<b>1</b>
		Direta:	144.000			
		Indireta:				
1.7.1.8.03.1.1.0	Programa de Melhoria do Acesso e da Qualidade - PMAQ					
		<b>Total:</b>	<b>91.466</b>			<b>0</b>
		Direta:	91.466			
		Indireta:				
1.7.1.8.03.3.1.0	Piso Fixo de Vigilância e Promoção da Saúde - PFVPS					
		<b>Total:</b>	<b>56.907</b>			<b>0</b>
		Direta:	56.907			
		Indireta:				
1.7.1.8.03.3.1.0	Piso Fixo de Vigilância Sanitária					
		<b>Total:</b>	<b>12.000</b>			<b>0</b>
		Direta:	12.000			
		Indireta:				
1.7.1.8.04.0.0.0	Transferências de Recursos do Sistema Único de Saúde - SUS - Bloco Investimentos na Rede de Serviços Públicos de Saúde					
		<b>Total:</b>	<b>161.943</b>			<b>1</b>
		Direta:	161.943			
		Indireta:				
1.7.1.8.04.2.1.0	Teto Municipal da Média e Alta Complexidade Ambulatorial e Hospitalar					
		<b>Total:</b>	<b>161.943</b>			<b>1</b>
		Direta:	161.943			
		Indireta:				
1.7.1.8.10.0.0.0	Transferências de Convênios da União e de Suas Entidades					
		<b>Total:</b>	<b>61.000</b>			<b>0</b>
		Direta:	61.000			
		Indireta:				

62



# Prefeitura Municipal de Santana de Mangueira

Secretaria de Administração Financeira

Departamento de Contabilidade - Orçamento-Programa de 2020 - R\$ 1,00

Demonstrativo da Receita Segundo as Categorias Econômicas - ANEXO II - LF nº 4.320/64

Seguridade

Cód. Receita	Descrição da Receita	Alíneas e Sub-alíneas	Rúbricas e Sub-rúbricas	Fontes e Sub-fontes	Categorias Econômicas e Sub-categorias Econômicas	%
1.7.1.8.10.3.1.0	Transferências de Convênios da União Destinadas a Programas de Assistência Social					
	<b>Total:</b>	<b>61.000</b>				<b>0</b>
	Direta:	61.000				
	Indireta:					
1.7.1.8.12.0.0.0	Transferências de Recursos do Fundo Nacional de Assistência Social - FNAS					
	<b>Total:</b>	<b>332.565</b>				<b>2</b>
	Direta:	332.565				
	Indireta:					
1.7.1.8.12.1.1.0	Índice de Gestão Descentralizada - IGD SUAS					
	<b>Total:</b>	<b>21.472</b>				<b>0</b>
	Direta:	21.472				
	Indireta:					
1.7.1.8.12.1.1.0	Índice de Gestão Descentralizada - IGDBF					
	<b>Total:</b>	<b>25.796</b>				<b>0</b>
	Direta:	25.796				
	Indireta:					
1.7.1.8.12.1.1.0	Piso Básico Fixo - PAIF					
	<b>Total:</b>	<b>72.000</b>				<b>0</b>
	Direta:	72.000				
	Indireta:					
1.7.1.8.12.1.1.0	Programa Primeira Infância - Criança Feliz					
	<b>Total:</b>	<b>54.576</b>				<b>0</b>
	Direta:	54.576				
	Indireta:					
1.7.1.8.12.1.1.0	Serviço de Convivência e Fortalecimento de Vínculos -SCFV					
	<b>Total:</b>	<b>98.796</b>				<b>0</b>
	Direta:	98.796				
	Indireta:					
1.7.1.8.12.1.1.0	Outros Programas do FNAS					
	<b>Total:</b>	<b>59.925</b>				<b>0</b>
	Direta:	59.925				
	Indireta:					
1.7.2.0.00.0.0.0	Transferências Intergovernamentais					
	<b>Total:</b>			<b>41.204</b>		<b>0</b>
	Direta:			41.204		
	Indireta:					
1.7.2.8.00.0.0.0	Transferências dos Estados - Específicas de Estados, DF e Municípios					
	<b>Total:</b>		<b>41.204</b>			<b>0</b>
	Direta:		41.204			
	Indireta:					
1.7.2.8.03.0.0.0	Transferência de Recursos do Estado para Programas de Saúde - Repasse Fundo a Fundo					
	<b>Total:</b>	<b>20.204</b>				<b>0</b>
	Direta:	20.204				
	Indireta:					
1.7.2.8.03.1.1.0	Transferência do Fundo Estadual da Saúde					
	<b>Total:</b>	<b>20.204</b>				<b>0</b>
	Direta:	20.204				
	Indireta:					

63



**Prefeitura Municipal de Santana de Mangueira**

Secretaria de Administração Financeira

Departamento de Contabilidade - Orçamento-Programa de 2020 - R\$ 1,00

Demonstrativo da Receita Segundo as Categorias Econômicas - ANEXO II - LF nº 4.320/64

Seguridade

Cód. Receita	Descrição da Receita	Alíneas e Sub-alíneas	Rúbricas e Sub-rúbricas	Fontes e Sub-fontes	Categorias Econômicas e Sub-categorias Econômicas	%
1.7.2.8.07.0.0.0	Transferências de Estados destinadas à Assistência Social					
	<b>Total:</b>	<b>21.000</b>				<b>0</b>
	Direta:	21.000				
	Indireta:					
1.7.2.8.07.1.1.0	Transferências de Recursos do Fundo Estadual de Assistência Social (FEAS)					
	<b>Total:</b>	<b>21.000</b>				<b>0</b>
	Direta:	21.000				
	Indireta:					
2.0.0.0.00.0.0.0	<b>Receitas de Capital</b>					
	<b>Total:</b>				<b>1.796.000</b>	<b>9</b>
	Direta:				1.796.000	
	Indireta:					
2.4.0.0.00.0.0.0	Transferências de Capital					
	<b>Total:</b>				<b>1.796.000</b>	<b>9</b>
	Direta:				1.796.000	
	Indireta:					
2.4.1.0.00.0.0.0	Transferências da União e de suas Entidades					
	<b>Total:</b>			<b>1.796.000</b>		<b>9</b>
	Direta:			1.796.000		
	Indireta:					
2.4.1.8.00.0.0.0	Transferências da União - Específicas de Estados, DF e Municípios					
	<b>Total:</b>		<b>1.796.000</b>			<b>9</b>
	Direta:		1.796.000			
	Indireta:					
2.4.1.8.04.0.0.0	Transferências de Recursos do Sistema Único de Saúde - SUS - Bloco Investimentos na Rede de Serviços Públicos de Saúde					
	<b>Total:</b>	<b>515.000</b>				<b>3</b>
	Direta:	515.000				
	Indireta:					
2.4.1.8.04.1.1.0	Transferências de Recursos do Sistema Único de Saúde - Investimento Atenção Básica					
	<b>Total:</b>	<b>250.000</b>				<b>1</b>
	Direta:	250.000				
	Indireta:					
2.4.1.8.04.2.1.0	Transferências de Recursos do Sistema Único de Saúde - Investimento MAC					
	<b>Total:</b>	<b>250.000</b>				<b>1</b>
	Direta:	250.000				
	Indireta:					
2.4.1.8.04.3.1.0	Transferências de Recursos do Sistema Único de Saúde - SUS destinados à Vigilância em Saúde - Principal					
	<b>Total:</b>	<b>15.000</b>				<b>0</b>
	Direta:	15.000				
	Indireta:					
2.4.1.8.10.0.0.0	Transferência de Convênios da União e de suas Entidades					
	<b>Total:</b>	<b>1.256.000</b>				<b>6</b>
	Direta:	1.256.000				
	Indireta:					
2.4.1.8.10.1.1.0	Transferências de Convênio da União - FUNASA					
	<b>Total:</b>	<b>1.006.000</b>				<b>5</b>
	Direta:	1.006.000				
	Indireta:					



**Prefeitura Municipal de Santana de Mangueira**

Secretaria de Administração Financeira


Departamento de Contabilidade - Orçamento-Programa de 2020 - R\$ 1,00

Demonstrativo da Receita Segundo as Categorias Econômicas - ANEXO II - LF nº 4.320/64

Seguridade

Cód. Receita	Descrição da Receita	Alíneas e Sub-alíneas	Rúbricas e Sub-rúbricas	Fontes e Sub-fontes	Categorias Econômicas e Sub-categorias Econômicas	%
2.4.1.8.10.9.1.0	Transferências de Convênio da União para os Programas da Assistência Social					
	<b>Total:</b>	<b>250.000</b>				<b>1</b>
	Direta:	250.000				
	Indireta:					
2.4.1.8.12.0.0.0	Transferências de Recursos do Fundo Nacional de Assistência Social - FNAS					
	<b>Total:</b>	<b>25.000</b>				<b>0</b>
	Direta:	25.000				
	Indireta:					
2.4.1.8.12.1.1.0	Demais Transferências da União - FNAS					
	<b>Total:</b>	<b>25.000</b>				<b>0</b>
	Direta:	25.000				
	Indireta:					

1 - Total da Direta: **4.077.106**  
2 - Total da Indireta: **0**  
3 - Total ( 1 + 2 ): **4.077.106**  
Total da Intra-Orçamentária: **0**

  
CLAIR LEITÃO MARTINS  
CRC-PB 4.395/O-7 PB

  
MARCOS FERREIRA DE  
SOUZA  
SECRETÁRIO DE FINANÇAS

  
JOSÉ INÁCIO SOBRINHO  
PREFEITO

**Prefeitura Municipal de Santana de Mangueira**

Secretaria de Administração Financeira

Departamento de Contabilidade - Orçamento-Programa de 2020 - R\$ 1,00

Fiscal e Seguridade

Demonstrativo da Receita Segundo as Categorias Econômicas - ANEXO II - LF nº 4.320/64

Cód. Receita	Descrição da Receita	Alíneas e Sub-alíneas	Rúbricas e Sub-rúbricas	Fontes e Sub-fontes	Categorias Econômicas e Sub-categorias Econômicas	%
1.0.0.0.00.0.0.00	<b>Receita Correntes</b>					
	<b>Total:</b>				<b>17.917.005</b>	<b>87</b>
	Direta:				17.917.005	
	Indireta:					
1.1.0.0.00.0.0.00	Receita Tributária					
	<b>Total:</b>				<b>331.475</b>	<b>2</b>
	Direta:				331.475	
	Indireta:					
1.1.1.0.00.0.0.00	IMPOSTOS					
	<b>Total:</b>			<b>325.595</b>		<b>2</b>
	Direta:			325.595		
	Indireta:					
1.1.1.3.00.0.0.00	Impostos sobre a Produção e a Circulação					
	<b>Total:</b>		<b>217.440</b>			<b>1</b>
	Direta:		217.440			
	Indireta:					
1.1.1.3.03.0.0.00	Imposto sobre a Renda - Retido na Fonte					
	<b>Total:</b>	<b>217.440</b>				<b>1</b>
	Direta:	217.440				
	Indireta:					
1.1.1.3.03.1.1.00	Imposto sobre a Renda - Retido na Fonte - Trabalho					
	<b>Total:</b>	<b>217.440</b>				<b>1</b>
	Direta:	217.440				
	Indireta:					
1.1.1.8.00.0.0.00	Impostos Específicos de Estados, DF e Municípios					
	<b>Total:</b>		<b>108.155</b>			<b>1</b>
	Direta:		108.155			
	Indireta:					
1.1.1.8.01.0.0.00	Impostos sobre o Patrimônio para Estados/DF/Municípios					
	<b>Total:</b>	<b>29.175</b>				<b>0</b>
	Direta:	29.175				
	Indireta:					
1.1.1.8.01.1.1.01	Imposto sobre a Propriedade Predial e Territorial Urbana					
	<b>Total:</b>	<b>9.075</b>				<b>0</b>
	Direta:	9.075				
	Indireta:					
1.1.1.8.01.4.1.10	Imposto sobre Transmissão Inter Vivos de Bens Imóveis - ITBI					
	<b>Total:</b>	<b>20.100</b>				<b>0</b>
	Direta:	20.100				
	Indireta:					
1.1.1.8.02.0.0.00	Impostos sobre a Produção, Circulação de Mercadorias e Serviços					
	<b>Total:</b>	<b>78.980</b>				<b>0</b>
	Direta:	78.980				
	Indireta:					
1.1.1.8.02.3.1.10	Imposto sobre Serviços de Qualquer Natureza					
	<b>Total:</b>	<b>78.980</b>				<b>0</b>
	Direta:	78.980				
	Indireta:					

66

**Prefeitura Municipal de Santana de Mangueira**

Secretaria de Administração Financeira

Departamento de Contabilidade - Orçamento-Programa de 2020 - R\$ 1,00

Fiscal e Seguridade

Demonstrativo da Receita Segundo as Categorias Econômicas - ANEXO II - LF nº 4.320/64

Cód. Receita	Descrição da Receita	Alineas e Sub-alineas	Rúbricas e Sub-rúbricas	Fontes e Sub-fontes	Categorias Econômicas e Sub-categorias Econômicas	%
1.1.2.0.00.0.0.00	Taxas					
		<b>Total:</b>		<b>5.880</b>		<b>0</b>
		Direta:		5.880		
		Indireta:				
1.1.2.1.00.0.0.00	Taxas Pelo Exercício do Poder de Polícia					
		<b>Total:</b>	<b>5.480</b>			<b>0</b>
		Direta:	5.480			
		Indireta:				
1.1.2.1.01.0.0.00	Taxa de Licença para Localização e Funcionamento					
		<b>Total:</b>	<b>5.480</b>			<b>0</b>
		Direta:	5.480			
		Indireta:				
1.1.2.1.01.1.1.03	Outras Taxas pelo Exercício do Poder de Polícia					
		<b>Total:</b>	<b>4.080</b>			<b>0</b>
		Direta:	4.080			
		Indireta:				
1.1.2.1.01.1.1.10	Taxa de Licença para Funcionamento de Estabelecimentos Comerciais, Indústrias e					
		<b>Total:</b>	<b>1.400</b>			<b>0</b>
		Direta:	1.400			
		Indireta:				
1.1.2.2.00.0.0.00	Taxas Pela Prestação de Serviços					
		<b>Total:</b>		<b>400</b>		<b>0</b>
		Direta:		400		
		Indireta:				
1.1.2.2.01.0.0.00	Taxa de Expediente					
		<b>Total:</b>	<b>400</b>			<b>0</b>
		Direta:	400			
		Indireta:				
1.1.2.2.01.1.1.00	Outras Taxas pela Prestação de Serviços					
		<b>Total:</b>	<b>400</b>			<b>0</b>
		Direta:	400			
		Indireta:				
1.2.0.0.00.0.0.00	Receitas de Contribuicoes					
		<b>Total:</b>			<b>137.998</b>	<b>1</b>
		Direta:			137.998	
		Indireta:				
1.2.4.0.00.0.0.00	Contribuição para o Custeio do Serviço de Iluminação Pública					
		<b>Total:</b>		<b>137.998</b>		<b>1</b>
		Direta:		137.998		
		Indireta:				
1.2.4.0.00.1.1.01	Contribuições para o Custeio do Serviço de Iluminação Pública					
		<b>Total:</b>		<b>137.998</b>		<b>1</b>
		Direta:		137.998		
		Indireta:				
1.3.0.0.00.0.0.00	RECEITA PATRIMONIAL					
		<b>Total:</b>			<b>26.915</b>	<b>0</b>
		Direta:			26.915	
		Indireta:				

67

**Prefeitura Municipal de Santana de Mangueira**

Secretaria de Administração Financeira

Departamento de Contabilidade - Orçamento-Programa de 2020 - R\$ 1,00

Fiscal e Seguridade

Demonstrativo da Receita Segundo as Categorias Econômicas - ANEXO II - LF nº 4.320/64

Cód. Receita	Descrição da Receita	Alíneas e Sub-alíneas	Rúbricas e Sub-rúbricas	Fontes e Sub-fontes	Categorias Econômicas e Sub-categorias Econômicas	%
1.3.2.0.00.0.0.00	Receita de Valores Mobiliários					
		<b>Total:</b>		<b>26.915</b>		<b>0</b>
		Direta:		26.915		
		Indireta:				
1.3.2.1.00.0.0.00	Juros de Títulos de Renda					
		<b>Total:</b>	<b>26.915</b>			<b>0</b>
		Direta:	26.915			
		Indireta:				
1.3.2.1.00.1.1.01	Receita de Remuneração de Depósitos Bancários de Recursos Vinculados - FUNDEB					
		<b>Total:</b>	<b>2.070</b>			<b>0</b>
		Direta:	2.070			
		Indireta:				
1.3.2.1.00.1.1.02	Receita de Remuneração de Depósitos Bancários de Recursos Vinculados - SUS					
		<b>Total:</b>	<b>15.398</b>			<b>0</b>
		Direta:	15.398			
		Indireta:				
1.3.2.1.00.1.1.03	Receita de Remuneração de Outros Depósitos Bancários de Recursos Vinculados					
		<b>Total:</b>	<b>7.825</b>			<b>0</b>
		Direta:	7.825			
		Indireta:				
1.3.2.1.00.1.1.04	Remuneração de Depósitos de Recursos não Vinculados					
		<b>Total:</b>	<b>1.622</b>			<b>0</b>
		Direta:	1.622			
		Indireta:				
1.6.0.0.00.0.0.00	RECEITA DE SERVIÇOS					
		<b>Total:</b>			<b>500</b>	<b>0</b>
		Direta:			500	
		Indireta:				
1.6.1.0.00.0.0.00	Serviços Administrativos e Comerciais Gerais					
		<b>Total:</b>		<b>500</b>		<b>0</b>
		Direta:		500		
		Indireta:				
1.6.1.0.01.0.0.00	Receita de Atividade de Transportes					
		<b>Total:</b>	<b>500</b>			<b>0</b>
		Direta:	500			
		Indireta:				
1.6.1.0.01.1.1.01	Serviços de Venda de Editais					
		<b>Total:</b>	<b>500</b>			<b>0</b>
		Direta:	500			
		Indireta:				
1.7.0.0.00.0.0.00	TRANSFERENCIAS CORRENTES					
		<b>Total:</b>			<b>17.417.417</b>	<b>85</b>
		Direta:			17.417.417	
		Indireta:				
1.7.1.0.00.0.0.00	Transferências Intragovernamentais					
		<b>Total:</b>		<b>13.129.466</b>		<b>64</b>
		Direta:		13.129.466		
		Indireta:				

**Prefeitura Municipal de Santana de Mangueira**

Secretaria de Administração Financeira

Departamento de Contabilidade - Orçamento-Programa de 2020 - R\$ 1,00

Fiscal e Seguridade

Demonstrativo da Receita Segundo as Categorias Econômicas - ANEXO II - LF nº 4.320/64

Cód. Receita	Descrição da Receita	Alíneas e Sub-alíneas	Rúbricas e Sub-rúbricas	Fontes e Sub-fontes	Categorias Econômicas e Sub-categorias Econômicas	%
1.7.1.8.00.0.0.00	Transferências da União - Específicas de Estados, DF e Municípios					
		<b>Total:</b>	<b>13.129.466</b>			<b>64</b>
		Direta:	13.129.466			
		Indireta:				
1.7.1.8.01.0.0.00	Participação na Receita da União					
		<b>Total:</b>	<b>10.473.400</b>			<b>51</b>
		Direta:	10.473.400			
		Indireta:				
1.7.1.8.01.2.1.01	Cota-Parte do Fundo de Participação dos Municípios					
		<b>Total:</b>	<b>9.724.100</b>			<b>47</b>
		Direta:	9.724.100			
		Indireta:				
1.7.1.8.01.3.1.03	Cota-Parte do FPM 1% - entregue no mês de dezembro					
		<b>Total:</b>	<b>382.440</b>			<b>2</b>
		Direta:	382.440			
		Indireta:				
1.7.1.8.01.4.1.02	Cota-Parte do FPM - 1% entregue no mes de julho					
		<b>Total:</b>	<b>366.480</b>			<b>2</b>
		Direta:	366.480			
		Indireta:				
1.7.1.8.01.5.1.01	Cota-Parte do Imposto Sobre a Propriedade Territorial Rural					
		<b>Total:</b>	<b>380</b>			<b>0</b>
		Direta:	380			
		Indireta:				
1.7.1.8.02.0.0.00	Transferência da Compensação Financeira pela Exploração de Recursos Naturais					
		<b>Total:</b>	<b>134.130</b>			<b>1</b>
		Direta:	134.130			
		Indireta:				
1.7.1.8.02.6.1.00	Cota-Parte do Fundo Especial do Petróleo - FEP					
		<b>Total:</b>	<b>134.130</b>			<b>1</b>
		Direta:	134.130			
		Indireta:				
1.7.1.8.03.0.0.00	Transferência de Recursos do Sistema Único de Saúde - SUS			Repasse Fundo a Fundo Bloco Custeio das Ações e Serviços		
		<b>Total:</b>	<b>1.286.556</b>			<b>6</b>
		Direta:	1.286.556			
		Indireta:				
1.7.1.8.03.1.1.00	Transferências de Recursos - Outros Programas do SUS					
		<b>Total:</b>	<b>150.000</b>			<b>1</b>
		Direta:	150.000			
		Indireta:				
1.7.1.8.03.1.1.01	PAB - FIXO					
		<b>Total:</b>	<b>147.420</b>			<b>1</b>
		Direta:	147.420			
		Indireta:				
1.7.1.8.03.1.1.03	Programa de Agentes Comunitários de Saúde					
		<b>Total:</b>	<b>227.500</b>			<b>1</b>
		Direta:	227.500			
		Indireta:				

**Prefeitura Municipal de Santana de Mangueira**

Secretaria de Administração Financeira

Departamento de Contabilidade - Orçamento-Programa de 2020 - R\$ 1,00

Fiscal e Seguridade

Demonstrativo da Receita Segundo as Categorias Econômicas - ANEXO II - LF nº 4.320/64

Cód. Receita	Descrição da Receita	Alíneas e Sub-alíneas	Rúbricas e Sub-rúbricas	Fontes e Sub-fontes	Categorias Econômicas e Sub-categorias Econômicas	%
1.7.1.8.03.1.1.04	Programa de Assistência Farmacêutica Básica					
	<b>Total:</b>	<b>32.163</b>				<b>0</b>
	Direta:	32.163				
	Indireta:					
1.7.1.8.03.1.1.06	Programa de Saúde da Família					
	<b>Total:</b>	<b>304.680</b>				<b>1</b>
	Direta:	304.680				
	Indireta:					
1.7.1.8.03.1.1.07	Programa de Saúde Bucal					
	<b>Total:</b>	<b>120.420</b>				<b>1</b>
	Direta:	120.420				
	Indireta:					
1.7.1.8.03.1.1.09	Núcleo de Apoio a Saúde da Família - NASF					
	<b>Total:</b>	<b>144.000</b>				<b>1</b>
	Direta:	144.000				
	Indireta:					
1.7.1.8.03.1.1.10	Programa de Melhoria do Acesso e da Qualidade - PMAQ					
	<b>Total:</b>	<b>91.466</b>				<b>0</b>
	Direta:	91.466				
	Indireta:					
1.7.1.8.03.3.1.00	Piso Fixo de Vigilância e Promoção da Saúde - PFVPS					
	<b>Total:</b>	<b>56.907</b>				<b>0</b>
	Direta:	56.907				
	Indireta:					
1.7.1.8.03.3.1.01	Piso Fixo de Vigilância Sanitária					
	<b>Total:</b>	<b>12.000</b>				<b>0</b>
	Direta:	12.000				
	Indireta:					
1.7.1.8.04.0.0.00	Transferências de Recursos do Sistema Único de Saúde - SUS - Bloco Investimentos na Rede de Serviços Públicos de Saúde					
	<b>Total:</b>	<b>161.943</b>				<b>1</b>
	Direta:	161.943				
	Indireta:					
1.7.1.8.04.2.1.00	Teto Municipal da Média e Alta Complexidade Ambulatorial e Hospitalar					
	<b>Total:</b>	<b>161.943</b>				<b>1</b>
	Direta:	161.943				
	Indireta:					
1.7.1.8.05.0.0.00	Transferências de Recursos do Fundo Nacional do Desenvolvimento da Educação - FNDE					
	<b>Total:</b>	<b>304.317</b>				<b>1</b>
	Direta:	304.317				
	Indireta:					
1.7.1.8.05.1.1.01	Quota Municipal do Salário Educação - QSE					
	<b>Total:</b>	<b>123.160</b>				<b>1</b>
	Direta:	123.160				
	Indireta:					
1.7.1.8.05.2.1.02	Programa Dinheiro Direto na Escola - PDDE					
	<b>Total:</b>	<b>11.200</b>				<b>0</b>
	Direta:	11.200				
	Indireta:					

70

**Prefeitura Municipal de Santana de Mangueira**

Secretaria de Administração Financeira

Departamento de Contabilidade - Orçamento-Programa de 2020 - R\$ 1,00

Fiscal e Seguridade

Demonstrativo da Receita Segundo as Categorias Econômicas - ANEXO II - LF nº 4.320/64

Cód. Receita	Descrição da Receita	Alíneas e Sub-alíneas	Rúbricas e Sub-rúbricas	Fontes e Sub-fontes	Categorias Econômicas e Sub-categorias Econômicas	%
1.7.1.8.05.3.1.03	Programa Nacional de Alimentação Escolar - PNAE					
	<b>Total:</b>	<b>65.548</b>				<b>0</b>
	Direta:	65.548				
	Indireta:					
1.7.1.8.05.4.1.04	Programa Nacional de Apoio ao Transporte do Escolar - PNATE					
	<b>Total:</b>	<b>56.709</b>				<b>0</b>
	Direta:	56.709				
	Indireta:					
1.7.1.8.05.9.1.05	Outras Transferências Dir.do Fundo Nacional do Desenvolvimento da Educação-FNDE					
	<b>Total:</b>	<b>47.700</b>				<b>0</b>
	Direta:	47.700				
	Indireta:					
1.7.1.8.06.0.0.00	Transferência Financeira do ICMS Desoneração L.C. Nº 87/96					
	<b>Total:</b>	<b>1.000</b>				<b>0</b>
	Direta:	1.000				
	Indireta:					
1.7.1.8.06.1.1.00	Transferência Financeira do ICMS-Desoneração- L.C. Nº 87/96					
	<b>Total:</b>	<b>1.000</b>				<b>0</b>
	Direta:	1.000				
	Indireta:					
1.7.1.8.09.1.1.00	Transferências de Recursos da Complementação da União					
	<b>Total:</b>	<b>374.555</b>				<b>2</b>
	Direta:	374.555				
	Indireta:					
1.7.1.8.10.0.0.00	Transferências de Convênios da União e de Suas Entidades					
	<b>Total:</b>	<b>61.000</b>				<b>0</b>
	Direta:	61.000				
	Indireta:					
1.7.1.8.10.3.1.00	Transferências de Convênios da União Destinadas a Programas de Assistência Social					
	<b>Total:</b>	<b>61.000</b>				<b>0</b>
	Direta:	61.000				
	Indireta:					
1.7.1.8.12.0.0.00	Transferências de Recursos do Fundo Nacional de Assistência Social - FNAS					
	<b>Total:</b>	<b>332.565</b>				<b>2</b>
	Direta:	332.565				
	Indireta:					
1.7.1.8.12.1.1.01	Índice de Gestão Descentralizada - IGD SUAS					
	<b>Total:</b>	<b>21.472</b>				<b>0</b>
	Direta:	21.472				
	Indireta:					
1.7.1.8.12.1.1.02	Índice de Gestão Descentralizada - IGDBF					
	<b>Total:</b>	<b>25.796</b>				<b>0</b>
	Direta:	25.796				
	Indireta:					
1.7.1.8.12.1.1.03	Piso Básico Fixo - PAIF					
	<b>Total:</b>	<b>72.000</b>				<b>0</b>
	Direta:	72.000				
	Indireta:					

71



**Prefeitura Municipal de Santana de Mangueira**

Secretaria de Administração Financeira

Departamento de Contabilidade - Orçamento-Programa de 2020 - R\$ 1,00

Fiscal e Seguridade

Demonstrativo da Receita Segundo as Categorias Econômicas - ANEXO II - LF nº 4.320/64

Cód. Receita	Descrição da Receita	Alíneas e Sub-alíneas	Rúbricas e Sub-rúbricas	Fontes e Sub-fontes	Categorias Econômicas e Sub-categorias Econômicas	%
1.7.1.8.12.1.1.04	Programa Primeira Infância - Criança Feliz					
	<b>Total:</b>	<b>54.576</b>				<b>0</b>
	Direta:	54.576				
	Indireta:					
1.7.1.8.12.1.1.05	Serviço de Convivência e Fortalecimento de Vínculos -SCFV					
	<b>Total:</b>	<b>98.796</b>				<b>0</b>
	Direta:	98.796				
	Indireta:					
1.7.1.8.12.1.1.06	Outros Programas do FNAS					
	<b>Total:</b>	<b>59.925</b>				<b>0</b>
	Direta:	59.925				
	Indireta:					
1.7.2.0.00.0.0.00	Transferências Intergovernamentais					
	<b>Total:</b>			<b>1.717.071</b>		<b>8</b>
	Direta:			1.717.071		
	Indireta:					
1.7.2.8.00.0.0.00	Transferências dos Estados - Específicas de Estados, DF e Municípios					
	<b>Total:</b>		<b>1.717.071</b>			<b>8</b>
	Direta:		1.717.071			
	Indireta:					
1.7.2.8.01.0.0.00	Participação na Receita dos Estados					
	<b>Total:</b>	<b>1.625.867</b>				<b>8</b>
	Direta:	1.625.867				
	Indireta:					
1.7.2.8.01.1.1.00	Cota-Parte do ICMS					
	<b>Total:</b>	<b>1.554.100</b>				<b>8</b>
	Direta:	1.554.100				
	Indireta:					
1.7.2.8.01.2.1.00	Cota-Parte do IPVA					
	<b>Total:</b>	<b>62.820</b>				<b>0</b>
	Direta:	62.820				
	Indireta:					
1.7.2.8.01.3.1.00	Cota-Parte do IPI sobre Exportação					
	<b>Total:</b>	<b>50</b>				<b>0</b>
	Direta:	50				
	Indireta:					
1.7.2.8.01.4.1.00	Cota-Parte da Contribuição de Intervenção no Domínio Econômico - CIDE					
	<b>Total:</b>	<b>8.897</b>				<b>0</b>
	Direta:	8.897				
	Indireta:					
1.7.2.8.03.0.0.00	Transferência de Recursos do Estado para Programas de Saúde - Repasse Fundo a Fundo					
	<b>Total:</b>	<b>20.204</b>				<b>0</b>
	Direta:	20.204				
	Indireta:					
1.7.2.8.03.1.1.00	Transferência do Fundo Estadual da Saúde					
	<b>Total:</b>	<b>20.204</b>				<b>0</b>
	Direta:	20.204				
	Indireta:					

72

**Prefeitura Municipal de Santana de Mangueira**

Secretaria de Administração Financeira

Departamento de Contabilidade - Orçamento-Programa de 2020 - R\$ 1,00

Fiscal e Seguridade

Demonstrativo da Receita Segundo as Categorias Econômicas - ANEXO II - LF nº 4.320/64

Cód. Receita	Descrição da Receita	Alíneas e Sub-alíneas	Rúbricas e Sub-rúbricas	Fontes e Sub-fontes	Categorias Econômicas e Sub-categorias Econômicas	%
1.7.2.8.07.0.0.00	Transferências de Estados destinadas à Assistência Social					
	<b>Total:</b>	<b>21.000</b>				<b>0</b>
	Direta:	21.000				
	Indireta:					
1.7.2.8.07.1.1.00	Transferências de Recursos do Fundo Estadual de Assistência Social FEAS					
	<b>Total:</b>	<b>21.000</b>				<b>0</b>
	Direta:	21.000				
	Indireta:					
1.7.2.8.10.0.0.00	Transferência de Convênios dos Estados e do Distrito Federal e de Suas Entidades					
	<b>Total:</b>	<b>50.000</b>				<b>0</b>
	Direta:	50.000				
	Indireta:					
1.7.2.8.10.2.1.00	Transferências de Convenio dos Estados Destinadas a Programas de Educação					
	<b>Total:</b>	<b>50.000</b>				<b>0</b>
	Direta:	50.000				
	Indireta:					
1.7.5.0.00.0.0.00	Transferências de Outras Instituições Públicas					
	<b>Total:</b>			<b>2.570.880</b>		<b>12</b>
	Direta:			2.570.880		
	Indireta:					
1.7.5.8.00.0.0.00	Transferências de Outras Instituições Públicas - Específicas de Estados, DF e Municípios					
	<b>Total:</b>		<b>2.570.880</b>			<b>12</b>
	Direta:		2.570.880			
	Indireta:					
1.7.5.8.01.0.0.00	Transferências de Recursos do Fundo de Manutenção e Desenvolvimento da Educação Básica e de Valorização dos Profissionais da					
	<b>Total:</b>	<b>2.570.880</b>				<b>12</b>
	Direta:	2.570.880				
	Indireta:					
1.7.5.8.01.1.1.00	Transferências de Recursos do FUNDEB					
	<b>Total:</b>	<b>2.570.880</b>				<b>12</b>
	Direta:	2.570.880				
	Indireta:					
1.9.0.0.00.0.0.00	OUTRAS RECEITAS CORRENTES					
	<b>Total:</b>				<b>2.700</b>	<b>0</b>
	Direta:				2.700	
	Indireta:					
1.9.2.0.00.0.0.00	Idenizações e Restituições					
	<b>Total:</b>			<b>2.700</b>		<b>0</b>
	Direta:			2.700		
	Indireta:					
1.9.2.2.00.0.0.00	Restituições					
	<b>Total:</b>		<b>2.700</b>			<b>0</b>
	Direta:		2.700			
	Indireta:					
1.9.2.2.99.0.0.00	Outras Restituições					
	<b>Total:</b>	<b>2.700</b>				<b>0</b>
	Direta:	2.700				
	Indireta:					

73

**Prefeitura Municipal de Santana de Mangueira**

Secretaria de Administração Financeira

Departamento de Contabilidade - Orçamento-Programa de 2020 - R\$ 1,00

Fiscal e Seguridade

Demonstrativo da Receita Segundo as Categorias Econômicas - ANEXO II - LF nº 4.320/64

Cód. Receita	Descrição da Receita	Alineas e Sub-alíneas	Rúbricas e Sub-rúbricas	Fontes e Sub-fontes	Categorias Econômicas e Sub-categorias Econômicas	%
1.9.2.2.99.1.1.00	Outras Restituições					
	<b>Total:</b>	<b>2.700</b>				<b>0</b>
	Direta:	2.700				
	Indireta:					
2.0.0.0.00.0.0.00	Receitas de Capital					
	<b>Total:</b>				<b>4.919.500</b>	<b>24</b>
	Direta:				4.919.500	
	Indireta:					
2.4.0.0.00.0.0.00	Transferências de Capital					
	<b>Total:</b>				<b>4.919.500</b>	<b>24</b>
	Direta:				4.919.500	
	Indireta:					
2.4.1.0.00.0.0.00	Transferências da União e de suas Entidades					
	<b>Total:</b>			<b>4.818.000</b>		<b>23</b>
	Direta:			4.818.000		
	Indireta:					
2.4.1.8.00.0.0.00	Transferências da União - Específicas de Estados, DF e Municípios					
	<b>Total:</b>		<b>4.818.000</b>			<b>23</b>
	Direta:		4.818.000			
	Indireta:					
2.4.1.8.04.0.0.00	Transferências de Recursos do Sistema Único de Saúde - SUS - Bloco Investimentos na Rede de Serviços Públicos de Saúde					
	<b>Total:</b>	<b>515.000</b>				<b>3</b>
	Direta:	515.000				
	Indireta:					
2.4.1.8.04.1.1.00	Transferências de Recursos do Sistema Único de Saúde - Investimento Atenção Básica					
	<b>Total:</b>	<b>250.000</b>				<b>1</b>
	Direta:	250.000				
	Indireta:					
2.4.1.8.04.2.1.00	Transferências de Recursos do Sistema Único de Saúde - Investimento MAC					
	<b>Total:</b>	<b>250.000</b>				<b>1</b>
	Direta:	250.000				
	Indireta:					
2.4.1.8.04.3.1.01	Transferências de Recursos do Sistema Único de Saúde - SUS destinados à Vigilância em Saúde - Principal					
	<b>Total:</b>	<b>15.000</b>				<b>0</b>
	Direta:	15.000				
	Indireta:					
2.4.1.8.05.0.0.00	Transferências de Recursos Destinados a Programas de Educação					
	<b>Total:</b>	<b>700.000</b>				<b>3</b>
	Direta:	700.000				
	Indireta:					
2.4.1.8.05.1.1.00	Transferências de Recursos Destinados a Programas de Educação					
	<b>Total:</b>	<b>700.000</b>				<b>3</b>
	Direta:	700.000				
	Indireta:					
2.4.1.8.10.0.0.00	Transferência de Convênios da União e de suas Entidades					
	<b>Total:</b>	<b>3.578.000</b>				<b>17</b>
	Direta:	3.578.000				
	Indireta:					

**Prefeitura Municipal de Santana de Mangueira**

Secretaria de Administração Financeira

Departamento de Contabilidade - Orçamento-Programa de 2020 - R\$ 1,00

Fiscal e Seguridade

Demonstrativo da Receita Segundo as Categorias Econômicas - ANEXO II - LF nº 4.320/64

Cód. Receita	Descrição da Receita	Alíneas e Sub-alíneas	Rúbricas e Sub-rúbricas	Fontes e Sub-fontes	Categorias Econômicas e Sub-categorias Econômicas	%
2.4.1.8.10.1.1.01	Transferências de Convênio da União - FUNASA					
	<b>Total:</b>	<b>1.006.000</b>				<b>5</b>
	Direta:	1.006.000				
	Indireta:					
2.4.1.8.10.9.1.02	Transferências de Convênio da União - Ministério do Desenvolvimento Regional					
	<b>Total:</b>	<b>661.000</b>				<b>3</b>
	Direta:	661.000				
	Indireta:					
2.4.1.8.10.9.1.03	Transferências de Convênio da União - Ministério da Agricultura, Pecuária e Abastecimento					
	<b>Total:</b>	<b>1.000.000</b>				<b>5</b>
	Direta:	1.000.000				
	Indireta:					
2.4.1.8.10.9.1.04	Transferências de Convênio da União para os Programas da Assistência Social					
	<b>Total:</b>	<b>250.000</b>				<b>1</b>
	Direta:	250.000				
	Indireta:					
2.4.1.8.10.9.1.05	Transferências de Convênios da União - Ministério do Esporte					
	<b>Total:</b>	<b>460.000</b>				<b>2</b>
	Direta:	460.000				
	Indireta:					
2.4.1.8.10.9.1.06	Transferências de Convênio da União destinadas a Programas de Turismo					
	<b>Total:</b>	<b>201.000</b>				<b>1</b>
	Direta:	201.000				
	Indireta:					
2.4.1.8.12.0.0.00	Transferências de Recursos do Fundo Nacional de Assistência Social - FNAS					
	<b>Total:</b>	<b>25.000</b>				<b>0</b>
	Direta:	25.000				
	Indireta:					
2.4.1.8.12.1.1.00	Demais Transferências da União - FNAS					
	<b>Total:</b>	<b>25.000</b>				<b>0</b>
	Direta:	25.000				
	Indireta:					
2.4.2.0.00.0.0.00	Transferências Intergovernamentais					
	<b>Total:</b>			<b>101.500</b>		<b>0</b>
	Direta:			101.500		
	Indireta:					
2.4.2.8.00.0.0.00	Transferências dos Estados, Distrito Federal, e de suas Entidades					
	<b>Total:</b>		<b>101.500</b>			<b>0</b>
	Direta:		101.500			
	Indireta:					
2.4.2.8.10.0.0.00	Transferências de Convênios dos Estados e do Distrito Federal e de suas Entidades					
	<b>Total:</b>	<b>101.500</b>				<b>0</b>
	Direta:	101.500				
	Indireta:					
2.4.2.8.10.2.1.01	Convênios dos Estados destinadas a Programas de Educação					
	<b>Total:</b>	<b>101.500</b>				<b>0</b>
	Direta:	101.500				
	Indireta:					



# Prefeitura Municipal de Santana de Mangueira

Secretaria de Administração Financeira

Departamento de Contabilidade - Orçamento-Programa de 2020 - R\$ 1,00

Fiscal e Seguridade

Demonstrativo da Receita Segundo as Categorias Econômicas - ANEXO II - LF nº 4.320/64

Cód. Receita	Descrição da Receita	Alineas e Sub-alineas	Rúbricas e Sub-rúbricas	Fontes e Sub-fontes	Categorias Econômicas e Sub-categorias Econômicas	%
9.0.0.0.00.0.0.00	Conta Retificadora da Receita Orçamentária				2.268.490	11
	<b>Total:</b>				2.268.490	
	Direta:					
	Indireta:					
9.7.0.0.00.0.0.00	Dedução da Receita Orçamentária em favor do FUNDEB				2.268.490	11
	<b>Total:</b>				2.268.490	
	Direta:					
	Indireta:					
9.7.1.0.00.0.0.00	Transferências da União e de suas Entidades			1.945.096		9
	<b>Total:</b>			1.945.096		
	Direta:					
	Indireta:					
9.7.1.8.00.0.0.00	Transferências da União - Específicas de Estados, DF e Municípios		1.945.096			9
	<b>Total:</b>		1.945.096			
	Direta:					
	Indireta:					
9.7.1.8.01.0.0.00	Participação na Receita da União	1.944.896				9
	<b>Total:</b>	1.944.896				
	Direta:					
	Indireta:					
9.7.1.8.01.2.1.00	Dedução de Receita do FPM - FUNDEB e Redutor Financeiro	1.944.820				9
	<b>Total:</b>	1.944.820				
	Direta:					
	Indireta:					
9.7.1.8.01.5.1.00	Dedução de Receita para a Formação do FUNDEB - ITR	76				0
	<b>Total:</b>	76				
	Direta:					
	Indireta:					
9.7.1.8.06.0.0.00	Transferência Financeira do ICMS - Desoneração - L.C. N° 87/96	200				0
	<b>Total:</b>	200				
	Direta:					
	Indireta:					
9.7.1.8.06.1.1.00	Dedução de Receita p/a Formação do FUNDEB - ICMS Desoneração - LC nº 87/96	200				0
	<b>Total:</b>	200				
	Direta:					
	Indireta:					
9.7.2.0.00.0.0.00	Transferências dos Estados e do Distrito Federal e de suas Entidades			323.394		2
	<b>Total:</b>			323.394		
	Direta:					
	Indireta:					
9.7.2.8.00.0.0.00	Transferências dos Estados - Específicas de Estados, DF e Municípios		323.394			2
	<b>Total:</b>		323.394			
	Direta:					
	Indireta:					
9.7.2.8.01.0.0.00	Participação na Receita dos Estados	323.394				2
	<b>Total:</b>	323.394				
	Direta:					
	Indireta:					

76



**Prefeitura Municipal de Santana de Mangueira**

Secretaria de Administração Financeira

Departamento de Contabilidade - Orçamento-Programa de 2020 - R\$ 1,00


Fiscal e Seguridade

Demonstrativo da Receita Segundo as Categorias Econômicas - ANEXO II - LF nº 4.320/64

Cód. Receita	Descrição da Receita	Alineas e Sub-alineas	Rúbricas e Sub-rúbricas	Fontes e Sub-fontes	Categorias Econômicas e Sub-categorias Econômicas	%
9.7.2.8.01.1.1.00	Dedução de Receita para a Formação do FUNDEB	ICMS				
	<b>Total:</b>	<b>310.820</b>				<b>2</b>
	Direta:	310.820				
	Indireta:					
9.7.2.8.01.2.1.00	Dedução de Receita para a Formação do FUNDEB - IPVA					
	<b>Total:</b>	<b>12.564</b>				<b>0</b>
	Direta:	12.564				
	Indireta:					
9.7.2.8.01.3.1.01	Dedução de Receita para a Formação do FUNDEB - IPI	Exportação				
	<b>Total:</b>	<b>10</b>				<b>0</b>
	Direta:	10				
	Indireta:					

1 - Total da Direta: 20.568.015  
2 - Total da Indireta: 0  
3 - Total ( 1 + 2 ): 20.568.015  
Total da Intra-Orçamentária: 0

  
CLAIR LEITÃO MARTINS  
CRC-PB 4.395/O-7 PB

  
MARCOS FERREIRA DE  
SOUZA  
SECRETÁRIO DE FINANÇAS

  
JOSE INACIO SOBRINHO  
PREFEITO

77

**Prefeitura Municipal de Santana de Mangueira**

Secretaria de Administração Financeira

Departamento de Contabilidade - Orçamento-Programa de 2020 - R\$ 1,00

Demonstrativo da Funções, Subfunções e Programa por Operações Especiais, Projetos e Atividades -

ANEXO VI

Código	Descrição	Esfera	Total	Operações Especiais	Projeto	Atividade	%
<b>01.010</b>	<b>Câmara Municipal</b>						
01	Legislativa						
		<b>Total:</b>	<b>796.800</b>		<b>10.000</b>	<b>786.800</b>	
		Fiscal:	796.800		10.000	786.800	
		Seguridade:					
031	Ação Legislativa						
		<b>Total:</b>	<b>796.800</b>		<b>10.000</b>	<b>786.800</b>	
		Fiscal:	796.800		10.000	786.800	
		Seguridade:					
2001	Programa de apoio administrativo do Poder Legislativo						
		<b>Total:</b>	<b>796.800</b>		<b>10.000</b>	<b>786.800</b>	
		Fiscal:	796.800		10.000	786.800	
		Seguridade:					
<b>Total da Unidade:</b>			<b>796.800</b>		<b>10.000</b>	<b>786.800</b>	<b>4</b>
Fiscal:			796.800		10.000	786.800	
Seguridade:							

**Prefeitura Municipal de Santana de Mangueira**

Secretaria de Administração Financeira

Departamento de Contabilidade - Orçamento-Programa de 2020 - R\$ 1,00

Demonstrativo da Funções, Subfunções e Programa por Operações Especiais, Projetos e Atividades - ANEXO VI

Código	Descrição	Esfera	Total	Operações Especiais	Projeto	Atividade	%
<b>02.010</b>	<b>Gabinete do Prefeito</b>						
04	Administração						
		<b>Total:</b>	<b>669.360</b>			<b>669.360</b>	
		Fiscal:	669.360			669.360	
		Seguridade:					
122	Administração Geral						
		<b>Total:</b>	<b>669.360</b>			<b>669.360</b>	
		Fiscal:	669.360			669.360	
		Seguridade:					
2002	Publicidade e transparência a todos						
		<b>Total:</b>	<b>669.360</b>			<b>669.360</b>	
		Fiscal:	669.360			669.360	
		Seguridade:					
08	Assistência Social						
		<b>Total:</b>	<b>7.200</b>			<b>7.200</b>	
		Fiscal:					
		Seguridade:	7.200			7.200	
244	Assistência Comunitária						
		<b>Total:</b>	<b>7.200</b>			<b>7.200</b>	
		Fiscal:					
		Seguridade:	7.200			7.200	
2002	Publicidade e transparência a todos						
		<b>Total:</b>	<b>7.200</b>			<b>7.200</b>	
		Fiscal:					
		Seguridade:	7.200			7.200	
<b>Total da Unidade:</b>			<b>676.560</b>			<b>676.560</b>	<b>3</b>
Fiscal:			669.360			669.360	
Seguridade:			7.200			7.200	



**Prefeitura Municipal de Santana de Mangueira**

Secretaria de Administração Financeira

Departamento de Contabilidade - Orçamento-Programa de 2020 - R\$ 1,00

Demonstrativo da Funções, Subfunções e Programa por Operações Especiais, Projetos e Atividades - ANEXO VI

Código	Descrição	Esfera	Total	Operações Especiais	Projeto	Atividade	%
<b>02.020</b>	<b>Secretaria de Administração Geral</b>						
04	Administração						
		<b>Total:</b>	<b>2.241.921</b>			<b>2.241.921</b>	
		Fiscal:	2.241.921			2.241.921	
		Seguridade:					
061	Ação Judiciária						
		<b>Total:</b>	<b>305.443</b>			<b>305.443</b>	
		Fiscal:	305.443			305.443	
		Seguridade:					
0001	Encargos Especiais						
		<b>Total:</b>	<b>305.443</b>			<b>305.443</b>	
		Fiscal:	305.443			305.443	
		Seguridade:					
122	Administração Geral						
		<b>Total:</b>	<b>1.936.478</b>			<b>1.936.478</b>	
		Fiscal:	1.936.478			1.936.478	
		Seguridade:					
2002	Publicidade e transparência a todos						
		<b>Total:</b>	<b>1.936.478</b>			<b>1.936.478</b>	
		Fiscal:	1.936.478			1.936.478	
		Seguridade:					
<b>Total da Unidade:</b>			<b>2.241.921</b>			<b>2.241.921</b>	<b>11</b>
		Fiscal:	2.241.921			2.241.921	
		Seguridade:					



# Prefeitura Municipal de Santana de Mangueira

Secretaria de Administração Financeira

Departamento de Contabilidade - Orçamento-Programa de 2020 - R\$ 1,00

Demonstrativo da Funções, Subfunções e Programa por Operações Especiais, Projetos e Atividades -

ANEXO VI

Código	Descrição	Esfera	Total	Operações Especiais	Projeto	Atividade	%
<b>02.030</b>	<b>Secretaria de Administração Financeira</b>						
04	Administração						
		<b>Total:</b>	<b>265.860</b>			<b>265.860</b>	
		Fiscal:	265.860			265.860	
		Seguridade:					
123	Administração Financeira						
		<b>Total:</b>	<b>265.860</b>			<b>265.860</b>	
		Fiscal:	265.860			265.860	
		Seguridade:					
2002	Publicidade e transparência a todos						
		<b>Total:</b>	<b>265.860</b>			<b>265.860</b>	
		Fiscal:	265.860			265.860	
		Seguridade:					
28	Encargos Especiais						
		<b>Total:</b>	<b>537.453</b>	<b>537.453</b>			
		Fiscal:	537.453	537.453			
		Seguridade:					
843	Serviço da Dívida Interna						
		<b>Total:</b>	<b>416.768</b>	<b>416.768</b>			
		Fiscal:	416.768	416.768			
		Seguridade:					
0001	Encargos Especiais						
		<b>Total:</b>	<b>416.768</b>	<b>416.768</b>			
		Fiscal:	416.768	416.768			
		Seguridade:					
845	Transferências						
		<b>Total:</b>	<b>120.685</b>	<b>120.685</b>			
		Fiscal:	120.685	120.685			
		Seguridade:					
0001	Encargos Especiais						
		<b>Total:</b>	<b>120.685</b>	<b>120.685</b>			
		Fiscal:	120.685	120.685			
		Seguridade:					



**Prefeitura Municipal de Santana de Mangueira**

Secretaria de Administração Financeira

Departamento de Contabilidade - Orçamento-Programa de 2020 - R\$ 1,00

Demonstrativo da Funções, Subfunções e Programa por Operações Especiais, Projetos e Atividades - ANEXO VI

Código	Descrição	Esfera	Total	Operações Especiais	Projeto	Atividade	%
02.030	<b>Secretaria de Administração Financeira</b>						
		<b>Total da Unidade:</b>	<b>803.313</b>	<b>537.453</b>		<b>265.860</b>	<b>4</b>
		Fiscal:	803.313	537.453		265.860	
		Seguridade:					



## Prefeitura Municipal de Santana de Mangueira

Secretaria de Administração Financeira

Departamento de Contabilidade - Orçamento-Programa de 2020 - R\$ 1,00

Demonstrativo da Funções, Subfunções e Programa por Operações Especiais, Projetos e Atividades -

ANEXO VI

Código	Descrição	Esfera	Total	Operações Especiais	Projeto	Atividade	%
<b>02.040</b>	<b>Secretaria de Educação, Cultura e Desporto</b>						
12	Educação						
		<b>Total:</b>	<b>5.859.604</b>		<b>912.350</b>	<b>4.947.254</b>	
		Fiscal:	5.859.604		912.350	4.947.254	
		Seguridade:					
361	Ensino Fundamental						
		<b>Total:</b>	<b>5.318.245</b>		<b>752.350</b>	<b>4.565.895</b>	
		Fiscal:	5.318.245		752.350	4.565.895	
		Seguridade:					
1001	Educação de qualidade, direito de todos						
		<b>Total:</b>	<b>5.318.245</b>		<b>752.350</b>	<b>4.565.895</b>	
		Fiscal:	5.318.245		752.350	4.565.895	
		Seguridade:					
362	Ensino Médio						
		<b>Total:</b>	<b>14.152</b>			<b>14.152</b>	
		Fiscal:	14.152			14.152	
		Seguridade:					
1001	Educação de qualidade, direito de todos						
		<b>Total:</b>	<b>14.152</b>			<b>14.152</b>	
		Fiscal:	14.152			14.152	
		Seguridade:					
365	Educação Infantil						
		<b>Total:</b>	<b>392.847</b>		<b>160.000</b>	<b>232.847</b>	
		Fiscal:	392.847		160.000	232.847	
		Seguridade:					
1001	Educação de qualidade, direito de todos						
		<b>Total:</b>	<b>392.847</b>		<b>160.000</b>	<b>232.847</b>	
		Fiscal:	392.847		160.000	232.847	
		Seguridade:					
368	Educação Básica						
		<b>Total:</b>	<b>134.360</b>			<b>134.360</b>	
		Fiscal:	134.360			134.360	
		Seguridade:					



# Prefeitura Municipal de Santana de Mangueira

Secretaria de Administração Financeira

Departamento de Contabilidade - Orçamento-Programa de 2020 - R\$ 1,00

Demonstrativo da Funções, Subfunções e Programa por Operações Especiais, Projetos e Atividades -

ANEXO VI

Código	Descrição	Esfera	Total	Operações Especiais	Projeto	Atividade	%
<b>02.040</b>	<b>Secretaria de Educação, Cultura e Desporto</b>						
12	Educação						
		<b>Total:</b>	<b>5.859.604</b>		<b>912.350</b>	<b>4.947.254</b>	
		Fiscal:	5.859.604		912.350	4.947.254	
		Seguridade:					
368	Educação Básica						
		<b>Total:</b>	<b>134.360</b>			<b>134.360</b>	
		Fiscal:	134.360			134.360	
		Seguridade:					
1001	Educação de qualidade, direito de todos						
		<b>Total:</b>	<b>134.360</b>			<b>134.360</b>	
		Fiscal:	134.360			134.360	
		Seguridade:					
13	Cultura						
		<b>Total:</b>	<b>15.600</b>			<b>15.600</b>	
		Fiscal:	15.600			15.600	
		Seguridade:					
392	Difusão Cultural						
		<b>Total:</b>	<b>15.600</b>			<b>15.600</b>	
		Fiscal:	15.600			15.600	
		Seguridade:					
1003	Cultura, identidade de uma sociedade						
		<b>Total:</b>	<b>15.600</b>			<b>15.600</b>	
		Fiscal:	15.600			15.600	
		Seguridade:					
23	Comércio e Serviços						
		<b>Total:</b>	<b>119.540</b>			<b>119.540</b>	
		Fiscal:	119.540			119.540	
		Seguridade:					
695	Turismo						
		<b>Total:</b>	<b>119.540</b>			<b>119.540</b>	
		Fiscal:	119.540			119.540	
		Seguridade:					

**Prefeitura Municipal de Santana de Mangueira**

Secretaria de Administração Financeira

Departamento de Contabilidade - Orçamento-Programa de 2020 - R\$ 1,00

Demonstrativo das Funções, Subfunções e Programa por Operações Especiais, Projetos e Atividades - ANEXO VI

Código	Descrição	Esfera	Total	Operações Especiais	Projeto	Atividade	%
<b>02.040</b>	<b>Secretaria de Educação, Cultura e Desporto</b>						
23	Comércio e Serviços						
		<b>Total:</b>	<b>119.540</b>			<b>119.540</b>	
		Fiscal:	119.540			119.540	
		Seguridade:					
695	Turismo						
		<b>Total:</b>	<b>119.540</b>			<b>119.540</b>	
		Fiscal:	119.540			119.540	
		Seguridade:					
1003	Cultura, identidade de uma sociedade						
		<b>Total:</b>	<b>119.540</b>			<b>119.540</b>	
		Fiscal:	119.540			119.540	
		Seguridade:					
27	Desporto e Lazer						
		<b>Total:</b>	<b>492.940</b>		<b>461.000</b>	<b>31.940</b>	
		Fiscal:	492.940		461.000	31.940	
		Seguridade:					
812	Desporto Comunitário						
		<b>Total:</b>	<b>492.940</b>		<b>461.000</b>	<b>31.940</b>	
		Fiscal:	492.940		461.000	31.940	
		Seguridade:					
1003	Cultura, identidade de uma sociedade						
		<b>Total:</b>	<b>31.940</b>			<b>31.940</b>	
		Fiscal:	31.940			31.940	
		Seguridade:					
1004	Executar para desenvolver						
		<b>Total:</b>	<b>461.000</b>		<b>461.000</b>		
		Fiscal:	461.000		461.000		
		Seguridade:					
<b>Total da Unidade:</b>			<b>6.487.684</b>		<b>1.373.350</b>	<b>5.114.334</b>	<b>32</b>
Fiscal:			6.487.684		1.373.350	5.114.334	
Seguridade:							



## Prefeitura Municipal de Santana de Mangueira

Secretaria de Administração Financeira

Departamento de Contabilidade - Orçamento-Programa de 2020 - R\$ 1,00

Demonstrativo das Funções, Subfunções e Programa por Operações Especiais, Projetos e Atividades - ANEXO VI

Código	Descrição	Esfera	Total	Operações Especiais	Projeto	Atividade	%
<b>02.050</b>	<b>Secretaria de Saúde e Saneamento</b>						
10	Saúde						
		<b>Total:</b>	<b>2.324.708</b>		<b>1.160.000</b>	<b>1.164.708</b>	
		Fiscal:					
		Seguridade:	2.324.708		1.160.000	1.164.708	
301	Atenção Básica						
		<b>Total:</b>	<b>1.244.708</b>		<b>80.000</b>	<b>1.164.708</b>	
		Fiscal:					
		Seguridade:	1.244.708		80.000	1.164.708	
1005	Aprimoramento da Gestão em Saúde						
		<b>Total:</b>	<b>80.000</b>		<b>80.000</b>		
		Fiscal:					
		Seguridade:	80.000		80.000		
2002	Publicidade e transparência a todos						
		<b>Total:</b>	<b>1.164.708</b>			<b>1.164.708</b>	
		Fiscal:					
		Seguridade:	1.164.708			1.164.708	
511	Saneamento Básico Rural						
		<b>Total:</b>	<b>320.000</b>		<b>320.000</b>		
		Fiscal:					
		Seguridade:	320.000		320.000		
1005	Aprimoramento da Gestão em Saúde						
		<b>Total:</b>	<b>320.000</b>		<b>320.000</b>		
		Fiscal:					
		Seguridade:	320.000		320.000		
512	Saneamento Básico Urbano						
		<b>Total:</b>	<b>760.000</b>		<b>760.000</b>		
		Fiscal:					
		Seguridade:	760.000		760.000		

**Prefeitura Municipal de Santana de Mangueira**

Secretaria de Administração Financeira

Departamento de Contabilidade - Orçamento-Programa de 2020 - R\$ 1,00

Demonstrativo da Funções, Subfunções e Programa por Operações Especiais, Projetos e Atividades - ANEXO VI

Código	Descrição	Esfera	Total	Operações Especiais	Projeto	Atividade	%
<b>02.050</b>	<b>Secretaria de Saúde e Saneamento</b>						
10	Saúde						
		<b>Total:</b>	<b>2.324.708</b>		<b>1.160.000</b>	<b>1.164.708</b>	
		Fiscal:					
		Seguridade:	2.324.708		1.160.000	1.164.708	
512	Saneamento Básico Urbano						
		<b>Total:</b>	<b>760.000</b>		<b>760.000</b>		
		Fiscal:					
		Seguridade:	760.000		760.000		
1005	Aprimoramento da Gestão em Saúde						
		<b>Total:</b>	<b>760.000</b>		<b>760.000</b>		
		Fiscal:					
		Seguridade:	760.000		760.000		
18	Gestão Ambiental						
		<b>Total:</b>	<b>4.540</b>			<b>4.540</b>	
		Fiscal:	4.540			4.540	
		Seguridade:					
541	Preservação e Conservação Ambiental						
		<b>Total:</b>	<b>4.540</b>			<b>4.540</b>	
		Fiscal:	4.540			4.540	
		Seguridade:					
1005	Aprimoramento da Gestão em Saúde						
		<b>Total:</b>	<b>4.540</b>			<b>4.540</b>	
		Fiscal:	4.540			4.540	
		Seguridade:					
<b>Total da Unidade:</b>			<b>2.329.248</b>		<b>1.160.000</b>	<b>1.169.248</b>	<b>11</b>
Fiscal:			4.540			4.540	
Seguridade:			2.324.708		1.160.000	1.164.708	

87



**Prefeitura Municipal de Santana de Mangueira**

Secretaria de Administração Financeira

Departamento de Contabilidade - Orçamento-Programa de 2020 - R\$ 1,00

Demonstrativo da Funções, Subfunções e Programa por Operações Especiais, Projetos e Atividades - ANEXO VI

Código	Descrição	Esfera	Total	Operações Especiais	Projeto	Atividade	%
<b>02.060</b>	<b>Secretaria de Transporte e Urbanismo</b>						
04	Administração						
		<b>Total:</b>	<b>473.400</b>			<b>473.400</b>	
		Fiscal:	473.400			473.400	
		Seguridade:					
122	Administração Geral						
		<b>Total:</b>	<b>473.400</b>			<b>473.400</b>	
		Fiscal:	473.400			473.400	
		Seguridade:					
2002	Publicidade e transparência a todos						
		<b>Total:</b>	<b>473.400</b>			<b>473.400</b>	
		Fiscal:	473.400			473.400	
		Seguridade:					
15	Urbanismo						
		<b>Total:</b>	<b>335.000</b>		<b>335.000</b>		
		Fiscal:	335.000		335.000		
		Seguridade:					
451	Infraestrutura Urbana						
		<b>Total:</b>	<b>335.000</b>		<b>335.000</b>		
		Fiscal:	335.000		335.000		
		Seguridade:					
1004	Executar para desenvolver						
		<b>Total:</b>	<b>335.000</b>		<b>335.000</b>		
		Fiscal:	335.000		335.000		
		Seguridade:					
16	Habitação						
		<b>Total:</b>	<b>220.000</b>		<b>220.000</b>		
		Fiscal:	220.000		220.000		
		Seguridade:					
482	Habitação Urbana						
		<b>Total:</b>	<b>220.000</b>		<b>220.000</b>		
		Fiscal:	220.000		220.000		
		Seguridade:					



# Prefeitura Municipal de Santana de Mangueira

Secretaria de Administração Financeira

Departamento de Contabilidade - Orçamento-Programa de 2020 - R\$ 1,00

Demonstrativo da Funções, Subfunções e Programa por Operações Especiais, Projetos e Atividades -

ANEXO VI

Código	Descrição	Esfera	Total	Operações Especiais	Projeto	Atividade	%
<b>02.060</b>	<b>Secretaria de Transporte e Urbanismo</b>						
16	Habitação						
		<b>Total:</b>	<b>220.000</b>		<b>220.000</b>		
		Fiscal:	220.000		220.000		
		Seguridade:					
482	Habitação Urbana						
		<b>Total:</b>	<b>220.000</b>		<b>220.000</b>		
		Fiscal:	220.000		220.000		
		Seguridade:					
1004	Executar para desenvolver						
		<b>Total:</b>	<b>220.000</b>		<b>220.000</b>		
		Fiscal:	220.000		220.000		
		Seguridade:					
26	Transporte						
		<b>Total:</b>	<b>128.888</b>			<b>128.888</b>	
		Fiscal:	128.888			128.888	
		Seguridade:					
782	Transporte Rodoviário						
		<b>Total:</b>	<b>128.888</b>			<b>128.888</b>	
		Fiscal:	128.888			128.888	
		Seguridade:					
1004	Executar para desenvolver						
		<b>Total:</b>	<b>128.888</b>			<b>128.888</b>	
		Fiscal:	128.888			128.888	
		Seguridade:					
27	Desporto e Lazer						
		<b>Total:</b>	<b>215.000</b>		<b>215.000</b>		
		Fiscal:	215.000		215.000		
		Seguridade:					
813	Lazer						
		<b>Total:</b>	<b>215.000</b>		<b>215.000</b>		
		Fiscal:	215.000		215.000		
		Seguridade:					

89



## Prefeitura Municipal de Santana de Mangueira

Secretaria de Administração Financeira

Departamento de Contabilidade - Orçamento-Programa de 2020 - R\$ 1,00

Demonstrativo das Funções, Subfunções e Programa por Operações Especiais, Projetos e Atividades - ANEXO VI

Código	Descrição	Esfera	Total	Operações Especiais	Projeto	Atividade	%
<b>02.060</b>	<b>Secretaria de Transporte e Urbanismo</b>						
27	Desporto e Lazer						
		<b>Total:</b>	<b>215.000</b>		<b>215.000</b>		
		Fiscal:	215.000		215.000		
		Seguridade:					
813	Lazer						
		<b>Total:</b>	<b>215.000</b>		<b>215.000</b>		
		Fiscal:	215.000		215.000		
		Seguridade:					
1004	Executar para desenvolver						
		<b>Total:</b>	<b>215.000</b>		<b>215.000</b>		
		Fiscal:	215.000		215.000		
		Seguridade:					
<b>Total da Unidade:</b>			<b>1.372.288</b>		<b>770.000</b>	<b>602.288</b>	<b>7</b>
Fiscal:			1.372.288		770.000	602.288	
Seguridade:							



# Prefeitura Municipal de Santana de Mangueira

Secretaria de Administração Financeira

Departamento de Contabilidade - Orçamento-Programa de 2020 - R\$ 1,00

Demonstrativo da Funções, Subfunções e Programa por Operações Especiais, Projetos e Atividades - ANEXO VI

Código	Descrição	Esfera	Total	Operações Especiais	Projeto	Atividade	%
<b>02.070</b>	<b>Secretaria de Assistência Social e Previdência</b>						
08	Assistência Social						
		<b>Total:</b>	<b>388.690</b>			<b>388.690</b>	
		Fiscal:					
		Seguridade:	388.690			388.690	
131	Comunicação Social						
		<b>Total:</b>	<b>11.960</b>			<b>11.960</b>	
		Fiscal:					
		Seguridade:	11.960			11.960	
1002	Fazer acontecer, transformando realidades						
		<b>Total:</b>	<b>11.960</b>			<b>11.960</b>	
		Fiscal:					
		Seguridade:	11.960			11.960	
241	Assistência ao Idoso						
		<b>Total:</b>	<b>5.252</b>			<b>5.252</b>	
		Fiscal:					
		Seguridade:	5.252			5.252	
1002	Fazer acontecer, transformando realidades						
		<b>Total:</b>	<b>5.252</b>			<b>5.252</b>	
		Fiscal:					
		Seguridade:	5.252			5.252	
243	Assistência à Criança a ao Adolescente						
		<b>Total:</b>	<b>101.578</b>			<b>101.578</b>	
		Fiscal:					
		Seguridade:	101.578			101.578	
1002	Fazer acontecer, transformando realidades						
		<b>Total:</b>	<b>101.578</b>			<b>101.578</b>	
		Fiscal:					
		Seguridade:	101.578			101.578	
244	Assistência Comunitária						
		<b>Total:</b>	<b>269.900</b>			<b>269.900</b>	
		Fiscal:					
		Seguridade:	269.900			269.900	



# Prefeitura Municipal de Santana de Mangueira

Secretaria de Administração Financeira

Departamento de Contabilidade - Orçamento-Programa de 2020 - R\$ 1,00

Demonstrativo da Funções, Subfunções e Programa por Operações Especiais, Projetos e Atividades -

## ANEXO VI

Código	Descrição	Esfera	Total	Operações Especiais	Projeto	Atividade	%
<b>02.070</b>	<b>Secretaria de Assistência Social e Previdência</b>						
08	Assistência Social					388.690	
		<b>Total:</b>	<b>388.690</b>				
		Fiscal:				388.690	
		Seguridade:	388.690				
244	Assistência Comunitária					269.900	
		<b>Total:</b>	<b>269.900</b>				
		Fiscal:				269.900	
		Seguridade:	269.900				
1002	Fazer acontecer, transformando realidades					31.412	
		<b>Total:</b>	<b>31.412</b>				
		Fiscal:				31.412	
		Seguridade:	31.412				
2002	Publicidade e transparência a todos					238.488	
		<b>Total:</b>	<b>238.488</b>				
		Fiscal:				238.488	
		Seguridade:	238.488				
<b>Total da Unidade:</b>			<b>388.690</b>			<b>388.690</b>	<b>2</b>
		Fiscal:				388.690	
		Seguridade:	388.690				



**Prefeitura Municipal de Santana de Mangueira**

Secretaria de Administração Financeira

Departamento de Contabilidade - Orçamento-Programa de 2020 - R\$ 1,00

Demonstrativo das Funções, Subfunções e Programa por Operações Especiais, Projetos e Atividades - ANEXO VI

Código	Descrição	Esfera	Total	Operações Especiais	Projeto	Atividade	%
<b>02.080</b>	<b>Secretaria de Agricultura e Abastecimento</b>						
18	Gestão Ambiental						
		<b>Total:</b>	<b>202.000</b>				
		Fiscal:	202.000		<b>202.000</b>		
		Seguridade:			202.000		
544	Recursos Hídricos						
		<b>Total:</b>	<b>202.000</b>				
		Fiscal:	202.000		<b>202.000</b>		
		Seguridade:			202.000		
1004	Executar para desenvolver						
		<b>Total:</b>	<b>202.000</b>				
		Fiscal:	202.000		<b>202.000</b>		
		Seguridade:			202.000		
20	Agricultura						
		<b>Total:</b>	<b>863.217</b>				
		Fiscal:	863.217		<b>651.800</b>	<b>211.417</b>	
		Seguridade:			651.800	211.417	
122	Administração Geral						
		<b>Total:</b>	<b>119.965</b>				
		Fiscal:	119.965			<b>119.965</b>	
		Seguridade:				119.965	
2002	Publicidade e transparência a todos						
		<b>Total:</b>	<b>119.965</b>				
		Fiscal:	119.965			<b>119.965</b>	
		Seguridade:				119.965	
606	Extensão Rural						
		<b>Total:</b>	<b>698.072</b>				
		Fiscal:	698.072		<b>621.800</b>	<b>76.272</b>	
		Seguridade:			621.800	76.272	
1004	Executar para desenvolver						
		<b>Total:</b>	<b>683.072</b>				
		Fiscal:	683.072		<b>621.800</b>	<b>61.272</b>	
		Seguridade:			621.800	61.272	

**Prefeitura Municipal de Santana de Mangueira**

Secretaria de Administração Financeira

Departamento de Contabilidade - Orçamento-Programa de 2020 - R\$ 1,00

Demonstrativo da Funções, Subfunções e Programa por Operações Especiais, Projetos e Atividades - ANEXO VI

Código	Descrição	Esfera	Total	Operações Especiais	Projeto	Atividade	%
<b>02.080</b>	<b>Secretaria de Agricultura e Abastecimento</b>						
20	Agricultura						
		<b>Total:</b>	<b>863.217</b>		<b>651.800</b>	<b>211.417</b>	
		Fiscal:	863.217		651.800	211.417	
		Seguridade:					
606	Extensão Rural						
		<b>Total:</b>	<b>698.072</b>		<b>621.800</b>	<b>76.272</b>	
		Fiscal:	698.072		621.800	76.272	
		Seguridade:					
2002	Publicidade e transparência a todos						
		<b>Total:</b>	<b>15.000</b>			<b>15.000</b>	
		Fiscal:	15.000			15.000	
		Seguridade:					
608	Promoção da Produção Agropecuária						
		<b>Total:</b>	<b>45.180</b>		<b>30.000</b>	<b>15.180</b>	
		Fiscal:	45.180		30.000	15.180	
		Seguridade:					
1004	Executar para desenvolver						
		<b>Total:</b>	<b>45.180</b>		<b>30.000</b>	<b>15.180</b>	
		Fiscal:	45.180		30.000	15.180	
		Seguridade:					
26	Transporte						
		<b>Total:</b>	<b>401.000</b>		<b>401.000</b>		
		Fiscal:	401.000		401.000		
		Seguridade:					
782	Transporte Rodoviário						
		<b>Total:</b>	<b>401.000</b>		<b>401.000</b>		
		Fiscal:	401.000		401.000		
		Seguridade:					
1004	Executar para desenvolver						
		<b>Total:</b>	<b>401.000</b>		<b>401.000</b>		
		Fiscal:	401.000		401.000		
		Seguridade:					



**Prefeitura Municipal de Santana de Mangueira**

Secretaria de Administração Financeira

Departamento de Contabilidade - Orçamento-Programa de 2020 - R\$ 1,00

Demonstrativo da Funções, Subfunções e Programa por Operações Especiais, Projetos e Atividades -

ANEXO VI

Código	Descrição	Esfera	Total	Operações Especiais	Projeto	Atividade	%
02.080	Secretaria de Agricultura e Abastecimento						
		Total da Unidade:	1.466.217		1.254.800	211.417	7
		Fiscal:	1.466.217		1.254.800	211.417	
		Seguridade:					



**Prefeitura Municipal de Santana de Mangueira**

Secretaria de Administração Financeira

Departamento de Contabilidade - Orçamento-Programa de 2020 - R\$ 1,00

Demonstrativo da Funções, Subfunções e Programa por Operações Especiais, Projetos e Atividades -

ANEXO VI

Código	Descrição	Esfera	Total	Operações Especiais	Projeto	Atividade	%
<b>02.090</b>	<b>Fundo Municipal de Saúde</b>						
10	Saúde						
		<b>Total:</b>	<b>3.035.905</b>		<b>610.400</b>	<b>2.425.505</b>	
		Fiscal:					
		Seguridade:	3.035.905		610.400	2.425.505	
301	Atenção Básica						
		<b>Total:</b>	<b>2.224.174</b>		<b>320.000</b>	<b>1.904.174</b>	
		Fiscal:					
		Seguridade:	2.224.174		320.000	1.904.174	
1005	Aprimoramento da Gestão em Saúde						
		<b>Total:</b>	<b>2.224.174</b>		<b>320.000</b>	<b>1.904.174</b>	
		Fiscal:					
		Seguridade:	2.224.174		320.000	1.904.174	
302	Assistência Hospitalar e Ambulatorial						
		<b>Total:</b>	<b>541.877</b>		<b>260.400</b>	<b>281.477</b>	
		Fiscal:					
		Seguridade:	541.877		260.400	281.477	
1005	Aprimoramento da Gestão em Saúde						
		<b>Total:</b>	<b>541.877</b>		<b>260.400</b>	<b>281.477</b>	
		Fiscal:					
		Seguridade:	541.877		260.400	281.477	
303	Suporte Profilático e Terapêutico						
		<b>Total:</b>	<b>134.057</b>			<b>134.057</b>	
		Fiscal:					
		Seguridade:	134.057			134.057	
1005	Aprimoramento da Gestão em Saúde						
		<b>Total:</b>	<b>134.057</b>			<b>134.057</b>	
		Fiscal:					
		Seguridade:	134.057			134.057	
305	Vigilância Epidemiológica						
		<b>Total:</b>	<b>135.797</b>		<b>30.000</b>	<b>105.797</b>	
		Fiscal:					
		Seguridade:	135.797		30.000	105.797	

**Prefeitura Municipal de Santana de Mangueira**

Secretaria de Administração Financeira

Departamento de Contabilidade - Orçamento-Programa de 2020 - R\$ 1,00

Demonstrativo da Funções, Subfunções e Programa por Operações Especiais, Projetos e Atividades - ANEXO VI

Código	Descrição	Esfera	Total	Operações Especiais	Projeto	Atividade	%
<b>02.090</b>	<b>Fundo Municipal de Saúde</b>						
10	Saúde						
		<b>Total:</b>	<b>3.035.905</b>		<b>610.400</b>	<b>2.425.505</b>	
		Fiscal:					
		Seguridade:	3.035.905		610.400	2.425.505	
305	Vigilância Epidemiológica						
		<b>Total:</b>	<b>135.797</b>		<b>30.000</b>	<b>105.797</b>	
		Fiscal:					
		Seguridade:	135.797		30.000	105.797	
1005	Aprimoramento da Gestão em Saúde						
		<b>Total:</b>	<b>135.797</b>		<b>30.000</b>	<b>105.797</b>	
		Fiscal:					
		Seguridade:	135.797		30.000	105.797	
		<b>Total da Unidade:</b>	<b>3.035.905</b>		<b>610.400</b>	<b>2.425.505</b>	<b>15</b>
		Fiscal:					
		Seguridade:	3.035.905		610.400	2.425.505	

**Prefeitura Municipal de Santana de Mangueira**

Secretaria de Administração Financeira

Departamento de Contabilidade - Orçamento-Programa de 2020 - R\$ 1,00

Demonstrativo da Funções, Subfunções e Programa por Operações Especiais, Projetos e Atividades -

ANEXO VI

Código	Descrição	Esfera	Total	Operações Especiais	Projeto	Atividade	%
<b>02.100</b>	<b>Fundo Municipal de Assistência Social</b>						
08	Assistência Social						
		<b>Total:</b>	<b>816.689</b>		<b>285.000</b>	<b>531.689</b>	
		Fiscal:					
		Seguridade:	816.689		285.000	531.689	
241	Assistência ao Idoso						
		<b>Total:</b>	<b>5.990</b>			<b>5.990</b>	
		Fiscal:				5.990	
		Seguridade:	5.990				
1002	Fazer acontecer, transformando realidades						
		<b>Total:</b>	<b>5.990</b>			<b>5.990</b>	
		Fiscal:				5.990	
		Seguridade:	5.990				
243	Assistência à Criança a ao Adolescente						
		<b>Total:</b>	<b>54.576</b>			<b>54.576</b>	
		Fiscal:				54.576	
		Seguridade:	54.576				
1002	Fazer acontecer, transformando realidades						
		<b>Total:</b>	<b>54.576</b>			<b>54.576</b>	
		Fiscal:				54.576	
		Seguridade:	54.576				
244	Assistência Comunitária						
		<b>Total:</b>	<b>756.123</b>		<b>285.000</b>	<b>471.123</b>	
		Fiscal:					
		Seguridade:	756.123		285.000	471.123	
1002	Fazer acontecer, transformando realidades						
		<b>Total:</b>	<b>644.009</b>		<b>285.000</b>	<b>359.009</b>	
		Fiscal:					
		Seguridade:	644.009		285.000	359.009	

**Prefeitura Municipal de Santana de Mangueira**

Secretaria de Administração Financeira

Departamento de Contabilidade - Orçamento-Programa de 2020 - R\$ 1,00

Demonstrativo das Funções, Subfunções e Programa por Operações Especiais, Projetos e Atividades -

ANEXO VI

Código	Descrição	Esfera	Total	Operações Especiais	Projeto	Atividade	%
<b>02.100</b>	<b>Fundo Municipal de Assistência Social</b>						
08	Assistência Social	<b>Total:</b>	<b>816.689</b>		<b>285.000</b>	<b>531.689</b>	
		Fiscal:			285.000	531.689	
		Seguridade:	816.689				
244	Assistência Comunitária	<b>Total:</b>	<b>756.123</b>		<b>285.000</b>	<b>471.123</b>	
		Fiscal:			285.000	471.123	
		Seguridade:	756.123				
1004	Executar para desenvolver	<b>Total:</b>	<b>76.460</b>			<b>76.460</b>	
		Fiscal:				76.460	
		Seguridade:	76.460				
2002	Publicidade e transparência a todos	<b>Total:</b>	<b>35.654</b>			<b>35.654</b>	
		Fiscal:				35.654	
		Seguridade:	35.654				
<b>Total da Unidade:</b>			<b>816.689</b>		<b>285.000</b>	<b>531.689</b>	<b>4</b>
Fiscal:					285.000	531.689	
Seguridade:			816.689				



**Prefeitura Municipal de Santana de Mangueira**


Secretaria de Administração Financeira


Departamento de Contabilidade - Orçamento-Programa de 2020 - R\$ 1,00

Demonstrativo da Funções, Subfunções e Programa por Operações Especiais, Projetos e Atividades -

ANEXO VI

Código	Descrição	Esfera	Total	Operações Especiais	Projeto	Atividade	%
<b>99.990</b>	<b>Reserva de Contingência</b>						
99	Reserva de Contingência						
		<b>Total:</b>	<b>152.700</b>			<b>152.700</b>	
		Fiscal:	152.700			152.700	
		Seguridade:					
999	Reserva de Contingência						
		<b>Total:</b>	<b>152.700</b>			<b>152.700</b>	
		Fiscal:	152.700			152.700	
		Seguridade:					
9001	Reserva de Contingência						
		<b>Total:</b>	<b>152.700</b>			<b>152.700</b>	
		Fiscal:	152.700			152.700	
		Seguridade:					
<b>Total da Unidade:</b>			<b>152.700</b>			<b>152.700</b>	<b>1</b>
Fiscal:			152.700			152.700	
Seguridade:							
1 - Fiscal:			13.994.823	537.453	3.408.150	10.049.220	
2 - Seguridade:			6.573.192		2.055.400	4.517.792	
<b>3 - Total ( 1 + 2 ):</b>			<b>20.568.015</b>	<b>537.453</b>	<b>5.463.550</b>	<b>14.567.012</b>	
Intra-Orçamentária:							

  
CLAIR LEITÃO MARTINS  
CRC-PB 4.395/O-7 PB

  
MARCOS FERREIRA DE  
SOUZA  
SECRETÁRIO DE FINANÇAS

  
JOSÉ INÁCIO SOBRINHO  
PREFEITO

**Prefeitura Municipal de Santana de Mangueira**

Secretaria de Administração Financeira

Departamento de Contabilidade - Orçamento-Programa de 2020 - R\$ 1,00

Demonstrativo das Receitas e Despesas com Manutenção e Desenvolvimento do Ensino - MDE

<b>RECEITAS</b>		<b>PREVISÃO INICIAL</b>
<b>RECEITAS DO ENSINO</b>		
<b>1-RECEITAS DE IMPOSTOS</b>		<b>325.595,00</b>
1.1-Receita Resultante do Imposto sobre a Propriedade Predial e Territorial Urbana IPTU		9.075,00
1.1.1-IPTU		9.075,00
1.1.2-Multas, Juros de Mora, Dívida Ativa e Outros Encargos do IPTU		0,00
1.2-Receita Resultante do Imposto sobre Transmissão Inter Vivos ITBI		20.100,00
1.2.1-ITBI		20.100,00
1.2.2-Multas, Juros de Mora, Dívida Ativa e Outros Encargos do ITBI		0,00
1.3-Receita Resultante do Imposto sobre Serviços de Qualquer Natureza ISS		78.980,00
1.3.1-ISS		78.980,00
1.3.2-Multas, Juros de Mora, Dívida Ativa e Outros Encargos do ISS		0,00
1.4-Receita Resultante do Imposto de Renda Retido na Fonte IRRF		217.440,00
1.4.1-IRRF		217.440,00
1.4.2-Multas, Juros de Mora, Dívida Ativa e Outros Encargos do IRRF		0,00
<b>2-RECEITAS DE TRANSFERÊNCIAS CONSTITUCIONAIS E LEGAIS</b>		<b>12.091.370,00</b>
2.1-Cota-Parte FPM		10.473.020,00
2.1.1-Parcela referente à CF, art. 159, I, alínea b		9.724.100,00
2.1.2-Parcela referente à CF, art. 159, I, alínea d		382.440,00
2.1.3-Parcela referente à CF, art. 159, I, alínea e		366.480,00
2.2-Cota-Parte ICMS		1.554.100,00
2.3-ICMS-Desoneração L.C. nº87/1996		1.000,00
2.4-Cota-Parte IPI-Exportação		50,00
2.5-Cota-Parte ITR		380,00
2.6-Cota-Parte IPVA		62.820,00
2.7-Cota-Parte IOF-Ouro		0,00
<b>3- TOTAL DA RECEITA BRUTA DE IMPOSTOS (1 + 2)</b>		<b>12.416.965,00</b>

<b>OUTRAS RECEITAS DESTINADAS AO ENSINO</b>		<b>PREVISÃO INICIAL</b>
<b>5-RECEITA DE TRANSFERÊNCIAS DO FNDE</b>		<b>304.317,00</b>
5.1-Transferências do Salário-Educação		123.160,00
5.2-Transferências Diretas - PDDE		11.200,00
5.3-Transferências Diretas - PNAE		65.548,00
5.4-Transferências Diretas - PNATE		56.709,00
5.5-Outras Transferências do FNDE		47.700,00
5.6-Aplicação Financeira dos Recursos do FNDE		0,00
<b>6-RECEITA DE TRANSFERÊNCIAS DE CONVÊNIOS</b>		<b>151.500,00</b>
6.1-Transferências de Convênios		151.500,00
6.2-Aplicação Financeira dos Recursos de Convênios		0,00
<b>7-RECEITA DE OPERAÇÕES DE CRÉDITO</b>		<b>0,00</b>
<b>8-OUTRAS RECEITAS PARA FINANCIAMENTO DO ENSINO</b>		<b>700.000,00</b>
<b>9- TOTAL DAS OUTRAS RECEITAS DESTINADAS AO ENSINO (4 + 5 + 6 + 7 + 8)</b>		<b>1.155.817,00</b>

<b>FUNDEB</b>		
<b>RECEITAS DO FUNDEB</b>		<b>PREVISÃO INICIAL</b>
<b>10-RECEITAS DESTINADAS AO FUNDEB</b>		<b>2.268.490,00</b>
10.1-Cota-Parte FPM Destinada ao FUNDEB (20,00% de 2.1.1)		1.944.820,00
10.2-Cota-Parte ICMS Destinada ao FUNDEB (20,00% de 2.2)		310.820,00
10.3-ICMS-Desoneração Destinada ao FUNDEB (20,00% de 2.3)		200,00
10.4-Cota-Parte IPI-Exportação Destinada ao FUNDEB (20,00% de 2.4)		10,00
10.5-Cota-Parte ITR Destinados ao FUNDEB (20% de 2.5)		76,00
10.6-Cota-Parte IPVA Destinada ao FUNDEB (20,00% de 2.6)		12.564,00
<b>11-RECEITAS RECEBIDAS DO FUNDEB</b>		<b>2.947.505,00</b>
11.1-Transferências de Recursos do FUNDEB		2.570.880,00
11.2-Complementação da União ao FUNDEB		374.555,00
11.3-Receita de Aplicação Financeira dos Recursos do FUNDEB		2.070,00
<b>12- RESULTADO LÍQUIDO DAS TRANSFERÊNCIAS DO FUNDEB (11.1 - 10)</b>		<b>302.390,00</b>

[SE RESULTADO LÍQUIDO DA TRANSFERÊNCIA (11) > 0] = ACRÉSCIMO RESULTANTE DAS TRANSFERÊNCIAS DO FUNDEB	302.390,00
[SE RESULTADO LÍQUIDO DA TRANSFERÊNCIA (11) < 0] = DECRÉSCIMO RESULTANTE DAS TRANSFERÊNCIAS DO FUNDEB	0,00

<b>DESPESAS DO FUNDEB</b>		<b>DOTAÇÃO INICIAL</b>
<b>13-PAGAMENTO DOS PROFISSIONAIS DO MAGISTERIO</b>		<b>2.357.590,00</b>
13.1-Com Educação Infantil		12.800,00
13.2-Com Ensino Fundamental		2.344.790,00
<b>14-OUTRAS DESPESAS</b>		<b>589.915,00</b>
14.1-Com Educação Infantil		25.688,00
14.2-Com Ensino Fundamental		564.227,00
<b>15- TOTAL DAS DESPESAS DO FUNDEB (12 + 13)</b>		<b>2.947.505,00</b>
<b>16- MÍNIMO DE 60% DO FUNDEB NA REMUNERAÇÃO DO MAGISTÉRIO COM EDUCAÇÃO INFANTIL E ENSINO FUNDAMENTAL I (12 / 10) x</b>		<b>79,99</b>

**CÁLCULO DO LIMITE MÍNIMO COM MANUTENÇÃO E DESENVOLVIMENTO DO ENSINO**

RECEITAS COM AÇÕES TÍPICAS DE MANUTENÇÃO E DESENVOLVIMENTO DO ENSINO	PREVISÃO INICIAL
IMPOSTOS E TRANSFERÊNCIAS DESTINADAS À MDE (25% de 3)	3.104.241,25

DESPESAS COM AÇÕES TÍPICAS DE MANUTENÇÃO E DESENVOLVIMENTO DO ENSINO	DOTAÇÃO INICIAL
17-EDUCAÇÃO INFANTIL	198.120,00
17.1-Creche	198.120,00
17.2-Pré-Escola	0,00
18-ENSINO FUNDAMENTAL	4.449.739,00
18.1-Despesas Custeadas com Recursos do FUNDEB	2.909.017,00
18.2-Despesas Custeadas com Outros Recursos de Impostos	1.540.722,00
19-ENSINO MÉDIO	0,00
20-ENSINO SUPERIOR	0,00
21-ENSINO PROFISSIONAL NÃO INTEGRADO AO ENSINO REGULAR	0,00
22-OUTRAS	0,00
23- TOTAL DAS DESPESAS COM AÇÕES TÍPICAS DE MANUTENÇÃO E DESENVOLVIMENTO DO ENSINO (17 + 18 + 19 + 20 + 21 + 22)	4.647.859,00

DEDUÇÕES / ADIÇÕES CONSIDERADAS PARA FINS DE LIMITE CONSTITUCIONAL	VALOR
24- RESULTADO LÍQUIDO DAS TRANSFERÊNCIAS DO FUNDEB = (11)	302.390,00
25- DESPESAS CUSTEADAS COM A COMPLEMENTAÇÃO DO FUNDEB NO EXERCÍCIO	374.555,00
26- RESTOS A PAGAR INSCRITOS NO EXERCÍCIO SEM DISPONIBILIDADE FINANCEIRA DE RECURSOS DE IMPOSTOS VINCULADOS AO ENSINO <sup>2</sup>	
27- DESPESAS VINCULADAS AO SUPERÁVIT FINANCEIRO DO ACRÉSCIMO E DA COMPLEMENTAÇÃO DO FUNDEB DO EXERCÍCIO ANTERIOR	
28- CANCELAMENTO, NO EXERCÍCIO, DE RESTOS A PAGAR INSCRITOS COM DISPONIBILIDADE FINANCEIRA DE RECURSOS DE IMPOSTOS VINCULADOS AO ENSINO = (37g)	
29- RECEITA DE APLICAÇÃO FINANCEIRA DOS RECURSOS DO FUNDEB ATÉ O BIMESTRE = (38.3)	2.070,00
30- TOTAL DAS DEDUÇÕES / ADIÇÕES CONSIDERADAS PARA FINS DE LIMITE CONSTITUCIONAL (24 + 25 + 26 + 27 - 28 + 29)	679.015,00
31- MÍNIMO DE 25% DAS RECEITAS RESULTANTES DE IMPOSTOS NA MANUTENÇÃO E DESENVOLVIMENTO DO ENSINO <sup>3</sup> [(17 + 18) □ (30) / (3)] x 100%	31,96

OUTRAS DESPESAS CUSTEADAS COM RECURSOS DESTINADOS À MDE	DOTAÇÃO INICIAL
39-DESPESAS CUSTEADAS COM A CONTRIBUIÇÃO SOCIAL DO SALARIO-EDUCAÇÃO	123.160,00
40-DESPESAS CUSTEADAS COM OPERAÇÕES DE CRÉDITO	0,00
41-DESPESAS CUSTEADAS COM OUTRAS RECEITAS PARA FINANCIAMENTO DO ENSINO	1.088.585,00
35- TOTAL DAS OUTRAS DESPESAS CUSTEADAS COM RECURSOS DESTINADOS À MDE (32 + 33 + 34)	1.211.745,00
36- TOTAL DAS DESPESAS COM ENSINO (23 + 35)	5.859.604,00

FLUXO FINANCEIRO DOS RECURSOS DO FUNDEB	VALOR
38- SALDO FINANCEIRO DO FUNDEB EM 31 DE DEZEMBRO DE 2019 (g)	0,00
38.1- (+) INGRESSO DE RECURSOS DO FUNDEB PREVISTO NO EXERCÍCIO	2.945.435,00
38.2- (-) PAGAMENTOS FIXADOS NO EXERCÍCIO	2.947.505,00
38.3- (+) RECEITA DE APLICAÇÃO FINANCEIRA DOS RECURSOS DO FUNDEB PREVISTO NO EXERCÍCIO	2.070,00
39- (=) SALDO FINANCEIRO DO FUNDEB PREVISTO NO EXERCÍCIO	0,00

**Prefeitura Municipal de Santana de Mangueira**

Secretaria de Administração Financeira

Departamento de Contabilidade - Orçamento-Programa de 2020 - R\$ 1,00

Demonstrativo da Receita por Fonte de Recurso

Código	Descrição da Fonte de Recurso	Esfera	Total	Direta	Indireta	%
1001	Recursos Ordinários					
		<b>Total:</b>	<b>6.417.924</b>	<b>6.417.924</b>	<b>0</b>	<b>31</b>
		Fiscal:	6.131.094	6.131.094	0	
		Seguridade:	286.830	286.830	0	
1111	Receitas de Impostos e de Transferência de Impostos - Educação					
		<b>Total:</b>	<b>1.700.354</b>	<b>1.700.354</b>	<b>0</b>	<b>8</b>
		Fiscal:	1.604.744	1.604.744	0	
		Seguridade:	95.610	95.610	0	
1112	Transferências do FUNDEB 60%					
		<b>Total:</b>	<b>2.057.946</b>	<b>2.057.946</b>	<b>0</b>	<b>10</b>
		Fiscal:	2.057.946	2.057.946	0	
		Seguridade:	0	0	0	
1113	Transferências do FUNDEB 40%					
		<b>Total:</b>	<b>515.004</b>	<b>515.004</b>	<b>0</b>	<b>3</b>
		Fiscal:	515.004	515.004	0	
		Seguridade:	0	0	0	
1114	Transferências do FUNDEB 60% Complementação da União					
		<b>Total:</b>	<b>299.644</b>	<b>299.644</b>	<b>0</b>	<b>1</b>
		Fiscal:	299.644	299.644	0	
		Seguridade:	0	0	0	
1115	Transferências do FUNDEB 40% Complementação da União					
		<b>Total:</b>	<b>74.911</b>	<b>74.911</b>	<b>0</b>	<b>0</b>
		Fiscal:	74.911	74.911	0	
		Seguridade:	0	0	0	
1120	Transferência do Salário-Educação					
		<b>Total:</b>	<b>123.160</b>	<b>123.160</b>	<b>0</b>	<b>1</b>
		Fiscal:	123.160	123.160	0	
		Seguridade:	0	0	0	
1121	Transferências de Recursos do FNDE Referentes ao Programa Dinheiro Direto na Escola (PDDE)					
		<b>Total:</b>	<b>11.200</b>	<b>11.200</b>	<b>0</b>	<b>0</b>
		Fiscal:	11.200	11.200	0	
		Seguridade:	0	0	0	
1122	Transferências de Recursos do FNDE Referentes ao Programa Nacional de Alimentação Escolar (PNAE)					
		<b>Total:</b>	<b>65.548</b>	<b>65.548</b>	<b>0</b>	<b>0</b>
		Fiscal:	65.548	65.548	0	
		Seguridade:	0	0	0	
1123	Transferências de Recursos do FNDE Referentes ao Programa Nacional de Apoio ao Transporte Escolar (P					
		<b>Total:</b>	<b>56.709</b>	<b>56.709</b>	<b>0</b>	<b>0</b>
		Fiscal:	56.709	56.709	0	
		Seguridade:	0	0	0	
1124	Outras Transferências de Recursos do FNDE					
		<b>Total:</b>	<b>747.700</b>	<b>747.700</b>	<b>0</b>	<b>4</b>
		Fiscal:	747.700	747.700	0	
		Seguridade:	0	0	0	
1211	Receitas de Impostos e de Transferência de Impostos - Saúde					
		<b>Total:</b>	<b>2.320.852</b>	<b>2.320.852</b>	<b>0</b>	<b>11</b>
		Fiscal:	2.320.852	2.320.852	0	
		Seguridade:	0	0	0	
1214	Transferências Fundo a Fundo de Recursos do SUS provenientes do Governo Federal - Bloco de Custeio d					
		<b>Total:</b>	<b>1.484.101</b>	<b>1.484.101</b>	<b>0</b>	<b>7</b>
		Fiscal:	0	0	0	
		Seguridade:	1.484.101	1.484.101	0	





**Prefeitura Municipal de Santana de Mangueira**  
Secretaria de Administração Financeira  
Departamento de Contabilidade - Orçamento-Programa de 2020 - R\$ 1,00  
Demonstrativo da Receita por Fonte de Recurso

Código	Descrição da Fonte de Recurso	Esfera	Total	Direta	Indireta	%
1215	Transferências Fundo a Fundo de Recursos do SUS provenientes do Governo Federal - Bloco de Investime					
	<b>Total:</b>		<b>515.000</b>	<b>515.000</b>	<b>0</b>	<b>3</b>
	Fiscal:		0	0	0	
	Seguridade:		515.000	515.000	0	
1220	Transferências de Convênios ou de Contratos de Repasse vinculados à Saúde					
	<b>Total:</b>		<b>1.006.000</b>	<b>1.006.000</b>	<b>0</b>	<b>5</b>
	Fiscal:		0	0	0	
	Seguridade:		1.006.000	1.006.000	0	
1311	Transferência de Recursos do Fundo Nacional de Assistência Social - FNAS					
	<b>Total:</b>		<b>378.565</b>	<b>378.565</b>	<b>0</b>	<b>2</b>
	Fiscal:		0	0	0	
	Seguridade:		378.565	378.565	0	
1510	Outras Transferências de Convênios ou Contratos de Repasse da União					
	<b>Total:</b>		<b>2.633.000</b>	<b>2.633.000</b>	<b>0</b>	<b>13</b>
	Fiscal:		2.322.000	2.322.000	0	
	Seguridade:		311.000	311.000	0	
1520	Outras Transferências de Convênios ou Contratos de Repasse dos Estados					
	<b>Total:</b>		<b>151.500</b>	<b>151.500</b>	<b>0</b>	<b>1</b>
	Fiscal:		151.500	151.500	0	
	Seguridade:		0	0	0	
1610	Contribuição de Intervenção no Domínio Econômico - CIDE					
	<b>Total:</b>		<b>8.897</b>	<b>8.897</b>	<b>0</b>	<b>0</b>
	Fiscal:		8.897	8.897	0	
	Seguridade:		0	0	0	
	1 - Fiscal:		16.490.909	16.490.909	0	
	2 - Seguridade:		4.077.106	4.077.106	0	
	<b>3 - Total ( 1 + 2 ):</b>		<b>20.568.015</b>	<b>20.568.015</b>	<b>0</b>	
	Intra-Orçamentária:		0	0	0	

CLAIR LEITÃO MARTINS  
CRC-PB 4.395/O-7 PB

MARCOS FERREIRA DE  
SOUZA  
SECRETÁRIO DE FINANÇAS

JOSE INACIO SOBRINHO  
PREFEITRO

**Prefeitura Municipal de Santana de Mangueira**

Secretaria de Administração Financeira

Departamento de Contabilidade - Orçamento-Programa de 2020 - R\$ 1,00

Fiscal e Seguridade

Quadro Detalhado da Receita Prevista por Conta de Receita e Fonte de Recurso - Q.D.R.

Cód. Receita Fonte de Recurso	Descrição da Receita	Alíneas e Sub-alíneas	Rúbricas e Sub-rúbricas	Fontes e Sub-fontes	Categories Econômicas e Sub-categorias Econômicas	%
<b>1.0.0.0.00.0.00</b>	<b>Receita Correntes</b>				<b>17.917.005</b>	<b>87</b>
1.1.0.0.00.0.0.00	Receita Tributária				<b>331.475</b>	<b>2</b>
1.1.1.0.00.0.0.00	IMPOSTOS			<b>325.595</b>		<b>2</b>
1.1.1.3.00.0.0.00	Impostos sobre a Produção e a Circulação		<b>217.440</b>			<b>1</b>
1.1.1.3.03.0.0.00	Imposto sobre a Renda - Retido na Fonte	<b>217.440</b>				<b>1</b>
1.1.1.3.03.1.1.00	Imposto sobre a Renda - Retido na Fonte - Trabalho	<b>217.440</b>				<b>1</b>
1001	Recursos Ordinários	130.464	60,00%			
1111	Receitas de Impostos e de Transferência de Impostos - Educação	54.360	25,00%			
1211	Receitas de Impostos e de Transferência de Impostos - Saúde	32.616	15,00%			
1.1.1.8.00.0.0.00	Impostos Específicos de Estados, DF e Municípios		<b>108.155</b>			<b>1</b>
1.1.1.8.01.0.0.00	Impostos sobre o Patrimônio para Estados/DF/Municípios		<b>29.175</b>			<b>0</b>
1.1.1.8.01.1.1.01	Imposto sobre a Propriedade Predial e Territorial Urbana	<b>9.075</b>				<b>0</b>
1001	Recursos Ordinários	5.445	60,00%			
1111	Receitas de Impostos e de Transferência de Impostos - Educação	1.815	20,00%			
1211	Receitas de Impostos e de Transferência de Impostos - Saúde	1.815	20,00%			
1.1.1.8.01.4.1.10	Imposto sobre Transmissão Inter Vivos de Bens Imóveis - ITBI	<b>20.100</b>				<b>0</b>
1001	Recursos Ordinários	12.060	60,00%			
1111	Receitas de Impostos e de Transferência de Impostos - Educação	5.025	25,00%			
1211	Receitas de Impostos e de Transferência de Impostos - Saúde	3.015	15,00%			
1.1.1.8.02.0.0.00	Impostos sobre a Produção, Circulação de Mercadorias e Serviços		<b>78.980</b>			<b>0</b>
1.1.1.8.02.3.1.10	Imposto sobre Serviços de Qualquer Natureza		<b>78.980</b>			<b>0</b>
1001	Recursos Ordinários	47.388	60,00%			
1111	Receitas de Impostos e de Transferência de Impostos - Educação	19.745	25,00%			
1211	Receitas de Impostos e de Transferência de Impostos - Saúde	11.847	15,00%			
1.1.2.0.00.0.0.00	Taxas			<b>5.880</b>		<b>0</b>
1.1.2.1.00.0.0.00	Taxas Pelo Exercício do Poder de Polícia		<b>5.480</b>			<b>0</b>
1.1.2.1.01.0.0.00	Taxa de Licença para Localização e Funcionamento	<b>5.480</b>				<b>0</b>
1.1.2.1.01.1.1.03	Outras Taxas pelo Exercício do Poder de Polícia	<b>4.080</b>				<b>0</b>
1001	Recursos Ordinários	4.080	100,00%			
1.1.2.1.01.1.1.10	Taxa de Licença para Funcionamento de Estabelecimentos Comerciais, Indústrias e	<b>1.400</b>				<b>0</b>
1001	Recursos Ordinários	1.400	100,00%			
1.1.2.2.00.0.0.00	Taxas Pela Prestação de Serviços		<b>400</b>			<b>0</b>
1.1.2.2.01.0.0.00	Taxa de Expediente	<b>400</b>				<b>0</b>
1.1.2.2.01.1.1.00	Outras Taxas pela Prestação de Serviços	<b>400</b>				<b>0</b>
1001	Recursos Ordinários	400	100,00%			
1.2.0.0.00.0.0.00	Receitas de Contribuições				<b>137.998</b>	<b>1</b>
1.2.4.0.00.0.0.00	Contribuição para o Custeio do Serviço de Iluminação Pública			<b>137.998</b>		<b>1</b>



**Prefeitura Municipal de Santana de Mangueira**

Secretaria de Administração Financeira

Departamento de Contabilidade - Orçamento-Programa de 2020 - R\$ 1,00

Fiscal e Seguridade

Quadro Detalhado da Receita Prevista por Conta de Receita e Fonte de Recurso - Q.D.R.

Cód. Receita Fonte de Recurso	Descrição da Receita	Alíneas e Sub-alíneas	Rúbricas e Sub-rúbricas	Fontes e Sub-fontes	Categorias Econômicas e Sub-categorias Econômicas	%
1.2.4.0.00.1.1.01	Contribuições para o Custeio do Serviço de Iluminação Pública			137.998 137.998 100,00%		1
1001	Recursos Ordinários				26.915	0
1.3.0.0.00.0.0.00	RECEITA PATRIMONIAL					0
1.3.2.0.00.0.0.00	Receita de Valores Mobiliários			26.915		0
1.3.2.1.00.0.0.00	Juros de Títulos de Renda		26.915			0
1.3.2.1.00.1.1.01	Receita de Remuneração de Depósitos Bancários de Recursos Vinculados FUNDEB		2.070			0
1112	Transferências do FUNDEB 60%		1.242	60,00%		
1113	Transferências do FUNDEB 40%		828	40,00%		
1.3.2.1.00.1.1.02	Receita de Remuneração de Depósitos Bancários de Recursos Vinculados SUS		15.398			0
1214	Transferências Fundo a Fundo de Recursos do SUS provenientes do Governo Federal - Bloco de Custeio d		15.398	100,00%		
1.3.2.1.00.1.1.03	Receita de Remuneração de Outros Depósitos Bancários de Recursos Vinculados		7.825			0
1001	Recursos Ordinários		7.825	100,00%		
1.3.2.1.00.1.1.04	Remuneração de Depósitos de Recursos não Vinculados		1.622			0
1001	Recursos Ordinários		1.622	100,00%		
1.6.0.0.00.0.0.00	RECEITA DE SERVIÇOS				500	0
1.6.1.0.00.0.0.00	Serviços Administrativos e Comerciais Gerais			500		0
1.6.1.0.01.0.0.00	Receita de Atividade de Transportes	500				0
1.6.1.0.01.1.1.01	Serviços de Venda de Editais	500				0
1001	Recursos Ordinários	500		100,00%		
1.7.0.0.00.0.0.00	TRANSFERENCIAS CORRENTES				17.417.417	85
1.7.1.0.00.0.0.00	Transferências Intragovernamentais			13.129.466		64
1.7.1.8.00.0.0.00	Transferências da União - Específicas de Estados, DF e Municípios		13.129.466			64
1.7.1.8.01.0.0.00	Participação na Receita da União	10.473.400				51
1.7.1.8.01.2.1.01	Cota-Parte do Fundo de Participação dos Municípios	9.724.100				47
1001	Recursos Ordinários	6.515.147		67,00%		
1111	Receitas de Impostos e de Transferência de Impostos - Educação	1.264.133		13,00%		
1211	Receitas de Impostos e de Transferência de Impostos - Saúde	1.944.820		20,00%		
1.7.1.8.01.3.1.03	Cota-Parte do FPM 1% - entregue no mês de dezembro	382.440				2
1001	Recursos Ordinários	286.830		75,00%		
1111	Receitas de Impostos e de Transferência de Impostos - Educação	95.610		25,00%		
1.7.1.8.01.4.1.02	Cota-Parte do FPM - 1% entregue no mes de julho	366.480				2
1001	Recursos Ordinários	274.860		75,00%		
1111	Receitas de Impostos e de Transferência de Impostos - Educação	91.620		25,00%		
1.7.1.8.01.5.1.01	Cota-Parte do Imposto Sobre a Propriedade Territorial Rural	380				0
1001	Recursos Ordinários	304		80,00%		
1111	Receitas de Impostos e de Transferência de Impostos - Educação	19		5,00%		
1211	Receitas de Impostos e de Transferência de Impostos - Saúde	57		15,00%		
1.7.1.8.02.0.0.00	Transferência da Compensação Financeira pela Exploração de Recursos Naturais	134.130				



# Prefeitura Municipal de Santana de Mangueira

Secretaria de Administração Financeira

Departamento de Contabilidade - Orçamento-Programa de 2020 - R\$ 1,00

Fiscal e Seguridade

## Quadro Detalhado da Receita Prevista por Conta de Receita e Fonte de Recurso - Q.D.R.

Cód. Receita	Descrição da Receita	Alíneas e Sub-alíneas	Rúbricas e Sub-rúbricas	Fontes e Sub-fontes	Categorias Econômicas e Sub-categorias Econômicas	%
1.7.1.8.02.6.1.00	Cota-Parte do Fundo Especial do Petróleo	FEP				1
			<b>134.130</b>			
1001	Recursos Ordinários		134.130	100,00%		
1.7.1.8.03.0.0.00	Transferência de Recursos do Sistema Único de Saúde	SUS		Repasse Fundo a Fundo Bloco Custeio das Ações e Serviços		6
			<b>1.286.556</b>			
1.7.1.8.03.1.1.00	Transferências de Recursos - Outros Programas do SUS					1
			<b>150.000</b>			
1214	Transferências Fundo a Fundo de Recursos do SUS provenientes do Governo Federal - Bloco de Custeio d		150.000	100,00%		
1.7.1.8.03.1.1.01	PAB - FIXO					1
			<b>147.420</b>			
1214	Transferências Fundo a Fundo de Recursos do SUS provenientes do Governo Federal - Bloco de Custeio d		147.420	100,00%		
1.7.1.8.03.1.1.03	Programa de Agentes Comunitários de Saúde					1
			<b>227.500</b>			
1214	Transferências Fundo a Fundo de Recursos do SUS provenientes do Governo Federal - Bloco de Custeio d		227.500	100,00%		
1.7.1.8.03.1.1.04	Programa de Assistência Farmacêutica Básica					0
			<b>32.163</b>			
1214	Transferências Fundo a Fundo de Recursos do SUS provenientes do Governo Federal - Bloco de Custeio d		32.163	100,00%		
1.7.1.8.03.1.1.06	Programa de Saúde da Família					1
			<b>304.680</b>			
1214	Transferências Fundo a Fundo de Recursos do SUS provenientes do Governo Federal - Bloco de Custeio d		304.680	100,00%		
1.7.1.8.03.1.1.07	Programa de Saúde Bucal					1
			<b>120.420</b>			
1214	Transferências Fundo a Fundo de Recursos do SUS provenientes do Governo Federal - Bloco de Custeio d		120.420	100,00%		
1.7.1.8.03.1.1.09	Núcleo de Apoio a Saúde da Família - NASF					1
			<b>144.000</b>			
1214	Transferências Fundo a Fundo de Recursos do SUS provenientes do Governo Federal - Bloco de Custeio d		144.000	100,00%		
1.7.1.8.03.1.1.10	Programa de Melhoria do Acesso e da Qualidade - PMAQ					0
			<b>91.466</b>			
1214	Transferências Fundo a Fundo de Recursos do SUS provenientes do Governo Federal - Bloco de Custeio d		91.466	100,00%		
1.7.1.8.03.3.1.00	Piso Fixo de Vigilância e Promoção da Saúde - PFVPS					0
			<b>56.907</b>			
1214	Transferências Fundo a Fundo de Recursos do SUS provenientes do Governo Federal - Bloco de Custeio d		56.907	100,00%		
1.7.1.8.03.3.1.01	Piso Fixo de Vigilância Sanitária					0
			<b>12.000</b>			
1214	Transferências Fundo a Fundo de Recursos do SUS provenientes do Governo Federal - Bloco de Custeio d		12.000	100,00%		
1.7.1.8.04.0.0.00	Transferências de Recursos do Sistema Único de Saúde	SUS - Bloco Investimentos na Rede de Serviços Públicos de Saúde				1
			<b>161.943</b>			
1.7.1.8.04.2.1.00	Teto Municipal da Média e Alta Complexidade Ambulatorial e Hospitalar					1
			<b>161.943</b>			
1214	Transferências Fundo a Fundo de Recursos do SUS provenientes do Governo Federal - Bloco de Custeio d		161.943	100,00%		
1.7.1.8.05.0.0.00	Transferências de Recursos do Fundo Nacional do Desenvolvimento da Educação	FNDE				1
			<b>304.317</b>			
1.7.1.8.05.1.1.01	Quota Municipal do Salário Educação - QSE					1
			<b>123.160</b>			
1120	Transferência do Salário-Educação		123.160	100,00%		
1.7.1.8.05.2.1.02	Programa Dinheiro Direto na Escola - PDDE					0
			<b>11.200</b>			
1121	Transferências de Recursos do FNDE Referentes ao Programa Dinheiro Direto na Escola (PDDE)		11.200	100,00%		
1.7.1.8.05.3.1.03	Programa Nacional de Alimentação Escolar - PNAE					0
			<b>65.548</b>			
1122	Transferências de Recursos do FNDE Referentes ao Programa Nacional de Alimentação Escolar (PNAE)		65.548	100,00%		
1.7.1.8.05.4.1.04	Programa Nacional de Apoio ao Transporte do Escolar - PNATE					0



# Prefeitura Municipal de Santana de Mangueira

Secretaria de Administração Financeira

Departamento de Contabilidade - Orçamento-Programa de 2020 - R\$ 1,00

Fiscal e Seguridade

Quadro Detalhado da Receita Prevista por Conta de Receita e Fonte de Recurso - Q.D.R.

Cód. Receita Fonte de Recurso	Descrição da Receita	Alíneas e Sub-alíneas	Rúbricas e Sub-rúbricas	Fontes e Sub-fontes	Categorias Econômicas e Sub-categorias Econômicas	%
		<b>56.709</b>				
		56.709	100,00%			
1123	Transferências de Recursos do FNDE Referentes ao Programa Nacional de Apoio ao Transporte Escolar (P					
1.7.1.8.05.9.1.05	Outras Transferências Dir.do Fundo Nacional do Desenvolvimento da Educação-FNDE	<b>47.700</b>				0
		47.700	100,00%			
1124	Outras Transferências de Recursos do FNDE					
1.7.1.8.06.0.0.00	Transferência Financeira do ICMS - Desoneração - L.C. Nº 87/96	<b>1.000</b>				0
		1.000				
1.7.1.8.06.1.1.00	Transferência Financeira do ICMS-Desoneração- L.C. Nº 87/96	<b>1.000</b>				0
		1.000				
1001	Recursos Ordinários	800	80,00%			
1111	Receitas de Impostos e de Transferência de Impostos - Educação	50	5,00%			
1211	Receitas de Impostos e de Transferência de Impostos - Saúde	150	15,00%			
1.7.1.8.09.1.1.00	Transferências de Recursos da Complementação da União	<b>374.555</b>				2
		374.555				
1114	Transferências do FUNDEB 60% - Complementação da União	299.644	80,00%			
1115	Transferências do FUNDEB 40% - Complementação da União	74.911	20,00%			
1.7.1.8.10.0.0.00	Transferências de Convênios da União e de Suas Entidades	<b>61.000</b>				0
		61.000				
1.7.1.8.10.3.1.00	Transferências de Convênios da União Destinadas a Programas de Assistência Social	<b>61.000</b>				0
		61.000				
1510	Outras Transferências de Convênios ou Contratos de Repasse da União	61.000	100,00%			
1.7.1.8.12.0.0.00	Transferências de Recursos do Fundo Nacional de Assistência Social - FNAS	<b>332.565</b>				2
		332.565				
1.7.1.8.12.1.1.01	Índice de Gestão Descentralizada - IGD SUAS	<b>21.472</b>				0
		21.472	100,00%			
1311	Transferência de Recursos do Fundo Nacional de Assistência Social - FNAS	21.472	100,00%			
1.7.1.8.12.1.1.02	Índice de Gestão Descentralizada - IGDBF	<b>25.796</b>				0
		25.796	100,00%			
1311	Transferência de Recursos do Fundo Nacional de Assistência Social - FNAS	25.796	100,00%			
1.7.1.8.12.1.1.03	Piso Básico Fixo - PAIF	<b>72.000</b>				0
		72.000	100,00%			
1311	Transferência de Recursos do Fundo Nacional de Assistência Social - FNAS	72.000	100,00%			
1.7.1.8.12.1.1.04	Programa Primeira Infância - Criança Feliz	<b>54.576</b>				0
		54.576	100,00%			
1311	Transferência de Recursos do Fundo Nacional de Assistência Social - FNAS	54.576	100,00%			
1.7.1.8.12.1.1.05	Serviço de Convivência e Fortalecimento de Vínculos -SCFV	<b>98.796</b>				0
		98.796	100,00%			
1311	Transferência de Recursos do Fundo Nacional de Assistência Social - FNAS	98.796	100,00%			
1.7.1.8.12.1.1.06	Outros Programas do FNAS	<b>59.925</b>				0
		59.925	100,00%			
1311	Transferência de Recursos do Fundo Nacional de Assistência Social - FNAS	59.925	100,00%			
1.7.2.0.00.0.0.00	Transferências Intergovernamentais			<b>1.717.071</b>		8
				1.717.071		
1.7.2.8.00.0.0.00	Transferências dos Estados - Específicas de Estados, DF e Municípios			<b>1.717.071</b>		8
				1.717.071		
1.7.2.8.01.0.0.00	Participação na Receita dos Estados	<b>1.625.867</b>				8
		1.625.867				
1.7.2.8.01.1.1.00	Cota-Parte do ICMS	<b>1.554.100</b>				8
		1.554.100				
1001	Recursos Ordinários	1.087.870	70,00%			
1111	Receitas de Impostos e de Transferência de Impostos - Educação	155.410	10,00%			
1211	Receitas de Impostos e de Transferência de Impostos - Saúde	310.820	20,00%			
1.7.2.8.01.2.1.00	Cota-Parte do IPVA					

**Prefeitura Municipal de Santana de Mangueira**

Secretaria de Administração Financeira

Departamento de Contabilidade - Orçamento-Programa de 2020 - R\$ 1,00

Fiscal e Seguridade

Quadro Detalhado da Receita Prevista por Conta de Receita e Fonte de Recurso - Q.D.R.

Cód. Receita Fonte de Recurso	Descrição da Receita	Alíneas e Sub-alíneas	Rúbricas e Sub-rúbricas	Fontes e Sub-fontes	Categories Econômicas e Sub-categorias Econômicas	%
		<b>62.820</b>				0
1001	Recursos Ordinários	34.551	55,00%			
1111	Receitas de Impostos e de Transferência de Impostos - Educação	12.564	20,00%			
1211	Receitas de Impostos e de Transferência de Impostos - Saúde	15.705	25,00%			
1.7.2.8.01.3.1.00	Cota-Parte do IPI sobre Exportação					0
		<b>50</b>				
1001	Recursos Ordinários	40	80,00%			
1111	Receitas de Impostos e de Transferência de Impostos - Educação	3	6,00%			
1211	Receitas de Impostos e de Transferência de Impostos - Saúde	7	14,00%			
1.7.2.8.01.4.1.00	Cota-Parte da Contribuição de Intervenção no Domínio Econômico - CIDE	<b>8.897</b>				0
1610	Contribuição de Intervenção no Domínio Econômico - CIDE	8.897	100,00%			
1.7.2.8.03.0.0.00	Transferência de Recursos do Estado para Programas de Saúde - Repasse Fundo a Fundo	<b>20.204</b>				0
1.7.2.8.03.1.1.00	Transferência do Fundo Estadual da Saúde	<b>20.204</b>				0
1214	Transferências Fundo a Fundo de Recursos do SUS provenientes do Governo Federal - Bloco de Custeio d	20.204	100,00%			
1.7.2.8.07.0.0.00	Transferências de Estados destinadas à Assistência Social	<b>21.000</b>				0
1.7.2.8.07.1.1.00	Transferências de Recursos do Fundo Estadual de Assistência Social - FEAS	<b>21.000</b>				0
1311	Transferência de Recursos do Fundo Nacional de Assistência Social - FNAS	21.000	100,00%			
1.7.2.8.10.0.0.00	Transferência de Convênios dos Estados e do Distrito Federal e de Suas Entidades	<b>50.000</b>				0
1.7.2.8.10.2.1.00	Transferências de Convênio dos Estados Destinadas a Programas de Educação	<b>50.000</b>				0
1520	Outras Transferências de Convênios ou Contratos de Repasse dos Estados	50.000	100,00%			
1.7.5.0.00.0.0.00	Transferências de Outras Instituições Públicas					12
				<b>2.570.880</b>		
1.7.5.8.00.0.0.00	Transferências de Outras Instituições Públicas - Específicas de Estados, DF e Municípios					12
				<b>2.570.880</b>		
1.7.5.8.01.0.0.00	Transferências de Recursos do Fundo de Manutenção e Desenvolvimento da Educação Básica e de Valorização dos Profissionais da					12
				<b>2.570.880</b>		
1.7.5.8.01.1.1.00	Transferências de Recursos do FUNDEB	<b>2.570.880</b>				12
1112	Transferências do FUNDEB 60%	2.056.704	80,00%			
1113	Transferências do FUNDEB 40%	514.176	20,00%			
1.9.0.0.00.0.0.00	OUTRAS RECEITAS CORRENTES					0
					<b>2.700</b>	
1.9.2.0.00.0.0.00	Idenizações e Restituições					0
				<b>2.700</b>		
1.9.2.2.00.0.0.00	Restituições					0
				<b>2.700</b>		
1.9.2.2.99.0.0.00	Outras Restituições	<b>2.700</b>				0
1.9.2.2.99.1.1.00	Outras Restituições	<b>2.700</b>				0
1001	Recursos Ordinários	2.700	100,00%			
<b>2.0.0.0.00.0.0.00</b>	<b>Receitas de Capital</b>					<b>24</b>
2.4.0.0.00.0.0.00	Transferências de Capital					<b>24</b>
					<b>4.818.000</b>	
2.4.1.0.00.0.0.00	Transferências da União e de suas Entidades					<b>23</b>
2.4.1.8.00.0.0.00	Transferências da União - Específicas de Estados, DF e Municípios					<b>23</b>
				<b>4.818.000</b>		
2.4.1.8.04.0.0.00	Transferências de Recursos do Sistema Único de Saúde - SUS - Bloco Investimentos na Rede de Serviços Públicos de Saúde	<b>515.000</b>				<b>3</b>

**Prefeitura Municipal de Santana de Mangueira**

Secretaria de Administração Financeira

Departamento de Contabilidade - Orçamento-Programa de 2020 - R\$ 1,00

Fiscal e Segurança

Quadro Detalhado da Receita Prevista por Conta de Receita e Fonte de Recurso - Q.D.R.

Cód. Receita Fonte de Recurso	Descrição da Receita	Alineas e Sub-alíneas	Rúbricas e Sub-rúbricas	Fontes e Sub-fontes	Categorias Econômicas e Sub-categorias Econômicas	%
2.4.1.8.04.1.1.00	Transferências de Recursos do Sistema Único de Saúde		Investimento	Atenção Básica		1
		<b>250.000</b>				
1215	Transferências Fundo a Fundo de Recursos do SUS provenientes do Governo Federal - Bloco de Investime	250.000	100,00%			
2.4.1.8.04.2.1.00	Transferências de Recursos do Sistema Único de Saúde		Investimento	MAC		1
		<b>250.000</b>				
1215	Transferências Fundo a Fundo de Recursos do SUS provenientes do Governo Federal - Bloco de Investime	250.000	100,00%			
2.4.1.8.04.3.1.01	Transferências de Recursos do Sistema Único de Saúde		SUS destinados à	Vigilância em Saúde - Principal		0
		<b>15.000</b>				
1215	Transferências Fundo a Fundo de Recursos do SUS provenientes do Governo Federal - Bloco de Investime	15.000	100,00%			
2.4.1.8.05.0.0.00	Transferências de Recursos Destinados a Programas de Educação					3
		<b>700.000</b>				
2.4.1.8.05.1.1.00	Transferências de Recursos Destinados a Programas de Educação					3
		<b>700.000</b>				
1124	Outras Transferências de Recursos do FNDE	700.000	100,00%			
2.4.1.8.10.0.0.00	Transferência de Convênios da União e de suas Entidades					17
		<b>3.578.000</b>				
2.4.1.8.10.1.1.01	Transferências de Convênio da União - FUNASA					5
		<b>1.006.000</b>				
1220	Transferências de Convênios ou de Contratos de Repasse vinculados à Saúde	1.006.000	100,00%			
2.4.1.8.10.9.1.02	Transferências de Convênio da União - Ministério do Desenvolvimento Regional					3
		<b>661.000</b>				
1510	Outras Transferências de Convênios ou Contratos de Repasse da União	661.000	100,00%			
2.4.1.8.10.9.1.03	Transferências de Convênio da União - Ministério da Agricultura, Pecuária e Abastecimento					5
		<b>1.000.000</b>				
1510	Outras Transferências de Convênios ou Contratos de Repasse da União	1.000.000	100,00%			
2.4.1.8.10.9.1.04	Transferências de Convênio da União para os Programas da Assistência Social					1
		<b>250.000</b>				
1510	Outras Transferências de Convênios ou Contratos de Repasse da União	250.000	100,00%			
2.4.1.8.10.9.1.05	Transferências de Convênios da União - Ministério do Esporte					2
		<b>460.000</b>				
1510	Outras Transferências de Convênios ou Contratos de Repasse da União	460.000	100,00%			
2.4.1.8.10.9.1.06	Transferências de Convênio da União destinadas a Programas de Turismo					1
		<b>201.000</b>				
1510	Outras Transferências de Convênios ou Contratos de Repasse da União	201.000	100,00%			
2.4.1.8.12.0.0.00	Transferências de Recursos do Fundo Nacional de Assistência Social - FNAS					0
		<b>25.000</b>				
2.4.1.8.12.1.1.00	Demais Transferências da União - FNAS					0
		<b>25.000</b>				
1311	Transferência de Recursos do Fundo Nacional de Assistência Social - FNAS	25.000	100,00%			
2.4.2.0.00.0.0.00	Transferências Intergovernamentais					0
				<b>101.500</b>		
2.4.2.8.00.0.0.00	Transferências dos Estados, Distrito Federal, e de suas Entidades					0
				<b>101.500</b>		
2.4.2.8.10.0.0.00	Transferências de Convênios dos Estados e do Distrito Federal e de suas Entidades					0
		<b>101.500</b>				
2.4.2.8.10.2.1.01	Convênios dos Estados destinadas a Programas de Educação					0
		<b>101.500</b>				
1520	Outras Transferências de Convênios ou Contratos de Repasse dos Estados	101.500	100,00%			
9.0.0.0.00.0.0.00	<b>Conta Retificadora da Receita Orçamentária</b>				<b>2.268.490</b>	<b>11</b>
9.7.0.0.00.0.0.00	Dedução da Receita Orçamentária em favor do FUNDEB				<b>2.268.490</b>	<b>11</b>
9.7.1.0.00.0.0.00	Transferências da União e de suas Entidades					<b>110</b>

**Prefeitura Municipal de Santana de Mangueira**

Secretaria de Administração Financeira

Departamento de Contabilidade - Orçamento-Programa de 2020 - R\$ 1,00

Fiscal e Seguridade

Quadro Detalhado da Receita Prevista por Conta de Receita e Fonte de Recurso - Q.D.R.

Cód. Receita Fonte de Recurso	Descrição da Receita	Alíneas e Sub-alíneas	Rúbricas e Sub-rúbricas	Fontes e Sub-fontes	1945.096	9
9.7.1.8.00.0.0.00	Transferências da União - Específicas de Estados, DF e Municípios				1.945.096	9
9.7.1.8.01.0.0.00	Participação na Receita da União		1.944.896			9
9.7.1.8.01.2.1.00	Dedução de Receita do FPM FUNDEB e Redutor Financeiro	1.944.820				9
1001	Recursos Ordinários	1.944.820	100,00%			
9.7.1.8.01.5.1.00	Dedução de Receita para a Formação do FUNDEB - ITR		76			0
1001	Recursos Ordinários	76	100,00%			
9.7.1.8.06.0.0.00	Transferência Financeira do ICMS Desoneração L.C. Nº 87/96		200			0
9.7.1.8.06.1.1.00	Dedução de Receita p/ a Formação do FUNDEB ICMS Desoneração - LC nº 87/96		200			0
1001	Recursos Ordinários	200	100,00%			
9.7.2.0.00.0.0.00	Transferências dos Estados e do Distrito Federal e de suas Entidades				323.394	2
9.7.2.8.00.0.0.00	Transferências dos Estados - Específicas de Estados, DF e Municípios				323.394	2
9.7.2.8.01.0.0.00	Participação na Receita dos Estados		323.394			2
9.7.2.8.01.1.1.00	Dedução de Receita para a Formação do FUNDEB ICMS	310.820				2
1001	Recursos Ordinários	310.820	100,00%			
9.7.2.8.01.2.1.00	Dedução de Receita para a Formação do FUNDEB - IPVA		12.564			0
1001	Recursos Ordinários	12.564	100,00%			
9.7.2.8.01.3.1.01	Dedução de Receita para a Formação do FUNDEB - IPI Exportação		10			0
1001	Recursos Ordinários	10	100,00%			
					1 - Total da Direta:	20.568.015
					2 - Total da Indireta:	0
					3 - Total ( 1 + 2 ):	20.568.015
					Total da Intra-Orçamentária:	0

CLAIR LEITÃO MARTINS  
CRC-PB 4.395/O-7 PB

MARCO FERREIRA DE  
SOUZA  
SECRETÁRIO DE FINANÇAS

JOSÉ INACIO SOBRINHO  
PREFEITO





**Prefeitura Municipal de Santana de Mangueira**  
Secretaria de Administração Financeira  
Departamento de Contabilidade - Orçamento-Programa de 2020 - R\$ 1,00  
Resumo Geral da Despesa

Cód. Despesa	Descrição da Despesa	Esfera	Total	Direta	Indireta	%
<b>3000.00</b>	<b>DESPESAS CORRENTES</b>					
		<b>Total:</b>	<b>14.007.256</b>	<b>14.007.256</b>	<b>0</b>	<b>68</b>
		Fiscal:	9.606.920	9.606.920	0	
		Seguridade:	4.400.336	4.400.336	0	
3100.00	PESSOAL E ENCARGOS SOCIAIS					
		<b>Total:</b>	<b>8.813.817</b>	<b>8.813.817</b>	<b>0</b>	<b>43</b>
		Fiscal:	6.422.589	6.422.589	0	
		Seguridade:	2.391.228	2.391.228	0	
3200.00	JUROS E ENCARGOS DA DÍVIDA					
		<b>Total:</b>	<b>1.500</b>	<b>1.500</b>	<b>0</b>	<b>0</b>
		Fiscal:	1.500	1.500	0	
		Seguridade:	0	0	0	
3300.00	OUTRAS DESPESAS CORRENTES					
		<b>Total:</b>	<b>5.191.939</b>	<b>5.191.939</b>	<b>0</b>	<b>25</b>
		Fiscal:	3.182.831	3.182.831	0	
		Seguridade:	2.009.108	2.009.108	0	
<b>4000.00</b>	<b>DESPESAS DE CAPITAL</b>					
		<b>Total:</b>	<b>6.408.059</b>	<b>6.408.059</b>	<b>0</b>	<b>31</b>
		Fiscal:	4.235.203	4.235.203	0	
		Seguridade:	2.172.856	2.172.856	0	
4400.00	INVESTIMENTOS					
		<b>Total:</b>	<b>5.726.828</b>	<b>5.726.828</b>	<b>0</b>	<b>28</b>
		Fiscal:	3.559.172	3.559.172	0	
		Seguridade:	2.167.656	2.167.656	0	
4500.00	INVERSÕES FINANCEIRAS					
		<b>Total:</b>	<b>20.920</b>	<b>20.920</b>	<b>0</b>	<b>0</b>
		Fiscal:	15.720	15.720	0	
		Seguridade:	5.200	5.200	0	
4600.00	AMORTIZAÇÃO DA DÍVIDA					
		<b>Total:</b>	<b>660.311</b>	<b>660.311</b>	<b>0</b>	<b>3</b>
		Fiscal:	660.311	660.311	0	
		Seguridade:	0	0	0	
9000.00	Reserva de Contingência					
		<b>Total:</b>	<b>152.700</b>	<b>152.700</b>	<b>0</b>	<b>1</b>
		Fiscal:	152.700	152.700	0	
		Seguridade:	0	0	0	
9900.00	Reserva de Contingência					
		<b>Total:</b>	<b>152.700</b>	<b>152.700</b>	<b>0</b>	<b>1</b>
		Fiscal:	152.700	152.700	0	
		Seguridade:	0	0	0	
		1 - Fiscal:	13.994.823	13.994.823	0	
		2 - Seguridade:	6.573.192	6.573.192	0	
		<b>3 - Total ( 1 + 2 ):</b>	<b>20.568.015</b>	<b>20.568.015</b>	<b>0</b>	
		Intra-Orçamentária:	0	0	0	

CLAIR LEITÃO MARTINS  
CRC-PB 4.395/O-7 PB



**Prefeitura Municipal de Santana de Mangueira**  
Secretaria de Administração Financeira  
Departamento de Contabilidade - Orçamento-Programa de 2020 - R\$ 1,00  
Resumo Geral da Despesa

Cód. Despesa	Descrição da Despesa	Esfera	Total	Direta	Indireta	%
--------------	----------------------	--------	-------	--------	----------	---

MARCOS FERREIRA DE  
SOUZA  
SECRETÁRIO DE FINANÇAS

JOSÉ INACIO SOBRINHO  
PREFEITO

**Prefeitura Municipal de Santana de Mangueira**

Secretaria de Administração Financeira

Departamento de Contabilidade - Orçamento-Programa de 2020 - R\$ 1,00

Fiscal e Seguridade

Demonstrativo da Despesa Segundo as Categorias Econômicas - ANEXO II - LF nº 4.320/64

Cód. Despesa	Descrição da Despesa	Desdobramento	Elemento	Categorias e Sub-categorias Econômicas	%
<b>3000.00</b>	<b>DESPESAS CORRENTES</b>				
		<b>Total:</b>		<b>14.007.256</b>	<b>68</b>
		Direta:		14.007.256	
		Indireta:			
3100.00	PESSOAL E ENCARGOS SOCIAIS				
		<b>Total:</b>	<b>8.813.817</b>		<b>43</b>
		Direta:	8.813.817		
		Indireta:			
3190.00	Aplicações Diretas				
		<b>Total:</b>	<b>8.813.817</b>		<b>43</b>
		Direta:	8.813.817		
		Indireta:			
3190.04	Contratação por Tempo Determinado				
		<b>Total:</b>	<b>782.152</b>		<b>4</b>
		Direta:	782.152		
		Indireta:			
3190.11	Vencimentos e Vantagens Fixas - Pessoal Civil				
		<b>Total:</b>	<b>6.871.068</b>		<b>33</b>
		Direta:	6.871.068		
		Indireta:			
3190.13	Obrigações Patronais				
		<b>Total:</b>	<b>1.061.458</b>		<b>5</b>
		Direta:	1.061.458		
		Indireta:			
3190.16	Outras Despesas Variáveis - Pessoal Civil				
		<b>Total:</b>	<b>25.615</b>		<b>0</b>
		Direta:	25.615		
		Indireta:			
3190.91	Sentenças Judiciais				
		<b>Total:</b>	<b>54.000</b>		<b>0</b>
		Direta:	54.000		
		Indireta:			
3190.92	Despesas de Exercícios Anteriores				
		<b>Total:</b>	<b>19.004</b>		<b>0</b>
		Direta:	19.004		
		Indireta:			
3190.96	Ressarcimento de Despesas de Pessoal Requisitado				
		<b>Total:</b>	<b>520</b>		<b>0</b>
		Direta:	520		
		Indireta:			
3200.00	JUROS E ENCARGOS DA DÍVIDA				
		<b>Total:</b>	<b>1.500</b>		<b>0</b>
		Direta:	1.500		
		Indireta:			
3290.00	Aplicações Diretas				
		<b>Total:</b>	<b>1.500</b>		<b>0</b>
		Direta:	1.500		
		Indireta:			

**Prefeitura Municipal de Santana de Mangueira**

Secretaria de Administração Financeira

Departamento de Contabilidade - Orçamento-Programa de 2020 - R\$ 1,00

Demonstrativo da Despesa Segundo as Categorias Econômicas - ANEXO II - LF nº 4.320/64

Fiscal e Seguridade

Cód. Despesa	Descrição da Despesa	Desdobramento	Elemento	Categorias e Sub-categorias Econômicas	%
3290.21	Juros sobre a Dívida por Contrato	<b>Total:</b> 1.000 Direta: 1.000 Indireta:			0
3290.22	Outros Encargos sobre a Dívida por Contrato	<b>Total:</b> 500 Direta: 500 Indireta:			0
3300.00	OUTRAS DESPESAS CORRENTES	<b>Total:</b>	5.191.939		25
		Direta:	5.191.939		
		Indireta:			
3350.00	Transferências a Instituições Privadas sem Fins Lucrativos	<b>Total:</b> 53.278 Direta: 53.278 Indireta:			0
3350.41	Contribuições	<b>Total:</b> 46.673 Direta: 46.673 Indireta:			0
3350.43	Subvenções Sociais	<b>Total:</b> 6.605 Direta: 6.605 Indireta:			0
3371.00	Transferências a Consórcios Públicos	<b>Total:</b> 5.200 Direta: 5.200 Indireta:			0
3371.41	Contribuições	<b>Total:</b> 5.200 Direta: 5.200 Indireta:			0
3390.00	Aplicações Diretas	<b>Total:</b> 5.133.461 Direta: 5.133.461 Indireta:			25
3390.04	Contratação por Tempo Determinado	<b>Total:</b> 6.275 Direta: 6.275 Indireta:			0
3390.14	Diárias - Civil	<b>Total:</b> 32.754 Direta: 32.754 Indireta:			0
3390.18	Auxílio Financeiro a Estudantes	<b>Total:</b> 1.200 Direta: 1.200 Indireta:			0

**Prefeitura Municipal de Santana de Mangueira**

Secretaria de Administração Financeira

Departamento de Contabilidade - Orçamento-Programa de 2020 - R\$ 1,00

Fiscal e Seguridade

Demonstrativo da Despesa Segundo as Categorias Econômicas - ANEXO II - LF nº 4.320/64

Cód. Despesa	Descrição da Despesa	Desdobramento	Elemento	Categorias e Sub-categorias Econômicas	%
3390.30	Material de Consumo	<b>Total:</b> 1.686.385 Direta: 1.686.385 Indireta:			8
3390.31	Premiações Culturais, Artísticas, Científicas, Desportivas e Outras (6)(I)	<b>Total:</b> 57.930 Direta: 57.930 Indireta:			0
3390.32	Material, Bem ou Serviço para Distribuição Gratuita	<b>Total:</b> 79.140 Direta: 79.140 Indireta:			0
3390.33	Passagens e Despesas com Locomoção	<b>Total:</b> 62.277 Direta: 62.277 Indireta:			0
3390.35	Serviços de Consultoria	<b>Total:</b> 372.550 Direta: 372.550 Indireta:			2
3390.36	Outros Serviços de Terceiros - Pessoa Física	<b>Total:</b> 1.157.405 Direta: 1.157.405 Indireta:			6
3390.39	Outros Serviços de Terceiros - Pessoa Jurídica	<b>Total:</b> 1.233.416 Direta: 1.233.416 Indireta:			6
3390.40	Serviços de Tecnologia da Informação e Comunicação	<b>Total:</b> 108.240 Direta: 108.240 Indireta:			1
3390.47	Obrigações Tributárias e Contributivas	<b>Total:</b> 158.084 Direta: 158.084 Indireta:			1
3390.48	Outros Auxílios Financeiros a Pessoas Físicas	<b>Total:</b> 50.840 Direta: 50.840 Indireta:			0
3390.91	Sentenças Judiciais	<b>Total:</b> 20.668 Direta: 20.668 Indireta:			0
3390.92	Despesas de Exercícios Anteriores	<b>Total:</b> 27.317 Direta: 27.317 Indireta:			0

**Prefeitura Municipal de Santana de Mangueira**

Secretaria de Administração Financeira

Departamento de Contabilidade - Orçamento-Programa de 2020 - R\$ 1,00

Fiscal e Seguridade

Demonstrativo da Despesa Segundo as Categorias Econômicas - ANEXO II - LF nº 4.320/64

Cód. Despesa	Descrição da Despesa	Desdobramento	Elemento	Categorias e Sub-categorias Econômicas	%
3390.93	Indenizações e Restituições	<b>Total:</b> Direta: Indireta:	<b>78.980</b> 78.980		<b>0</b>
<b>4000.00</b>	<b>DESPESAS DE CAPITAL</b>	<b>Total:</b> Direta: Indireta:		<b>6.408.059</b> 6.408.059	<b>31</b>
4400.00	INVESTIMENTOS	<b>Total:</b> Direta: Indireta:	<b>5.726.828</b> 5.726.828		<b>28</b>
4490.00	Aplicações Diretas	<b>Total:</b> Direta: Indireta:	<b>5.726.828</b> 5.726.828		<b>28</b>
4490.30	Material de Consumo	<b>Total:</b> Direta: Indireta:	<b>21.830</b> 21.830		<b>0</b>
4490.39	Outros Serviços de Terceiros - Pessoa Jurídica	<b>Total:</b> Direta: Indireta:	<b>4.992</b> 4.992		<b>0</b>
4490.51	Obras e Instalações	<b>Total:</b> Direta: Indireta:	<b>3.883.450</b> 3.883.450		<b>19</b>
4490.52	Equipamentos e Material Permanente	<b>Total:</b> Direta: Indireta:	<b>1.790.096</b> 1.790.096		<b>9</b>
4490.61	Aquisição de Imóveis	<b>Total:</b> Direta: Indireta:	<b>16.760</b> 16.760		<b>0</b>
4490.92	Despesas de Exercícios Anteriores	<b>Total:</b> Direta: Indireta:	<b>5.200</b> 5.200		<b>0</b>
4490.93	Indenizações e Restituições	<b>Total:</b> Direta: Indireta:	<b>4.500</b> 4.500		<b>0</b>
<b>4500.00</b>	<b>INVERSÕES FINANCEIRAS</b>	<b>Total:</b> Direta: Indireta:	<b>20.920</b> 20.920		<b>0</b>



**Prefeitura Municipal de Santana de Mangueira**

Secretaria de Administração Financeira


Departamento de Contabilidade - Orçamento-Programa de 2020 - R\$ 1,00

Fiscal e Seguridade

Demonstrativo da Despesa Segundo as Categorias Econômicas - ANEXO II - LF nº 4.320/64

Cód. Despesa	Descrição da Despesa	Desdobramento	Elemento	Categorias e Sub-categorias Econômicas	%
4590.00	Aplicações Diretas	<b>Total:</b> 20.920 Direta: 20.920 Indireta:			0
4590.61	Aquisição de Imóveis	<b>Total:</b> 20.920 Direta: 20.920 Indireta:			0
4600.00	AMORTIZAÇÃO DA DÍVIDA	<b>Total:</b> Direta: Indireta:	660.311 660.311		3
4690.00	Aplicações Diretas	<b>Total:</b> 660.311 Direta: 660.311 Indireta:			3
4690.71	Principal da Dívida Contratual Resgatado	<b>Total:</b> 415.268 Direta: 415.268 Indireta:			2
4690.91	Sentenças Judiciais	<b>Total:</b> 245.043 Direta: 245.043 Indireta:			1
9000.00	Reserva de Contingência	<b>Total:</b> Direta: Indireta:		152.700 152.700	1
9900.00	Reserva de Contingência	<b>Total:</b> Direta: Indireta:	152.700 152.700		1
9990.00	Reserva de Contingência	<b>Total:</b> 152.700 Direta: 152.700 Indireta:			1
9990.99	Reserva de Contingência	<b>Total:</b> 152.700 Direta: 152.700 Indireta:			1

1 - Total da Direta: 20.568.015  
2 - Total da Indireta: 0  
3 - Total ( 1 + 2 ): 20.568.015  
Total da Intra-Orçamentária: 0

  
CLAIR LEITÃO MARTINS  
CRC-PB 4.395/O-7 PB



**Prefeitura Municipal de Santana de Mangueira**

Secretaria de Administração Financeira

Departamento de Contabilidade - Orçamento-Programa de 2020 - R\$ 1,00

Fiscal e Seguridade

Demonstrativo da Despesa Segundo as Categorias Econômicas - ANEXO II - LF nº 4.320/64

Cód. Despesa	Descrição da Despesa	Desdobramento	Elemento	Categorias e Sub-categorias Econômicas	%
--------------	----------------------	---------------	----------	--	---

MARCOS FERREIRA DE SOUZA  
SECRETÁRIO DE FINANÇAS

JOSE INACIO SOBRINHO  
PREFEITO



**Prefeitura Municipal de Santana de Mangueira**

Secretaria de Administração Financeira

Departamento de Contabilidade - Orçamento-Programa de 2020 - R\$ 1,00

Demonstrativo da Despesa Segundo as Categorias Econômicas - ANEXO II - LF nº 4.320/64

Fiscal

Cód. Despesa	Descrição da Despesa	Desdobramento	Elemento	Categorias e Sub-categorias Econômicas	%
<b>3000.00</b>	<b>DESPESAS CORRENTES</b>				
		<b>Total:</b>		<b>9.606.920</b>	<b>47</b>
		Direta:		9.606.920	
		Indireta:			
3100.00	PESSOAL E ENCARGOS SOCIAIS				
		<b>Total:</b>	<b>6.422.589</b>		<b>31</b>
		Direta:	6.422.589		
		Indireta:			
3190.00	Aplicações Diretas				
		<b>Total:</b>	<b>6.422.589</b>		<b>31</b>
		Direta:	6.422.589		
		Indireta:			
3190.04	Contratação por Tempo Determinado				
		<b>Total:</b>	<b>184.228</b>		<b>1</b>
		Direta:	184.228		
		Indireta:			
3190.11	Vencimentos e Vantagens Fixas - Pessoal Civil				
		<b>Total:</b>	<b>5.380.068</b>		<b>26</b>
		Direta:	5.380.068		
		Indireta:			
3190.13	Obrigações Patronais				
		<b>Total:</b>	<b>780.854</b>		<b>4</b>
		Direta:	780.854		
		Indireta:			
3190.16	Outras Despesas Variáveis - Pessoal Civil				
		<b>Total:</b>	<b>15.630</b>		<b>0</b>
		Direta:	15.630		
		Indireta:			
3190.91	Sentenças Judiciais				
		<b>Total:</b>	<b>52.000</b>		<b>0</b>
		Direta:	52.000		
		Indireta:			
3190.92	Despesas de Exercícios Anteriores				
		<b>Total:</b>	<b>9.809</b>		<b>0</b>
		Direta:	9.809		
		Indireta:			
3200.00	JUROS E ENCARGOS DA DÍVIDA				
		<b>Total:</b>	<b>1.500</b>		<b>0</b>
		Direta:	1.500		
		Indireta:			
3290.00	Aplicações Diretas				
		<b>Total:</b>	<b>1.500</b>		<b>0</b>
		Direta:	1.500		
		Indireta:			
3290.21	Juros sobre a Dívida por Contrato				
		<b>Total:</b>	<b>1.000</b>		<b>0</b>
		Direta:	1.000		
		Indireta:			

**Prefeitura Municipal de Santana de Mangueira**

Secretaria de Administração Financeira

Departamento de Contabilidade - Orçamento-Programa de 2020 - R\$ 1,00

Demonstrativo da Despesa Segundo as Categorias Econômicas - ANEXO II - LF nº 4.320/64

Fiscal

Cód. Despesa	Descrição da Despesa	Desdobramento	Elemento	Categorias e Sub-categorias Econômicas	%
3290.22	Outros Encargos sobre a Dívida por Contrato	<b>Total:</b> 500 Direta: 500 Indireta:			0
3300.00	OUTRAS DESPESAS CORRENTES	<b>Total:</b>	<b>3.182.831</b>		15
		Direta:	3.182.831		
		Indireta:			
3350.00	Transferências a Instituições Privadas sem Fins Lucrativos	<b>Total:</b> 44.018 Direta: 44.018 Indireta:			0
3350.41	Contribuições	<b>Total:</b> 41.948 Direta: 41.948 Indireta:			0
3350.43	Subvenções Sociais	<b>Total:</b> 2.070 Direta: 2.070 Indireta:			0
3390.00	Aplicações Diretas	<b>Total:</b> 3.138.813 Direta: 3.138.813 Indireta:			15
3390.04	Contratação por Tempo Determinado	<b>Total:</b> 650 Direta: 650 Indireta:			0
3390.14	Diárias - Civil	<b>Total:</b> 17.716 Direta: 17.716 Indireta:			0
3390.18	Auxílio Financeiro a Estudantes	<b>Total:</b> 1.200 Direta: 1.200 Indireta:			0
3390.30	Material de Consumo	<b>Total:</b> 834.936 Direta: 834.936 Indireta:			4
3390.31	Premiações Culturais, Artísticas, Científicas, Desportivas e Outras (6)(I)	<b>Total:</b> 10.130 Direta: 10.130 Indireta:			0
3390.32	Material, Bem ou Serviço para Distribuição Gratuita	<b>Total:</b> 19.360 Direta: 19.360 Indireta:			0

**Prefeitura Municipal de Santana de Mangueira**

Secretaria de Administração Financeira

Departamento de Contabilidade - Orçamento-Programa de 2020 - R\$ 1,00

Demonstrativo da Despesa Segundo as Categorias Econômicas - ANEXO II - LF nº 4.320/64

Fiscal

Cód. Despesa	Descrição da Despesa	Desdobramento	Elemento	Categorias e Sub-categorias Econômicas	%
3390.33	Passagens e Despesas com Locomoção	<b>Total:</b> 7.615 Direta: 7.615 Indireta:			0
3390.35	Serviços de Consultoria	<b>Total:</b> 351.470 Direta: 351.470 Indireta:			2
3390.36	Outros Serviços de Terceiros - Pessoa Física	<b>Total:</b> 786.609 Direta: 786.609 Indireta:			4
3390.39	Outros Serviços de Terceiros - Pessoa Jurídica	<b>Total:</b> 842.586 Direta: 842.586 Indireta:			4
3390.40	Serviços de Tecnologia da Informação e Comunicação	<b>Total:</b> 84.840 Direta: 84.840 Indireta:			0
3390.47	Obrigações Tributárias e Contributivas	<b>Total:</b> 134.064 Direta: 134.064 Indireta:			1
3390.91	Sentenças Judiciais	<b>Total:</b> 12.140 Direta: 12.140 Indireta:			0
3390.92	Despesas de Exercícios Anteriores	<b>Total:</b> 15.864 Direta: 15.864 Indireta:			0
3390.93	Indenizações e Restituições	<b>Total:</b> 19.633 Direta: 19.633 Indireta:			0
<b>4000.00</b>	<b>DESPESAS DE CAPITAL</b>	<b>Total:</b> 4.235.203 Direta: 4.235.203 Indireta:			<b>21</b>
4400.00	INVESTIMENTOS	<b>Total:</b> 3.559.172 Direta: 3.559.172 Indireta:			<b>17</b>
4490.00	Aplicações Diretas	<b>Total:</b> 3.559.172 Direta: 3.559.172 Indireta:			<b>17</b>

**Prefeitura Municipal de Santana de Mangueira**

Secretaria de Administração Financeira

Departamento de Contabilidade - Orçamento-Programa de 2020 - R\$ 1,00

Demonstrativo da Despesa Segundo as Categorias Econômicas - ANEXO II - LF nº 4.320/64

Fiscal

Cód. Despesa	Descrição da Despesa	Desdobramento	Elemento	Categorias e Sub-categorias Econômicas	%
4490.30	Material de Consumo	<b>Total:</b> 13.570 Direta: 13.570 Indireta:			0
4490.39	Outros Serviços de Terceiros - Pessoa Jurídica	<b>Total:</b> 2.600 Direta: 2.600 Indireta:			0
4490.51	Obras e Instalações	<b>Total:</b> 2.312.650 Direta: 2.312.650 Indireta:			11
4490.52	Equipamentos e Material Permanente	<b>Total:</b> 1.207.972 Direta: 1.207.972 Indireta:			6
4490.61	Aquisição de Imóveis	<b>Total:</b> 16.760 Direta: 16.760 Indireta:			0
4490.92	Despesas de Exercícios Anteriores	<b>Total:</b> 3.120 Direta: 3.120 Indireta:			0
4490.93	Indenizações e Restituições	<b>Total:</b> 2.500 Direta: 2.500 Indireta:			0
4500.00	INVERSÕES FINANCEIRAS	<b>Total:</b> 15.720 Direta: 15.720 Indireta:	15.720		0
4590.00	Aplicações Diretas	<b>Total:</b> 15.720 Direta: 15.720 Indireta:			0
4590.61	Aquisição de Imóveis	<b>Total:</b> 15.720 Direta: 15.720 Indireta:			0
4600.00	AMORTIZAÇÃO DA DÍVIDA	<b>Total:</b> 660.311 Direta: 660.311 Indireta:	660.311		3
4690.00	Aplicações Diretas	<b>Total:</b> 660.311 Direta: 660.311 Indireta:			3

**Prefeitura Municipal de Santana de Mangueira**

Secretaria de Administração Financeira

Departamento de Contabilidade - Orçamento-Programa de 2020 - R\$ 1,00

Demonstrativo da Despesa Segundo as Categorias Econômicas - ANEXO II - LF nº 4.320/64

Fiscal


Cód. Despesa	Descrição da Despesa	Desdobramento	Elemento	Categorias e Sub-categorias Econômicas	%
4690.71	Principal da Dívida Contratual Resgatado	<b>Total:</b>	<b>415.268</b>		<b>2</b>
		Direta:	415.268		
		Indireta:			
4690.91	Sentenças Judiciais	<b>Total:</b>	<b>245.043</b>		<b>1</b>
		Direta:	245.043		
		Indireta:			
9000.00	Reserva de Contingência	<b>Total:</b>		<b>152.700</b>	<b>1</b>
		Direta:		152.700	
		Indireta:			
9900.00	Reserva de Contingência	<b>Total:</b>	<b>152.700</b>		<b>1</b>
		Direta:	152.700		
		Indireta:			
9990.00	Reserva de Contingência	<b>Total:</b>	<b>152.700</b>		<b>1</b>
		Direta:	152.700		
		Indireta:			
9990.99	Reserva de Contingência	<b>Total:</b>	<b>152.700</b>		<b>1</b>
		Direta:	152.700		
		Indireta:			


1 - Total da Direta: 13.994.823

2 - Total da Indireta: 0

3 - Total ( 1 + 2 ): 13.994.823

Total da Intra-Orçamentária: 0

  
 CLAIR LEITÃO MARTINS  
 CRC-PB 4.395/O-7 PB

  
 MARCOS CORREIA DE  
 SOUZA  
 SECRETÁRIO DE FINANÇAS

  
 JOSÉ INÁCIO SOBRINHO  
 PREFEITRO

**Prefeitura Municipal de Santana de Mangueira**

Secretaria de Administração Financeira

Departamento de Contabilidade - Orçamento-Programa de 2020 - R\$ 1,00

Demonstrativo da Despesa Segundo as Categorias Econômicas - ANEXO II - LF nº 4.320/64

Órgão

Cód. Despesa	Descrição da Despesa	Desdobramento	Elemento	Categorias e Sub-categorias Econômicas
<b>001</b>	<b>Prefeitura Municipal de Santana de Mangueira</b>			
<b>3000.00</b>	<b>DESPESAS CORRENTES</b>			13.259.456
3100.00	PESSOAL E ENCARGOS SOCIAIS		8.277.517	
3190.00	Aplicações Diretas	8.277.517		
3190.04	Contratação por Tempo Determinado	781.152		
3190.11	Vencimentos e Vantagens Fixas - Pessoal Civil	6.433.068		
3190.13	Obrigações Patronais	964.658		
3190.16	Outras Despesas Variáveis - Pessoal Civil	25.615		
3190.91	Sentenças Judiciais	54.000		
3190.92	Despesas de Exercícios Anteriores	18.504		
3190.96	Ressarcimento de Despesas de Pessoal Requisitado	520		
3200.00	JUROS E ENCARGOS DA DÍVIDA		1.500	
3290.00	Aplicações Diretas	1.500		
3290.21	Juros sobre a Dívida por Contrato	1.000		
3290.22	Outros Encargos sobre a Dívida por Contrato	500		
3300.00	OUTRAS DESPESAS CORRENTES		4.980.439	
3350.00	Transferências a Instituições Privadas sem Fins Lucrativos	53.278		
3350.41	Contribuições	46.673		
3350.43	Subvenções Sociais	6.605		
3371.00	Transferências a Consórcios Públicos	5.200		
3371.41	Contribuições	5.200		
3390.00	Aplicações Diretas	4.921.961		
3390.04	Contratação por Tempo Determinado	6.275		
3390.14	Diárias - Civil	29.754		
3390.18	Auxílio Financeiro a Estudantes	1.200		
3390.30	Material de Consumo	1.669.385		
3390.31	Premiações Culturais, Artísticas, Científicas, Desportivas e Outras (6)(I)	57.930		
3390.32	Material, Bem ou Serviço para Distribuição Gratuita	79.140		
3390.33	Passagens e Despesas com Locomoção	61.777		
3390.35	Serviços de Consultoria	294.550		
3390.36	Outros Serviços de Terceiros - Pessoa Física	1.147.405		
3390.39	Outros Serviços de Terceiros - Pessoa Jurídica	1.131.416		
3390.40	Serviços de Tecnologia da Informação e Comunicação	108.240		
3390.47	Obrigações Tributárias e Contributivas	158.084		
3390.48	Outros Auxílios Financeiros a Pessoas Físicas	50.840		
3390.91	Sentenças Judiciais	20.668		
3390.92	Despesas de Exercícios Anteriores	26.817		
3390.93	Indenizações e Restituições	78.480		
<b>4000.00</b>	<b>DESPESAS DE CAPITAL</b>			6.385.059
4400.00	INVESTIMENTOS		5.703.828	
4490.00	Aplicações Diretas	5.703.828		
4490.30	Material de Consumo	21.830		
4490.39	Outros Serviços de Terceiros - Pessoa Jurídica	4.992		
4490.51	Obras e Instalações	3.873.450		
4490.52	Equipamentos e Material Permanente	1.777.096		
4490.61	Aquisição de Imóveis	16.760		
4490.92	Despesas de Exercícios Anteriores	5.200		
4490.93	Indenizações e Restituições	4.500		
4500.00	INVERSÕES FINANCEIRAS		20.920	
4590.00	Aplicações Diretas	20.920		
4590.61	Aquisição de Imóveis	20.920		
4600.00	AMORTIZAÇÃO DA DÍVIDA		660.311	
4690.00	Aplicações Diretas	660.311		

**Prefeitura Municipal de Santana de Mangueira**

Secretaria de Administração Financeira

Departamento de Contabilidade - Orçamento-Programa de 2020 - R\$ 1,00

Demonstrativo da Despesa Segundo as Categorias Econômicas - ANEXO II - LF nº 4.320/64

Órgão

Cód. Despesa	Descrição da Despesa	Desdobramento	Elemento	Categorias e Sub-categorias Econômicas
<b>001</b>	<b>Prefeitura Municipal de Santana de Mangueira</b>			
4690.71	Principal da Dívida Contratual Resgatado	415.268		
4690.91	Sentenças Judiciais	245.043		
<b>9000.00</b>	<b>Reserva de Contingência</b>			152.700
9900.00	Reserva de Contingência		152.700	
9990.00	Reserva de Contingência	152.700		
9990.99	Reserva de Contingência	152.700		
			<b>Total:</b>	<b>19.797.215</b>

**Prefeitura Municipal de Santana de Mangueira**

Secretaria de Administração Financeira


Departamento de Contabilidade - Orçamento-Programa de 2020 - R\$ 1,00


Demonstrativo da Despesa Segundo as Categorias Econômicas - ANEXO II - LF nº 4.320/64

Órgão

Cód. Despesa	Descrição da Despesa	Desdobramento	Elemento	Categorias e Sub-categorias Econômicas
<b>002</b>	<b>Câmara Municipal de Santana de Mangueira</b>			
<b>3000.00</b>	<b>DESPESAS CORRENTES</b>			<b>747.800</b>
3100.00	PESSOAL E ENCARGOS SOCIAIS		536.300	
3190.00	Aplicações Diretas	536.300		
3190.04	Contratação por Tempo Determinado	1.000		
3190.11	Vencimentos e Vantagens Fixas - Pessoal Civil	438.000		
3190.13	Obrigações Patronais	96.800		
3190.92	Despesas de Exercícios Anteriores	500		
3300.00	OUTRAS DESPESAS CORRENTES		211.500	
3390.00	Aplicações Diretas	211.500		
3390.14	Diárias - Civil	3.000		
3390.30	Material de Consumo	17.000		
3390.33	Passagens e Despesas com Locomoção	500		
3390.35	Serviços de Consultoria	78.000		
3390.36	Outros Serviços de Terceiros - Pessoa Física	10.000		
3390.39	Outros Serviços de Terceiros - Pessoa Jurídica	102.000		
3390.92	Despesas de Exercícios Anteriores	500		
3390.93	Indenizações e Restituições	500		
<b>4000.00</b>	<b>DESPESAS DE CAPITAL</b>			<b>23.000</b>
4400.00	INVESTIMENTOS		23.000	
4490.00	Aplicações Diretas	23.000		
4490.51	Obras e Instalações	10.000		
4490.52	Equipamentos e Material Permanente	13.000		
			<b>Total:</b>	<b>770.800</b>

1 - Total da Direta:	20.568.015
2 - Total da Indireta:	0
<b>3 - Total ( 1 + 2 ):</b>	<b>20.568.015</b>
Total da Intra-Orçamentária:	0

  
CLAIR LEÍTÃO MARTINS  
CRC-PB 4.395/O-7 PB

  
MARCOS F. DE SOUZA  
SECRETÁRIO DE FINANÇAS

  
JOSÉ INÁCIO SOBRINHO  
PREFEITO



**Prefeitura Municipal de Santana de Mangueira**

Secretaria de Administração Financeira

Departamento de Contabilidade - Orçamento-Programa de 2020 - R\$ 1,00

Demonstrativo da Despesa Segundo as Categorias Econômicas - ANEXO II - LF nº 4.320/64

Seguridade

Cód. Despesa	Descrição da Despesa	Desdobramento	Elemento	Categorias e Sub-categorias Econômicas	%
<b>3000.00</b>	<b>DESPESAS CORRENTES</b>				
		<b>Total:</b>		<b>4.400.336</b>	<b>21</b>
		Direta:		4.400.336	
		Indireta:			
3100.00	PESSOAL E ENCARGOS SOCIAIS				
		<b>Total:</b>	<b>2.391.228</b>		<b>12</b>
		Direta:	2.391.228		
		Indireta:			
3190.00	Aplicações Diretas				
		<b>Total:</b>	<b>2.391.228</b>		<b>12</b>
		Direta:	2.391.228		
		Indireta:			
3190.04	Contratação por Tempo Determinado				
		<b>Total:</b>	<b>597.924</b>		<b>3</b>
		Direta:	597.924		
		Indireta:			
3190.11	Vencimentos e Vantagens Fixas - Pessoal Civil				
		<b>Total:</b>	<b>1.491.000</b>		<b>7</b>
		Direta:	1.491.000		
		Indireta:			
3190.13	Obrigações Patronais				
		<b>Total:</b>	<b>280.604</b>		<b>1</b>
		Direta:	280.604		
		Indireta:			
3190.16	Outras Despesas Variáveis - Pessoal Civil				
		<b>Total:</b>	<b>9.985</b>		<b>0</b>
		Direta:	9.985		
		Indireta:			
3190.91	Sentenças Judiciais				
		<b>Total:</b>	<b>2.000</b>		<b>0</b>
		Direta:	2.000		
		Indireta:			
3190.92	Despesas de Exercícios Anteriores				
		<b>Total:</b>	<b>9.195</b>		<b>0</b>
		Direta:	9.195		
		Indireta:			
3190.96	Ressarcimento de Despesas de Pessoal Requisitado				
		<b>Total:</b>	<b>520</b>		<b>0</b>
		Direta:	520		
		Indireta:			
3300.00	OUTRAS DESPESAS CORRENTES				
		<b>Total:</b>	<b>2.009.108</b>		<b>10</b>
		Direta:	2.009.108		
		Indireta:			
3350.00	Transferências a Instituições Privadas sem Fins Lucrativos				
		<b>Total:</b>	<b>9.260</b>		<b>0</b>
		Direta:	9.260		
		Indireta:			

**Prefeitura Municipal de Santana de Mangueira**

Secretaria de Administração Financeira

Departamento de Contabilidade - Orçamento-Programa de 2020 - R\$ 1,00

Demonstrativo da Despesa Segundo as Categorias Econômicas - ANEXO II - LF nº 4.320/64

Seguridade

Cód. Despesa	Descrição da Despesa	Desdobramento	Elemento	Categorias e Sub-categorias Econômicas	%
3350.41	Contribuições	<b>Total:</b> 4.725 Direta: 4.725 Indireta:			0
3350.43	Subvenções Sociais	<b>Total:</b> 4.535 Direta: 4.535 Indireta:			0
3371.00	Transferências a Consórcios Públicos	<b>Total:</b> 5.200 Direta: 5.200 Indireta:			0
3371.41	Contribuições	<b>Total:</b> 5.200 Direta: 5.200 Indireta:			0
3390.00	Aplicações Diretas	<b>Total:</b> 1.994.648 Direta: 1.994.648 Indireta:			10
3390.04	Contratação por Tempo Determinado	<b>Total:</b> 5.625 Direta: 5.625 Indireta:			0
3390.14	Diárias - Civil	<b>Total:</b> 15.038 Direta: 15.038 Indireta:			0
3390.30	Material de Consumo	<b>Total:</b> 851.449 Direta: 851.449 Indireta:			4
3390.31	Premiações Culturais, Artísticas, Científicas, Desportivas e Outras (6)(1)	<b>Total:</b> 47.800 Direta: 47.800 Indireta:			0
3390.32	Material, Bem ou Serviço para Distribuição Gratuita	<b>Total:</b> 59.780 Direta: 59.780 Indireta:			0
3390.33	Passagens e Despesas com Locomoção	<b>Total:</b> 54.662 Direta: 54.662 Indireta:			0
3390.35	Serviços de Consultoria	<b>Total:</b> 21.080 Direta: 21.080 Indireta:			0

**Prefeitura Municipal de Santana de Mangueira**

Secretaria de Administração Financeira

Departamento de Contabilidade - Orçamento-Programa de 2020 - R\$ 1,00

Demonstrativo da Despesa Segundo as Categorias Econômicas - ANEXO II - LF nº 4.320/64

Seguridade

Cód. Despesa	Descrição da Despesa	Desdobramento	Elemento	Categorias e Sub-categorias Econômicas	%
3390.36	Outros Serviços de Terceiros - Pessoa Física	<b>Total:</b> Direta: Indireta:	<b>370.796</b> 370.796		2
3390.39	Outros Serviços de Terceiros - Pessoa Jurídica	<b>Total:</b> Direta: Indireta:	<b>390.830</b> 390.830		2
3390.40	Serviços de Tecnologia da Informação e Comunicação	<b>Total:</b> Direta: Indireta:	<b>23.400</b> 23.400		0
3390.47	Obrigações Tributárias e Contributivas	<b>Total:</b> Direta: Indireta:	<b>24.020</b> 24.020		0
3390.48	Outros Auxílios Financeiros a Pessoas Físicas	<b>Total:</b> Direta: Indireta:	<b>50.840</b> 50.840		0
3390.91	Sentenças Judiciais	<b>Total:</b> Direta: Indireta:	<b>8.528</b> 8.528		0
3390.92	Despesas de Exercícios Anteriores	<b>Total:</b> Direta: Indireta:	<b>11.453</b> 11.453		0
3390.93	Indenizações e Restituições	<b>Total:</b> Direta: Indireta:	<b>59.347</b> 59.347		0
4000.00	<b>DESPESAS DE CAPITAL</b>	<b>Total:</b> Direta: Indireta:		<b>2.172.856</b> 2.172.856	11
4400.00	<b>INVESTIMENTOS</b>	<b>Total:</b> Direta: Indireta:	<b>2.167.656</b> 2.167.656		11
4490.00	Aplicações Diretas	<b>Total:</b> Direta: Indireta:	<b>2.167.656</b> 2.167.656		11
4490.30	Material de Consumo	<b>Total:</b> Direta: Indireta:	<b>8.260</b> 8.260		0

**Prefeitura Municipal de Santana de Mangueira**

Secretaria de Administração Financeira

Departamento de Contabilidade - Orçamento-Programa de 2020 - R\$ 1,00

Demonstrativo da Despesa Segundo as Categorias Econômicas - ANEXO II - LF nº 4.320/64

Seguridade

Cód. Despesa	Descrição da Despesa	Desdobramento	Elemento	Categorias e Sub-categorias Econômicas	%
4490.39	Outros Serviços de Terceiros - Pessoa Jurídica	<b>Total:</b> 2.392 Direta: 2.392 Indireta:			0
4490.51	Obras e Instalações	<b>Total:</b> 1.570.800 Direta: 1.570.800 Indireta:			8
4490.52	Equipamentos e Material Permanente	<b>Total:</b> 582.124 Direta: 582.124 Indireta:			3
4490.92	Despesas de Exercícios Anteriores	<b>Total:</b> 2.080 Direta: 2.080 Indireta:			0
4490.93	Indenizações e Restituições	<b>Total:</b> 2.000 Direta: 2.000 Indireta:			0
4500.00	INVERSÕES FINANCEIRAS	<b>Total:</b> 5.200 Direta: 5.200 Indireta:	5.200		0
4590.00	Aplicações Diretas	<b>Total:</b> 5.200 Direta: 5.200 Indireta:			0
4590.61	Aquisição de Imóveis	<b>Total:</b> 5.200 Direta: 5.200 Indireta:			0

1 - Total da Direta: 6.573.192  
2 - Total da Indireta: 0  
3 - Total ( 1 + 2 ): 6.573.192  
Total da Intra-Orçamentária: 0

CLAIR LEITÃO MARTINS  
CRC-PB 4.395/O-7 PB

MARCOS FERREIRA DE  
SOUZA  
SECRETÁRIO DE FINANÇAS

JOSÉ INÁCIO SOBRINHO  
PREFEITO

**Prefeitura Municipal de Santana de Mangueira**

Secretaria de Administração Financeira

Departamento de Contabilidade - Orçamento-Programa de 2020 - R\$ 1,00

Quadro Detalhado da Despesa Fixada por Unidade Orçamentária, Ações, Natureza e Elemento de Despesa - Q.D.D.

Classificação Institucional Funcional Programática				Esfera	Dotação Orçamentária	%	
Natureza de Despesa/Modalidade de Aplicação/Elemento de Despesa/Fonte de Recurso							
<b>01.010</b>	<b>Câmara Municipal</b>				<b>796.800</b>	<b>4</b>	
01 031 2001 1001	<b>Reforma e Ampliação do Prédio da Câmara Municipal</b>				<b>10.000</b>	<b>0</b>	
	Melhorar as instalações físicas do Prédio da Câmara Municipal						
	<b>4400.00</b> INVESTIMENTOS				<b>10.000</b>	<b>0</b>	
	<b>4490.00</b> Aplicações Diretas				<b>10.000</b>	<b>0</b>	
000001 4490.51 99	1001 Obras e Instalações			Fiscal	10.000	0	
01 031 2001 2001	<b>Manutenção da Câmara Municipal</b>				<b>786.800</b>	<b>4</b>	
	Manter o bom funcionamento do Poder Legislativo						
	<b>3100.00</b> PESSOAL E ENCARGOS SOCIAIS				<b>536.300</b>	<b>3</b>	
	<b>3190.00</b> Aplicações Diretas				<b>536.300</b>	<b>3</b>	
000002 3190.04 99	1001 Contratação por Tempo Determinado			Fiscal	1.000	0	
000003 3190.11 99	1001 Vencimentos e Vantagens Fixas - Pessoal Civil			Fiscal	438.000	2	
000004 3190.13 99	1001 Obrigações Patronais			Fiscal	96.800	0	
000005 3190.92 99	1001 Despesas de Exercícios Anteriores			Fiscal	500	0	
	<b>3300.00</b> OUTRAS DESPESAS CORRENTES				<b>237.500</b>	<b>1</b>	
	<b>3390.00</b> Aplicações Diretas				<b>237.500</b>	<b>1</b>	
000006 3390.14 99	1001 Diárias - Civil			Fiscal	3.000	0	
000007 3390.30 99	1001 Material de Consumo			Fiscal	17.000	0	
000008 3390.33 99	1001 Passagens e Despesas com Locomoção			Fiscal	500	0	
000009 3390.35 99	1001 Serviços de Consultoria			Fiscal	78.000	0	
000010 3390.36 99	1001 Outros Serviços de Terceiros - Pessoa Física			Fiscal	10.000	0	
000011 3390.39 99	1001 Outros Serviços de Terceiros - Pessoa Jurídica			Fiscal	102.000	0	
000879 3390.40 99	1001 Serviços de Tecnologia da Informação e Comunicação			Fiscal	26.000	0	
000012 3390.92 99	1001 Despesas de Exercícios Anteriores			Fiscal	500	0	
000013 3390.93 99	1001 Indenizações e Restituições			Fiscal	500	0	
	<b>4400.00</b> INVESTIMENTOS				<b>13.000</b>	<b>0</b>	
	<b>4490.00</b> Aplicações Diretas				<b>13.000</b>	<b>0</b>	
000014 4490.52 99	1001 Equipamentos e Material Permanente			Fiscal	13.000	0	
	Pessoal e Encargos Sociais	Juros e Encargos da Dívida	Outras Despesas Correntes	Investimentos	Inversões Financeiras	Amortização da Dívida	Reserva de Contingência
Fiscal:	536.300		237.500	23.000			
Seguridade:							
<b>Total:</b>	<b>536.300</b>		<b>237.500</b>	<b>23.000</b>			
						<b>796.800</b>	<b>4</b>

**Prefeitura Municipal de Santana de Mangueira**

Secretaria de Administração Financeira

Departamento de Contabilidade - Orçamento-Programa de 2020 - R\$ 1,00

Quadro Detalhado da Despesa Fixada por Unidade Orçamentária, Ações, Natureza e Elemento de Despesa - Q.D.D.

Classificação Institucional Funcional Programática							Dotação	%	
Natureza de Despesa/Modalidade de Aplicação/Elemento de Despesa/Fonte de Recurso							Orçamentária		
<b>02.010</b>	<b>Gabinete do Prefeito</b>						<b>676.560</b>	<b>3</b>	
04	122	2002	<b>2002 Manutenção do Gabinete do Prefeito</b>				<b>652.770</b>	<b>3</b>	
			Manter as Atividades do Gabinete do Prefeito.						
		<b>3100.00</b>	<b>PESSOAL E ENCARGOS SOCIAIS</b>					<b>410.364</b>	<b>2</b>
		<b>3190.00</b>	<b>Aplicações Diretas</b>					<b>410.364</b>	<b>2</b>
000015	3190.04	99	1001	Contratação por Tempo Determinado			Fiscal	1.040	0
000016	3190.11	99	1001	Vencimentos e Vantagens Fixas - Pessoal Civil			Fiscal	348.300	2
000017	3190.13	99	1001	Obrigações Patronais			Fiscal	58.944	0
000018	3190.16	99	1001	Outras Despesas Variáveis - Pessoal Civil			Fiscal	1.040	0
000019	3190.92	99	1001	Despesas de Exercícios Anteriores			Fiscal	1.040	0
		<b>3300.00</b>	<b>OUTRAS DESPESAS CORRENTES</b>					<b>237.726</b>	<b>1</b>
		<b>3350.00</b>	<b>Transferências a Instituições Privadas sem Fins Lucrativos</b>					<b>2.486</b>	<b>0</b>
000020	3350.41	99	1001	Contribuições			Fiscal	1.560	0
000021	3350.43	99	1001	Subvenções Sociais			Fiscal	926	0
		<b>3390.00</b>	<b>Aplicações Diretas</b>					<b>235.240</b>	<b>1</b>
000022	3390.14	99	1001	Diárias - Civil			Fiscal	7.200	0
000023	3390.30	99	1001	Material de Consumo			Fiscal	30.000	0
000024	3390.31	99	1001	Premiações Culturais, Artísticas, Científicas, Desportivas e Outras (6)(I)			Fiscal	1.310	0
000025	3390.32	99	1001	Material, Bem ou Serviço para Distribuição Gratuita			Fiscal	3.120	0
000026	3390.33	99	1001	Passagens e Despesas com Locomoção			Fiscal	1.200	0
000027	3390.35	99	1001	Serviços de Consultoria			Fiscal	108.000	1
000028	3390.36	99	1001	Outros Serviços de Terceiros - Pessoa Física			Fiscal	37.500	0
000029	3390.39	99	1001	Outros Serviços de Terceiros - Pessoa Jurídica			Fiscal	40.400	0
000811	3390.40	99	1001	Serviços de Tecnologia da Informação e Comunicação			Fiscal	1.040	0
000030	3390.47	99	1001	Obrigações Tributárias e Contributivas			Fiscal	2.080	0
000031	3390.92	99	1001	Despesas de Exercícios Anteriores			Fiscal	1.310	0
000032	3390.93	99	1001	Indenizações e Restituições			Fiscal	2.080	0
		<b>4400.00</b>	<b>INVESTIMENTOS</b>					<b>4.680</b>	<b>0</b>
		<b>4490.00</b>	<b>Aplicações Diretas</b>					<b>4.680</b>	<b>0</b>
000033	4490.30	99	1001	Material de Consumo			Fiscal	1.040	0
000034	4490.52	99	1001	Equipamentos e Material Permanente			Fiscal	3.120	0
000812	4490.92	99	1001	Despesas de Exercícios Anteriores			Fiscal	520	0
08	244	2002	<b>2003 Assistência às famílias em situação de riscos e vulnerabilidade socioeconômica</b>				<b>7.200</b>	<b>0</b>	
			Assistência às famílias em situação de riscos e vulnerabilidade socioeconômica através da doação de materiais e ajudas diversas tais como: materiais para construção, documentos civis, cestas básicas, passagens, auxílio-funeral e outros.						
		<b>3300.00</b>	<b>OUTRAS DESPESAS CORRENTES</b>					<b>7.200</b>	<b>0</b>
		<b>3390.00</b>	<b>Aplicações Diretas</b>					<b>7.200</b>	<b>0</b>
000035	3390.32	99	1001	Material, Bem ou Serviço para Distribuição Gratuita			Seguridade	3.000	0
000036	3390.48	99	1001	Outros Auxílios Financeiros a Pessoas Físicas			Seguridade	4.200	0
04	122	2002	<b>2004 Contribuições para CNM, FAMUP e outros</b>				<b>16.590</b>	<b>0</b>	
			Contribuir para Confederação Nacional dos Municípios, Federação das Associações de Municípios da Paraíba-FAMUP e outras associações que lutam pelas questões ligadas ao municipalismo.						
		<b>3300.00</b>	<b>OUTRAS DESPESAS CORRENTES</b>					<b>16.590</b>	<b>0</b>
		<b>3350.00</b>	<b>Transferências a Instituições Privadas sem Fins Lucrativos</b>					<b>16.590</b>	<b>0</b>
000037	3350.41	99	1001	Contribuições			Fiscal	16.590	0

	Pessoal e Encargos Sociais	Juros e Encargos da Dívida	Outras Despesas Correntes	Investimentos	Inversões Financeiras	Amortização da Dívida	Reserva de Contingência		
Fiscal:	410.364		254.316	4.680				<b>669.360</b>	<b>3</b>
Seguridade:			7.200					<b>7.200</b>	<b>0</b>
<b>Total:</b>	<b>410.364</b>		<b>261.516</b>	<b>4.680</b>				<b>676.560</b>	<b>3 133</b>

**Prefeitura Municipal de Santana de Mangueira**

Secretaria de Administração Financeira

Departamento de Contabilidade - Orçamento-Programa de 2020 - R\$ 1,00

Quadro Detalhado da Despesa Fixada por Unidade Orçamentária, Ações, Natureza e Elemento de Despesa - Q.D.D.

Classificação Institucional Funcional Programática						Dotação	%
Natureza de Despesa/Modalidade de Aplicação/Elemento de Despesa/Fonte de Recurso						Orçamentária	
<b>02.020</b>	<b>Secretaria de Administração Geral</b>					<b>2.241.921</b>	<b>11</b>
04	122	2002	<b>2005</b>	<b>Manutenção da Secretaria de Administração Geral</b>		<b>1.936.478</b>	<b>9</b>
Manter as atividades administrativas da Secretaria de Administração Geral, além de realizar capacitação para servidores públicos municipais e para o enfrentamento à violência contra a mulher.							
<b>3100.00</b> PESSOAL E ENCARGOS SOCIAIS						<b>1.234.508</b>	<b>6</b>
<b>3190.00</b> Aplicações Diretas						<b>1.234.508</b>	<b>6</b>
000038	3190.04	99	1001	Contratação por Tempo Determinado	Fiscal	42.100	0
000039	3190.11	99	1001	Vencimentos e Vantagens Fixas - Pessoal Civil	Fiscal	863.216	4
000040	3190.13	99	1001	Obrigações Patronais	Fiscal	326.362	2
000041	3190.16	99	1001	Outras Despesas Variáveis - Pessoal Civil	Fiscal	1.310	0
000042	3190.91	99	1001	Sentenças Judiciais	Fiscal	1.000	0
000043	3190.92	99	1001	Despesas de Exercícios Anteriores	Fiscal	520	0
<b>3300.00</b> OUTRAS DESPESAS CORRENTES						<b>692.610</b>	<b>3</b>
<b>3350.00</b> Transferências a Instituições Privadas sem Fins Lucrativos						<b>1.040</b>	<b>0</b>
000044	3350.41	99	1001	Contribuições	Fiscal	1.040	0
<b>3390.00</b> Aplicações Diretas						<b>691.570</b>	<b>3</b>
000045	3390.14	99	1001	Diárias - Civil	Fiscal	1.500	0
000046	3390.30	99	1001	Material de Consumo	Fiscal	140.400	1
000047	3390.33	99	1001	Passagens e Despesas com Locomoção	Fiscal	1.340	0
000048	3390.35	99	1001	Serviços de Consultoria	Fiscal	72.000	0
000049	3390.36	99	1001	Outros Serviços de Terceiros - Pessoa Física	Fiscal	120.400	1
000828	3390.36	99	1610	Outros Serviços de Terceiros - Pessoa Física	Fiscal	500	0
000050	3390.39	99	1001	Outros Serviços de Terceiros - Pessoa Jurídica	Fiscal	288.600	1
000829	3390.39	99	1610	Outros Serviços de Terceiros - Pessoa Jurídica	Fiscal	520	0
000815	3390.40	99	1001	Serviços de Tecnologia da Informação e Comunicação	Fiscal	55.200	0
000051	3390.47	99	1001	Obrigações Tributárias e Contributivas	Fiscal	1.560	0
000052	3390.91	99	1001	Sentenças Judiciais	Fiscal	1.040	0
000053	3390.92	99	1001	Despesas de Exercícios Anteriores	Fiscal	5.200	0
000054	3390.93	99	1001	Indenizações e Restituições	Fiscal	1.310	0
000055	3390.93	99	1510	Indenizações e Restituições	Fiscal	2.000	0
<b>4400.00</b> INVESTIMENTOS						<b>8.840</b>	<b>0</b>
<b>4490.00</b> Aplicações Diretas						<b>8.840</b>	<b>0</b>
000056	4490.30	99	1001	Material de Consumo	Fiscal	2.080	0
000814	4490.39	99	1001	Outros Serviços de Terceiros - Pessoa Jurídica	Fiscal	1.040	0
000057	4490.52	99	1001	Equipamentos e Material Permanente	Fiscal	5.200	0
000826	4490.61	99	1001	Aquisição de Imóveis	Fiscal	520	0
<b>4500.00</b> INVERSÕES FINANCEIRAS						<b>520</b>	<b>0</b>
<b>4590.00</b> Aplicações Diretas						<b>520</b>	<b>0</b>
000825	4590.61	99	1001	Aquisição de Imóveis	Fiscal	520	0
04	061	0001	<b>2006</b>	<b>Pagamento de Ações Judiciais (precatórios e outros)</b>		<b>305.443</b>	<b>1</b>
Pagar ações judiciais transitadas e julgadas.							
<b>3100.00</b> PESSOAL E ENCARGOS SOCIAIS						<b>50.000</b>	<b>0</b>
<b>3190.00</b> Aplicações Diretas						<b>50.000</b>	<b>0</b>
000058	3190.91	99	1001	Sentenças Judiciais	Fiscal	50.000	0
<b>3300.00</b> OUTRAS DESPESAS CORRENTES						<b>10.400</b>	<b>0</b>
<b>3390.00</b> Aplicações Diretas						<b>10.400</b>	<b>0</b>
000059	3390.91	99	1001	Sentenças Judiciais	Fiscal	10.400	0
<b>4600.00</b> AMORTIZAÇÃO DA DÍVIDA						<b>245.043</b>	<b>1</b>
<b>4690.00</b> Aplicações Diretas						<b>245.043</b>	<b>1</b>
000060	4690.91	99	1001	Sentenças Judiciais	Fiscal	245.043	1



**Prefeitura Municipal de Santana de Mangueira**

Secretaria de Administração Financeira

Departamento de Contabilidade - Orçamento-Programa de 2020 - R\$ 1,00

Quadro Detalhado da Despesa Fixada por Unidade Orçamentária, Ações, Natureza e Elemento de Despesa - Q.D.D.

Classificação Institucional Funcional Programática							Dotação	
Natureza de Despesa/Modalidade de Aplicação/Elemento de Despesa/Fonte de Recurso							Orçamentária	%
02.020	Secretaria de Administração Geral						2.241.921	11
	Pessoal e Encargos Sociais	Juros e Encargos da Dívida	Outras Despesas Correntes	Investimentos	Inversões Financeiras	Amortização da Dívida	Reserva de Contigência	
Fiscal:	1.284.508		703.010	8.840	520	245.043		
Seguridade:							2.241.921	11
Total:	1.284.508		703.010	8.840	520	245.043	0	0
							2.241.921	11



**Prefeitura Municipal de Santana de Mangueira**

Secretaria de Administração Financeira

Departamento de Contabilidade - Orçamento-Programa de 2020 - R\$ 1,00

Quadro Detalhado da Despesa Fixada por Unidade Orçamentária, Ações, Natureza e Elemento de Despesa - Q.D.D.

Classificação Institucional Funcional Programática			Esfera	Dotação Orçamentária	%
Natureza de Despesa/Modalidade de Aplicação/Elemento de Despesa/Fonte de Recurso					
<b>02.030</b>	<b>Secretaria de Administração Financeira</b>			<b>803.313</b>	<b>4</b>
28 843 0001 0001	<b>Amortização e Encargos da Dívida Contratada</b>			<b>6.000</b>	<b>0</b>
	Pagar encargos e o principal da dívida contratada.				
	<b>3200.00</b>	<b>JUROS E ENCARGOS DA DÍVIDA</b>		<b>1.000</b>	<b>0</b>
	<b>3290.00</b>	<b>Aplicações Diretas</b>		<b>1.000</b>	<b>0</b>
000061 3290.21 99	1001	Juros sobre a Dívida por Contrato	Fiscal	1.000	0
	<b>4600.00</b>	<b>AMORTIZAÇÃO DA DÍVIDA</b>		<b>5.000</b>	<b>0</b>
	<b>4690.00</b>	<b>Aplicações Diretas</b>		<b>5.000</b>	<b>0</b>
000062 4690.71 99	1001	Principal da Dívida Contratual Resgatado	Fiscal	5.000	0
28 843 0001 0002	<b>Amortização e Encargos com a Dívida do INSS</b>			<b>410.768</b>	<b>2</b>
	Pagamento mensal dos compromissos assumidos por contrato de refinanciamento de dívida junto ao INSS.				
	<b>3200.00</b>	<b>JUROS E ENCARGOS DA DÍVIDA</b>		<b>500</b>	<b>0</b>
	<b>3290.00</b>	<b>Aplicações Diretas</b>		<b>500</b>	<b>0</b>
000063 3290.22 99	1001	Outros Encargos sobre a Dívida por Contrato	Fiscal	500	0
	<b>4600.00</b>	<b>AMORTIZAÇÃO DA DÍVIDA</b>		<b>410.268</b>	<b>2</b>
	<b>4690.00</b>	<b>Aplicações Diretas</b>		<b>410.268</b>	<b>2</b>
000064 4690.71 99	1001	Principal da Dívida Contratual Resgatado	Fiscal	410.268	2
28 845 0001 0003	<b>Contribuições ao PASEP</b>			<b>120.685</b>	<b>1</b>
	Recolher mensalmente as contribuições devidas ao PASEP.				
	<b>3300.00</b>	<b>OUTRAS DESPESAS CORRENTES</b>		<b>120.685</b>	<b>1</b>
	<b>3390.00</b>	<b>Aplicações Diretas</b>		<b>120.685</b>	<b>1</b>
000065 3390.47 99	1001	Obrigações Tributárias e Contributivas	Fiscal	120.600	1
000066 3390.47 99	1610	Obrigações Tributárias e Contributivas	Fiscal	85	0
04 123 2002 2007	<b>Manutenção das Atividades da Secretaria de Administração Financeira</b>			<b>265.860</b>	<b>1</b>
	Manter as atividades administrativas da Secretaria de Administração Financeira.				
	<b>3100.00</b>	<b>PESSOAL E ENCARGOS SOCIAIS</b>		<b>86.264</b>	<b>0</b>
	<b>3190.00</b>	<b>Aplicações Diretas</b>		<b>86.264</b>	<b>0</b>
000067 3190.04 99	1001	Contratação por Tempo Determinado	Fiscal	1.560	0
000068 3190.11 99	1001	Vencimentos e Vantagens Fixas - Pessoal Civil	Fiscal	67.934	0
000069 3190.13 99	1001	Obrigações Patronais	Fiscal	13.650	0
000070 3190.16 99	1001	Outras Despesas Variáveis - Pessoal Civil	Fiscal	2.080	0
000071 3190.92 99	1001	Despesas de Exercícios Anteriores	Fiscal	1.040	0
	<b>3300.00</b>	<b>OUTRAS DESPESAS CORRENTES</b>		<b>174.812</b>	<b>1</b>
	<b>3350.00</b>	<b>Transferências a Instituições Privadas sem Fins Lucrativos</b>		<b>655</b>	<b>0</b>
000072 3350.41 99	1001	Contribuições	Fiscal	655	0
	<b>3390.00</b>	<b>Aplicações Diretas</b>		<b>174.157</b>	<b>1</b>
000073 3390.14 99	1001	Diárias - Civil	Fiscal	1.456	0
000074 3390.30 99	1001	Material de Consumo	Fiscal	2.168	0
000075 3390.31 99	1001	Premiações Culturais, Artísticas, Científicas, Desportivas e Outras (6)(1)	Fiscal	1.040	0
000076 3390.33 99	1001	Passagens e Despesas com Locomoção	Fiscal	655	0
000077 3390.35 99	1001	Serviços de Consultoria	Fiscal	78.000	0
000078 3390.36 99	1001	Outros Serviços de Terceiros - Pessoa Física	Fiscal	22.600	0
000079 3390.39 99	1001	Outros Serviços de Terceiros - Pessoa Jurídica	Fiscal	62.350	0
000080 3390.47 99	1001	Obrigações Tributárias e Contributivas	Fiscal	1.560	0
000081 3390.92 99	1001	Despesas de Exercícios Anteriores	Fiscal	2.080	0
000082 3390.93 99	1001	Indenizações e Restituições	Fiscal	1.248	0
000083 3390.93 99	1510	Indenizações e Restituições	Fiscal	1.000	0
	<b>4400.00</b>	<b>INVESTIMENTOS</b>		<b>4.784</b>	<b>0</b>
	<b>4490.00</b>	<b>Aplicações Diretas</b>		<b>4.784</b>	<b>0</b>
000084 4490.30 99	1001	Material de Consumo	Fiscal	1.144	0



# Prefeitura Municipal de Santana de Mangueira

Secretaria de Administração Financeira

Departamento de Contabilidade - Orçamento-Programa de 2020 - R\$ 1,00

Quadro Detalhado da Despesa Fixada por Unidade Orçamentária, Ações, Natureza e Elemento de Despesa - Q.D.D.

Classificação Institucional Funcional Programática							Dotação Orçamentária	%	
Natureza de Despesa/Modalidade de Aplicação/Elemento de Despesa/Fonte de Recurso									
<b>02.030</b>	<b>Secretaria de Administração Financeira</b>						<b>803.313</b>	<b>4</b>	
000085	4490.52	99	1001	Equipamentos e Material Permanente			Fiscal	3.120	0
000086	4490.92	99	1001	Despesas de Exercícios Anteriores			Fiscal	520	0
	Pessoal e Encargos Sociais	Juros e Encargos da Dívida	Outras Despesas Correntes	Investimentos	Inversões Financeiras	Amortização da Dívida	Reserva de Contingência		
Fiscal:	86.264	1.500	295.497	4.784		415.268		803.313	4
Seguridade:								0	0
<b>Total:</b>	<b>86.264</b>	<b>1.500</b>	<b>295.497</b>	<b>4.784</b>		<b>415.268</b>		<b>803.313</b>	<b>4</b>



# Prefeitura Municipal de Santana de Mangueira

Secretaria de Administração Financeira

Departamento de Contabilidade - Orçamento-Programa de 2020 - R\$ 1,00

Quadro Detalhado da Despesa Fixada por Unidade Orçamentária, Ações, Natureza e Elemento de Despesa - Q.D.D.

Classificação Institucional Funcional Programática		Natureza de Despesa/Modalidade de Aplicação/Elemento de Despesa/Fonte de Recurso		Esfera	Dotação Orçamentária	%
02.040	<b>Secretaria de Educação, Cultura e Desporto</b>				<b>6.487.684</b>	<b>32</b>
12 361 1001 1002	<b>Aquisição de Transporte Escolar</b>					
	Aquisição de transporte escolar para atender aos alunos do ensino fundamental.				<b>250.000</b>	<b>1</b>
	<b>4400.00 INVESTIMENTOS</b>					
	<b>4490.00 Aplicações Diretas</b>				<b>250.000</b>	<b>1</b>
000087	4490.52	99	1111 Equipamentos e Material Permanente	Fiscal	<b>250.000</b>	<b>1</b>
000088	4490.52	99	1124 Equipamentos e Material Permanente	Fiscal	50.000	0
					200.000	1
12 361 1001 1003	<b>Construção, ampliação, reforma e aquisição de equipamentos para Unidades Escolares</b>				<b>381.500</b>	<b>2</b>
	Construir, ampliar, reformar e adquirir equipamentos para as unidades escolares do município.					
	<b>4400.00 INVESTIMENTOS</b>				<b>381.500</b>	<b>2</b>
	<b>4490.00 Aplicações Diretas</b>				<b>381.500</b>	<b>2</b>
000092	4490.51	99	1111 Obras e Instalações	Fiscal	20.000	0
000094	4490.51	99	1113 Obras e Instalações	Fiscal	10.000	0
000093	4490.51	99	1124 Obras e Instalações	Fiscal	100.000	0
000095	4490.51	99	1520 Obras e Instalações	Fiscal	101.000	0
000096	4490.52	99	1124 Equipamentos e Material Permanente	Fiscal	150.000	1
000853	4490.93	99	1520 Indenizações e Restituições	Fiscal	500	0
12 365 1001 1004	<b>Construção, Ampliação, Reforma e Aquisição de equipamentos para Creche</b>				<b>160.000</b>	<b>1</b>
	Construir, ampliar e/ou reformar e equipar creches no município.					
	<b>4400.00 INVESTIMENTOS</b>				<b>160.000</b>	<b>1</b>
	<b>4490.00 Aplicações Diretas</b>				<b>160.000</b>	<b>1</b>
000098	4490.51	99	1111 Obras e Instalações	Fiscal	10.000	0
000099	4490.51	99	1124 Obras e Instalações	Fiscal	50.000	0
000101	4490.52	99	1124 Equipamentos e Material Permanente	Fiscal	100.000	0
27 812 1004 1005	<b>Implantação, Ampliação ou melhoria de Obras de Infra- Estrutura Esportiva</b>				<b>461.000</b>	<b>2</b>
	Construir, ampliar ou reformar campo de futebol, quadra, ginásio, Pista de Atletismo e outros, para atender a zona urbana e demais localidades.					
	<b>4400.00 INVESTIMENTOS</b>				<b>461.000</b>	<b>2</b>
	<b>4490.00 Aplicações Diretas</b>				<b>461.000</b>	<b>2</b>
000102	4490.51	99	1001 Obras e Instalações	Fiscal	1.000	0
000103	4490.51	99	1510 Obras e Instalações	Fiscal	460.000	2
12 361 1001 1006	<b>Construção de Quadra Escolar</b>				<b>120.850</b>	<b>1</b>
	Construir quadra escolar no município.					
	<b>4400.00 INVESTIMENTOS</b>				<b>120.850</b>	<b>1</b>
	<b>4490.00 Aplicações Diretas</b>				<b>120.850</b>	<b>1</b>
000105	4490.51	99	1111 Obras e Instalações	Fiscal	20.850	0
000106	4490.51	99	1124 Obras e Instalações	Fiscal	100.000	0
12 361 1001 2008	<b>Manutenção das Atividades do Ensino Fundamental-MDE</b>				<b>1.344.312</b>	<b>7</b>
	Manter as atividades do ensino fundamental, inclusive capacitação de professores e servidores vinculados ao ensino fundamental; manutenção e conservação de escolas rurais.					
	<b>3100.00 PESSOAL E ENCARGOS SOCIAIS</b>				<b>878.104</b>	<b>4</b>
	<b>3190.00 Aplicações Diretas</b>				<b>878.104</b>	<b>4</b>
000107	3190.04	99	1111 Contratação por Tempo Determinado	Fiscal	90.000	0
000108	3190.11	99	1111 Vencimentos e Vantagens Fixas - Pessoal Civil	Fiscal	644.504	3
000109	3190.13	99	1111 Obrigações Patronais	Fiscal	138.000	1
000110	3190.16	99	1111 Outras Despesas Variáveis - Pessoal Civil	Fiscal	2.600	0
000111	3190.91	99	1111 Sentenças Judiciais	Fiscal	1.000	0
000112	3190.92	99	1001 Despesas de Exercícios Anteriores	Fiscal	2.000	0
	<b>3300.00 OUTRAS DESPESAS CORRENTES</b>				<b>401.768</b>	<b>2</b>



# Prefeitura Municipal de Santana de Mangueira

Secretaria de Administração Financeira

Departamento de Contabilidade - Orçamento-Programa de 2020 - R\$ 1,00

Quadro Detalhado da Despesa Fixada por Unidade Orçamentária, Ações, Natureza e Elemento de Despesa - Q.D.D.

Classificação Institucional Funcional Programática					
Natureza de Despesa/Modalidade de Aplicação/Elemento de Despesa/Fonte de Recurso		Esfera	Dotação Orçamentária	%	
<b>02.040</b>	<b>Secretaria de Educação, Cultura e Desporto</b>		<b>6.487.684</b>	<b>32</b>	
<b>3350.00</b>	<b>Transferências a Instituições Privadas sem Fins Lucrativos</b>				
000113	3350.41 99 1111 Contribuições		<b>1.248</b>	<b>0</b>	
000114	3350.43 99 1111 Subvenções Sociais	Fiscal	624	0	
<b>3390.00</b>	<b>Aplicações Diretas</b>		624	0	
000115	3390.04 99 1111 Contratação por Tempo Determinado		<b>400.520</b>	<b>2</b>	
000116	3390.14 99 1111 Diárias - Civil	Fiscal	650	0	
000117	3390.18 99 1001 Auxílio Financeiro a Estudantes	Fiscal	1.000	0	
000118	3390.30 99 1111 Material de Consumo	Fiscal	1.200	0	
000119	3390.31 99 1111 Premiações Culturais, Artísticas, Científicas, Desportivas e Outras (6)(1)	Fiscal	240.500	1	
000120	3390.33 99 1111 Passagens e Despesas com Locomoção	Fiscal	500	0	
000121	3390.35 99 1111 Serviços de Consultoria	Fiscal	2.080	0	
000122	3390.36 99 1111 Outros Serviços de Terceiros - Pessoa Física	Fiscal	6.230	0	
000123	3390.39 99 1111 Outros Serviços de Terceiros - Pessoa Jurídica	Fiscal	84.600	0	
000856	3390.40 99 1111 Serviços de Tecnologia da Informação e Comunicação	Fiscal	55.300	0	
000124	3390.47 99 1111 Obrigações Tributárias e Contributivas	Fiscal	520	0	
000125	3390.91 99 1111 Sentenças Judiciais	Fiscal	3.120	0	
000126	3390.92 99 1001 Despesas de Exercícios Anteriores	Fiscal	700	0	
000127	3390.93 99 1111 Indenizações e Restituições	Fiscal	3.120	0	
<b>4400.00</b>	<b>INVESTIMENTOS</b>		1.000	0	
<b>4490.00</b>	<b>Aplicações Diretas</b>		<b>59.240</b>	<b>0</b>	
000128	4490.30 99 1111 Material de Consumo		<b>59.240</b>	<b>0</b>	
000857	4490.39 99 1111 Outros Serviços de Terceiros - Pessoa Jurídica	Fiscal	1.040	0	
000129	4490.51 99 1111 Obras e Instalações	Fiscal	520	0	
000130	4490.52 99 1111 Equipamentos e Material Permanente	Fiscal	15.600	0	
000858	4490.61 99 1111 Aquisição de Imóveis	Fiscal	40.000	0	
000131	4490.92 99 1111 Despesas de Exercícios Anteriores	Fiscal	1.040	0	
<b>4500.00</b>	<b>INVERSÕES FINANCEIRAS</b>		1.040	0	
<b>4590.00</b>	<b>Aplicações Diretas</b>		<b>5.200</b>	<b>0</b>	
000132	4590.61 99 1111 Aquisição de Imóveis	Fiscal	<b>5.200</b>	<b>0</b>	
12 365 1001 2009	<b>Manutenção das Atividades do Ensino Infantil - MDE</b>		<b>163.342</b>	<b>1</b>	
	Manter as atividades do Ensino Infantil - MDE, inclusive capacitação de professores e servidores vinculados ao ensino infantil.				
<b>3100.00</b>	<b>PESSOAL E ENCARGOS SOCIAIS</b>				
<b>3190.00</b>	<b>Aplicações Diretas</b>		<b>125.978</b>	<b>1</b>	
000133	3190.04 99 1111 Contratação por Tempo Determinado		<b>125.978</b>	<b>1</b>	
000134	3190.11 99 1111 Vencimentos e Vantagens Fixas - Pessoal Civil	Fiscal	11.978	0	
000135	3190.13 99 1111 Obrigações Patronais	Fiscal	91.300	0	
000136	3190.16 99 1111 Outras Despesas Variáveis - Pessoal Civil	Fiscal	20.100	0	
000137	3190.92 99 1001 Despesas de Exercícios Anteriores	Fiscal	2.000	0	
<b>3300.00</b>	<b>OUTRAS DESPESAS CORRENTES</b>		600	0	
<b>3350.00</b>	<b>Transferências a Instituições Privadas sem Fins Lucrativos</b>		<b>29.964</b>	<b>0</b>	
000138	3350.41 99 1111 Contribuições	Fiscal	759	0	
<b>3390.00</b>	<b>Aplicações Diretas</b>		759	0	
000139	3390.14 99 1111 Diárias - Civil		<b>29.205</b>	<b>0</b>	
000140	3390.30 99 1111 Material de Consumo	Fiscal	500	0	
000141	3390.30 99 1124 Material de Consumo	Fiscal	12.600	0	
000142	3390.35 99 1111 Serviços de Consultoria	Fiscal	4.000	0	
000143	3390.36 99 1111 Outros Serviços de Terceiros - Pessoa Física	Fiscal	2.000	0	
000144	3390.36 99 1124 Outros Serviços de Terceiros - Pessoa Física	Fiscal	2.000	0	
000145	3390.39 99 1111 Outros Serviços de Terceiros - Pessoa Jurídica	Fiscal	2.000	0	
000146	3390.39 99 1124 Outros Serviços de Terceiros - Pessoa Jurídica	Fiscal	1.500	0	
000147	3390.92 99 1001 Despesas de Exercícios Anteriores	Fiscal	3.000	0	
000148	3390.93 99 1111 Indenizações e Restituições	Fiscal	450	0	
	Indenizações e Restituições	Fiscal	655	0	



# Prefeitura Municipal de Santana de Mangueira

Secretaria de Administração Financeira

Departamento de Contabilidade - Orçamento-Programa de 2020 - R\$ 1,00

Quadro Detalhado da Despesa Fixada por Unidade Orçamentária, Ações, Natureza e Elemento de Despesa - Q.D.D.

Classificação Institucional Funcional Programática						Esfera	Dotação Orçamentária	%
Natureza de Despesa/Modalidade de Aplicação/Elemento de Despesa/Fonte de Recurso								
<b>02.040</b>	<b>Secretaria de Educação, Cultura e Desporto</b>						<b>6.487.684</b>	<b>32</b>
000149	3390.93	99	1124			Fiscal	500	
	<b>4400.00</b>		<b>INVESTIMENTOS</b>				<b>7.400</b>	<b>0</b>
	<b>4490.00</b>		<b>Aplicações Diretas</b>				<b>7.400</b>	<b>0</b>
000150	4490.30	99	1111	Material de Consumo		Fiscal	1.200	0
000151	4490.30	99	1124	Material de Consumo		Fiscal	1.200	0
000152	4490.52	99	1111	Equipamentos e Material Permanente		Fiscal	2.000	0
000153	4490.52	99	1124	Equipamentos e Material Permanente		Fiscal	3.000	0
12	361	1001	<b>2011</b>	<b>Manutenção da Merenda Escolar - PNAE Ensino Fundamental</b>			<b>82.910</b>	<b>0</b>
				Adquirir gêneros alimentícios para a merenda dos alunos das escolas municipais do ensino fundamental.				
			<b>3300.00</b>	<b>OUTRAS DESPESAS CORRENTES</b>			<b>82.910</b>	<b>0</b>
			<b>3390.00</b>	<b>Aplicações Diretas</b>			<b>82.910</b>	<b>0</b>
000173	3390.30	99	1001	Material de Consumo		Fiscal	36.618	0
000174	3390.30	99	1122	Material de Consumo		Fiscal	46.292	0
12	361	1001	<b>2012</b>	<b>Manutenção do Ensino Fundamental - Fundeb - 60%</b>			<b>2.344.790</b>	<b>11</b>
				Manter as atividades do Ensino Fundamental - Fundeb 60%.				
			<b>3100.00</b>	<b>PESSOAL E ENCARGOS SOCIAIS</b>			<b>2.344.790</b>	<b>11</b>
			<b>3190.00</b>	<b>Aplicações Diretas</b>			<b>2.344.790</b>	<b>11</b>
000175	3190.04	99	1112	Contratação por Tempo Determinado		Fiscal	23.350	0
000176	3190.11	99	1112	Vencimentos e Vantagens Fixas - Pessoal Civil		Fiscal	1.948.200	9
000156	3190.11	99	1114	Vencimentos e Vantagens Fixas - Pessoal Civil		Fiscal	299.644	1
000177	3190.13	99	1112	Obrigações Patronais		Fiscal	70.556	0
000178	3190.16	99	1112	Outras Despesas Variáveis - Pessoal Civil		Fiscal	2.000	0
000860	3190.92	99	1112	Despesas de Exercícios Anteriores		Fiscal	1.040	0
12	361	1001	<b>2013</b>	<b>Manutenção do Ensino Fundamental - Fundeb - 40%</b>			<b>552.227</b>	<b>3</b>
				Manter as atividades do Ensino Fundamental - Fundeb 40%.				
			<b>3100.00</b>	<b>PESSOAL E ENCARGOS SOCIAIS</b>			<b>530.547</b>	<b>3</b>
			<b>3190.00</b>	<b>Aplicações Diretas</b>			<b>530.547</b>	<b>3</b>
000179	3190.04	99	1113	Contratação por Tempo Determinado		Fiscal	5.000	0
000180	3190.11	99	1113	Vencimentos e Vantagens Fixas - Pessoal Civil		Fiscal	419.949	2
000155	3190.11	99	1115	Vencimentos e Vantagens Fixas - Pessoal Civil		Fiscal	74.911	0
000181	3190.13	99	1113	Obrigações Patronais		Fiscal	29.127	0
000182	3190.16	99	1113	Outras Despesas Variáveis - Pessoal Civil		Fiscal	1.040	0
000183	3190.92	99	1113	Despesas de Exercícios Anteriores		Fiscal	520	0
			<b>3300.00</b>	<b>OUTRAS DESPESAS CORRENTES</b>			<b>18.040</b>	<b>0</b>
			<b>3350.00</b>	<b>Transferências a Instituições Privadas sem Fins Lucrativos</b>			<b>1.040</b>	<b>0</b>
000184	3350.41	99	1113	Contribuições		Fiscal	520	0
000185	3350.43	99	1113	Subvenções Sociais		Fiscal	520	0
			<b>3390.00</b>	<b>Aplicações Diretas</b>			<b>17.000</b>	<b>0</b>
000186	3390.14	99	1113	Diárias - Civil		Fiscal	520	0
000187	3390.30	99	1113	Material de Consumo		Fiscal	5.600	0
000188	3390.33	99	1113	Passagens e Despesas com Locomoção		Fiscal	520	0
000189	3390.35	99	1113	Serviços de Consultoria		Fiscal	1.040	0
000190	3390.36	99	1113	Outros Serviços de Terceiros - Pessoa Física		Fiscal	3.600	0
000191	3390.39	99	1113	Outros Serviços de Terceiros - Pessoa Jurídica		Fiscal	2.080	0
000872	3390.40	99	1113	Serviços de Tecnologia da Informação e Comunicação		Fiscal	520	0
000192	3390.47	99	1113	Obrigações Tributárias e Contributivas		Fiscal	1.560	0
000193	3390.92	99	1113	Despesas de Exercícios Anteriores		Fiscal	832	0
000873	3390.93	99	1113	Indenizações e Restituições		Fiscal	728	0
	<b>4400.00</b>		<b>INVESTIMENTOS</b>				<b>3.640</b>	<b>0</b>
	<b>4490.00</b>		<b>Aplicações Diretas</b>				<b>3.640</b>	<b>0</b>



# Prefeitura Municipal de Santana de Mangueira

Secretaria de Administração Financeira

Departamento de Contabilidade - Orçamento-Programa de 2020 - R\$ 1,00

Quadro Detalhado da Despesa Fixada por Unidade Orçamentária, Ações, Natureza e Elemento de Despesa - Q.D.D.

Classificação Institucional Funcional Programática				Esfera	Dotação Orçamentária	%	
Natureza de Despesa/Modalidade de Aplicação/Elemento de Despesa/Fonte de Recurso							
02.040	<b>Secretaria de Educação, Cultura e Desporto</b>				<b>6.487.684</b>	<b>32</b>	
000871	4490.30	99	1113	Material de Consumo			
000194	4490.52	99	1113	Equipamentos e Material Permanente	Fiscal	1.040	0
					Fiscal	2.600	0
12	361	1001	<b>2014</b>	<b>Manutenção do Transporte Escolar do Ensino Fundamental</b>		<b>207.656</b>	<b>1</b>
				Manter as atividades do transporte escolar do Ensino Fundamental.			
	<b>3300.00</b>			<b>OUTRAS DESPESAS CORRENTES</b>			
	<b>3390.00</b>			<b>Aplicações Diretas</b>		<b>207.656</b>	<b>1</b>
000195	3390.30	99	1123	Material de Consumo		<b>207.656</b>	<b>1</b>
000196	3390.30	99	1520	Material de Consumo	Fiscal	1.000	0
000197	3390.36	99	1111	Outros Serviços de Terceiros - Pessoa Física	Fiscal	5.000	0
000199	3390.36	99	1113	Outros Serviços de Terceiros - Pessoa Física	Fiscal	110.380	1
000198	3390.36	99	1123	Outros Serviços de Terceiros - Pessoa Física	Fiscal	1.000	0
000200	3390.36	99	1520	Outros Serviços de Terceiros - Pessoa Física	Fiscal	40.776	0
000201	3390.39	99	1111	Outros Serviços de Terceiros - Pessoa Jurídica	Fiscal	44.000	0
000203	3390.39	99	1113	Outros Serviços de Terceiros - Pessoa Jurídica	Fiscal	1.500	0
000202	3390.39	99	1123	Outros Serviços de Terceiros - Pessoa Jurídica	Fiscal	1.000	0
000204	3390.39	99	1520	Outros Serviços de Terceiros - Pessoa Jurídica	Fiscal	2.000	0
000205	3390.93	99	1520	Indenizações e Restituições	Fiscal	500	0
					Fiscal	500	0
12	365	1001	<b>2015</b>	<b>Manutenção da Merenda Escolar - PNAE Creche</b>		<b>10.690</b>	<b>0</b>
				Adquirir gêneros alimentícios para merenda destinados aos alunos da creche municipal.			
	<b>3300.00</b>			<b>OUTRAS DESPESAS CORRENTES</b>			
	<b>3390.00</b>			<b>Aplicações Diretas</b>		<b>10.690</b>	<b>0</b>
000206	3390.30	99	1001	Material de Consumo		<b>10.690</b>	<b>0</b>
000207	3390.30	99	1122	Material de Consumo	Fiscal	3.200	0
					Fiscal	7.490	0
12	368	1001	<b>2016</b>	<b>Manutenção do Salário Educação -QSE</b>		<b>123.160</b>	<b>1</b>
				Manter a cota municipal de Salário Educação.			
	<b>3300.00</b>			<b>OUTRAS DESPESAS CORRENTES</b>			
	<b>3390.00</b>			<b>Aplicações Diretas</b>		<b>121.080</b>	<b>1</b>
000208	3390.14	99	1120	Diárias - Civil		<b>121.080</b>	<b>1</b>
000209	3390.30	99	1120	Material de Consumo	Fiscal	520	0
000210	3390.35	99	1120	Serviços de Consultoria	Fiscal	10.400	0
000211	3390.36	99	1120	Outros Serviços de Terceiros - Pessoa Física	Fiscal	5.200	0
000212	3390.39	99	1120	Outros Serviços de Terceiros - Pessoa Jurídica	Fiscal	101.340	0
000213	3390.93	99	1120	Indenizações e Restituições	Fiscal	3.100	0
	<b>4400.00</b>			<b>INVESTIMENTOS</b>		<b>520</b>	<b>0</b>
	<b>4490.00</b>			<b>Aplicações Diretas</b>		<b>2.080</b>	<b>0</b>
000214	4490.52	99	1120	Equipamentos e Material Permanente	Fiscal	<b>2.080</b>	<b>0</b>
						<b>2.080</b>	<b>0</b>
12	368	1001	<b>2017</b>	<b>Programa Dinheiro Direto na Escola - PDDE</b>		<b>11.200</b>	<b>0</b>
				Manter o Programa Dinheiro Direto na Escola - PDDE			
	<b>3300.00</b>			<b>OUTRAS DESPESAS CORRENTES</b>			
	<b>3390.00</b>			<b>Aplicações Diretas</b>		<b>11.200</b>	<b>0</b>
000215	3390.30	99	1121	Material de Consumo		<b>11.200</b>	<b>0</b>
000216	3390.36	99	1121	Outros Serviços de Terceiros - Pessoa Física	Fiscal	8.500	0
000217	3390.39	99	1121	Outros Serviços de Terceiros - Pessoa Jurídica	Fiscal	1.700	0
					Fiscal	1.000	0
12	365	1001	<b>2020</b>	<b>Manutenção do Ensino Infantil - Fundeb 60%</b>		<b>12.800</b>	<b>0</b>
				Manter as atividades do Ensino Infantil- Fundeb 60%			
	<b>3100.00</b>			<b>PESSOAL E ENCARGOS SOCIAIS</b>			
	<b>3190.00</b>			<b>Aplicações Diretas</b>		<b>12.800</b>	<b>0</b>
000234	3190.04	99	1112	Contratação por Tempo Determinado		<b>12.800</b>	<b>0</b>
000235	3190.11	99	1112	Vencimentos e Vantagens Fixas - Pessoal Civil	Fiscal	2.000	0
					Fiscal	7.500	0



# Prefeitura Municipal de Santana de Mangueira

Secretaria de Administração Financeira

Departamento de Contabilidade - Orçamento-Programa de 2020 - R\$ 1,00

Quadro Detalhado da Despesa Fixada por Unidade Orçamentária, Ações, Natureza e Elemento de Despesa - Q.D.D.

Classificação Institucional Funcional Programática					Esfera	Dotação Orçamentária	%
Natureza de Despesa/Modalidade de Aplicação/Elemento de Despesa/Fonte de Recurso							
<b>02.040 Secretaria de Educação, Cultura e Desporto</b>						<b>6.487.684</b>	<b>32</b>
000236	3190.13	99	1112	Obrigações Patronais	Fiscal	2.300	0
000237	3190.16	99	1112	Outras Despesas Variáveis - Pessoal Civil	Fiscal	1.000	0
12 365 1001 2021 <b>Manutenção do Ensino Infantil - Fundeb 40%</b>						<b>25.688</b>	<b>0</b>
Manter as atividades do Ensino Infantil - Fundeb 40%							
<b>3100.00</b> PESSOAL E ENCARGOS SOCIAIS						<b>13.184</b>	<b>0</b>
<b>3190.00</b> Aplicações Diretas						<b>13.184</b>	<b>0</b>
000238	3190.04	99	1113	Contratação por Tempo Determinado	Fiscal	1.000	0
000239	3190.11	99	1113	Vencimentos e Vantagens Fixas - Pessoal Civil	Fiscal	10.000	0
000240	3190.13	99	1113	Obrigações Patronais	Fiscal	1.040	0
000241	3190.16	99	1113	Outras Despesas Variáveis - Pessoal Civil	Fiscal	520	0
000242	3190.92	99	1113	Despesas de Exercícios Anteriores	Fiscal	624	0
<b>3300.00</b> OUTRAS DESPESAS CORRENTES						<b>10.380</b>	<b>0</b>
<b>3390.00</b> Aplicações Diretas						<b>10.380</b>	<b>0</b>
000243	3390.14	99	1113	Diárias - Civil	Fiscal	500	0
000244	3390.30	99	1113	Material de Consumo	Fiscal	4.160	0
000245	3390.36	99	1113	Outros Serviços de Terceiros - Pessoa Física	Fiscal	2.080	0
000246	3390.39	99	1113	Outros Serviços de Terceiros - Pessoa Jurídica	Fiscal	3.120	0
000248	3390.92	99	1113	Despesas de Exercícios Anteriores	Fiscal	520	0
<b>4400.00</b> INVESTIMENTOS						<b>2.124</b>	<b>0</b>
<b>4490.00</b> Aplicações Diretas						<b>2.124</b>	<b>0</b>
000249	4490.30	99	1113	Material de Consumo	Fiscal	624	0
000250	4490.52	99	1113	Equipamentos e Material Permanente	Fiscal	1.500	0
12 365 1001 2022 <b>Manutenção do Programa Nacional de Alimentação - PNAE Pré-Escolar</b>						<b>16.966</b>	<b>0</b>
Adquirir gêneros alimentícios para a merenda escolar dos alunos da pré-escola.							
<b>3300.00</b> OUTRAS DESPESAS CORRENTES						<b>16.966</b>	<b>0</b>
<b>3390.00</b> Aplicações Diretas						<b>16.966</b>	<b>0</b>
000251	3390.30	99	1001	Material de Consumo	Fiscal	5.200	0
000252	3390.30	99	1122	Material de Consumo	Fiscal	11.766	0
12 365 1001 2023 <b>Manutenção do Transporte Escolar do Ensino Infantil</b>						<b>3.361</b>	<b>0</b>
Manter as Atividades do Transporte Escolar do Ensino Infantil.							
<b>3300.00</b> OUTRAS DESPESAS CORRENTES						<b>3.361</b>	<b>0</b>
<b>3390.00</b> Aplicações Diretas						<b>3.361</b>	<b>0</b>
000253	3390.36	99	1111	Outros Serviços de Terceiros - Pessoa Física	Fiscal	520	0
000254	3390.36	99	1123	Outros Serviços de Terceiros - Pessoa Física	Fiscal	2.321	0
000255	3390.39	99	1111	Outros Serviços de Terceiros - Pessoa Jurídica	Fiscal	520	0
12 362 1001 2024 <b>Manutenção do Transporte Escolar do Ensino Médio</b>						<b>14.152</b>	<b>0</b>
Manter as Atividades do Transporte Escolar do Ensino Médio.							
<b>3300.00</b> OUTRAS DESPESAS CORRENTES						<b>14.152</b>	<b>0</b>
<b>3390.00</b> Aplicações Diretas						<b>14.152</b>	<b>0</b>
000256	3390.36	99	1001	Outros Serviços de Terceiros - Pessoa Física	Fiscal	1.040	0
000257	3390.36	99	1123	Outros Serviços de Terceiros - Pessoa Física	Fiscal	9.612	0
000258	3390.39	99	1001	Outros Serviços de Terceiros - Pessoa Jurídica	Fiscal	2.500	0
000259	3390.39	99	1123	Outros Serviços de Terceiros - Pessoa Jurídica	Fiscal	1.000	0
23 695 1003 2026 <b>Promoção de Eventos Sociais e Culturais</b>						<b>119.540</b>	<b>1</b>
Promover e apoiar as festas de São João, Festa de Nossa Senhora Santana, Santo Expedito, Santo Antonio, Emancipação Política e outros eventos tradicionais do município.							
<b>3300.00</b> OUTRAS DESPESAS CORRENTES						<b>119.540</b>	<b>1</b>
<b>3350.00</b> Transferências a Instituições Privadas sem Fins Lucrativos						<b>1.560</b>	<b>0</b>
000262	3350.41	99	1001	Contribuições	Fiscal	1.560	0



# Prefeitura Municipal de Santana de Mangueira

Secretaria de Administração Financeira

Departamento de Contabilidade - Orçamento-Programa de 2020 - R\$ 1,00

Quadro Detalhado da Despesa Fixada por Unidade Orçamentária, Ações, Natureza e Elemento de Despesa - Q.D.D.

Classificação Institucional Funcional Programática						Dotação	%
Natureza de Despesa/Modalidade de Aplicação/Elemento de Despesa/Fonte de Recurso						Orçamentária	
<b>02.040 Secretaria de Educação, Cultura e Desporto</b>						<b>6.487.684</b>	<b>32</b>
<b>3390.00 Aplicações Diretas</b>						<b>117.980</b>	<b>1</b>
000263	3390.30	99	1001	Material de Consumo	Fiscal	12.000	0
000264	3390.31	99	1001	Premiações Culturais, Artísticas, Científicas, Desportivas e Outras (6)(I)	Fiscal	2.080	0
000265	3390.36	99	1001	Outros Serviços de Terceiros - Pessoa Física	Fiscal	8.500	0
000266	3390.39	99	1001	Outros Serviços de Terceiros - Pessoa Jurídica	Fiscal	95.400	0
<b>27 812 1003 2027 Apoio ao Desporto Amador</b>						<b>31.940</b>	<b>0</b>
Apoiar a prática do esporte amador com a aquisição e distribuição de material esportivo, entre outros.							
<b>3300.00 OUTRAS DESPESAS CORRENTES</b>						<b>31.940</b>	<b>0</b>
<b>3350.00 Transferências a Instituições Privadas sem Fins Lucrativos</b>						<b>2.080</b>	<b>0</b>
000267	3350.41	99	1001	Contribuições	Fiscal	2.080	0
<b>3390.00 Aplicações Diretas</b>						<b>29.860</b>	<b>0</b>
000268	3390.30	99	1001	Material de Consumo	Fiscal	7.300	0
000269	3390.31	99	1001	Premiações Culturais, Artísticas, Científicas, Desportivas e Outras (6)(I)	Fiscal	5.200	0
000270	3390.32	99	1001	Material, Bem ou Serviço para Distribuição Gratuita	Fiscal	2.080	0
000271	3390.36	99	1001	Outros Serviços de Terceiros - Pessoa Física	Fiscal	8.000	0
000272	3390.39	99	1001	Outros Serviços de Terceiros - Pessoa Jurídica	Fiscal	7.280	0
<b>13 392 1003 2029 Apoio às manifestações culturais do município</b>						<b>15.600</b>	<b>0</b>
Apoiar as manifestações culturais do município, através da apresentação de projetos, dentro das seguintes áreas: música e dança, cultura popular e artesanato, acervo e patrimônio histórico e outros.							
<b>3300.00 OUTRAS DESPESAS CORRENTES</b>						<b>10.400</b>	<b>0</b>
<b>3390.00 Aplicações Diretas</b>						<b>10.400</b>	<b>0</b>
000277	3390.30	99	1001	Material de Consumo	Fiscal	3.120	0
000278	3390.36	99	1001	Outros Serviços de Terceiros - Pessoa Física	Fiscal	6.240	0
000279	3390.39	99	1001	Outros Serviços de Terceiros - Pessoa Jurídica	Fiscal	1.040	0
<b>4400.00 INVESTIMENTOS</b>						<b>5.200</b>	<b>0</b>
<b>4490.00 Aplicações Diretas</b>						<b>5.200</b>	<b>0</b>
000280	4490.52	99	1001	Equipamentos e Material Permanente	Fiscal	5.200	0
<b>12 361 1001 2031 Manutenção de Outros Programas do FNDE</b>						<b>34.000</b>	<b>0</b>
Manter Outros Programas do FNDE							
<b>3100.00 PESSOAL E ENCARGOS SOCIAIS</b>						<b>20.900</b>	<b>0</b>
<b>3190.00 Aplicações Diretas</b>						<b>20.900</b>	<b>0</b>
000289	3190.04	99	1124	Contratação por Tempo Determinado	Fiscal	2.080	0
000290	3190.11	99	1124	Vencimentos e Vantagens Fixas - Pessoal Civil	Fiscal	15.000	0
000866	3190.13	99	1124	Obrigações Patronais	Fiscal	3.300	0
000867	3190.92	99	1124	Despesas de Exercícios Anteriores	Fiscal	520	0
<b>3300.00 OUTRAS DESPESAS CORRENTES</b>						<b>10.500</b>	<b>0</b>
<b>3390.00 Aplicações Diretas</b>						<b>10.500</b>	<b>0</b>
000862	3390.14	99	1124	Diárias - Civil	Fiscal	520	0
000291	3390.30	99	1124	Material de Consumo	Fiscal	2.200	0
000863	3390.33	99	1124	Passagens e Despesas com Locomoção	Fiscal	520	0
000292	3390.36	99	1124	Outros Serviços de Terceiros - Pessoa Física	Fiscal	2.600	0
000293	3390.39	99	1124	Outros Serviços de Terceiros - Pessoa Jurídica	Fiscal	3.120	0
000864	3390.40	99	1124	Serviços de Tecnologia da Informação e Comunicação	Fiscal	520	0
000865	3390.47	99	1124	Obrigações Tributárias e Contributivas	Fiscal	520	0
000868	3390.92	99	1124	Despesas de Exercícios Anteriores	Fiscal	500	0
<b>4400.00 INVESTIMENTOS</b>						<b>2.600</b>	<b>0</b>
<b>4490.00 Aplicações Diretas</b>						<b>2.600</b>	<b>0</b>
000869	4490.30	99	1124	Material de Consumo	Fiscal	1.040	0
000294	4490.52	99	1124	Equipamentos e Material Permanente	Fiscal	1.560	0





# Prefeitura Municipal de Santana de Mangueira

Secretaria de Administração Financeira

Departamento de Contabilidade - Orçamento-Programa de 2020 - R\$ 1,00

Quadro Detalhado da Despesa Fixada por Unidade Orçamentária, Ações, Natureza e Elemento de Despesa - Q.D.D.

Classificação Institucional Funcional Programática							Dotação	%
Natureza de Despesa/Modalidade de Aplicação/Elemento de Despesa/Fonte de Recurso							Orçamentária	
<b>02.040</b>	<b>Secretaria de Educação, Cultura e Desporto</b>						<b>6.487.684</b>	<b>32</b>
	Pessoal e Encargos Sociais	Juros e Encargos da Dívida	Outras Despesas Correntes	Investimentos	Inversões Financeiras	Amortização da Dívida	Reserva de Contigência	
Fiscal:	3.926.303		1.100.547	1.455.634	5.200			6.487.684 32
Seguridade:								0 0
<b>Total:</b>	<b>3.926.303</b>		<b>1.100.547</b>	<b>1.455.634</b>	<b>5.200</b>			<b>6.487.684 32</b>

**Prefeitura Municipal de Santana de Mangueira**

Secretaria de Administração Financeira

Departamento de Contabilidade - Orçamento-Programa de 2020 - R\$ 1,00

Quadro Detalhado da Despesa Fixada por Unidade Orçamentária, Ações, Natureza e Elemento de Despesa - Q.D.D.

Classificação Institucional Funcional Programática								
Natureza de Despesa/Modalidade de Aplicação/Elemento de Despesa/Fonte de Recurso					Esfera	Dotação Orçamentária	%	
02.050	<b>Secretaria de Saúde e Saneamento</b>					<b>2.329.248</b>	<b>11</b>	
10 512 1005 1007	<b>Ações de Saneamento Básico</b>					<b>210.000</b>	<b>1</b>	
	Executar ações de Saneamento Básico com a construção ou recuperação de esgotamento sanitário, diminuindo o agravo a saúde pública provocado pela proliferação de microorganismos causadores de doenças.							
	4400.00	INVESTIMENTOS				<b>210.000</b>	<b>1</b>	
	4490.00	Aplicações Diretas				<b>210.000</b>	<b>1</b>	
000295	4490.51	99	1211	Obras e Instalações	Seguridade	10.000	0	
000296	4490.51	99	1220	Obras e Instalações	Seguridade	200.000	1	
10 511 1005 1008	<b>Melhoria Habitacional</b>					<b>320.000</b>	<b>2</b>	
	Melhorias habitacionais para o controle da doença de chagas (restauração e/ou reconstrução de domicílio, visando à melhoria das condições físicas da casa, bem como do ambiente externo).							
	4400.00	INVESTIMENTOS				<b>320.000</b>	<b>2</b>	
	4490.00	Aplicações Diretas				<b>320.000</b>	<b>2</b>	
000297	4490.51	99	1211	Obras e Instalações	Seguridade	20.000	0	
000298	4490.51	99	1220	Obras e Instalações	Seguridade	300.000	1	
10 512 1005 1009	<b>Construção de Abastecimento D'água</b>					<b>260.000</b>	<b>1</b>	
	Ampliar o abastecimento d'água ou implantar através da construção ou recuperação de açudes, cisternas, perfuração, instalação de poços e outros, para atender às comunidades: Icós, Olho D'Água, Boa Vista, Lajes de Icós, Baixa do Juá, Sossego, Canoa, Poços, Gameleira, Mata dos Barbosa, Diamante, Talhado, Serra Vermelha, Maniçoba, Canoinha, Picos, Marinho, Carnaúba Seca, Sítio Cipó, Sítio Logradouro, Genipapo, Poço Redondo, Umbuzeiro, Corujas, Figueira, Lajes de Figueira, Cacimba das Cabras, Pau Ferro, Poço Cachorro, Água Grande, Mandacaru, entre outras localidades - demanda do orçamento participativo.							
	4400.00	INVESTIMENTOS				<b>260.000</b>	<b>1</b>	
	4490.00	Aplicações Diretas				<b>260.000</b>	<b>1</b>	
000299	4490.51	99	1211	Obras e Instalações	Seguridade	10.000	0	
000300	4490.51	99	1220	Obras e Instalações	Seguridade	250.000	1	
10 512 1005 1010	<b>Melhorias Sanitárias</b>					<b>170.000</b>	<b>1</b>	
	Proporcionar melhorias sanitárias para controle de doenças e outros agravos ocasionados pela falta ou inadequação das condições de saneamento básico nos domicílios do Município.							
	4400.00	INVESTIMENTOS				<b>170.000</b>	<b>1</b>	
	4490.00	Aplicações Diretas				<b>170.000</b>	<b>1</b>	
000301	4490.51	99	1211	Obras e Instalações	Seguridade	20.000	0	
000302	4490.51	99	1220	Obras e Instalações	Seguridade	150.000	1	
10 301 1005 1011	<b>Aquisição de Ambulância e/ou Veículo para Sec de Saúde</b>					<b>80.000</b>	<b>0</b>	
	Adquirir uma Ambulância e/ou veículo para Sec de saúde a fim de melhorar o atendimento à população do município.							
	4400.00	INVESTIMENTOS				<b>80.000</b>	<b>0</b>	
	4490.00	Aplicações Diretas				<b>80.000</b>	<b>0</b>	
000303	4490.52	99	1211	Equipamentos e Material Permanente	Seguridade	80.000	0	
10 512 1005 1012	<b>Construção de Aterro Sanitário</b>					<b>120.000</b>	<b>1</b>	
	Construir um aterro sanitário.							
	4400.00	INVESTIMENTOS				<b>120.000</b>	<b>1</b>	
	4490.00	Aplicações Diretas				<b>120.000</b>	<b>1</b>	
000305	4490.51	99	1211	Obras e Instalações	Seguridade	20.000	0	
000306	4490.51	99	1220	Obras e Instalações	Seguridade	100.000	0	
10 301 2002 2032	<b>Manutenção da Secretaria de Saúde e Saneamento</b>					<b>1.164.708</b>	<b>6</b>	
	Manter as atividades administrativas da Secretaria de Saúde e Saneamento, inclusive capacitação e qualificação de servidores da área de saúde.							

**Prefeitura Municipal de Santana de Mangueira**

Secretaria de Administração Financeira

Departamento de Contabilidade - Orçamento-Programa de 2020 - R\$ 1,00

Quadro Detalhado da Despesa Fixada por Unidade Orçamentária, Ações, Natureza e Elemento de Despesa - Q.D.D.

Classificação Institucional Funcional Programática						Dotação	%
Natureza de Despesa/Modalidade de Aplicação/Elemento de Despesa/Fonte de Recurso						Orçamentária	
<b>02.050</b>	<b>Secretaria de Saúde e Saneamento</b>					<b>2.329.248</b>	<b>11</b>
	<b>3100.00</b>	<b>PESSOAL E ENCARGOS SOCIAIS</b>				<b>571.968</b>	<b>3</b>
	<b>3190.00</b>	<b>Aplicações Diretas</b>				<b>571.968</b>	<b>3</b>
000307	3190.04	99	1211	Contratação por Tempo Determinado	Seguridade	124.120	1
000308	3190.11	99	1211	Vencimentos e Vantagens Fixas - Pessoal Civil	Seguridade	348.400	2
000309	3190.13	99	1211	Obrigações Patronais	Seguridade	93.808	0
000310	3190.16	99	1211	Outras Despesas Variáveis - Pessoal Civil	Seguridade	2.080	0
000311	3190.91	99	1211	Sentenças Judiciais	Seguridade	2.000	0
000312	3190.92	99	1001	Despesas de Exercícios Anteriores	Seguridade	1.040	0
000313	3190.96	99	1211	Ressarcimento de Despesas de Pessoal Requisitado	Seguridade	520	0
	<b>3300.00</b>	<b>OUTRAS DESPESAS CORRENTES</b>				<b>551.700</b>	<b>3</b>
	<b>3350.00</b>	<b>Transferências a Instituições Privadas sem Fins Lucrativos</b>				<b>3.640</b>	<b>0</b>
000314	3350.41	99	1211	Contribuições	Seguridade	1.560	0
000315	3350.43	99	1211	Subvenções Sociais	Seguridade	2.080	0
	<b>3371.00</b>	<b>Transferências a Consórcios Públicos</b>				<b>5.200</b>	<b>0</b>
000316	3371.41	99	1211	Contribuições	Seguridade	5.200	0
	<b>3390.00</b>	<b>Aplicações Diretas</b>				<b>542.860</b>	<b>3</b>
000317	3390.04	99	1211	Contratação por Tempo Determinado	Seguridade	3.000	0
000318	3390.14	99	1211	Diárias - Civil	Seguridade	4.300	0
000319	3390.30	99	1211	Material de Consumo	Seguridade	180.160	1
000320	3390.32	99	1211	Material, Bem ou Serviço para Distribuição Gratuita	Seguridade	14.800	0
000321	3390.33	99	1211	Passagens e Despesas com Locomoção	Seguridade	42.080	0
000322	3390.36	99	1211	Outros Serviços de Terceiros - Pessoa Física	Seguridade	110.300	1
000323	3390.39	99	1211	Outros Serviços de Terceiros - Pessoa Jurídica	Seguridade	120.460	1
000104	3390.40	99	1211	Serviços de Tecnologia da Informação e Comunicação	Seguridade	5.200	0
000324	3390.47	99	1211	Obrigações Tributárias e Contributivas	Seguridade	10.700	0
000325	3390.48	99	1001	Outros Auxílios Financeiros a Pessoas Físicas	Seguridade	24.600	0
000326	3390.91	99	1211	Sentenças Judiciais	Seguridade	5.200	0
000327	3390.92	99	1001	Despesas de Exercícios Anteriores	Seguridade	4.160	0
000328	3390.93	99	1211	Indenizações e Restituições	Seguridade	12.900	0
000329	3390.93	99	1220	Indenizações e Restituições	Seguridade	5.000	0
	<b>4400.00</b>	<b>INVESTIMENTOS</b>				<b>35.840</b>	<b>0</b>
	<b>4490.00</b>	<b>Aplicações Diretas</b>				<b>35.840</b>	<b>0</b>
000330	4490.30	99	1211	Material de Consumo	Seguridade	2.080	0
000331	4490.51	99	1211	Obras e Instalações	Seguridade	10.400	0
000332	4490.52	99	1211	Equipamentos e Material Permanente	Seguridade	20.800	0
000333	4490.92	99	1211	Despesas de Exercícios Anteriores	Seguridade	1.560	0
000683	4490.93	99	1220	Indenizações e Restituições	Seguridade	1.000	0
	<b>4500.00</b>	<b>INVERSÕES FINANCEIRAS</b>				<b>5.200</b>	<b>0</b>
	<b>4590.00</b>	<b>Aplicações Diretas</b>				<b>5.200</b>	<b>0</b>
000334	4590.61	99	1211	Aquisição de Imóveis	Seguridade	5.200	0
<b>18 541 1005 2033</b>	<b>Realização de ações voltadas a Preservação Ambiental</b>					<b>4.540</b>	<b>0</b>
	Realizar eventos relacionados à preservação do meio ambiente, incluindo campanhas de educação ambiental com palestras e cartilhas destinadas a população, promover ações para estimular e proporcionar o reflorestamento em áreas degradadas e proteção à fauna e flora entre outras ações.						
	<b>3300.00</b>	<b>OUTRAS DESPESAS CORRENTES</b>				<b>4.540</b>	<b>0</b>
	<b>3390.00</b>	<b>Aplicações Diretas</b>				<b>4.540</b>	<b>0</b>
000335	3390.30	99	1001	Material de Consumo	Fiscal	1.040	0
000336	3390.36	99	1001	Outros Serviços de Terceiros - Pessoa Física	Fiscal	2.000	0
000337	3390.39	99	1001	Outros Serviços de Terceiros - Pessoa Jurídica	Fiscal	1.500	0



**Prefeitura Municipal de Santana de Mangueira**

Secretaria de Administração Financeira

Departamento de Contabilidade - Orçamento-Programa de 2020 - R\$ 1,00

Quadro Detalhado da Despesa Fixada por Unidade Orçamentária, Ações, Natureza e Elemento de Despesa - Q.D.D.

Classificação Institucional Funcional Programática							Dotação	%
Natureza de Despesa/Modalidade de Aplicação/Elemento de Despesa/Fonte de Recurso							Orçamentária	
02.050	<b>Secretaria de Saúde e Saneamento</b>						<b>2.329.248</b>	<b>11</b>
	Pessoal e Encargos Sociais	Juros e Encargos da Dívida	Outras Despesas Correntes	Investimentos	Inversões Financeiras	Amortização da Dívida	Reserva de Contigência	
Fiscal:			4.540					
Seguridade:	571.968		551.700	1.195.840	5.200		4.540	0
<b>Total:</b>	<b>571.968</b>		<b>556.240</b>	<b>1.195.840</b>	<b>5.200</b>		<b>2.329.248</b>	<b>11</b>

**Prefeitura Municipal de Santana de Mangueira**

Secretaria de Administração Financeira

Departamento de Contabilidade - Orçamento-Programa de 2020 - R\$ 1,00

Quadro Detalhado da Despesa Fixada por Unidade Orçamentária, Ações, Natureza e Elemento de Despesa - Q.D.D.

Classificação Institucional Funcional Programática						Dotação	%
Natureza de Despesa/Modalidade de Aplicação/Elemento de Despesa/Fonte de Recurso						Orçamentária	
<b>02.060</b>	<b>Secretaria de Transporte e Urbanismo</b>					<b>1.372.288</b>	<b>7</b>
15 451 1004 1014	<b>Implantação, Ampliação ou melhoria de Obras de Infraestrutura Urbana</b>					<b>265.000</b>	<b>1</b>
	Construção de Pavimentação asfáltica e/ou em paralelepípedo de vias públicas e drenagem em diversas ruas do município e outras construções de infraestrutura.						
	<b>4400.00</b>	<b>INVESTIMENTOS</b>				<b>265.000</b>	<b>1</b>
	<b>4490.00</b>	<b>Aplicações Diretas</b>				<b>265.000</b>	<b>1</b>
000340	4490.51	99	1001	Obras e Instalações	Fiscal	15.000	0
000341	4490.51	99	1510	Obras e Instalações	Fiscal	250.000	1
27 813 1004 1015	<b>Construção e revitalização de praças, portais entre outros.</b>					<b>215.000</b>	<b>1</b>
	Construir e reformar praças e canteiros do município a fim de oferecer a população, usufruir de um ambiente de lazer para interagir com a comunidade, além de criar opções de renda para os comerciantes locais; Construção de portal possibilitando uma boa expectativa aos visitantes/turistas, estabelecendo um marco referencial na paisagem, acolhendo quem chega e sai da cidade.						
	<b>4400.00</b>	<b>INVESTIMENTOS</b>				<b>215.000</b>	<b>1</b>
	<b>4490.00</b>	<b>Aplicações Diretas</b>				<b>215.000</b>	<b>1</b>
000342	4490.51	99	1001	Obras e Instalações	Fiscal	15.000	0
000343	4490.51	99	1510	Obras e Instalações	Fiscal	200.000	1
15 451 1004 1016	<b>Aquisição e Desapropriação de Imóveis</b>					<b>20.000</b>	<b>0</b>
	Adquirir e desapropriar imóveis para o interesse público						
	<b>4400.00</b>	<b>INVESTIMENTOS</b>				<b>10.000</b>	<b>0</b>
	<b>4490.00</b>	<b>Aplicações Diretas</b>				<b>10.000</b>	<b>0</b>
000817	4490.61	99	1001	Aquisição de Imóveis	Fiscal	10.000	0
	<b>4500.00</b>	<b>INVERSÕES FINANCEIRAS</b>				<b>10.000</b>	<b>0</b>
	<b>4590.00</b>	<b>Aplicações Diretas</b>				<b>10.000</b>	<b>0</b>
000344	4590.61	99	1001	Aquisição de Imóveis	Fiscal	10.000	0
16 482 1004 1018	<b>Melhorias Habitacionais</b>					<b>220.000</b>	<b>1</b>
	Promover melhorias habitacionais no município.						
	<b>4400.00</b>	<b>INVESTIMENTOS</b>				<b>220.000</b>	<b>1</b>
	<b>4490.00</b>	<b>Aplicações Diretas</b>				<b>220.000</b>	<b>1</b>
000347	4490.51	99	1001	Obras e Instalações	Fiscal	20.000	0
000348	4490.51	99	1510	Obras e Instalações	Fiscal	200.000	1
15 451 1004 1020	<b>Construção, Reforma e Ampliação de Prédios Públicos</b>					<b>50.000</b>	<b>0</b>
	Construir, Reformar e Ampliar Prédios Públicos.						
	<b>4400.00</b>	<b>INVESTIMENTOS</b>				<b>50.000</b>	<b>0</b>
	<b>4490.00</b>	<b>Aplicações Diretas</b>				<b>50.000</b>	<b>0</b>
000351	4490.51	99	1001	Obras e Instalações	Fiscal	50.000	0
04 122 2002 2034	<b>Manutenção das Atividades da Secretaria de Transporte e Urbanismo</b>					<b>473.400</b>	<b>2</b>
	Manter as atividades da Secretaria de Transporte e Urbanismo.						
	<b>3100.00</b>	<b>PESSOAL E ENCARGOS SOCIAIS</b>				<b>106.815</b>	<b>1</b>
	<b>3190.00</b>	<b>Aplicações Diretas</b>				<b>106.815</b>	<b>1</b>
000352	3190.04	99	1001	Contratação por Tempo Determinado	Fiscal	2.080	0
000353	3190.11	99	1001	Vencimentos e Vantagens Fixas - Pessoal Civil	Fiscal	88.520	0
000354	3190.13	99	1001	Obrigações Patronais	Fiscal	14.425	0
000355	3190.16	99	1001	Outras Despesas Variáveis - Pessoal Civil	Fiscal	1.040	0
000356	3190.92	99	1001	Despesas de Exercícios Anteriores	Fiscal	750	0
	<b>3300.00</b>	<b>OUTRAS DESPESAS CORRENTES</b>				<b>328.705</b>	<b>2</b>
	<b>3350.00</b>	<b>Transferências a Instituições Privadas sem Fins Lucrativos</b>				<b>520</b>	<b>0</b>
000357	3350.41	99	1001	Contribuições	Fiscal	520	0
	<b>3390.00</b>	<b>Aplicações Diretas</b>				<b>328.185</b>	<b>2</b>
000358	3390.14	99	1001	Diárias - Civil	Fiscal	500	0



# Prefeitura Municipal de Santana de Mangueira

Secretaria de Administração Financeira

Departamento de Contabilidade - Orçamento-Programa de 2020 - R\$ 1,00

Quadro Detalhado da Despesa Fixada por Unidade Orçamentária, Ações, Natureza e Elemento de Despesa - Q.D.D.

Classificação Institucional Funcional Programática				Esfera	Dotação Orçamentária	%	
Natureza de Despesa/Modalidade de Aplicação/Elemento de Despesa/Fonte de Recurso							
<b>02.060</b>	<b>Secretaria de Transporte e Urbanismo</b>				<b>1.372.288</b>	<b>7</b>	
000359	3390.30	99	1001 Material de Consumo				
000360	3390.32	99	1001 Material, Bem ou Serviço para Distribuição Gratuita	Fiscal	197.990	1	
000361	3390.35	99	1001 Serviços de Consultoria	Fiscal	1.040	0	
000362	3390.36	99	1001 Outros Serviços de Terceiros - Pessoa Física	Fiscal	1.000	0	
000363	3390.39	99	1001 Outros Serviços de Terceiros - Pessoa Jurídica	Fiscal	105.600	1	
000823	3390.40	99	1001 Serviços de Tecnologia da Informação e Comunicação	Fiscal	12.900	0	
000364	3390.47	99	1001 Obrigações Tributárias e Contributivas	Fiscal	1.040	0	
000365	3390.92	99	1001 Despesas de Exercícios Anteriores	Fiscal	1.627	0	
000366	3390.93	99	1001 Indenizações e Restituições	Fiscal	728	0	
000367	3390.93	99	1510 Indenizações e Restituições	Fiscal	760	0	
	<b>4400.00</b>		<b>INVESTIMENTOS</b>		<b>5.000</b>	<b>0</b>	
	<b>4490.00</b>		<b>Aplicações Diretas</b>		<b>37.880</b>	<b>0</b>	
000368	4490.30	99	1001 Material de Consumo		<b>37.880</b>	<b>0</b>	
000822	4490.39	99	1001 Outros Serviços de Terceiros - Pessoa Jurídica	Fiscal	2.080	0	
000369	4490.51	99	1001 Obras e Instalações	Fiscal	1.040	0	
000370	4490.52	99	1001 Equipamentos e Material Permanente	Fiscal	20.800	0	
000821	4490.61	99	1001 Aquisição de Imóveis	Fiscal	6.240	0	
000371	4490.92	99	1001 Despesas de Exercícios Anteriores	Fiscal	5.200	0	
000876	4490.93	99	1510 Indenizações e Restituições	Fiscal	520	0	
				Fiscal	2.000	0	
26	782	1004	<b>2035 Recuperação de Estradas Vicinais</b>				
			Manter as estradas vicinais no município.		<b>128.888</b>	<b>1</b>	
	<b>3300.00</b>		<b>OUTRAS DESPESAS CORRENTES</b>				
	<b>3390.00</b>		<b>Aplicações Diretas</b>		<b>128.888</b>	<b>1</b>	
000372	3390.30	99	1001 Material de Consumo		<b>128.888</b>	<b>1</b>	
000373	3390.30	99	1610 Material de Consumo	Fiscal	5.000	0	
000374	3390.36	99	1001 Outros Serviços de Terceiros - Pessoa Física	Fiscal	1.292	0	
000375	3390.36	99	1610 Outros Serviços de Terceiros - Pessoa Física	Fiscal	10.600	0	
000376	3390.39	99	1001 Outros Serviços de Terceiros - Pessoa Jurídica	Fiscal	4.500	0	
000377	3390.39	99	1610 Outros Serviços de Terceiros - Pessoa Jurídica	Fiscal	105.496	1	
				Fiscal	2.000	0	
	Pessoal e Encargos Sociais	Juros e Encargos da Dívida	Outras Despesas Correntes	Investimentos	Inversões Financeiras	Amortização da Dívida	Reserva de Contigência
Fiscal:	106.815		457.593	797.880	10.000		
Seguridade:							1.372.288
<b>Total:</b>	<b>106.815</b>		<b>457.593</b>	<b>797.880</b>	<b>10.000</b>		<b>0</b>
							<b>1.372.288</b>
							<b>7</b>



# Prefeitura Municipal de Santana de Mangueira

Secretaria de Administração Financeira

Departamento de Contabilidade - Orçamento-Programa de 2020 - R\$ 1,00

Quadro Detalhado da Despesa Fixada por Unidade Orçamentária, Ações, Natureza e Elemento de Despesa - Q.D.D.

Classificação Institucional Funcional Programática		Natureza de Despesa/Modalidade de Aplicação/Elemento de Despesa/Fonte de Recurso		Esfera	Dotação Orçamentária	%
02.070	<b>Secretaria de Assistência Social e Previdência</b>				<b>388.690</b>	<b>2</b>
08 244 1002 2036	<b>Assistência as famílias em situação de riscos e vulnerabilidade socioeconômica</b>				<b>7.700</b>	<b>0</b>
Acompanhar as famílias em situação de riscos e vulnerabilidade socioeconômica com ações de desenvolvimento da auto estima, fortalecimento dos laços familiares e comunitários e que possam garantir a superação ou minimização de tal situação.						
<b>3300.00</b> OUTRAS DESPESAS CORRENTES						
<b>3390.00</b> Aplicações Diretas						
000378	3390.32	99	1001	Material, Bem ou Serviço para Distribuição Gratuita	7.700	0
000379	3390.48	99	1001	Outros Auxílios Financeiros a Pessoas Físicas	6.500	0
				Seguridade	1.200	0
08 243 1002 2037	<b>Manutenção do Conselho Tutelar</b>				<b>88.850</b>	<b>0</b>
Manter os Conselhos Tutelares da Criança e Adolescente cuja finalidade é fiscalizar e zelar pelo cumprimento dos direitos das crianças e adolescentes previstos em lei e promover os encaminhamentos para a solução dos problemas afetos a criança e adolescente.						
<b>3100.00</b> PESSOAL E ENCARGOS SOCIAIS						
<b>3190.00</b> Aplicações Diretas						
000380	3190.11	99	1001	Vencimentos e Vantagens Fixas - Pessoal Civil	73.010	0
000381	3190.13	99	1001	Obrigações Patronais	67.810	0
				Seguridade	5.200	0
<b>3300.00</b> OUTRAS DESPESAS CORRENTES						
<b>3390.00</b> Aplicações Diretas						
000382	3390.14	99	1001	Diárias - Civil	14.340	0
000383	3390.30	99	1001	Material de Consumo	500	0
000384	3390.33	99	1001	Passagens e Despesas com Locomoção	5.200	0
000385	3390.36	99	1001	Outros Serviços de Terceiros - Pessoa Física	1.040	0
000386	3390.39	99	1001	Outros Serviços de Terceiros - Pessoa Jurídica	5.650	0
000387	3390.93	99	1001	Indenizações e Restituições	1.250	0
				Seguridade	700	0
<b>4400.00</b> INVESTIMENTOS						
<b>4490.00</b> Aplicações Diretas						
000160	4490.52	99	1001	Equipamentos e Material Permanente	1.500	0
				Seguridade	1.500	0
08 244 2002 2038	<b>Manutenção das Atividades da Secretaria de Assistência Social e Previdência</b>				<b>238.488</b>	<b>1</b>
Manter as atividades administrativas da Secretaria de Assistência Social e Previdência, visando a valorização da família e indivíduos vulnerabilizados pela situação de risco e exclusão social, desenvolvendo ações de promoção social com vistas a erradicação da extrema pobreza.						
<b>3100.00</b> PESSOAL E ENCARGOS SOCIAIS						
<b>3190.00</b> Aplicações Diretas						
000388	3190.04	99	1001	Contratação por Tempo Determinado	181.885	1
000389	3190.11	99	1001	Vencimentos e Vantagens Fixas - Pessoal Civil	2.500	0
000390	3190.13	99	1001	Obrigações Patronais	165.300	1
000391	3190.16	99	1001	Outras Despesas Variáveis - Pessoal Civil	12.300	0
000392	3190.92	99	1001	Despesas de Exercícios Anteriores	1.085	0
				Seguridade	700	0
<b>3300.00</b> OUTRAS DESPESAS CORRENTES						
<b>3350.00</b> Transferências a Instituições Privadas sem Fins Lucrativos						
000393	3350.41	99	1001	Contribuições	1.885	0
000394	3350.43	99	1001	Subvenções Sociais	1.085	0
				Seguridade	800	0
<b>3390.00</b> Aplicações Diretas						
000395	3390.04	99	1001	Contratação por Tempo Determinado	41.038	0
000396	3390.14	99	1001	Diárias - Civil	1.085	0
000397	3390.30	99	1001	Material de Consumo	813	0
000398	3390.32	99	1001	Material, Bem ou Serviço para Distribuição Gratuita	3.728	0
000399	3390.33	99	1001	Passagens e Despesas com Locomoção	2.080	0
000400	3390.35	99	1001	Serviços de Consultoria	1.150	0
000401	3390.36	99	1001	Outros Serviços de Terceiros - Pessoa Física	3.000	0
000402	3390.39	99	1001	Outros Serviços de Terceiros - Pessoa Jurídica	17.600	0
000403	3390.47	99	1001	Obrigações Tributárias e Contributivas	4.160	0
				Seguridade	2.080	0



# Prefeitura Municipal de Santana de Mangueira

Secretaria de Administração Financeira

Departamento de Contabilidade - Orçamento-Programa de 2020 - R\$ 1,00

Quadro Detalhado da Despesa Fixada por Unidade Orçamentária, Ações, Natureza e Elemento de Despesa - Q.D.D.

Classificação Institucional Funcional Programática						Esfera	Dotação Orçamentária	%
Natureza de Despesa/Modalidade de Aplicação/Elemento de Despesa/Fonte de Recurso								
<b>02.070</b>	<b>Secretaria de Assistência Social e Previdência</b>						<b>388.690</b>	<b>2</b>
000404	3390.48	99	1001	Outros Auxílios Financeiros a Pessoas Físicas		Seguridade	1.040	0
000405	3390.91	99	1001	Sentenças Judiciais		Seguridade	1.248	0
000406	3390.92	99	1001	Despesas de Exercícios Anteriores		Seguridade	1.133	0
000407	3390.93	99	1001	Indenizações e Restituições		Seguridade	921	0
000408	3390.93	99	1510	Indenizações e Restituições		Seguridade	1.000	0
	<b>4400.00</b>			<b>INVESTIMENTOS</b>			<b>13.680</b>	<b>0</b>
	<b>4490.00</b>			<b>Aplicações Diretas</b>			<b>13.680</b>	<b>0</b>
000409	4490.30	99	1001	Material de Consumo		Seguridade	1.560	0
000410	4490.51	99	1001	Obras e Instalações		Seguridade	5.200	0
000411	4490.52	99	1001	Equipamentos e Material Permanente		Seguridade	5.400	0
000412	4490.92	99	1001	Despesas de Exercícios Anteriores		Seguridade	520	0
000835	4490.93	99	1510	Indenizações e Restituições		Seguridade	1.000	0
<b>08 244 1002 2039</b>	<b>Manutenção do Programa Viver Bem</b>						<b>14.352</b>	<b>0</b>
	Desenvolver a cidadania e a inclusão social da família em situação de vulnerabilidade social, por meio da transferência financeira, em complementação da renda familiar para a melhoria da sua condição de vida, a assistência social às famílias de baixa renda; para erradicação da pobreza, incentivar a permanência na escola dos filhos ou dependentes das famílias beneficiárias, incentivar as gestantes beneficiárias a submeter-se ao acompanhamento pré-natal, bem como garantir que as crianças sejam regularmente vacinadas.							
	<b>3300.00</b>			<b>OUTRAS DESPESAS CORRENTES</b>			<b>14.352</b>	<b>0</b>
	<b>3390.00</b>			<b>Aplicações Diretas</b>			<b>14.352</b>	<b>0</b>
000413	3390.32	99	1001	Material, Bem ou Serviço para Distribuição Gratuita		Seguridade	2.080	0
000414	3390.39	99	1001	Outros Serviços de Terceiros - Pessoa Jurídica		Seguridade	1.872	0
000415	3390.48	99	1001	Outros Auxílios Financeiros a Pessoas Físicas		Seguridade	10.400	0
<b>08 243 1002 2040</b>	<b>Manutenção das Atividades dos Conselhos Afins à Política de Assistência Social</b>						<b>7.758</b>	<b>0</b>
	manter os conselhos afins a política de Assistência Social existentes: Conselho Municipal dos Direitos da Criança - CMDCA, Conselho Municipal da Pessoa idosa - CMPI, Conselho Municipal da Pessoa com Deficiência - CMDPD, Conselho Municipal da Mulher - CMM, entre outros.							
	<b>3300.00</b>			<b>OUTRAS DESPESAS CORRENTES</b>			<b>6.718</b>	<b>0</b>
	<b>3390.00</b>			<b>Aplicações Diretas</b>			<b>6.718</b>	<b>0</b>
000416	3390.14	99	1001	Diárias - Civil		Seguridade	1.040	0
000417	3390.30	99	1001	Material de Consumo		Seguridade	1.040	0
000418	3390.33	99	1001	Passagens e Despesas com Locomoção		Seguridade	759	0
000419	3390.36	99	1001	Outros Serviços de Terceiros - Pessoa Física		Seguridade	1.560	0
000420	3390.39	99	1001	Outros Serviços de Terceiros - Pessoa Jurídica		Seguridade	1.664	0
000421	3390.93	99	1001	Indenizações e Restituições		Seguridade	655	0
	<b>4400.00</b>			<b>INVESTIMENTOS</b>			<b>1.040</b>	<b>0</b>
	<b>4490.00</b>			<b>Aplicações Diretas</b>			<b>1.040</b>	<b>0</b>
000422	4490.52	99	1001	Equipamentos e Material Permanente		Seguridade	1.040	0
<b>08 243 1002 2041</b>	<b>Manutenção do Fundo Municipal dos Direitos da Criança e Adolescente</b>						<b>4.970</b>	<b>0</b>
	Manter o Fundo Municipal dos Direitos da Criança e Adolescente.							
	<b>3300.00</b>			<b>OUTRAS DESPESAS CORRENTES</b>			<b>3.660</b>	<b>0</b>
	<b>3390.00</b>			<b>Aplicações Diretas</b>			<b>3.660</b>	<b>0</b>
000423	3390.30	99	1001	Material de Consumo		Seguridade	1.040	0
000424	3390.33	99	1001	Passagens e Despesas com Locomoção		Seguridade	655	0
000425	3390.36	99	1001	Outros Serviços de Terceiros - Pessoa Física		Seguridade	655	0
000426	3390.39	99	1001	Outros Serviços de Terceiros - Pessoa Jurídica		Seguridade	655	0
000427	3390.93	99	1001	Indenizações e Restituições		Seguridade	655	0
	<b>4400.00</b>			<b>INVESTIMENTOS</b>			<b>1.310</b>	<b>0</b>
	<b>4490.00</b>			<b>Aplicações Diretas</b>			<b>1.310</b>	<b>0</b>
000428	4490.52	99	1001	Equipamentos e Material Permanente		Seguridade	1.310	0





# Prefeitura Municipal de Santana de Mangueira

Secretaria de Administração Financeira

Departamento de Contabilidade - Orçamento-Programa de 2020 - R\$ 1,00

Quadro Detalhado da Despesa Fixada por Unidade Orçamentária, Ações, Natureza e Elemento de Despesa - Q.D.D.

Classificação Institucional Funcional Programática							Dotação	%						
Natureza de Despesa/Modalidade de Aplicação/Elemento de Despesa/Fonte de Recurso							Orçamentária							
<b>02.070 Secretaria de Assistência Social e Previdência</b>							<b>388.690</b>	<b>2</b>						
08	241	1002	2042	<b>Manutenção do Fundo Municipal da Pessoa Idosa - FMPI</b>			5.252	0						
Manter as atividades do Fundo Municipal da Pessoa Idosa							5.252	0						
<b>3300.00 OUTRAS DESPESAS CORRENTES</b>							<b>5.252</b>	<b>0</b>						
<b>3390.00 Aplicações Diretas</b>														
000429	3390.30	99	1001	Material de Consumo		Seguridade	832	0						
000430	3390.32	99	1001	Material, Bem ou Serviço para Distribuição Gratuita		Seguridade	1.040	0						
000431	3390.33	99	1001	Passagens e Despesas com Locomoção		Seguridade	520	0						
000432	3390.36	99	1001	Outros Serviços de Terceiros - Pessoa Física		Seguridade	1.040	0						
000433	3390.39	99	1001	Outros Serviços de Terceiros - Pessoa Jurídica		Seguridade	1.040	0						
000434	3390.93	99	1001	Indenizações e Restituições		Seguridade	780	0						
08	131	1002	2043	<b>Manutenção das Atividades de Inclusão Produtiva - Geração de Emprego e Renda</b>			<b>11.960</b>	<b>0</b>						
Ofertar cursos e outras atividades que promovam a Inclusão Produtiva - geração de emprego e renda incentivando os participantes para buscar a conquista da autonomia, a produção de bens, serviços e ou materiais de baixo custo e aceitação no mercado, bem como a inserção dos mesmos no mercado de trabalho uma vez que proporciona novos conhecimentos e habilidades específicas dos adolescentes e jovens com vistas a melhoria da renda familiar.														
<b>3300.00 OUTRAS DESPESAS CORRENTES</b>							<b>11.960</b>	<b>0</b>						
<b>3390.00 Aplicações Diretas</b>														
000435	3390.30	99	1001	Material de Consumo		Seguridade	3.120	0						
000436	3390.32	99	1001	Material, Bem ou Serviço para Distribuição Gratuita		Seguridade	2.600	0						
000437	3390.36	99	1001	Outros Serviços de Terceiros - Pessoa Física		Seguridade	3.120	0						
000438	3390.39	99	1001	Outros Serviços de Terceiros - Pessoa Jurídica		Seguridade	3.120	0						
08	244	1002	2064	<b>Manutenção de Benefícios Eventuais</b>			<b>9.360</b>	<b>0</b>						
Assistir cidadãos e as famílias por meio dos benefícios eventuais da Política de Assistência Social, de caráter suplementar e provisório, em virtude de nascimento, morte, situações de vulnerabilidade temporária e de calamidade pública, assegurados pela Lei Nº 8.742, de 07 de dezembro de 1993, Lei Orgânica de Assistência Social - LOAS, alterada pela Lei Nº 12.435, de 06 de julho de 2011, e integram organicamente as garantias do Sistema Único de Assistência Social - SUAS.														
<b>3300.00 OUTRAS DESPESAS CORRENTES</b>							<b>9.360</b>	<b>0</b>						
<b>3390.00 Aplicações Diretas</b>														
000657	3390.32	99	1001	Material, Bem ou Serviço para Distribuição Gratuita		Seguridade	4.160	0						
000658	3390.48	99	1001	Outros Auxílios Financeiros a Pessoas Físicas		Seguridade	5.200	0						
				Pessoal e Encargos Sociais	Juros e Encargos da Dívida	Outras Despesas Correntes	Investimentos	Inversões Financeiras	Amortização da Dívida	Reserva de Contingência				
											0	0		
Fiscal:												388.690	2	
Seguridade:							254.895		116.265	17.530			388.690	2
<b>Total:</b>							<b>254.895</b>		<b>116.265</b>	<b>17.530</b>				

**Prefeitura Municipal de Santana de Mangueira**

Secretaria de Administração Financeira

Departamento de Contabilidade - Orçamento-Programa de 2020 - R\$ 1,00

Quadro Detalhado da Despesa Fixada por Unidade Orçamentária, Ações, Natureza e Elemento de Despesa - Q.D.D.

Classificação Institucional Funcional Programática		Natureza de Despesa/Modalidade de Aplicação/Elemento de Despesa/Fonte de Recurso		Esfera	Dotação Orçamentária	%
<b>02.080</b>	<b>Secretaria de Agricultura e Abastecimento</b>				<b>1.466.217</b>	<b>7</b>
26 782 1004 1017	<b>Construção e Recuperação de Passagens Molhadas</b>				<b>401.000</b>	<b>2</b>
	Construir e recuperar passagens molhadas, para atender às comunidades Picos, Marinho, Carnaúba Seca, Sítio Cipó, Sítio Logradouro, Genipapo, Poço Redondo, Umbuzeiro, Corujas, Figueira, Lajes de Figueira, Cacimba das Cabras, Pau Ferro, Poço Cachorro, Água Grande, Mandacaru e demais localidades do município.					
	<b>4400.00</b>				<b>401.000</b>	<b>2</b>
	<b>4490.00</b>				<b>401.000</b>	<b>2</b>
	Aplicações Diretas					
000346 4490.51 99	1001 Obras e Instalações			Fiscal	1.000	0
000819 4490.51 99	1510 Obras e Instalações			Fiscal	400.000	2
18 544 1004 1019	<b>Construção de Abastecimento D' Água</b>				<b>202.000</b>	<b>1</b>
	Ampliar o abastecimento d'água ou implantar através da construção ou recuperação de açudes, cisternas, barragens, perfuração, instalação de poços e outros, para atender às comunidades do município. Demanda do orçamento participativo.					
	<b>4400.00</b>				<b>202.000</b>	<b>1</b>
	<b>4490.00</b>				<b>202.000</b>	<b>1</b>
	Aplicações Diretas					
000349 4490.51 99	1001 Obras e Instalações			Fiscal	2.000	0
000350 4490.51 99	1510 Obras e Instalações			Fiscal	200.000	1
20 606 1004 1021	<b>Aquisição de Patrulha Mecanizada</b>				<b>601.000</b>	<b>3</b>
	Adquirir uma patrulha mecanizada.					
	<b>4400.00</b>				<b>601.000</b>	<b>3</b>
	<b>4490.00</b>				<b>601.000</b>	<b>3</b>
	Aplicações Diretas					
000439 4490.52 99	1001 Equipamentos e Material Permanente			Fiscal	1.000	0
000440 4490.52 99	1510 Equipamentos e Material Permanente			Fiscal	600.000	3
20 606 1004 1022	<b>Implantação de Infraestrutura e Serviços Rurais</b>				<b>20.800</b>	<b>0</b>
	Implantar infraestrutura e serviços rurais, através da aquisição de equipamentos e máquinas agrícolas, e outros, tendo como objetivo apoiar a implementação e expansão dos investimentos que beneficiem coletivamente os agricultores familiares.					
	<b>4400.00</b>				<b>20.800</b>	<b>0</b>
	<b>4490.00</b>				<b>20.800</b>	<b>0</b>
	Aplicações Diretas					
000441 4490.51 99	1001 Obras e Instalações			Fiscal	10.400	0
000442 4490.52 99	1001 Equipamentos e Material Permanente			Fiscal	10.400	0
20 608 1004 1023	<b>Construção, Reforma e Ampliação do Matadouro Público</b>				<b>30.000</b>	<b>0</b>
	Construir, reformar e ampliar o Matadouro Público do município.					
	<b>4400.00</b>				<b>30.000</b>	<b>0</b>
	<b>4490.00</b>				<b>30.000</b>	<b>0</b>
	Aplicações Diretas					
000443 4490.51 99	1001 Obras e Instalações			Fiscal	30.000	0
20 608 1004 2044	<b>Apoio ao Pequeno Criador</b>				<b>15.180</b>	<b>0</b>
	Apoiar os pequenos criadores das diversas localidades do município.					
	<b>3300.00</b>				<b>13.100</b>	<b>0</b>
	<b>3390.00</b>				<b>13.100</b>	<b>0</b>
	Aplicações Diretas					
000444 3390.30 99	1001 Material de Consumo			Fiscal	5.300	0
000445 3390.32 99	1001 Material, Bem ou Serviço para Distribuição Gratuita			Fiscal	3.120	0
000446 3390.36 99	1001 Outros Serviços de Terceiros - Pessoa Física			Fiscal	2.600	0
000447 3390.39 99	1001 Outros Serviços de Terceiros - Pessoa Jurídica			Fiscal	2.080	0
	<b>4400.00</b>				<b>2.080</b>	<b>0</b>
	<b>4490.00</b>				<b>2.080</b>	<b>0</b>
	Aplicações Diretas					
000448 4490.52 99	1001 Equipamentos e Material Permanente			Fiscal	2.080	0
20 606 1004 2045	<b>Apoio ao Pequeno Produtor Rural</b>				<b>61.272</b>	<b>0</b>

**Prefeitura Municipal de Santana de Mangueira**

Secretaria de Administração Financeira

Departamento de Contabilidade - Orçamento-Programa de 2020 - R\$ 1,00

Quadro Detalhado da Despesa Fixada por Unidade Orçamentária, Ações, Natureza e Elemento de Despesa - Q.D.D.

Classificação Institucional Funcional Programática		Natureza de Despesa/Modalidade de Aplicação/Elemento de Despesa/Fonte de Recurso		Esfera	Dotação Orçamentária	%
<b>02.080</b>		<b>Secretaria de Agricultura e Abastecimento</b>			<b>1.466.217</b>	<b>7</b>
		Apoiar o pequeno produtor rural através de defensivos agrícolas, corte de terra, insumos, instalação de banco de sementes para fortalecimento da Agricultura Familiar, máquinas de pulverizar e implementos agrícolas, assistência técnica e outros, para atender às comunidades Picos, Marinho, Carnaúba Seca, Sítio Cipó, Sítio Logradouro, Genipapo, Poço Redondo e as demais comunidades do município; instalação de banco de sementes para fortalecimento da Agricultura Familiar - demanda do orçamento participativo.				
<b>3300.00</b>		<b>OUTRAS DESPESAS CORRENTES</b>				
<b>3390.00</b>		<b>Aplicações Diretas</b>			<b>59.400</b>	<b>0</b>
	1001	Material de Consumo			<b>59.400</b>	<b>0</b>
000449	3390.30	99		Fiscal	2.600	0
000450	3390.32	99	1001	Fiscal	10.000	0
000451	3390.36	99	1001	Fiscal	15.600	0
000452	3390.39	99	1001	Fiscal	31.200	0
<b>4400.00</b>		<b>INVESTIMENTOS</b>				
<b>4490.00</b>		<b>Aplicações Diretas</b>			<b>1.872</b>	<b>0</b>
000453	4490.52	99	1001	Fiscal	<b>1.872</b>	<b>0</b>
					1.872	0
<b>20 122 2002 2046</b>		<b>Manutenção das Atividades da Secretaria de Agricultura e Abastecimento</b>			<b>119.965</b>	<b>1</b>
		Manter as atividades da Secretaria de Agricultura e Abastecimento.				
<b>3100.00</b>		<b>PESSOAL E ENCARGOS SOCIAIS</b>				
<b>3190.00</b>		<b>Aplicações Diretas</b>			<b>72.035</b>	<b>0</b>
000454	3190.04	99	1001		<b>72.035</b>	<b>0</b>
000455	3190.11	99	1001	Fiscal	1.040	0
000456	3190.13	99	1001	Fiscal	63.090	0
000457	3190.16	99	1001	Fiscal	6.250	0
000458	3190.92	99	1001	Fiscal	1.000	0
<b>3300.00</b>		<b>OUTRAS DESPESAS CORRENTES</b>				
<b>3350.00</b>		<b>Transferências a Instituições Privadas sem Fins Lucrativos</b>			<b>42.328</b>	<b>0</b>
000459	3350.41	99	1001	Fiscal	<b>1.040</b>	<b>0</b>
<b>3390.00</b>		<b>Aplicações Diretas</b>			<b>1.040</b>	<b>0</b>
000460	3390.14	99	1001		<b>41.288</b>	<b>0</b>
000461	3390.30	99	1001	Fiscal	500	0
000462	3390.33	99	1001	Fiscal	5.200	0
000463	3390.36	99	1001	Fiscal	800	0
000464	3390.39	99	1001	Fiscal	22.400	0
000465	3390.47	99	1001	Fiscal	8.580	0
000831	3390.92	99	1001	Fiscal	1.352	0
000466	3390.93	99	1001	Fiscal	624	0
000100	3390.93	99	1510	Fiscal	832	0
<b>4400.00</b>		<b>INVESTIMENTOS</b>			<b>1.000</b>	<b>0</b>
<b>4490.00</b>		<b>Aplicações Diretas</b>			<b>5.602</b>	<b>0</b>
000467	4490.30	99	1001		<b>5.602</b>	<b>0</b>
000468	4490.52	99	1001	Fiscal	1.082	0
000833	4490.92	99	1001	Fiscal	4.000	0
				Fiscal	520	0
<b>20 606 2002 2068</b>		<b>Contribuição ao Fundo Seguro Safra</b>			<b>15.000</b>	<b>0</b>
		Contribuir ao Fundo Seguro Safra desenvolvendo atividades que visam o Fortalecimento da Agricultura Familiar.				
<b>3300.00</b>		<b>OUTRAS DESPESAS CORRENTES</b>				
<b>3350.00</b>		<b>Transferências a Instituições Privadas sem Fins Lucrativos</b>			<b>15.000</b>	<b>0</b>
000090	3350.41	99	1001	Fiscal	<b>15.000</b>	<b>0</b>
					15.000	0



**Prefeitura Municipal de Santana de Mangueira**

Secretaria de Administração Financeira

Departamento de Contabilidade - Orçamento-Programa de 2020 - R\$ 1,00

Quadro Detalhado da Despesa Fixada por Unidade Orçamentária, Ações, Natureza e Elemento de Despesa - Q.D.D.

Classificação Institucional Funcional Programática							Dotação	%
Natureza de Despesa/Modalidade de Aplicação/Elemento de Despesa/Fonte de Recurso							Orçamentária	
02.080	Secretaria de Agricultura e Abastecimento						1.466.217	7
	Pessoal e Encargos Sociais	Juros e Encargos da Dívida	Outras Despesas Correntes	Investimentos	Inversões Financeiras	Amortização da Dívida	Reserva de Contigência	
Fiscal:	72.035		129.828	1.264.354				
Seguridade:								
<b>Total:</b>	<b>72.035</b>		<b>129.828</b>	<b>1.264.354</b>				
							1.466.217	7
							0	0
							1.466.217	7

**Prefeitura Municipal de Santana de Mangueira**

Secretaria de Administração Financeira

Departamento de Contabilidade - Orçamento-Programa de 2020 - R\$ 1,00

Quadro Detalhado da Despesa Fixada por Unidade Orçamentária, Ações, Natureza e Elemento de Despesa - Q.D.D.

Classificação Institucional Funcional Programática		Esfera	Dotação Orçamentária	%
Natureza de Despesa/Modalidade de Aplicação/Elemento de Despesa/Fonte de Recurso				
<b>02.090</b>	<b>Fundo Municipal de Saúde</b>		<b>3.035.905</b>	<b>15</b>
10 301 1005 1024	<b>Bloco de Investimentos na Rede de Serviços Públicos de Saúde da Atenção Básica</b>			
	Construir, reformar e/ou ampliar, implantar, adquirir veículos e equipamentos para estruturar a Rede de Serviços públicos de Saúde da Atenção Básica.		<b>320.000</b>	<b>2</b>
	<b>4400.00 INVESTIMENTOS</b>			
	<b>4490.00 Aplicações Diretas</b>		<b>320.000</b>	<b>2</b>
000794 4490.51 99	1211 Obras e Instalações		<b>320.000</b>	<b>2</b>
000470 4490.51 99	1215 Obras e Instalações	Seguridade	50.000	0
000795 4490.52 99	1211 Equipamentos e Material Permanente	Seguridade	150.000	1
000471 4490.52 99	1215 Equipamentos e Material Permanente	Seguridade	20.000	0
		Seguridade	100.000	0
10 302 1005 1025	<b>Bloco de Investimentos na Rede De Serviços Públicos de Saúde da Média e Alta Complexidade Hospitalar</b>			
	Construir, reformar e/ou ampliar, implantar, adquirir veículos e equipamentos para estruturar a Rede de Serviços Públicos de Saúde da Média e Alta Complexidade Hospitalar.		<b>260.400</b>	<b>1</b>
	<b>4400.00 INVESTIMENTOS</b>			
	<b>4490.00 Aplicações Diretas</b>		<b>260.400</b>	<b>1</b>
000797 4490.51 99	1211 Obras e Instalações		<b>260.400</b>	<b>1</b>
000472 4490.51 99	1215 Obras e Instalações	Seguridade	5.200	0
000798 4490.52 99	1211 Equipamentos e Material Permanente	Seguridade	100.000	0
000473 4490.52 99	1215 Equipamentos e Material Permanente	Seguridade	5.200	0
		Seguridade	150.000	1
10 305 1005 1027	<b>Bloco de Investimentos na Rede De Serviços Públicos de Saúde Da Vigilância em Saúde</b>			
	Adquirir veículos e equipamentos para estruturar a Rede de Serviços Públicos da Vigilância em Saúde e Vigilância Sanitária.		<b>30.000</b>	<b>0</b>
	<b>4400.00 INVESTIMENTOS</b>			
	<b>4490.00 Aplicações Diretas</b>		<b>30.000</b>	<b>0</b>
000685 4490.52 99	1211 Equipamentos e Material Permanente		<b>30.000</b>	<b>0</b>
000687 4490.52 99	1215 Equipamentos e Material Permanente	Seguridade	15.000	0
		Seguridade	15.000	0
10 301 1005 2047	<b>Bloco de Custeio na Rede De Serviços Públicos de Saúde da Atenção Básica</b>			
	Manter as ações de serviços públicos de saúde da Atenção Básica, compreendendo a manutenção da ESF, SB, NASF, PMAQ, ACS e outros, prestando atendimento de qualidade, garantindo o acesso a assistência e à prevenção em todo o sistema de saúde, de forma a atender as necessidades dos cidadãos.		<b>1.200.884</b>	<b>6</b>
	<b>3100.00 PESSOAL E ENCARGOS SOCIAIS</b>			
	<b>3190.00 Aplicações Diretas</b>		<b>878.413</b>	<b>4</b>
000474 3190.04 99	1214 Contratação por Tempo Determinado		<b>878.413</b>	<b>4</b>
000475 3190.11 99	1214 Vencimentos e Vantagens Fixas - Pessoal Civil	Seguridade	235.892	1
000476 3190.13 99	1214 Obrigações Patronais	Seguridade	545.646	3
000477 3190.16 99	1214 Outras Despesas Variáveis - Pessoal Civil	Seguridade	91.675	0
000478 3190.92 99	1214 Despesas de Exercícios Anteriores	Seguridade	3.120	0
		Seguridade	2.080	0
	<b>3300.00 OUTRAS DESPESAS CORRENTES</b>			
	<b>3350.00 Transferências a Instituições Privadas sem Fins Lucrativos</b>		<b>316.439</b>	<b>2</b>
000480 3350.41 99	1214 Contribuições		<b>1.040</b>	<b>0</b>
		Seguridade	1.040	0
	<b>3390.00 Aplicações Diretas</b>		<b>315.399</b>	<b>2</b>
000481 3390.04 99	1214 Contratação por Tempo Determinado		<b>315.399</b>	<b>2</b>
000482 3390.30 99	1214 Material de Consumo	Seguridade	520	0
000483 3390.31 99	1214 Premiações Culturais, Artísticas, Científicas, Desportivas e Outras (6)(I)	Seguridade	146.600	1
000484 3390.32 99	1214 Material, Bem ou Serviço para Distribuição Gratuita	Seguridade	45.700	0
000485 3390.33 99	1214 Passagens e Despesas com Locomoção	Seguridade	5.200	0
000486 3390.35 99	1214 Serviços de Consultoria	Seguridade	4.160	0
000487 3390.36 99	1214 Outros Serviços de Terceiros - Pessoa Física	Seguridade	10.000	0
000488 3390.39 99	1214 Outros Serviços de Terceiros - Pessoa Jurídica	Seguridade	15.500	0
000692 3390.40 99	1214 Serviços de Tecnologia da Informação e Comunicação	Seguridade	75.759	0
		Seguridade	5.200	0



# Prefeitura Municipal de Santana de Mangueira

Secretaria de Administração Financeira

Departamento de Contabilidade - Orçamento-Programa de 2020 - R\$ 1,00

Quadro Detalhado da Despesa Fixada por Unidade Orçamentária, Ações, Natureza e Elemento de Despesa - Q.D.D.

Classificação Institucional Funcional Programática				Esfera	Dotação Orçamentária	%
Natureza de Despesa/Modalidade de Aplicação/Elemento de Despesa/Fonte de Recurso						
<b>02.090</b>	<b>Fundo Municipal de Saúde</b>				<b>3.035.905</b>	<b>15</b>
000489	3390.47	99	1214 Obrigações Tributárias e Contributivas	Seguridade	2.600	0
000490	3390.91	99	1214 Sentenças Judiciais	Seguridade	1.040	0
000491	3390.92	99	1214 Despesas de Exercícios Anteriores	Seguridade	1.040	0
000492	3390.93	99	1214 Indenizações e Restituições	Seguridade	2.080	0
<b>4400.00</b>	<b>INVESTIMENTOS</b>				<b>6.032</b>	<b>0</b>
<b>4490.00</b>	<b>Aplicações Diretas</b>				<b>6.032</b>	<b>0</b>
000493	4490.30	99	1214 Material de Consumo	Seguridade	2.600	0
000689	4490.39	99	1214 Outros Serviços de Terceiros - Pessoa Jurídica	Seguridade	2.392	0
000494	4490.52	99	1214 Equipamentos e Material Permanente	Seguridade	1.040	0
<b>10 305 1005 2048</b>	<b>Bloco de Custeio das Ações de Serviços Públicos de Saúde da Vigilância em Saúde</b>				<b>105.797</b>	<b>1</b>
	Manter as atividades dos serviços públicos de saúde da Vigilância em Saúde e Vigilância Sanitária.					
<b>3100.00</b>	<b>PESSOAL E ENCARGOS SOCIAIS</b>				<b>74.080</b>	<b>0</b>
<b>3190.00</b>	<b>Aplicações Diretas</b>				<b>74.080</b>	<b>0</b>
000495	3190.04	99	1211 Contratação por Tempo Determinado	Seguridade	5.000	0
000698	3190.04	99	1214 Contratação por Tempo Determinado	Seguridade	1.500	0
000722	3190.11	99	1211 Vencimentos e Vantagens Fixas - Pessoal Civil	Seguridade	10.100	0
000718	3190.11	99	1214 Vencimentos e Vantagens Fixas - Pessoal Civil	Seguridade	48.200	0
000705	3190.13	99	1211 Obrigações Patronais	Seguridade	2.000	0
000731	3190.13	99	1214 Obrigações Patronais	Seguridade	5.200	0
000719	3190.16	99	1214 Outras Despesas Variáveis - Pessoal Civil	Seguridade	520	0
000496	3190.92	99	1001 Despesas de Exercícios Anteriores	Seguridade	1.040	0
000738	3190.92	99	1214 Despesas de Exercícios Anteriores	Seguridade	520	0
<b>3300.00</b>	<b>OUTRAS DESPESAS CORRENTES</b>				<b>31.197</b>	<b>0</b>
<b>3390.00</b>	<b>Aplicações Diretas</b>				<b>31.197</b>	<b>0</b>
000730	3390.14	99	1211 Diárias - Civil	Seguridade	520	0
000500	3390.14	99	1214 Diárias - Civil	Seguridade	520	0
000497	3390.30	99	1211 Material de Consumo	Seguridade	10.000	0
000710	3390.30	99	1214 Material de Consumo	Seguridade	2.600	0
000742	3390.31	99	1211 Premiações Culturais, Artísticas, Científicas, Desportivas e Outras (6)(I)	Seguridade	1.000	0
000700	3390.31	99	1214 Premiações Culturais, Artísticas, Científicas, Desportivas e Outras (6)(I)	Seguridade	1.100	0
000694	3390.32	99	1211 Material, Bem ou Serviço para Distribuição Gratuita	Seguridade	1.560	0
000701	3390.32	99	1214 Material, Bem ou Serviço para Distribuição Gratuita	Seguridade	520	0
000696	3390.33	99	1211 Passagens e Despesas com Locomoção	Seguridade	520	0
000716	3390.33	99	1214 Passagens e Despesas com Locomoção	Seguridade	520	0
000733	3390.36	99	1211 Outros Serviços de Terceiros - Pessoa Física	Seguridade	520	0
000498	3390.36	99	1214 Outros Serviços de Terceiros - Pessoa Física	Seguridade	947	0
000499	3390.39	99	1211 Outros Serviços de Terceiros - Pessoa Jurídica	Seguridade	2.550	0
000741	3390.39	99	1214 Outros Serviços de Terceiros - Pessoa Jurídica	Seguridade	4.160	0
000703	3390.40	99	1211 Serviços de Tecnologia da Informação e Comunicação	Seguridade	520	0
000743	3390.40	99	1214 Serviços de Tecnologia da Informação e Comunicação	Seguridade	520	0
000729	3390.47	99	1211 Obrigações Tributárias e Contributivas	Seguridade	520	0
000721	3390.47	99	1214 Obrigações Tributárias e Contributivas	Seguridade	520	0
000707	3390.92	99	1001 Despesas de Exercícios Anteriores	Seguridade	520	0
000727	3390.92	99	1214 Despesas de Exercícios Anteriores	Seguridade	520	0
000724	3390.93	99	1211 Indenizações e Restituições	Seguridade	520	0
000725	3390.93	99	1214 Indenizações e Restituições	Seguridade	520	0
<b>4400.00</b>	<b>INVESTIMENTOS</b>				<b>520</b>	<b>0</b>
<b>4490.00</b>	<b>Aplicações Diretas</b>				<b>520</b>	<b>0</b>
000714	4490.30	99	1214 Material de Consumo	Seguridade	520	0
<b>10 302 1005 2049</b>	<b>Bloco de Custeio na Rede de Serviços Públicos de Saúde da Média e Alta Complexidade Ambulatorial e Hospitalar</b>				<b>161.943</b>	<b>1</b>
	Manter as ações de serviços públicos da saúde da Média e Alta Complexidade Ambulatorial e					

**Prefeitura Municipal de Santana de Mangueira**

Secretaria de Administração Financeira

Departamento de Contabilidade - Orçamento-Programa de 2020 - R\$ 1,00

Quadro Detalhado da Despesa Fixada por Unidade Orçamentária, Ações, Natureza e Elemento de Despesa - Q.D.D.

Classificação Institucional Funcional Programática

Natureza de Despesa/Modalidade de Aplicação/Elemento de Despesa/Fonte de Recurso

Esfera

Dotação Orçamentária

%

<b>02.090</b>	<b>Fundo Municipal de Saúde</b>			<b>3.035.905</b>	<b>15</b>
---------------	---------------------------------	--	--	------------------	-----------

Hospitalar.

**3100.00** PESSOAL E ENCARGOS SOCIAIS**3190.00** Aplicações Diretas

000501	3190.04	99	1214	Contratação por Tempo Determinado				<b>113.373</b>	<b>1</b>
000502	3190.11	99	1214	Vencimentos e Vantagens Fixas - Pessoal Civil	Seguridade			<b>113.373</b>	<b>1</b>
000503	3190.13	99	1214	Obrigações Patronais	Seguridade			90.700	0
000748	3190.16	99	1214	Outras Despesas Variáveis - Pessoal Civil	Seguridade			15.500	0
000751	3190.92	99	1214	Despesas de Exercícios Anteriores	Seguridade			6.173	0
					Seguridade			500	0
					Seguridade			500	0
					Seguridade			<b>48.570</b>	<b>0</b>
					Seguridade			<b>48.570</b>	<b>0</b>
000750	3390.14	99	1214	Diárias - Civil	Seguridade			520	0
000504	3390.30	99	1214	Material de Consumo	Seguridade			35.950	0
000745	3390.32	99	1214	Material, Bem ou Serviço para Distribuição Gratuita	Seguridade			1.000	0
000752	3390.33	99	1214	Passagens e Despesas com Locomoção	Seguridade			500	0
000753	3390.36	99	1214	Outros Serviços de Terceiros - Pessoa Física	Seguridade			3.400	0
000754	3390.39	99	1214	Outros Serviços de Terceiros - Pessoa Jurídica	Seguridade			4.500	0
000758	3390.47	99	1214	Obrigações Tributárias e Contributivas	Seguridade			1.200	0
000759	3390.93	99	1214	Indenizações e Restituições	Seguridade			1.500	0

10 303 1005 2050 **Bloco da Assistência Farmacêutica**

Manter a Farmácia Básica através de medicamentos essenciais a que terão acesso a população menos assistida, objetivando a melhoria da qualidade de vida de pacientes atendidos nas UESF.

**134.057** **1****3100.00** PESSOAL E ENCARGOS SOCIAIS**3190.00** Aplicações Diretas

000771	3190.04	99	1211	Contratação por Tempo Determinado				<b>5.160</b>	<b>0</b>
000774	3190.04	99	1214	Contratação por Tempo Determinado	Seguridade			<b>5.160</b>	<b>0</b>
000772	3190.11	99	1211	Vencimentos e Vantagens Fixas - Pessoal Civil	Seguridade			1.040	0
000770	3190.11	99	1214	Vencimentos e Vantagens Fixas - Pessoal Civil	Seguridade			1.040	0
000776	3190.13	99	1211	Obrigações Patronais	Seguridade			1.040	0
000777	3190.13	99	1214	Obrigações Patronais	Seguridade			520	0
					Seguridade			520	0

**3300.00** OUTRAS DESPESAS CORRENTES**3390.00** Aplicações Diretas

000779	3390.14	99	1211	Diárias - Civil				<b>127.877</b>	<b>1</b>
000780	3390.14	99	1214	Diárias - Civil	Seguridade			<b>127.877</b>	<b>1</b>
000505	3390.30	99	1211	Material de Consumo	Seguridade			520	0
000506	3390.30	99	1214	Material de Consumo	Seguridade			61.496	0
000761	3390.32	99	1211	Material, Bem ou Serviço para Distribuição Gratuita	Seguridade			45.747	0
000762	3390.32	99	1214	Material, Bem ou Serviço para Distribuição Gratuita	Seguridade			2.080	0
000507	3390.36	99	1211	Outros Serviços de Terceiros - Pessoa Física	Seguridade			520	0
000765	3390.36	99	1214	Outros Serviços de Terceiros - Pessoa Física	Seguridade			8.674	0
000764	3390.39	99	1211	Outros Serviços de Terceiros - Pessoa Jurídica	Seguridade			520	0
000508	3390.39	99	1214	Outros Serviços de Terceiros - Pessoa Jurídica	Seguridade			5.800	0
					Seguridade			2.000	0

**4400.00** INVESTIMENTOS**4490.00** Aplicações Diretas

000767	4490.52	99	1211	Equipamentos e Material Permanente				<b>1.020</b>	<b>0</b>
000768	4490.52	99	1214	Equipamentos e Material Permanente	Seguridade			<b>1.020</b>	<b>0</b>
					Seguridade			520	0

10 302 1005 2054 **Bloco de Custeio das Ações de Serviços Públicos de Saúde da MAC - Rec Próprios**

Manter as Ações de Serviços Públicos de Saúde da Média e Alta Complexidade Ambulatorial e Hospitalar com recursos próprios.

**119.534** **1****3100.00** PESSOAL E ENCARGOS SOCIAIS**3190.00** Aplicações Diretas

000529	3190.04	99	1211	Contratação por Tempo Determinado				<b>12.600</b>	<b>0</b>
000530	3190.11	99	1211	Vencimentos e Vantagens Fixas - Pessoal Civil	Seguridade			<b>12.600</b>	<b>0</b>
000531	3190.13	99	1211	Obrigações Patronais	Seguridade			10.000	0
					Seguridade			2.080	0
					Seguridade			520	0



**Prefeitura Municipal de Santana de Mangueira**

Secretaria de Administração Financeira

Departamento de Contabilidade - Orçamento-Programa de 2020 - R\$ 1,00

Quadro Detalhado da Despesa Fixada por Unidade Orçamentária, Ações, Natureza e Elemento de Despesa - Q.D.D.

Classificação Institucional Funcional Programática

Natureza de Despesa/Modalidade de Aplicação/Elemento de Despesa/Fonte de Recurso

Esfera

Dotação Orçamentária

%

02.090 **Fundo Municipal de Saúde**

**3.035.905 15**

**3300.00** OUTRAS DESPESAS CORRENTES

**3390.00** Aplicações Diretas

000532	3390.30	99	1211	Material de Consumo					<b>96.160</b>	<b>0</b>
000535	3390.32	99	1211	Material, Bem ou Serviço para Distribuição Gratuita	Seguridade				<b>96.160</b>	<b>0</b>
000533	3390.36	99	1211	Outros Serviços de Terceiros - Pessoa Física	Seguridade				38.500	0
000534	3390.39	99	1211	Outros Serviços de Terceiros - Pessoa Física	Seguridade				5.200	0
000783	3390.91	99	1211	Outros Serviços de Terceiros - Pessoa Jurídica	Seguridade				15.400	0
000782	3390.92	99	1211	Sentenças Judiciais	Seguridade				34.800	0
000536	3390.93	99	1001	Despesas de Exercícios Anteriores	Seguridade				1.040	0
			1211	Indenizações e Restituições	Seguridade				520	0
					Seguridade				700	0
									<b>10.774</b>	<b>0</b>
									<b>10.774</b>	<b>0</b>
					Seguridade				<b>10.774</b>	<b>0</b>

**4400.00** INVESTIMENTOS

**4490.00** Aplicações Diretas

000537 4490.52 99 1211 Equipamentos e Material Permanente

Seguridade

10.774 0

10 301 1005 2055 **Bloco de Custeio na Rede de Serviços Públicos de Saúde da Atenção Básica - Rec Próprios**

Manter as atividades do Bloco de Custeio na Rede de Serviços Públicos de Saúde da Atenção Básica com Rec Próprios 15%.

**703.290 3**

**3100.00** PESSOAL E ENCARGOS SOCIAIS

**3190.00** Aplicações Diretas

000538	3190.04	99	1211	Contratação por Tempo Determinado					<b>306.086</b>	<b>1</b>
000539	3190.11	99	1211	Vencimentos e Vantagens Fixas - Pessoal Civil	Seguridade				<b>306.086</b>	<b>1</b>
000540	3190.13	99	1211	Obrigações Patronais	Seguridade				95.900	0
000789	3190.92	99	1001	Despesas de Exercícios Anteriores	Seguridade				164.446	1
					Seguridade				44.700	0
					Seguridade				1.040	0

**3300.00** OUTRAS DESPESAS CORRENTES

**3350.00** Transferências a Instituições Privadas sem Fins Lucrativos

000542	3350.43	99	1211	Subvenções Sociais					<b>390.504</b>	<b>2</b>
					Seguridade				1.000	0

**3390.00** Aplicações Diretas

000543	3390.30	99	1211	Material de Consumo					1.000	0
000544	3390.33	99	1211	Passagens e Despesas com Locomoção	Seguridade				<b>389.504</b>	<b>2</b>
000545	3390.36	99	1211	Outros Serviços de Terceiros - Pessoa Física	Seguridade				195.500	1
000546	3390.39	99	1211	Outros Serviços de Terceiros - Pessoa Física	Seguridade				1.040	0
000786	3390.40	99	1211	Outros Serviços de Terceiros - Pessoa Jurídica	Seguridade				87.600	0
000785	3390.47	99	1211	Serviços de Tecnologia da Informação e Comunicação	Seguridade				64.600	0
000547	3390.48	99	1211	Obrigações Tributárias e Contributivas	Seguridade				10.400	0
000548	3390.92	99	1001	Outros Auxílios Financeiros a Pessoas Físicas	Seguridade				2.000	0
000549	3390.93	99	1001	Despesas de Exercícios Anteriores	Seguridade				700	0
			1211	Indenizações e Restituições	Seguridade				1.040	0
					Seguridade				26.624	0

**4400.00** INVESTIMENTOS

**4490.00** Aplicações Diretas

000792	4490.30	99	1211	Material de Consumo					<b>6.700</b>	<b>0</b>
000550	4490.52	99	1211	Equipamentos e Material Permanente					<b>6.700</b>	<b>0</b>
					Seguridade				1.500	0
					Seguridade				5.200	0

	Pessoal e Encargos Sociais	Juros e Encargos da Dívida	Outras Despesas Correntes	Investimentos	Inversões Financeiras	Amortização da Dívida	Reserva de Contigência
--	----------------------------	----------------------------	---------------------------	---------------	-----------------------	-----------------------	------------------------

Fiscal:							
Seguridade:	1.389.712		1.010.747	635.446			0 0
<b>Total:</b>	<b>1.389.712</b>		<b>1.010.747</b>	<b>635.446</b>			<b>3.035.905 15</b>
							<b>3.035.905 15</b>





# Prefeitura Municipal de Santana de Mangueira

Secretaria de Administração Financeira

Departamento de Contabilidade - Orçamento-Programa de 2020 - R\$ 1,00

Quadro Detalhado da Despesa Fixada por Unidade Orçamentária, Ações, Natureza e Elemento de Despesa - Q.D.D.

Classificação Institucional Funcional Programática		Natureza de Despesa/Modalidade de Aplicação/Elemento de Despesa/Fonte de Recurso		Esfera	Dotação Orçamentária	%
<b>02.100 Fundo Municipal de Assistência Social</b>					<b>816.689</b>	<b>4</b>
08 244 1002 1026	<b>Estruturação da Rede de Serviços Socioassistenciais de Proteção Social Básica e Especial - CRAS, CREAS e AFINS</b>				<b>285.000</b>	<b>1</b>
	Estruturar a rede de serviços da proteção social básica e especial, por meio da construção de equipamentos públicos; ampliação, reforma e melhorias da infraestrutura de unidades públicas estatais, seguindo as normativas do SUAS e legislação complementar, podendo ainda adquirir veículos, equipamentos, modernização tecnológica, dentre outros, tendo em vista a necessidade de aprimorar o atendimento nas unidades de proteção social básica e especial reordenando-as de modo a se adequarem aos parâmetros exigidos pelas normativas legais específicas.					
	<b>4400.00</b>	<b>INVESTIMENTOS</b>				
	<b>4490.00</b>	<b>Aplicações Diretas</b>				
000551	4490.51	99 1001	Obras e Instalações		<b>285.000</b>	<b>1</b>
000552	4490.51	99 1311	Obras e Instalações	Seguridade	5.000	0
000553	4490.51	99 1510	Obras e Instalações	Seguridade	15.000	0
000554	4490.52	99 1001	Equipamentos e Material Permanente	Seguridade	150.000	1
000555	4490.52	99 1311	Equipamentos e Material Permanente	Seguridade	5.000	0
000556	4490.52	99 1510	Equipamentos e Material Permanente	Seguridade	10.000	0
				Seguridade	100.000	0
08 244 1002 2056	<b>Bloco da Proteção Social Básica - PAIF/SCFV</b>				<b>170.796</b>	<b>1</b>
	Contribuir para a prevenção das situações de risco por meio do desenvolvimento de potencialidades e aquisições, e o fortalecimento de vínculos familiares e comunitários, voltados à população que vive em situação de vulnerabilidade social decorrente da pobreza, privação (ausência de renda, precário ou nulo acesso aos serviços públicos, dentre outros) e, ou, fragilização de vínculos afetivos ? relacionais e de pertencimento social, bem como a manutenção dos serviços ofertados ou referenciados pelos Centros de Referência da Assistência Social - CRAS, considerando a rede existente, entre eles o PAIF, o SCFV para todos os ciclos da vida e o serviço no domicílio para as pessoas com deficiência e idosas.					
	<b>3100.00</b>	<b>PESSOAL E ENCARGOS SOCIAIS</b>				
	<b>3190.00</b>	<b>Aplicações Diretas</b>				
000557	3190.04	99 1311	Contratação por Tempo Determinado		<b>75.676</b>	<b>0</b>
000558	3190.11	99 1311	Vencimentos e Vantagens Fixas - Pessoal Civil	Seguridade	13.520	0
000559	3190.13	99 1311	Obrigações Patronais	Seguridade	52.712	0
000560	3190.16	99 1311	Outras Despesas Variáveis - Pessoal Civil	Seguridade	7.904	0
000561	3190.92	99 1311	Despesas de Exercícios Anteriores	Seguridade	1.040	0
	<b>3300.00</b>	<b>OUTRAS DESPESAS CORRENTES</b>				
	<b>3390.00</b>	<b>Aplicações Diretas</b>				
000562	3390.30	99 1311	Material de Consumo		<b>95.120</b>	<b>0</b>
000563	3390.32	99 1311	Material, Bem ou Serviço para Distribuição Gratuita	Seguridade	74.500	0
000564	3390.36	99 1311	Outros Serviços de Terceiros - Pessoa Física	Seguridade	2.080	0
000565	3390.39	99 1311	Outros Serviços de Terceiros - Pessoa Jurídica	Seguridade	12.000	0
000837	3390.40	99 1311	Serviços de Tecnologia da Informação e Comunicação	Seguridade	3.500	0
000566	3390.47	99 1311	Obrigações Tributárias e Contributivas	Seguridade	1.040	0
000567	3390.92	99 1311	Despesas de Exercícios Anteriores	Seguridade	1.000	0
000568	3390.93	99 1311	Indenizações e Restituições	Seguridade	500	0
				Seguridade	500	0
08 244 2002 2057	<b>Bloco da Proteção Social Especial de Média e Alta Complexidade</b>				<b>21.080</b>	<b>0</b>
	Ampliar o atendimento e acompanhamento especializado as famílias e indivíduos com direitos violados, cujos vínculos familiares e comunitários não foram rompidos, bem como a manutenção dos serviços ofertados ou referenciados pelos Centros de Referência Especializados da Assistência Social - CREAS, considerando a rede existente em 2018, entre eles o PAEFI, MSE, Abordagem Social, entre outros.					
	<b>3100.00</b>	<b>PESSOAL E ENCARGOS SOCIAIS</b>				
	<b>3190.00</b>	<b>Aplicações Diretas</b>				
000569	3190.04	99 1311	Contratação por Tempo Determinado		<b>8.580</b>	<b>0</b>
000570	3190.11	99 1311	Vencimentos e Vantagens Fixas - Pessoal Civil	Seguridade	1.500	0
000571	3190.13	99 1311	Obrigações Patronais	Seguridade	5.000	0
000572	3190.16	99 1311	Outras Despesas Variáveis - Pessoal Civil	Seguridade	1.040	0
				Seguridade	520	0



# Prefeitura Municipal de Santana de Mangueira

Secretaria de Administração Financeira

Departamento de Contabilidade - Orçamento-Programa de 2020 - R\$ 1,00

Quadro Detalhado da Despesa Fixada por Unidade Orçamentária, Ações, Natureza e Elemento de Despesa - Q.D.D.

Classificação Institucional Funcional Programática			Esfera	Dotação Orçamentária	%	
Natureza de Despesa/Modalidade de Aplicação/Elemento de Despesa/Fonte de Recurso						
<b>02.100</b>	<b>Fundo Municipal de Assistência Social</b>			<b>816.689</b>	<b>4</b>	
000573	3190.92	99 1311	Despesas de Exercícios Anteriores	Seguridade	520	0
	<b>3300.00</b>	<b>OUTRAS DESPESAS CORRENTES</b>			<b>11.500</b>	<b>0</b>
	<b>3390.00</b>	<b>Aplicações Diretas</b>			<b>11.500</b>	<b>0</b>
000574	3390.30	99 1311	Material de Consumo	Seguridade	3.500	0
000575	3390.32	99 1311	Material, Bem ou Serviço para Distribuição Gratuita	Seguridade	520	0
000576	3390.36	99 1311	Outros Serviços de Terceiros - Pessoa Física	Seguridade	2.800	0
000577	3390.39	99 1311	Outros Serviços de Terceiros - Pessoa Jurídica	Seguridade	2.600	0
000578	3390.47	99 1311	Obrigações Tributárias e Contributivas	Seguridade	1.040	0
000579	3390.92	99 1311	Despesas de Exercícios Anteriores	Seguridade	520	0
000580	3390.93	99 1311	Indenizações e Restituições	Seguridade	520	0
	<b>4400.00</b>	<b>INVESTIMENTOS</b>			<b>1.000</b>	<b>0</b>
	<b>4490.00</b>	<b>Aplicações Diretas</b>			<b>1.000</b>	<b>0</b>
000158	4490.52	99 1311	Equipamentos e Material Permanente	Seguridade	1.000	0
<b>08 244 1002 2058</b>	<b>Manutenção de Outros Programas, Projetos, Benefícios e Serviços Socioassistenciais do FNAS</b>				<b>27.985</b>	<b>0</b>
	Atender outros programas, projetos, benefícios e serviços socioassistenciais proporcionando recursos e meios para financiamento das ações da política Pública de Assistência Social.					
	<b>3100.00</b>	<b>PESSOAL E ENCARGOS SOCIAIS</b>			<b>9.480</b>	<b>0</b>
	<b>3190.00</b>	<b>Aplicações Diretas</b>			<b>9.480</b>	<b>0</b>
000581	3190.04	99 1311	Contratação por Tempo Determinado	Seguridade	2.080	0
000582	3190.11	99 1311	Vencimentos e Vantagens Fixas - Pessoal Civil	Seguridade	5.200	0
000583	3190.13	99 1311	Obrigações Patronais	Seguridade	1.000	0
000584	3190.16	99 1311	Outras Despesas Variáveis - Pessoal Civil	Seguridade	600	0
000585	3190.92	99 1311	Despesas de Exercícios Anteriores	Seguridade	600	0
	<b>3300.00</b>	<b>OUTRAS DESPESAS CORRENTES</b>			<b>16.505</b>	<b>0</b>
	<b>3350.00</b>	<b>Transferências a Instituições Privadas sem Fins Lucrativos</b>			<b>520</b>	<b>0</b>
000586	3350.41	99 1311	Contribuições	Seguridade	520	0
	<b>3390.00</b>	<b>Aplicações Diretas</b>			<b>15.985</b>	<b>0</b>
000587	3390.04	99 1311	Contratação por Tempo Determinado	Seguridade	500	0
000588	3390.14	99 1311	Diárias - Civil	Seguridade	625	0
000589	3390.30	99 1311	Material de Consumo	Seguridade	2.300	0
000590	3390.32	99 1311	Material, Bem ou Serviço para Distribuição Gratuita	Seguridade	520	0
000591	3390.33	99 1311	Passagens e Despesas com Locomoção	Seguridade	520	0
000592	3390.35	99 1311	Serviços de Consultoria	Seguridade	2.500	0
000593	3390.36	99 1311	Outros Serviços de Terceiros - Pessoa Física	Seguridade	3.200	0
000594	3390.39	99 1311	Outros Serviços de Terceiros - Pessoa Jurídica	Seguridade	3.500	0
000595	3390.47	99 1311	Obrigações Tributárias e Contributivas	Seguridade	800	0
000596	3390.48	99 1311	Outros Auxílios Financeiros a Pessoas Físicas	Seguridade	500	0
000597	3390.92	99 1311	Despesas de Exercícios Anteriores	Seguridade	500	0
000598	3390.93	99 1311	Indenizações e Restituições	Seguridade	520	0
	<b>4400.00</b>	<b>INVESTIMENTOS</b>			<b>2.000</b>	<b>0</b>
	<b>4490.00</b>	<b>Aplicações Diretas</b>			<b>2.000</b>	<b>0</b>
000600	4490.52	99 1311	Equipamentos e Material Permanente	Seguridade	2.000	0
<b>08 244 1002 2059</b>	<b>Bloco de Financiamento da Gestão do Programa Bolsa Família e Cadastro Único - IGD PBF</b>				<b>24.780</b>	<b>0</b>
	Incentivar as ações de aprimoramento da qualidade da Gestão Descentralizada do Programa Bolsa Família e do Cadastro Único - IGD PBF em âmbito local, contribuindo para que o município execute as ações que estão sob sua responsabilidade, além do desenvolvimento de projetos de Inclusão Produtiva.					
	<b>3100.00</b>	<b>PESSOAL E ENCARGOS SOCIAIS</b>			<b>6.170</b>	<b>0</b>
	<b>3190.00</b>	<b>Aplicações Diretas</b>			<b>6.170</b>	<b>0</b>
000601	3190.04	99 1311	Contratação por Tempo Determinado	Seguridade	1.000	0
000602	3190.11	99 1311	Vencimentos e Vantagens Fixas - Pessoal Civil	Seguridade	4.086	0



# Prefeitura Municipal de Santana de Mangueira

Secretaria de Administração Financeira

Departamento de Contabilidade - Orçamento-Programa de 2020 - R\$ 1,00

Quadro Detalhado da Despesa Fixada por Unidade Orçamentária, Ações, Natureza e Elemento de Despesa -

Q.D.D.

## Classificação Institucional Funcional Programática

Natureza de Despesa/Modalidade de Aplicação/Elemento de Despesa/Fonte de Recurso

Esfera

Dotação Orçamentária

%

02.100 **Fundo Municipal de Assistência Social** 816.689 4

000838 3190.13 99 1311 Obrigações Patronais 1.084 0

**3300.00** OUTRAS DESPESAS CORRENTES

**3390.00** Aplicações Diretas

Seguridade

13.150 0

000840 3390.14 99 1311 Diárias - Civil 520 0

000604 3390.30 99 1311 Material de Consumo 3.650 0

000605 3390.32 99 1311 Material, Bem ou Serviço para Distribuição Gratuita 520 0

000606 3390.35 99 1311 Serviços de Consultoria 2.000 0

000607 3390.36 99 1311 Outros Serviços de Terceiros - Pessoa Física 2.100 0

000608 3390.39 99 1311 Outros Serviços de Terceiros - Pessoa Jurídica 2.800 0

000842 3390.40 99 1311 Serviços de Tecnologia da Informação e Comunicação 520 0

000841 3390.47 99 1311 Obrigações Tributárias e Contributivas 520 0

000843 3390.93 99 1311 Indenizações e Restituições 520 0

**4400.00** INVESTIMENTOS

**4490.00** Aplicações Diretas

Seguridade

5.460 0

000609 4490.52 99 1311 Equipamentos e Material Permanente 5.460 0

Seguridade

5.460 0

08 244 1004 **2060 Implantação e Manutenção dos Programas de Segurança Alimentar** 76.460 0

Implantar e manter os programas de Segurança Alimentar: Agricultura Urbana, Compra Direta de Alimentação Familiar, Educação Alimentar e Nutricional, Hortas Comunitárias, Feiras Comunitárias, entre outros.

**3100.00** PESSOAL E ENCARGOS SOCIAIS

**3190.00** Aplicações Diretas

2.000 0

000610 3190.04 99 1001 Contratação por Tempo Determinado 2.000 0

**3300.00** OUTRAS DESPESAS CORRENTES

**3390.00** Aplicações Diretas

Seguridade

57.900 0

000611 3390.30 99 1001 Material de Consumo 57.900 0

000612 3390.30 99 1510 Material de Consumo 4.000 0

000613 3390.32 99 1001 Material, Bem ou Serviço para Distribuição Gratuita 5.000 0

000615 3390.36 99 1001 Outros Serviços de Terceiros - Pessoa Física 1.200 0

000616 3390.36 99 1510 Outros Serviços de Terceiros - Pessoa Física 2.500 0

000617 3390.39 99 1001 Outros Serviços de Terceiros - Pessoa Jurídica 10.000 0

000618 3390.39 99 1510 Outros Serviços de Terceiros - Pessoa Jurídica 5.200 0

**4400.00** INVESTIMENTOS

**4490.00** Aplicações Diretas

Seguridade

30.000 0

000619 4490.52 99 1001 Equipamentos e Material Permanente 16.560 0

000620 4490.52 99 1510 Equipamentos e Material Permanente 1.560 0

Seguridade

15.000 0

08 244 1002 **2061 Bloco de Financiamento da Gestão Descentralizada do SUAS - IGD SUAS** 20.398 0

Avaliar a qualidade da gestão descentralizada dos serviços, programas, projetos e benefícios socioassistenciais, bem como da articulação Inter setorial no âmbito municipal, possibilitando a vigilância social, a organização do SUAS, a capacitação permanente de Trabalhadores, o monitoramento e a avaliação, entre outros com vistas a produção de dados para que a Política Pública de Assistência Social seja efetivada e a qualidade de gestão.

**3100.00** PESSOAL E ENCARGOS SOCIAIS

**3190.00** Aplicações Diretas

5.740 0

000846 3190.04 99 1311 Contratação por Tempo Determinado 5.740 0

000847 3190.11 99 1311 Vencimentos e Vantagens Fixas - Pessoal Civil 1.520 0

000848 3190.13 99 1311 Obrigações Patronais 3.700 0

**3300.00** OUTRAS DESPESAS CORRENTES

**3390.00** Aplicações Diretas

Seguridade

520 0

000621 3390.14 99 1311 Diárias - Civil 12.458 0

000622 3390.30 99 1311 Material de Consumo 520 0

000623 3390.33 99 1311 Passagens e Despesas com Locomoção 6.200 0

000624 3390.35 99 1311 Serviços de Consultoria 598 0

000625 3390.36 99 1311 Outros Serviços de Terceiros - Pessoa Física 1.040 0

Seguridade

1.400 0



**Prefeitura Municipal de Santana de Mangueira**

Secretaria de Administração Financeira

Departamento de Contabilidade - Orçamento-Programa de 2020 - R\$ 1,00

Quadro Detalhado da Despesa Fixada por Unidade Orçamentária, Ações, Natureza e Elemento de Despesa - Q.D.D.

Classificação Institucional Funcional Programática

Natureza de Despesa/Modalidade de Aplicação/Elemento de Despesa/Fonte de Recurso

Esfera

Dotação Orçamentária

%

**02.100 Fundo Municipal de Assistência Social** **816.689** **4**

000626	3390.39	99	1311	Outros Serviços de Terceiros - Pessoa Jurídica			
000627	3390.92	99	1311	Despesas de Exercícios Anteriores	Seguridade	1.700	0
000849	3390.93	99	1311	Indenizações e Restituições	Seguridade	500	0
	<b>4400.00</b>			<b>INVESTIMENTOS</b>	Seguridade	500	0
	<b>4490.00</b>			<b>Aplicações Diretas</b>		<b>2.200</b>	<b>0</b>
000628	4490.52	99	1311	Equipamentos e Material Permanente		<b>2.200</b>	<b>0</b>
					Seguridade	2.200	0

**08 241 1002 2062 Fortalecimento do Controle Social - Manutenção do Cons. Mun. Assist. Social/CMAS - IGD SUAS e IGD PBF- Mínimo 3%** **5.990** **0**

Fortalecer o Controle Social e incentivar a participação da sociedade, proporcionando ao CMAS condições de gestão com vistas ao exercício do controle social da Política Municipal de Assistência Social e no desempenho das funções de normatizar, disciplinar, acompanhar, avaliar e fiscalizar a qualidade dos serviços prestados pela rede socioassistencial, bem como a realização da Conferência Municipal de Assistência Social e Capacitação para Conselheiros de Assistência Social.

**3300.00**

**3390.00**

Aplicações Diretas

000629	3390.14	99	1001	Diárias - Civil		<b>4.990</b>	<b>0</b>
000630	3390.30	99	1001	Material de Consumo	Seguridade	<b>4.990</b>	<b>0</b>
000631	3390.30	99	1311	Material de Consumo	Seguridade	400	0
000632	3390.36	99	1001	Outros Serviços de Terceiros - Pessoa Física	Seguridade	520	0
000633	3390.36	99	1311	Outros Serviços de Terceiros - Pessoa Física	Seguridade	890	0
000634	3390.39	99	1001	Outros Serviços de Terceiros - Pessoa Física	Seguridade	980	0
000635	3390.39	99	1001	Outros Serviços de Terceiros - Pessoa Jurídica	Seguridade	600	0
	<b>4400.00</b>			<b>INVESTIMENTOS</b>	Seguridade	1.000	0
	<b>4490.00</b>			<b>Aplicações Diretas</b>		600	0
000636	4490.52	99	1001	Equipamentos e Material Permanente		<b>1.000</b>	<b>0</b>
					Seguridade	<b>1.000</b>	<b>0</b>
						1.000	0

**08 244 1002 2063 Cofinanciamento Municipal dos Serviços, Programas e Projetos do SUAS** **94.050** **0**

Manter as ações dos serviços, programas e projetos do SUAS.

**3100.00**

**3190.00**

PESSOAL E ENCARGOS SOCIAIS

Aplicações Diretas

000637	3190.04	99	1001	Contratação por Tempo Determinado		<b>37.495</b>	<b>0</b>
000638	3190.11	99	1001	Vencimentos e Vantagens Fixas - Pessoal Civil	Seguridade	<b>37.495</b>	<b>0</b>
000639	3190.13	99	1001	Obrigações Patronais	Seguridade	2.600	0
000640	3190.16	99	1001	Outras Despesas Variáveis - Pessoal Civil	Seguridade	30.800	0
000641	3190.92	99	1001	Despesas de Exercícios Anteriores	Seguridade	2.920	0
	<b>3300.00</b>			<b>OUTRAS DESPESAS CORRENTES</b>	Seguridade	520	0
	<b>3350.00</b>			<b>Transferências a Instituições Privadas sem Fins Lucrativos</b>		655	0
000642	3350.41	99	1001	Contribuições		<b>53.435</b>	<b>0</b>
000643	3350.43	99	1001	Subvenções Sociais	Seguridade	<b>1.175</b>	<b>0</b>
	<b>3390.00</b>			<b>Aplicações Diretas</b>	Seguridade	520	0
000644	3390.04	99	1001	Contratação por Tempo Determinado		655	0
000645	3390.14	99	1001	Diárias - Civil	Seguridade	<b>52.260</b>	<b>0</b>
000646	3390.30	99	1001	Material de Consumo	Seguridade	520	0
000647	3390.32	99	1001	Material, Bem ou Serviço para Distribuição Gratuita	Seguridade	2.080	0
000648	3390.33	99	1001	Passagens e Despesas com Locomoção	Seguridade	4.530	0
000649	3390.35	99	1001	Serviços de Consultoria	Seguridade	600	0
000650	3390.36	99	1001	Outros Serviços de Terceiros - Pessoa Física	Seguridade	600	0
000651	3390.39	99	1001	Outros Serviços de Terceiros - Pessoa Física	Seguridade	1.040	0
000652	3390.47	99	1001	Outros Serviços de Terceiros - Pessoa Jurídica	Seguridade	36.800	0
000653	3390.48	99	1001	Obrigações Tributárias e Contributivas	Seguridade	2.900	0
000654	3390.92	99	1001	Outros Auxílios Financeiros a Pessoas Físicas	Seguridade	1.040	0
000655	3390.93	99	1001	Despesas de Exercícios Anteriores	Seguridade	1.000	0
	<b>4400.00</b>			<b>INVESTIMENTOS</b>	Seguridade	500	0
	<b>4490.00</b>			<b>Aplicações Diretas</b>		650	0
						<b>3.120</b>	<b>0</b>
						<b>3.120</b>	<b>0</b>

**Prefeitura Municipal de Santana de Mangueira**

Secretaria de Administração Financeira

Departamento de Contabilidade - Orçamento-Programa de 2020 - R\$ 1,00

Quadro Detalhado da Despesa Fixada por Unidade Orçamentária, Ações, Natureza e Elemento de Despesa - Q.D.D.

Classificação Institucional Funcional Programática				Esfera	Dotação Orçamentária	%	
Natureza de Despesa/Modalidade de Aplicação/Elemento de Despesa/Fonte de Recurso							
<b>02.100</b>	<b>Fundo Municipal de Assistência Social</b>				<b>816.689</b>	<b>4</b>	
000656	4490.52	99	1001 Equipamentos e Material Permanente				
				Seguridade	3.120	0	
08 244 2002	<b>2065 Manutenção da Vigilância Socioassistencial</b>				<b>14.574</b>	<b>0</b>	
	Apoiar atividades de planejamento, organização e execução de ações desenvolvidas pela gestão e pelos serviços, produzindo, sistematizando e analisando informações territorializadas sobre as situações de vulnerabilidade e risco que incidem sobre famílias e indivíduos; sobre os padrões de oferta dos serviços e benefícios socioassistenciais, considerando questões afetas ao padrão de financiamento, ao tipo, volume, localização e qualidade das ofertas e das respectivas condições de acesso.						
	<b>3100.00</b>	<b>PESSOAL E ENCARGOS SOCIAIS</b>					
	<b>3190.00</b>	<b>Aplicações Diretas</b>					
000803	3190.04	99	1001 Contratação por Tempo Determinado		<b>5.612</b>	<b>0</b>	
000659	3190.04	99	1311 Contratação por Tempo Determinado	Seguridade	<b>5.612</b>	<b>0</b>	
000805	3190.11	99	1001 Vencimentos e Vantagens Fixas - Pessoal Civil	Seguridade	52	0	
000660	3190.11	99	1311 Vencimentos e Vantagens Fixas - Pessoal Civil	Seguridade	1.000	0	
000661	3190.13	99	1311 Obrigações Patronais	Seguridade	1.040	0	
	<b>3300.00</b>	<b>OUTRAS DESPESAS CORRENTES</b>			Seguridade	3.000	0
	<b>3390.00</b>	<b>Aplicações Diretas</b>			Seguridade	520	0
000800	3390.14	99	1001 Diárias - Civil		<b>7.762</b>	<b>0</b>	
000809	3390.14	99	1311 Diárias - Civil	Seguridade	<b>7.762</b>	<b>0</b>	
000801	3390.30	99	1001 Material de Consumo	Seguridade	520	0	
000662	3390.30	99	1311 Material de Consumo	Seguridade	520	0	
000802	3390.36	99	1001 Outros Serviços de Terceiros - Pessoa Física	Seguridade	520	0	
000663	3390.36	99	1311 Outros Serviços de Terceiros - Pessoa Física	Seguridade	1.560	0	
000807	3390.39	99	1001 Outros Serviços de Terceiros - Pessoa Física	Seguridade	520	0	
000664	3390.39	99	1311 Outros Serviços de Terceiros - Pessoa Física	Seguridade	1.040	0	
000665	3390.93	99	1001 Outros Serviços de Terceiros - Pessoa Jurídica	Seguridade	520	0	
000806	3390.93	99	1311 Indenizações e Restituições	Seguridade	1.500	0	
	<b>4400.00</b>	<b>INVESTIMENTOS</b>			Seguridade	542	0
	<b>4490.00</b>	<b>Aplicações Diretas</b>			Seguridade	520	0
000851	4490.52	99	1311 Equipamentos e Material Permanente		<b>1.200</b>	<b>0</b>	
				Seguridade	<b>1.200</b>	<b>0</b>	
08 244 1002	<b>2066 FEAS - Cofinanciamento Estadual dos Serviços Socioassistenciais do SUAS</b>				<b>21.000</b>	<b>0</b>	
	Manter as atividades dos serviços socioassistenciais do SUAS - Proteção Social Básica e Especial ofertados ou referenciados ao CRAS, CREAS e dos Benefícios Eventuais que visa assistir cidadãos e as famílias por meio dos benefícios eventuais da Política de Assistência Social, de caráter suplementar e provisório, em virtude de nascimento, morte, situações de vulnerabilidade temporária e de calamidade pública, assegurados pela Lei Nº 8.742, de 07 de dezembro de 1993, Lei Orgânica de Assistência Social - LOAS, alterada pela Lei Nº 12.435, de 06 de julho de 2011, e integram organicamente as garantias do Sistema Único de Assistência Social - SUAS.						
	<b>3300.00</b>	<b>OUTRAS DESPESAS CORRENTES</b>					
	<b>3390.00</b>	<b>Aplicações Diretas</b>					
000666	3390.30	99	1311 Material de Consumo		<b>19.700</b>	<b>0</b>	
000667	3390.32	99	1311 Material, Bem ou Serviço para Distribuição Gratuita	Seguridade	<b>19.700</b>	<b>0</b>	
000668	3390.35	99	1311 Serviços de Consultoria	Seguridade	7.000	0	
000669	3390.36	99	1311 Outros Serviços de Terceiros - Pessoa Física	Seguridade	2.000	0	
000670	3390.39	99	1311 Outros Serviços de Terceiros - Pessoa Jurídica	Seguridade	1.500	0	
000671	3390.48	99	1311 Outros Auxílios Financeiros a Pessoas Físicas	Seguridade	3.700	0	
	<b>4400.00</b>	<b>INVESTIMENTOS</b>			Seguridade	3.500	0
	<b>4490.00</b>	<b>Aplicações Diretas</b>			Seguridade	2.000	0
000672	4490.52	99	1311 Equipamentos e Material Permanente		<b>1.300</b>	<b>0</b>	
				Seguridade	<b>1.300</b>	<b>0</b>	
08 243 1002	<b>2067 Programa Primeira Infância no SUAS - Criança Feliz</b>				<b>54.576</b>	<b>0</b>	
	Promover o desenvolvimento integral das crianças na primeira infância, considerando sua família e seu contexto de vida; bem como promover o desenvolvimento humano a partir do apoio e do acompanhamento do desenvolvimento infantil integral na primeira infância; apoiar a gestante e a						

**Prefeitura Municipal de Santana de Mangueira**

Secretaria de Administração Financeira

Departamento de Contabilidade - Orçamento-Programa de 2020 - R\$ 1,00

Quadro Detalhado da Despesa Fixada por Unidade Orçamentária, Ações, Natureza e Elemento de Despesa - Q.D.D.

Classificação Institucional Funcional Programática							Dotação	%	
Natureza de Despesa/Modalidade de Aplicação/Elemento de Despesa/Fonte de Recurso							Orçamentária		
<b>02.100</b>	<b>Fundo Municipal de Assistência Social</b>						<b>816.689</b>	<b>4</b>	
família na preparação para o nascimento e nos cuidados perinatais; colaborar no exercício da parentalidade, fortalecendo os vínculos e o papel das famílias para o desempenho da função de cuidado, proteção e educação de crianças na faixa etária de até seis anos de idade; mediar o acesso da gestante, de crianças na primeira infância e de suas famílias a políticas e serviços públicos de que necessitem.									
<b>3100.00</b>	<b>PESSOAL E ENCARGOS SOCIAIS</b>						<b>23.900</b>	<b>0</b>	
<b>3190.00</b>	<b>Aplicações Diretas</b>						<b>23.900</b>	<b>0</b>	
000673	3190.04	99	1311	Contratação por Tempo Determinado	Seguridade	5.000	0		
000674	3190.11	99	1311	Vencimentos e Vantagens Fixas - Pessoal Civil	Seguridade	15.900	0		
000675	3190.13	99	1311	Obrigações Patronais	Seguridade	3.000	0		
<b>3300.00</b>	<b>OUTRAS DESPESAS CORRENTES</b>						<b>30.676</b>	<b>0</b>	
<b>3390.00</b>	<b>Aplicações Diretas</b>						<b>30.676</b>	<b>0</b>	
000676	3390.14	99	1311	Diárias - Civil	Seguridade	600	0		
000677	3390.30	99	1311	Material de Consumo	Seguridade	5.766	0		
000678	3390.36	99	1311	Outros Serviços de Terceiros - Pessoa Física	Seguridade	20.670	0		
000679	3390.39	99	1311	Outros Serviços de Terceiros - Pessoa Jurídica	Seguridade	3.120	0		
000680	3390.93	99	1311	Indenizações e Restituições	Seguridade	520	0		
	Pessoal e Encargos Sociais	Juros e Encargos da Dívida	Outras Despesas Correntes	Investimentos	Inversões Financeiras	Amortização da Dívida	Reserva de Contingência		
Fiscal:								0	0
Seguridade:	174.653		323.196	318.840				816.689	4
<b>Total:</b>	<b>174.653</b>		<b>323.196</b>	<b>318.840</b>				<b>816.689</b>	<b>4</b>



**Prefeitura Municipal de Santana de Mangueira**

Secretaria de Administração Financeira

Departamento de Contabilidade - Orçamento-Programa de 2020 - R\$ 1,00

Quadro Detalhado da Despesa Fixada por Unidade Orçamentária, Ações, Natureza e Elemento de Despesa - Q.D.D.

Classificação Institucional Funcional Programática											
Natureza de Despesa/Modalidade de Aplicação/Elemento de Despesa/Fonte de Recurso								Esfera	Dotação Orçamentária	%	
99.990	<b>Reserva de Contingência</b>								<b>152.700</b>	<b>1</b>	
99	999	9001	<b>Reserva de Contingência</b>						<b>152.700</b>	<b>1</b>	
Atender aos passivos contingentes e outros riscos e eventos fiscais imprevistos estabelecidos no anexo de riscos fiscais.											
	9900.00	<b>Reserva de Contingência</b>								<b>152.700</b>	<b>1</b>
	9990.00	<b>Reserva de Contingência</b>								<b>152.700</b>	<b>1</b>
000681	9990.99	99	1001	<b>Reserva de Contingência</b>						<b>152.700</b>	<b>1</b>
								Fiscal	<b>152.700</b>	<b>1</b>	
Pessoal e Encargos Sociais		Juros e Encargos da Dívida		Outras Despesas Correntes		Investimentos	Inversões Financeiras	Amortização da Dívida	Reserva de Contingência		
Fiscal:											
Seguridade:									152.700	152.700	1
<b>Total:</b>									<b>0</b>	<b>0</b>	
								<b>152.700</b>	<b>152.700</b>	<b>1</b>	
Pessoal e Encargos Sociais		Juros e Encargos da Dívida		Outras Despesas Correntes		Investimentos	Inversões Financeiras	Amortização da Dívida	Reserva de Contingência		
<b>GERAL</b>											
Fiscal:		6.422.589	1.500	3.182.831	3.559.172	15.720	660.311	152.700	13.994.823	68	
Seguridade:		2.391.228		2.009.108	2.167.656	5.200			6.573.192	32	
<b>Total:</b>		<b>8.813.817</b>	<b>1.500</b>	<b>5.191.939</b>	<b>5.726.828</b>	<b>20.920</b>	<b>660.311</b>	<b>152.700</b>	<b>20.568.015</b>	<b>100</b>	
Intra-Orçamen.:									0	0	

CLAIR LEITÃO MARTINS  
CRC-PB 4.395/O-7 PB

MARCOS FERREIRA DE SOUZA  
SECRETÁRIO DE FINANÇAS

JOSÉ INACIO SOBRINHO  
PREFEITRO



**Prefeitura Municipal de Santana de Mangueira**  
 Secretaria de Administração Financeira  
 Departamento de Contabilidade - Orçamento-Programa de 2020 - R\$ 1.00  
 Demonstrativo da Despesa por Elemento - D.D.E.

Classificação Institucional Funcional Programática		Esfera	Recursos do Tesouro	Outros Recursos	Total da Dotação Orçamentária	%
Natureza de Despesa/Modalidade de Aplicação/Elemento de Despesa/Fonte de Recurso			796.800		796.800	3,87
<b>Órgão: 01</b>	<b>Câmara Municipal</b>					
Legislação:						
Finalidade:						
<b>Unidade: 01.010</b>	<b>Câmara Municipal</b>		796.800		796.800	3,87
Legislação:						
Finalidade:						
<b>Programa: 2001</b>	<b>Programa de apoio administrativo do Poder Legislativo</b>					
Objetivo: Manter as atividades administrativas da Câmara Municipal.						
01 031 2001	<b>1001 Reforma e Ampliação do Prédio da Câmara Municipal</b>		10.000		10.000	0,05
Objetivo: Melhorar as instalações físicas do Prédio da Câmara Municipal						
	<b>4400.00</b> INVESTIMENTOS		10.000		10.000	0,05
	<b>4490.00</b> Aplicações Diretas		10.000		10.000	0,05
000001 4490.51 99	1001 Obras e Instalações	Fiscal	10.000		10.000	0,05
01 031 2001	<b>2001 Manutenção da Câmara Municipal</b>		786.800		786.800	3,83
Objetivo: Manter o bom funcionamento do Poder Legislativo						
	<b>3100.00</b> PESSOAL E ENCARGOS SOCIAIS		536.300		536.300	2,61
	<b>3190.00</b> Aplicações Diretas		536.300		536.300	2,61
000002 3190.04 99	1001 Contratação por Tempo Determinado	Fiscal	1.000		1.000	0,00
000003 3190.11 99	1001 Vencimentos e Vantagens Fixas - Pessoal Civil	Fiscal	438.000		438.000	2,13
000004 3190.13 99	1001 Obrigações Patronais	Fiscal	96.800		96.800	0,47
000005 3190.92 99	1001 Despesas de Exercícios Anteriores	Fiscal	500		500	0,00
	<b>3300.00</b> OUTRAS DESPESAS CORRENTES		237.500		237.500	1,15
	<b>3390.00</b> Aplicações Diretas		237.500		237.500	1,15
000006 3390.14 99	1001 Diárias - Civil	Fiscal	3.000		3.000	0,01
000007 3390.30 99	1001 Material de Consumo	Fiscal	17.000		17.000	0,08
000008 3390.33 99	1001 Passagens e Despesas com Locomoção	Fiscal	500		500	0,00
000009 3390.35 99	1001 Serviços de Consultoria	Fiscal	78.000		78.000	0,38
000010 3390.36 99	1001 Outros Serviços de Terceiros - Pessoa Física	Fiscal	10.000		10.000	0,05
000011 3390.39 99	1001 Outros Serviços de Terceiros - Pessoa Jurídica	Fiscal	102.000		102.000	0,50
000879 3390.40 99	1001 Serviços de Tecnologia da Informação e Comunicação	Fiscal	26.000		26.000	0,13
000012 3390.92 99	1001 Despesas de Exercícios Anteriores	Fiscal	500		500	0,00
000013 3390.93 99	1001 Indenizações e Restituições	Fiscal	500		500	0,00
	<b>4400.00</b> INVESTIMENTOS		13.000		13.000	0,06
	<b>4490.00</b> Aplicações Diretas		13.000		13.000	0,06
000014 4490.52 99	1001 Equipamentos e Material Permanente	Fiscal	13.000		13.000	0,06



**Prefeitura Municipal de Santana de Mangueira**

Secretaria de Administração Financeira

Departamento de Contabilidade - Orçamento-Programa de 2020 - R\$ 1.00

Demonstrativo da Despesa por Elemento - D.D.E.

Classificação Institucional Funcional Programática	Esfera	Recursos do Tesouro	Outros Recursos	Total da Dotação Orçamentária	%
Natureza de Despesa/Modalidade de Aplicação/Elemento de Despesa/Fonte de Recurso		796.800		796.800	3,87

**Órgão: 01 Câmara Municipal**Legislação:  
Finalidade:

796.800

796.800

3,87

**Unidade: 01.010 Câmara Municipal**Legislação:  
Finalidade:

796.800

796.800

3,87

Resumo da Unidade	Pessoal e Encargos Sociais	Juros e Encargos da Dívida	Outras Despesas Correntes	Investimentos	Inversões Financeiras	Amortização da Dívida	Reserva de Contingência	Total	%
Fiscal:	536.300		237.500	23.000				796.800	3,87
Seguridade:								0	0,00
<b>Total:</b>	<b>536.300</b>		<b>237.500</b>	<b>23.000</b>				<b>796.800</b>	<b>3,87</b>

Resumo do Órgão	Pessoal e Encargos Sociais	Juros e Encargos da Dívida	Outras Despesas Correntes	Investimentos	Inversões Financeiras	Amortização da Dívida	Reserva de Contingência	Total	%
Fiscal:	536.300		237.500	23.000				796.800	3,87
Seguridade:								0	0,00
<b>Total:</b>	<b>536.300</b>		<b>237.500</b>	<b>23.000</b>				<b>796.800</b>	<b>3,87</b>



**Prefeitura Municipal de Santana de Mangueira**  
 Secretaria de Administração Financeira  
 Departamento de Contabilidade - Orçamento-Programa de 2020 - R\$ 1,00  
 Demonstrativo da Despesa por Elemento - D.D.E.

Classificação Institucional Funcional Programática					Recursos do	Outros Recursos	Total da Dotação	
Natureza de Despesa/Modalidade de Aplicação/Elemento de Despesa/Fonte de Recurso					Tesouro		Orçamentária	%
<b>Órgão: 02 Executivo</b>					9.489.630	10.128.885	19.618.515	95,38
Legislação:								
Finalidade:								
<b>Unidade: 02.010 Gabinete do Prefeito</b>					676.560		676.560	3,29
Legislação:								
Finalidade:								
<b>Programa: 2002 Publicidade e transparência a todos</b>					676.560		676.560	3,29
Objetivo: Legitimar a administração pública através da ampliação do controle e fiscalização social e eficientizá-la, tornando-a útil e acessível ao cidadão, publicitar receitas e despesas, objetivando clareza de informações e o cumprimento da lei, de forma que a função pública seja exercida em prol do cidadão, sendo este o objetivo maior de todos os atos administrativos.								
04	122	2002	2002	<b>Manutenção do Gabinete do Prefeito</b>				
Objetivo: Manter as Atividades do Gabinete do Prefeito.								
<b>3100.00 PESSOAL E ENCARGOS SOCIAIS</b>					410.364		410.364	2,00
<b>3190.00 Aplicações Diretas</b>					410.364		410.364	2,00
000015	3190.04	99	1001	Contratação por Tempo Determinado	Fiscal	1.040	1.040	0,01
000016	3190.11	99	1001	Vencimentos e Vantagens Fixas - Pessoal Civil	Fiscal	348.300	348.300	1,69
000017	3190.13	99	1001	Obrigações Patronais	Fiscal	58.944	58.944	0,29
000018	3190.16	99	1001	Outras Despesas Variáveis - Pessoal Civil	Fiscal	1.040	1.040	0,01
000019	3190.92	99	1001	Despesas de Exercícios Anteriores	Fiscal	1.040	1.040	0,01
<b>3300.00 OUTRAS DESPESAS CORRENTES</b>					237.726		237.726	1,16
<b>3350.00 Transferências a Instituições Privadas sem Fins Lucrativos</b>					2.486		2.486	0,01
000020	3350.41	99	1001	Contribuições	Fiscal	1.560	1.560	0,01
000021	3350.43	99	1001	Subvenções Sociais	Fiscal	926	926	0,00
<b>3390.00 Aplicações Diretas</b>					235.240		235.240	1,14
000022	3390.14	99	1001	Diárias - Civil	Fiscal	7.200	7.200	0,04
000023	3390.30	99	1001	Material de Consumo	Fiscal	30.000	30.000	0,15
000024	3390.31	99	1001	Premiações Culturais, Artísticas, Científicas, Desportivas e Outras (6)(1)	Fiscal	1.310	1.310	0,01
000025	3390.32	99	1001	Material, Bem ou Serviço para Distribuição Gratuita	Fiscal	3.120	3.120	0,02
000026	3390.33	99	1001	Passagens e Despesas com Locomoção	Fiscal	1.200	1.200	0,01
000027	3390.35	99	1001	Serviços de Consultoria	Fiscal	108.000	108.000	0,53
000028	3390.36	99	1001	Outros Serviços de Terceiros - Pessoa Física	Fiscal	37.500	37.500	0,18
000029	3390.39	99	1001	Outros Serviços de Terceiros - Pessoa Jurídica	Fiscal	40.400	40.400	0,20
000811	3390.40	99	1001	Serviços de Tecnologia da Informação e Comunicação	Fiscal	1.040	1.040	0,01
000030	3390.47	99	1001	Serviços de Tecnologia da Informação e Comunicação	Fiscal	2.080	2.080	0,01
000031	3390.47	99	1001	Obrigações Tributárias e Contributivas	Fiscal	1.310	1.310	0,01
000031	3390.92	99	1001	Despesas de Exercícios Anteriores	Fiscal	2.080	2.080	0,01
000032	3390.93	99	1001	Indenizações e Restituições	Fiscal	2.080	2.080	0,01
<b>4400.00 INVESTIMENTOS</b>					4.680		4.680	0,02
<b>4490.00 Aplicações Diretas</b>					4.680		4.680	0,02
000033	4490.30	99	1001	Material de Consumo	Fiscal	1.040	1.040	0,01
000034	4490.52	99	1001	Equipamentos e Material Permanente	Fiscal	3.120	3.120	0,02
Despesas de Exercícios Anteriores								



**Prefeitura Municipal de Santana de Mangueira**

Secretaria de Administração Financeira

Departamento de Contabilidade - Orçamento-Programa de 2020 - R\$ 1,00

Demonstrativo da Despesa por Elemento - D.D.E.

Classificação Institucional Funcional Programática		Recursos do Tesouro	Outros Recursos	Total da Dotação Orçamentária	%				
Natureza de Despesa/Modalidade de Aplicação/Elemento de Despesa/Fonte de Recurso									
<b>Órgão: 02 Executivo</b>		9.489.630	10.128.885	19.618.515	95,38				
Legislação:									
Finalidade:									
<b>Unidade: 02.010 Gabinete do Prefeito</b>		676.560		676.560	3,29				
Legislação:									
Finalidade:									
<b>4400.00 INVESTIMENTOS</b>		4.680		4.680	0,02				
<b>4490.00 Aplicações Diretas</b>		4.680		4.680	0,02				
000812	4490.92 99 1001	520		520	0,00				
08	244 2002 <b>2003 Assistência às famílias em situação de riscos e vulnerabilidade socioeconômica</b>	7.200		7.200	0,04				
Objetivo: Assistência às famílias em situação de riscos e vulnerabilidade socioeconômica através da doação de materiais e ajudas diversas tais como: materiais para construção, documentos civis, cestas básicas, passagens, auxílio-funeral e outros.									
<b>3300.00 OUTRAS DESPESAS CORRENTES</b>		7.200		7.200	0,04				
<b>3390.00 Aplicações Diretas</b>		7.200		7.200	0,04				
000035	3390.32 99 1001 Material, Bem ou Serviço para Distribuição Gratuita	3.000		3.000	0,01				
000036	3390.48 99 1001 Outros Auxílios Financeiros a Pessoas Físicas	4.200		4.200	0,02				
04	122 2002 <b>2004 Contribuições para CNM, FAMUP e outros</b>	16.590		16.590	0,08				
Objetivo: Contribuir para Confederação Nacional dos Municípios, Federação das Associações de Municípios da Paraíba-FAMUP e outras associações que lutam pelas questões ligadas ao municipalismo.									
<b>3300.00 OUTRAS DESPESAS CORRENTES</b>		16.590		16.590	0,08				
<b>3350.00 Transferências a Instituições Privadas sem Fins Lucrativos</b>		16.590		16.590	0,08				
000037	3350.41 99 1001 Contribuições	16.590		16.590	0,08				
<b>Resumo da Unidade</b>	Pessoal e Encargos Sociais	Juros e Encargos da Dívida	Outras Despesas Correntes	Investimentos	Inversões Financeiras	Amortização da Dívida	Reserva de Contigência	Total	%
Fiscal:	410.364		254.316	4.680				669.360	3,25
Seguridade:			7.200					7.200	0,04
<b>Total:</b>	<b>410.364</b>		<b>261.516</b>	<b>4.680</b>				<b>676.560</b>	<b>3,29</b>



**Prefeitura Municipal de Santana de Mangueira**  
 Secretaria de Administração Financeira  
 Departamento de Contabilidade - Orçamento-Programa de 2020 - R\$ 1,00  
 Demonstrativo da Despesa por Elemento - D.D.E.

Classificação Institucional Funcional Programática				Esfera	Recursos do Tesouro	Outros Recursos	Total da Dotação Orçamentária	%
Natureza de Despesa/Modalidade de Aplicação/Elemento de Despesa/Fonte de Recurso								
<b>Orgão: 02</b>	<b>Executivo</b>				<b>9.489.630</b>	<b>10.128.885</b>	<b>19.618.515</b>	<b>95,38</b>
Legislação:								
Finalidade:								
<b>Unidade: 02.020</b>	<b>Secretaria de Administração Geral</b>				<b>2.238.901</b>	<b>3.020</b>	<b>2.241.921</b>	<b>10,90</b>
Legislação:								
Finalidade:								
<b>Programa: 0001</b>	<b>Encargos Especiais</b>				<b>305.443</b>		<b>305.443</b>	<b>1,49</b>
Objetivo: Garantir que os compromissos assumidos possam ser cumpridos integralmente, que pela sua natureza não podem ser associados a um bem ou serviço, como dívidas e contribuição ao PASEP.								
04 061 0001	<b>2006 Pagamento de Ações Judiciais (precatórios e outros)</b>				<b>305.443</b>		<b>305.443</b>	<b>1,49</b>
Objetivo: Pagar ações judiciais transitadas e julgadas.								
	<b>3100.00</b>	<b>PESSOAL E ENCARGOS SOCIAIS</b>					<b>305.443</b>	<b>1,49</b>
	<b>3190.00</b>	Aplicações Diretas			<b>50.000</b>		<b>50.000</b>	<b>0,24</b>
000058	3190.91	99	1001 Sentenças Judiciais		<b>50.000</b>		<b>50.000</b>	<b>0,24</b>
	<b>3300.00</b>	<b>OUTRAS DESPESAS CORRENTES</b>		Fiscal	50.000		50.000	0,24
	<b>3390.00</b>	Aplicações Diretas			<b>10.400</b>		<b>10.400</b>	<b>0,05</b>
000059	3390.91	99	1001 Sentenças Judiciais		<b>10.400</b>		<b>10.400</b>	<b>0,05</b>
	<b>4600.00</b>	<b>AMORTIZAÇÃO DA DÍVIDA</b>		Fiscal	10.400		10.400	0,05
	<b>4690.00</b>	Aplicações Diretas			<b>245.043</b>		<b>245.043</b>	<b>1,19</b>
000060	4690.91	99	1001 Sentenças Judiciais		<b>245.043</b>		<b>245.043</b>	<b>1,19</b>
<b>Programa: 2002</b>	<b>Publicidade e transparência a todos</b>			Fiscal	245.043		245.043	1,19
Objetivo: Legitimar a administração pública através da ampliação do controle e fiscalização social e eficientizá-la, tornando-a útil e acessível ao cidadão, publicitar receitas e despesas, objetivando clareza de informações e o cumprimento da lei, de forma que a função pública seja exercida em prol do cidadão, sendo este o objetivo maior de todos os atos administrativos.					<b>1.933.458</b>	<b>3.020</b>	<b>1.936.478</b>	<b>9,42</b>
04 122 2002	<b>2005 Manutenção da Secretaria de Administração Geral</b>				<b>1.933.458</b>		<b>1.936.478</b>	<b>9,42</b>
Objetivo: Manter as atividades administrativas da Secretaria de Administração Geral, além de realizar capacitação para servidores públicos municipais e para o enfrentamento à violência contra a mulher.								
	<b>3100.00</b>	<b>PESSOAL E ENCARGOS SOCIAIS</b>					<b>1.234.508</b>	<b>6,00</b>
	<b>3190.00</b>	Aplicações Diretas			<b>1.234.508</b>		<b>1.234.508</b>	<b>6,00</b>
000038	3190.04	99	1001 Contratação por Tempo Determinado	Fiscal	42.100		42.100	0,20
000039	3190.11	99	1001 Vencimentos e Vantagens Fixas - Pessoal Civil	Fiscal	863.216		863.216	4,20
000040	3190.13	99	1001 Obrigações Patronais	Fiscal	326.362		326.362	1,59
000041	3190.16	99	1001 Outras Despesas Variáveis - Pessoal Civil	Fiscal	1.310		1.310	0,01
000042	3190.91	99	1001 Sentenças Judiciais	Fiscal	1.000		1.000	0,00
000043	3190.92	99	1001 Despesas de Exercícios Anteriores	Fiscal	520		520	0,00
	<b>3300.00</b>	<b>OUTRAS DESPESAS CORRENTES</b>			<b>689.590</b>		<b>692.610</b>	<b>3,37</b>
	<b>3350.00</b>	Transferências a Instituições Privadas sem Fins Lucrativos			<b>1.040</b>	<b>3.020</b>	<b>1.040</b>	<b>0,01</b>
000044	3350.41	99	1001 Contribuições	Fiscal	1.040		1.040	0,01
	<b>3390.00</b>	Aplicações Diretas			<b>1.040</b>		<b>1.040</b>	<b>0,01</b>
000045	3390.14	99	1001 Diárias - Civil	Fiscal	<b>688.550</b>	<b>3.020</b>	<b>691.570</b>	<b>3,36</b>
			Material de Consumo	Fiscal	1.500		1.500	0,01



**Prefeitura Municipal de Santana de Mangueira**  
 Secretaria de Administração Financeira  
 Departamento de Contabilidade - Orçamento-Programa de 2020 - R\$ 1,00  
 Demonstrativo da Despesa por Elemento - D.D.E.

Classificação Institucional Funcional Programática				Recursos do Tesouro	Outros Recursos	Total da Dotação Orçamentária	%		
Natureza de Despesa/Modalidade de Aplicação/Elemento de Despesa/Fonte de Recurso				Esfera					
<b>Órgão: 02</b>	<b>Executivo</b>								
Legislação:									
Finalidade:									
<b>Unidade: 02.020</b>	<b>Secretaria de Administração Geral</b>								
Legislação:									
Finalidade:									
<b>3300.00</b>	<b>OUTRAS DESPESAS CORRENTES</b>								
<b>3390.00</b>	<b>Aplicações Diretas</b>								
000046	3390.30	99	1001						
000047	3390.33	99	1001	Passagens e Despesas com Locomoção	Fiscal	140.400	0,68		
000048	3390.35	99	1001	Serviços de Consultoria	Fiscal	1.340	0,01		
000049	3390.36	99	1001	Outros Serviços de Terceiros - Pessoa Física	Fiscal	72.000	0,35		
000828	3390.36	99	1610	Outros Serviços de Terceiros - Pessoa Física	Fiscal	120.400	0,59		
000050	3390.39	99	1001	Outros Serviços de Terceiros - Pessoa Jurídica	Fiscal		0,00		
000829	3390.39	99	1610	Outros Serviços de Terceiros - Pessoa Jurídica	Fiscal	288.600	1,40		
000815	3390.40	99	1001	Serviços de Tecnologia da Informação e Comunicação	Fiscal		0,00		
000051	3390.47	99	1001	Obrigações Tributárias e Contributivas	Fiscal	55.200	0,27		
000052	3390.91	99	1001	Sentenças Judiciais	Fiscal	1.560	0,01		
000053	3390.92	99	1001	Despesas de Exercícios Anteriores	Fiscal	1.040	0,01		
000054	3390.93	99	1001	Indenizações e Restituições	Fiscal	5.200	0,03		
000055	3390.93	99	1510	Indenizações e Restituições	Fiscal	1.310	0,01		
<b>4400.00</b>	<b>INVESTIMENTOS</b>								
<b>4490.00</b>	<b>Aplicações Diretas</b>								
000056	4490.30	99	1001	Material de Consumo					
000814	4490.39	99	1001	Outros Serviços de Terceiros - Pessoa Jurídica	Fiscal	2.080	0,01		
000057	4490.52	99	1001	Equipamentos e Material Permanente	Fiscal	1.040	0,01		
000826	4490.61	99	1001	Aquisição de Imóveis	Fiscal	5.200	0,03		
<b>4500.00</b>	<b>INVERSÕES FINANCEIRAS</b>								
<b>4590.00</b>	<b>Aplicações Diretas</b>								
000825	4590.61	99	1001	Aquisição de Imóveis	Fiscal	520	0,00		
<b>Resumo da Unidade</b>	Pessoal e Encargos Sociais	Juros e Encargos da Dívida	Outras Despesas Correntes	Investimentos	Inversões Financeiras	Amortização da Dívida	Reserva de Contigência	Total	%
Fiscal:	1.284.508		703.010	8.840	520	245.043		2.241.921	10,90
Seguridade:								0	0,00
<b>Total:</b>	<b>1.284.508</b>		<b>703.010</b>	<b>8.840</b>	<b>520</b>	<b>245.043</b>		<b>2.241.921</b>	<b>10,90</b>

**Prefeitura Municipal de Santana de Mangueira**

Secretaria de Administração Financeira

Departamento de Contabilidade - Orçamento-Programa de 2020 - R\$ 1,00

Demonstrativo da Despesa por Elemento - D.D.E.

Classificação Institucional Funcional Programática		Recursos do Tesouro	Outros Recursos	Total da Dotação Orçamentária	%
Natureza de Despesa/Modalidade de Aplicação/Elemento de Despesa/Fonte de Recurso					
<b>Orgão: 02</b>	<b>Executivo</b>	<b>9.489.630</b>	<b>10.128.885</b>	<b>19.618.515</b>	<b>95,38</b>
Legislação:					
Finalidade:					
<b>Unidade: 02.030</b>	<b>Secretaria de Administração Financeira</b>	<b>802.228</b>	<b>1.085</b>	<b>803.313</b>	<b>3,91</b>
Legislação:					
Finalidade:					
<b>Programa: 0001</b>	<b>Encargos Especiais</b>	<b>537.368</b>	<b>85</b>	<b>537.453</b>	<b>2,61</b>
Objetivo: Garantir que os compromissos assumidos possam ser cumpridos integralmente, que pela sua natureza não podem ser associados a um bem ou serviço, como dívidas e contribuição ao PASEP.					
28 843 0001	<b>0001 Amortização e Encargos da Dívida Contratada</b>	<b>6.000</b>		<b>6.000</b>	<b>0,03</b>
Objetivo: Pagar encargos e o principal da dívida contratada.					
	<b>3200.00 JUROS E ENCARGOS DA DÍVIDA</b>	<b>1.000</b>		<b>1.000</b>	<b>0,00</b>
	<b>3290.00 Aplicações Diretas</b>	<b>1.000</b>		<b>1.000</b>	<b>0,00</b>
000061 3290.21 99	1001 Juros sobre a Dívida por Contrato	1.000		1.000	0,00
	<b>4600.00 AMORTIZAÇÃO DA DÍVIDA</b>	<b>5.000</b>		<b>5.000</b>	<b>0,02</b>
	<b>4690.00 Aplicações Diretas</b>	<b>5.000</b>		<b>5.000</b>	<b>0,02</b>
000062 4690.71 99	1001 Principal da Dívida Contratual Resgatado	5.000		5.000	0,02
28 843 0001	<b>0002 Amortização e Encargos com a Dívida do INSS</b>	<b>410.768</b>		<b>410.768</b>	<b>2,00</b>
Objetivo: Pagamento mensal dos compromissos assumidos por contrato de refinanciamento de dívida junto ao INSS.					
	<b>3200.00 JUROS E ENCARGOS DA DÍVIDA</b>	<b>500</b>		<b>500</b>	<b>0,00</b>
	<b>3290.00 Aplicações Diretas</b>	<b>500</b>		<b>500</b>	<b>0,00</b>
000063 3290.22 99	1001 Outros Encargos sobre a Dívida por Contrato	500		500	0,00
	<b>4600.00 AMORTIZAÇÃO DA DÍVIDA</b>	<b>410.268</b>		<b>410.268</b>	<b>1,99</b>
	<b>4690.00 Aplicações Diretas</b>	<b>410.268</b>		<b>410.268</b>	<b>1,99</b>
000064 4690.71 99	1001 Principal da Dívida Contratual Resgatado	410.268		410.268	1,99
28 845 0001	<b>0003 Contribuições ao PASEP</b>	<b>120.600</b>	<b>85</b>	<b>120.685</b>	<b>0,59</b>
Objetivo: Recolher mensalmente as contribuições devidas ao PASEP.					
	<b>3300.00 OUTRAS DESPESAS CORRENTES</b>	<b>120.600</b>	<b>85</b>	<b>120.685</b>	<b>0,59</b>
	<b>3390.00 Aplicações Diretas</b>	<b>120.600</b>	<b>85</b>	<b>120.685</b>	<b>0,59</b>
000065 3390.47 99	1001 Obrigações Tributárias e Contributivas	120.600		120.600	0,59
000066 3390.47 99	1610 Obrigações Tributárias e Contributivas		85	85	0,00
<b>Programa: 2002</b>	<b>Publicidade e transparência a todos</b>	<b>264.860</b>	<b>1.000</b>	<b>265.860</b>	<b>1,29</b>
Objetivo: Legitimar a administração pública através da ampliação do controle e fiscalização social e eficientizá-la, tornando-a útil e acessível ao cidadão, publicitar receitas e despesas, objetivando clareza de informações e o cumprimento da lei, de forma que a função pública seja exercida em prol do cidadão, sendo este o objetivo maior de todos os atos administrativos.					
04 123 2002	<b>2007 Manutenção das Atividades da Secretaria de Administração Financeira</b>	<b>264.860</b>	<b>1.000</b>	<b>265.860</b>	<b>1,29</b>
Objetivo: Manter as atividades administrativas da Secretaria de Administração Financeira.					
	<b>3100.00 PESSOAL E ENCARGOS SOCIAIS</b>	<b>86.264</b>		<b>86.264</b>	<b>0,42</b>
	<b>3190.00 Aplicações Diretas</b>	<b>86.264</b>		<b>86.264</b>	<b>0,42</b>
000067 3190.04 99	1001 Contratação por Tempo Determinado	1.560		1.560	0,01



**Prefeitura Municipal de Santana de Mangueira**

Secretaria de Administração Financeira

Departamento de Contabilidade - Orçamento-Programa de 2020 - R\$ 1,00

Demonstrativo da Despesa por Elemento - D.D.E.

Classificação Institucional Funcional Programática	Esfera	Recursos do Tesouro	Outros Recursos	Total da Dotação Orçamentária	%
Natureza de Despesa/Modalidade de Aplicação/Elemento de Despesa/Fonte de Recurso		9.489.630	10.128.885	19.618.515	95,38

Órgão: 02 Executivo

Legislação:  
Finalidade:

802.228 1.085 803.313 3,91

Unidade: 02.030 Secretaria de Administração Financeira

Legislação:  
Finalidade:

						86.264		86.264	0,42
						86.264		86.264	0,42
						67.934		67.934	0,33
000068	3190.11	99	1001	Vencimentos e Vantagens Fixas - Pessoal Civil	Fiscal	13.650		13.650	0,07
000069	3190.13	99	1001	Obrigações Patronais	Fiscal	2.080		2.080	0,01
000070	3190.16	99	1001	Outras Despesas Variáveis - Pessoal Civil	Fiscal	1.040		1.040	0,01
000071	3190.92	99	1001	Despesas de Exercícios Anteriores	Fiscal	173.812	1.000	174.812	0,85
						655		655	0,00
						655		655	0,00
000072	3350.41	99	1001	Contribuições	Fiscal	173.157	1.000	174.157	0,85
						1.456		1.456	0,01
000073	3390.14	99	1001	Diárias - Civil	Fiscal	2.168		2.168	0,01
000074	3390.30	99	1001	Material de Consumo	Fiscal	1.040		1.040	0,01
000075	3390.31	99	1001	Premiações Culturais, Artísticas, Científicas, Desportivas e Outras (6)(I)	Fiscal	655		655	0,00
000076	3390.33	99	1001	Passagens e Despesas com Locomoção	Fiscal	78.000		78.000	0,38
000077	3390.35	99	1001	Serviços de Consultoria	Fiscal	22.600		22.600	0,11
000078	3390.36	99	1001	Outros Serviços de Terceiros - Pessoa Física	Fiscal	62.350		62.350	0,30
000079	3390.39	99	1001	Outros Serviços de Terceiros - Pessoa Jurídica	Fiscal	1.560		1.560	0,01
000080	3390.47	99	1001	Obrigações Tributárias e Contributivas	Fiscal	2.080		2.080	0,01
000081	3390.92	99	1001	Despesas de Exercícios Anteriores	Fiscal	1.248		1.248	0,01
000082	3390.93	99	1001	Indenizações e Restituições	Fiscal		1.000	1.000	0,00
000083	3390.93	99	1510	Indenizações e Restituições	Fiscal	4.784		4.784	0,02
						4.784		4.784	0,02
						1.144		1.144	0,01
000084	4490.30	99	1001	Material de Consumo	Fiscal	3.120		3.120	0,02
000085	4490.52	99	1001	Equipamentos e Material Permanente	Fiscal	520		520	0,00
000086	4490.92	99	1001	Despesas de Exercícios Anteriores	Fiscal				

Resumo da Unidade	Pessoal e Encargos Sociais	Juros e Encargos da Dívida	Outras Despesas Correntes	Investimentos	Inversões Financeiras	Amortização da Dívida	Reserva de Contingência	Total	%
Fiscal:	86.264	1.500	295.497	4.784		415.268		803.313	3,91
Seguridade:								0	0,00
<b>Total:</b>	<b>86.264</b>	<b>1.500</b>	<b>295.497</b>	<b>4.784</b>		<b>415.268</b>		<b>803.313</b>	<b>3,91</b>

174

**Prefeitura Municipal de Santana de Mangueira**

Secretaria de Administração Financeira

Departamento de Contabilidade - Orçamento-Programa de 2020 - R\$ 1.00

Demonstrativo da Despesa por Elemento - D.D.E.

Classificação Institucional Funcional Programática		Esfera	Recursos do Tesouro	Outros Recursos	Total da Dotação Orçamentária	%
Natureza de Despesa/Modalidade de Aplicação/Elemento de Despesa/Fonte de Recurso			9.489.630	10.128.885	19.618.515	95,38
<b>Órgão: 02</b>	<b>Executivo</b>					
Legislação:						
Finalidade:						
<b>Unidade: 02.040</b>	<b>Secretaria de Educação, Cultura e Desporto</b>		1.924.362	4.563.322	6.487.684	31,54
Legislação:						
Finalidade:						
<b>Programa: 1001</b>	<b>Educação de qualidade, direito de todos</b>					
Objetivo: Ampliar a oferta de educação infantil creche, principalmente para as crianças de 0 a 3 anos, bem como as crianças que passam por vulnerabilidade social e que ficam em desvantagem; investir no ensino fundamental anos iniciais e anos finais de forma a garantir a excelência do ensino como também na educação de Jovens e Adultos.						
12 361 1001	<b>1002 Aquisição de Transporte Escolar</b>		50.000	200.000	250.000	1,22
Objetivo: Aquisição de transporte escolar para atender aos alunos do ensino fundamental.						
	<b>4400.00 INVESTIMENTOS</b>		50.000	200.000	250.000	1,22
	<b>4490.00 Aplicações Diretas</b>					
000087 4490.52 99	1111 Equipamentos e Material Permanente	Fiscal	50.000		50.000	0,24
000088 4490.52 99	1124 Equipamentos e Material Permanente	Fiscal		200.000	200.000	0,97
12 361 1001	<b>1003 Construção, ampliação, reforma e aquisição de equipamentos para Unidades Escolares</b>		20.000	361.500	381.500	1,85
Objetivo: Construir, ampliar, reformar e adquirir equipamentos para as unidades escolares do município.						
	<b>4400.00 INVESTIMENTOS</b>		20.000	361.500	381.500	1,85
	<b>4490.00 Aplicações Diretas</b>					
000092 4490.51 99	1111 Obras e Instalações	Fiscal	20.000		20.000	0,10
000094 4490.51 99	1113 Obras e Instalações	Fiscal		10.000	10.000	0,05
000093 4490.51 99	1124 Obras e Instalações	Fiscal		100.000	100.000	0,49
000095 4490.51 99	1520 Obras e Instalações	Fiscal		101.000	101.000	0,49
000096 4490.52 99	1124 Equipamentos e Material Permanente	Fiscal		150.000	150.000	0,73
000853 4490.93 99	1520 Indenizações e Restituições	Fiscal		500	500	0,00
12 365 1001	<b>1004 Construção, Ampliação, Reforma e Aquisição de equipamentos para Creche</b>		10.000	150.000	160.000	0,78
Objetivo: Construir, ampliar e/ou reformar e equipar creches no município.						
	<b>4400.00 INVESTIMENTOS</b>		10.000	150.000	160.000	0,78
	<b>4490.00 Aplicações Diretas</b>					
000098 4490.51 99	1111 Obras e Instalações	Fiscal	10.000		10.000	0,05
000099 4490.51 99	1124 Obras e Instalações	Fiscal		50.000	50.000	0,24
000101 4490.52 99	1124 Equipamentos e Material Permanente	Fiscal		100.000	100.000	0,49
12 361 1001	<b>1006 Construção de Quadra Escolar</b>		20.850	100.000	120.850	0,59
Objetivo: Construir quadra escolar no município.						
	<b>4400.00 INVESTIMENTOS</b>		20.850	100.000	120.850	0,59
	<b>4490.00 Aplicações Diretas</b>					
000105 4490.51 99	1111 Obras e Instalações	Fiscal	20.850		20.850	0,10
000106 4490.51 99	1124 Obras e Instalações	Fiscal		100.000	100.000	0,49
12 361 1001	<b>2008 Manutenção das Atividades do Ensino Fundamental-MDE</b>		1.344.312		1.344.312	6,54
Objetivo: Manter as atividades do ensino fundamental, inclusive capacitação de professores e servidores vinculados ao						

175





**Prefeitura Municipal de Santana de Mangueira**  
 Secretaria de Administração Financeira  
 Departamento de Contabilidade - Orçamento-Programa de 2020 - R\$ 1,00  
 Demonstrativo da Despesa por Elemento - D.D.E.

Classificação Institucional Funcional Programática				Esfera	Recursos do Tesouro	Outros Recursos	Total da Dotação Orçamentária	%
Natureza de Despesa/Modalidade de Aplicação/Elemento de Despesa/Fonte de Recurso								
<b>Orgão:</b>	<b>02</b>	<b>Executivo</b>			<b>9.489.630</b>	<b>10.128.885</b>	<b>19.618.515</b>	<b>95,38</b>
Legislação:								
Finalidade:								
<b>Unidade:</b>	<b>02.040</b>	<b>Secretaria de Educação, Cultura e Desporto</b>			<b>1.924.362</b>	<b>4.563.322</b>	<b>6.487.684</b>	<b>31,54</b>
Legislação:								
Finalidade:								
			ensino fundamental; manutenção e conservação de escolas rurais.					
	<b>3100.00</b>		<b>PESSOAL E ENCARGOS SOCIAIS</b>		<b>878.104</b>		<b>878.104</b>	<b>4,27</b>
	<b>3190.00</b>		<b>Aplicações Diretas</b>		<b>878.104</b>		<b>878.104</b>	<b>4,27</b>
000107	3190.04	99	1111 Contratação por Tempo Determinado	Fiscal	90.000		90.000	0,44
000108	3190.11	99	1111 Vencimentos e Vantagens Fixas - Pessoal Civil	Fiscal	644.504		644.504	3,13
000109	3190.13	99	1111 Obrigações Patronais	Fiscal	138.000		138.000	0,67
000110	3190.16	99	1111 Outras Despesas Variáveis - Pessoal Civil	Fiscal	2.600		2.600	0,01
000111	3190.91	99	1111 Sentenças Judiciais	Fiscal	1.000		1.000	0,00
000112	3190.92	99	1001 Despesas de Exercícios Anteriores	Fiscal	2.000		2.000	0,01
	<b>3300.00</b>		<b>OUTRAS DESPESAS CORRENTES</b>		<b>401.768</b>		<b>401.768</b>	<b>1,95</b>
	<b>3350.00</b>		<b>Transferências a Instituições Privadas sem Fins Lucrativos</b>		<b>1.248</b>		<b>1.248</b>	<b>0,01</b>
000113	3350.41	99	1111 Contribuições	Fiscal	624		624	0,00
000114	3350.43	99	1111 Subvenções Sociais	Fiscal	624		624	0,00
	<b>3390.00</b>		<b>Aplicações Diretas</b>		<b>400.520</b>		<b>400.520</b>	<b>1,95</b>
000115	3390.04	99	1111 Contratação por Tempo Determinado	Fiscal	650		650	0,00
000116	3390.14	99	1111 Diárias - Civil	Fiscal	1.000		1.000	0,00
000117	3390.18	99	1001 Auxílio Financeiro a Estudantes	Fiscal	1.200		1.200	0,01
000118	3390.30	99	1111 Material de Consumo	Fiscal	240.500		240.500	1,17
000119	3390.31	99	1111 Premiações Culturais, Artísticas, Científicas, Desportivas e Outras (6)(1)	Fiscal	500		500	0,00
000120	3390.33	99	1111 Passagens e Despesas com Locomoção	Fiscal	2.080		2.080	0,01
000121	3390.35	99	1111 Serviços de Consultoria	Fiscal	6.230		6.230	0,03
000122	3390.36	99	1111 Outros Serviços de Terceiros - Pessoa Física	Fiscal	84.600		84.600	0,41
000123	3390.39	99	1111 Outros Serviços de Terceiros - Pessoa Jurídica	Fiscal	55.300		55.300	0,27
000856	3390.40	99	1111 Serviços de Tecnologia da Informação e Comunicação	Fiscal	520		520	0,00
000124	3390.47	99	1111 Obrigações Tributárias e Contributivas	Fiscal	3.120		3.120	0,02
000125	3390.91	99	1111 Sentenças Judiciais	Fiscal	700		700	0,00
000126	3390.92	99	1001 Despesas de Exercícios Anteriores	Fiscal	3.120		3.120	0,02
000127	3390.93	99	1111 Indenizações e Restituições	Fiscal	1.000		1.000	0,00
	<b>4400.00</b>		<b>INVESTIMENTOS</b>		<b>59.240</b>		<b>59.240</b>	<b>0,29</b>
	<b>4490.00</b>		<b>Aplicações Diretas</b>		<b>59.240</b>		<b>59.240</b>	<b>0,29</b>
000128	4490.30	99	1111 Material de Consumo	Fiscal	1.040		1.040	0,01
000857	4490.39	99	1111 Outros Serviços de Terceiros - Pessoa Jurídica	Fiscal	520		520	0,00
000129	4490.51	99	1111 Obras e Instalações	Fiscal	15.600		15.600	0,08
000130	4490.52	99	1111 Equipamentos e Material Permanente	Fiscal	40.000		40.000	0,19
000858	4490.61	99	1111 Aquisição de Imóveis	Fiscal	1.040		1.040	0,01



**Prefeitura Municipal de Santana de Mangueira**  
 Secretaria de Administração Financeira  
 Departamento de Contabilidade - Orçamento-Programa de 2020 - R\$ 1,00  
 Demonstrativo da Despesa por Elemento - D.D.E.

Classificação Institucional Funcional Programática					Recursos do	Outros Recursos	Total da Dotação		
Natureza de Despesa/Modalidade de Aplicação/Elemento de Despesa/Fonte de Recurso					Tesouro		Orçamentária	%	
<b>Orgão: 02</b>	<b>Executivo</b>				<b>9.489.630</b>	<b>10.128.885</b>	<b>19.618.515</b>	<b>95,38</b>	
Legislação:									
Finalidade:									
<b>Unidade: 02.040</b>	<b>Secretaria de Educação, Cultura e Desporto</b>				<b>1.924.362</b>	<b>4.563.322</b>	<b>6.487.684</b>	<b>31,54</b>	
Legislação:									
Finalidade:									
	<b>4400.00</b>	INVESTIMENTOS			<b>59.240</b>		<b>59.240</b>	<b>0,29</b>	
	<b>4490.00</b>	Aplicações Diretas			<b>59.240</b>		<b>59.240</b>	<b>0,29</b>	
000131	4490.92	99	1111	Despesas de Exercícios Anteriores	Fiscal	1.040	1.040	0,01	
	<b>4500.00</b>	INVERSÕES FINANCEIRAS			<b>5.200</b>		<b>5.200</b>	<b>0,03</b>	
	<b>4590.00</b>	Aplicações Diretas			<b>5.200</b>		<b>5.200</b>	<b>0,03</b>	
000132	4590.61	99	1111	Aquisição de Imóveis	Fiscal	5.200	5.200	0,03	
12	365	1001	2009	<b>Manutenção das Atividades do Ensino Infantil - MDE</b>		<b>149.642</b>	<b>13.700</b>	<b>163.342</b>	<b>0,79</b>
				Objetivo: Manter as atividades do Ensino Infantil - MDE, inclusive capacitação de professores e servidores vinculados ao ensino infantil.					
	<b>3100.00</b>	PESSOAL E ENCARGOS SOCIAIS			<b>125.978</b>		<b>125.978</b>	<b>0,61</b>	
	<b>3190.00</b>	Aplicações Diretas			<b>125.978</b>		<b>125.978</b>	<b>0,61</b>	
000133	3190.04	99	1111	Contratação por Tempo Determinado	Fiscal	11.978	11.978	0,06	
000134	3190.11	99	1111	Vencimentos e Vantagens Fixas - Pessoal Civil	Fiscal	91.300	91.300	0,44	
000135	3190.13	99	1111	Obrigações Patronais	Fiscal	20.100	20.100	0,10	
000136	3190.16	99	1111	Outras Despesas Variáveis - Pessoal Civil	Fiscal	2.000	2.000	0,01	
000137	3190.92	99	1001	Despesas de Exercícios Anteriores	Fiscal	600	600	0,00	
	<b>3300.00</b>	OUTRAS DESPESAS CORRENTES			<b>20.464</b>	<b>9.500</b>	<b>29.964</b>	<b>0,15</b>	
	<b>3350.00</b>	Transferências a Instituições Privadas sem Fins Lucrativos			<b>759</b>		<b>759</b>	<b>0,00</b>	
000138	3350.41	99	1111	Contribuições	Fiscal	759	759	0,00	
	<b>3390.00</b>	Aplicações Diretas			<b>19.705</b>	<b>9.500</b>	<b>29.205</b>	<b>0,14</b>	
000139	3390.14	99	1111	Diárias - Civil	Fiscal	500	500	0,00	
000140	3390.30	99	1111	Material de Consumo	Fiscal	12.600	12.600	0,06	
000141	3390.30	99	1124	Material de Consumo	Fiscal		4.000	4.000	0,02
000142	3390.35	99	1111	Serviços de Consultoria	Fiscal	2.000	2.000	0,01	
000143	3390.36	99	1111	Outros Serviços de Terceiros - Pessoa Física	Fiscal	2.000	2.000	0,01	
000144	3390.36	99	1124	Outros Serviços de Terceiros - Pessoa Física	Fiscal		2.000	2.000	0,01
000145	3390.39	99	1111	Outros Serviços de Terceiros - Pessoa Jurídica	Fiscal	1.500	1.500	0,01	
000146	3390.39	99	1124	Outros Serviços de Terceiros - Pessoa Jurídica	Fiscal		3.000	3.000	0,01
000147	3390.92	99	1001	Despesas de Exercícios Anteriores	Fiscal	450	450	0,00	
000148	3390.93	99	1111	Indenizações e Restituições	Fiscal	655	655	0,00	
000149	3390.93	99	1124	Indenizações e Restituições	Fiscal		500	500	0,00
	<b>4400.00</b>	INVESTIMENTOS			<b>3.200</b>	<b>4.200</b>	<b>7.400</b>	<b>0,04</b>	
	<b>4490.00</b>	Aplicações Diretas			<b>3.200</b>	<b>4.200</b>	<b>7.400</b>	<b>0,04</b>	
000150	4490.30	99	1111	Material de Consumo	Fiscal	1.200	1.200	0,01	
000151	4490.30	99	1124	Material de Consumo	Fiscal		1.200	1.200	0,01



**Prefeitura Municipal de Santana de Mangueira**  
 Secretaria de Administração Financeira  
 Departamento de Contabilidade - Orçamento-Programa de 2020 - R\$ 1,00  
 Demonstrativo da Despesa por Elemento - D.D.E.

Classificação Institucional Funcional Programática						Recursos do	Outros Recursos	Total da Dotação	
Natureza de Despesa/Modalidade de Aplicação/Elemento de Despesa/Fonte de Recurso						Tesouro		Orçamentária	%
<b>Órgão: 02</b>	<b>Executivo</b>					<b>9.489.630</b>	<b>10.128.885</b>	<b>19.618.515</b>	<b>95,38</b>
Legislação:									
Finalidade:									
<b>Unidade: 02.040</b>	<b>Secretaria de Educação, Cultura e Desporto</b>					<b>1.924.362</b>	<b>4.563.322</b>	<b>6.487.684</b>	<b>31,54</b>
Legislação:									
Finalidade:									
<b>4400.00</b>	<b>INVESTIMENTOS</b>					<b>3.200</b>	<b>4.200</b>	<b>7.400</b>	<b>0,04</b>
<b>4490.00</b>	<b>Aplicações Diretas</b>					<b>3.200</b>	<b>4.200</b>	<b>7.400</b>	<b>0,04</b>
000152	4490.52	99	1111	Equipamentos e Material Permanente	Fiscal	2.000		2.000	0,01
000153	4490.52	99	1124	Equipamentos e Material Permanente	Fiscal		3.000	3.000	0,01
12	361	1001	<b>2011</b>	<b>Manutenção da Merenda Escolar - PNAE Ensino Fundamental</b>		<b>36.618</b>	<b>46.292</b>	<b>82.910</b>	<b>0,40</b>
				Objetivo: Adquirir gêneros alimentícios para a merenda dos alunos das escolas municipais do ensino fundamental.					
<b>3300.00</b>	<b>OUTRAS DESPESAS CORRENTES</b>					<b>36.618</b>	<b>46.292</b>	<b>82.910</b>	<b>0,40</b>
<b>3390.00</b>	<b>Aplicações Diretas</b>					<b>36.618</b>	<b>46.292</b>	<b>82.910</b>	<b>0,40</b>
000173	3390.30	99	1001	Material de Consumo	Fiscal	36.618		36.618	0,18
000174	3390.30	99	1122	Material de Consumo	Fiscal		46.292	46.292	0,23
12	361	1001	<b>2012</b>	<b>Manutenção do Ensino Fundamental - Fundeb - 60%</b>			<b>2.344.790</b>	<b>2.344.790</b>	<b>11,40</b>
				Objetivo: Manter as atividades do Ensino Fundamental - Fundeb 60%.					
<b>3100.00</b>	<b>PESSOAL E ENCARGOS SOCIAIS</b>						<b>2.344.790</b>	<b>2.344.790</b>	<b>11,40</b>
<b>3190.00</b>	<b>Aplicações Diretas</b>						<b>2.344.790</b>	<b>2.344.790</b>	<b>11,40</b>
000175	3190.04	99	1112	Contratação por Tempo Determinado	Fiscal		23.350	23.350	0,11
000176	3190.11	99	1112	Vencimentos e Vantagens Fixas - Pessoal Civil	Fiscal		1.948.200	1.948.200	9,47
000156	3190.11	99	1114	Vencimentos e Vantagens Fixas - Pessoal Civil	Fiscal		299.644	299.644	1,46
000177	3190.13	99	1112	Obrigações Patronais	Fiscal		70.556	70.556	0,34
000178	3190.16	99	1112	Outras Despesas Variáveis - Pessoal Civil	Fiscal		2.000	2.000	0,01
000860	3190.92	99	1112	Despesas de Exercícios Anteriores	Fiscal		1.040	1.040	0,01
12	361	1001	<b>2013</b>	<b>Manutenção do Ensino Fundamental - Fundeb - 40%</b>			<b>552.227</b>	<b>552.227</b>	<b>2,68</b>
				Objetivo: Manter as atividades do Ensino Fundamental - Fundeb 40%.					
<b>3100.00</b>	<b>PESSOAL E ENCARGOS SOCIAIS</b>						<b>530.547</b>	<b>530.547</b>	<b>2,58</b>
<b>3190.00</b>	<b>Aplicações Diretas</b>						<b>530.547</b>	<b>530.547</b>	<b>2,58</b>
000179	3190.04	99	1113	Contratação por Tempo Determinado	Fiscal		5.000	5.000	0,02
000180	3190.11	99	1113	Vencimentos e Vantagens Fixas - Pessoal Civil	Fiscal		419.949	419.949	2,04
000155	3190.11	99	1115	Vencimentos e Vantagens Fixas - Pessoal Civil	Fiscal		74.911	74.911	0,36
000181	3190.13	99	1113	Obrigações Patronais	Fiscal		29.127	29.127	0,14
000182	3190.16	99	1113	Outras Despesas Variáveis - Pessoal Civil	Fiscal		1.040	1.040	0,01
000183	3190.92	99	1113	Despesas de Exercícios Anteriores	Fiscal		520	520	0,00
<b>3300.00</b>	<b>OUTRAS DESPESAS CORRENTES</b>						<b>18.040</b>	<b>18.040</b>	<b>0,09</b>
<b>3350.00</b>	<b>Transferências a Instituições Privadas sem Fins Lucrativos</b>						<b>1.040</b>	<b>1.040</b>	<b>0,01</b>
000184	3350.41	99	1113	Contribuições	Fiscal		520	520	0,00
000185	3350.43	99	1113	Subvenções Sociais	Fiscal		520	520	0,00
<b>3390.00</b>	<b>Aplicações Diretas</b>						<b>17.000</b>	<b>17.000</b>	<b>0,08</b>



**Prefeitura Municipal de Santana de Mangueira**  
 Secretaria de Administração Financeira  
 Departamento de Contabilidade - Orçamento-Programa de 2020 - R\$ 1,00  
 Demonstrativo da Despesa por Elemento - D.D.E.

Classificação Institucional Funcional Programática					Recursos do	Outros Recursos	Total da Dotação		
Natureza de Despesa/Modalidade de Aplicação/Elemento de Despesa/Fonte de Recurso					Esfera	Tesouro	Orçamentária	%	
<b>Órgão: 02 Executivo</b>						<b>9.489.630</b>	<b>10.128.885</b>	<b>19.618.515</b>	<b>95,38</b>
Legislação:									
Finalidade:									
<b>Unidade: 02.040 Secretaria de Educação, Cultura e Desporto</b>						<b>1.924.362</b>	<b>4.563.322</b>	<b>6.487.684</b>	<b>31,54</b>
Legislação:									
Finalidade:									
<b>3300.00 OUTRAS DESPESAS CORRENTES</b>							<b>18.040</b>	<b>18.040</b>	<b>0,09</b>
<b>3390.00 Aplicações Diretas</b>							<b>17.000</b>	<b>17.000</b>	<b>0,08</b>
000186	3390.14	99	1113	Diárias - Civil	Fiscal		520	520	0,00
000187	3390.30	99	1113	Material de Consumo	Fiscal		5.600	5.600	0,03
000188	3390.33	99	1113	Passagens e Despesas com Locomoção	Fiscal		520	520	0,00
000189	3390.35	99	1113	Serviços de Consultoria	Fiscal		1.040	1.040	0,01
000190	3390.36	99	1113	Outros Serviços de Terceiros - Pessoa Física	Fiscal		3.600	3.600	0,02
000191	3390.39	99	1113	Outros Serviços de Terceiros - Pessoa Jurídica	Fiscal		2.080	2.080	0,01
000872	3390.40	99	1113	Serviços de Tecnologia da Informação e Comunicação	Fiscal		520	520	0,00
000192	3390.47	99	1113	Obrigações Tributárias e Contributivas	Fiscal		1.560	1.560	0,01
000193	3390.92	99	1113	Despesas de Exercícios Anteriores	Fiscal		832	832	0,00
000873	3390.93	99	1113	Indenizações e Restituições	Fiscal		728	728	0,00
<b>4400.00 INVESTIMENTOS</b>							<b>3.640</b>	<b>3.640</b>	<b>0,02</b>
<b>4490.00 Aplicações Diretas</b>							<b>3.640</b>	<b>3.640</b>	<b>0,02</b>
000871	4490.30	99	1113	Material de Consumo	Fiscal		1.040	1.040	0,01
000194	4490.52	99	1113	Equipamentos e Material Permanente	Fiscal		2.600	2.600	0,01
12	361	1001	<b>2014 Manutenção do Transporte Escolar do Ensino Fundamental</b>			<b>111.880</b>	<b>95.776</b>	<b>207.656</b>	<b>1,01</b>
Objetivo: Manter as atividades do transporte escolar do Ensino Fundamental.									
<b>3300.00 OUTRAS DESPESAS CORRENTES</b>						<b>111.880</b>	<b>95.776</b>	<b>207.656</b>	<b>1,01</b>
<b>3390.00 Aplicações Diretas</b>						<b>111.880</b>	<b>95.776</b>	<b>207.656</b>	<b>1,01</b>
000195	3390.30	99	1123	Material de Consumo	Fiscal		1.000	1.000	0,00
000196	3390.30	99	1520	Material de Consumo	Fiscal		5.000	5.000	0,02
000197	3390.36	99	1111	Outros Serviços de Terceiros - Pessoa Física	Fiscal	110.380		110.380	0,54
000199	3390.36	99	1113	Outros Serviços de Terceiros - Pessoa Física	Fiscal		1.000	1.000	0,00
000198	3390.36	99	1123	Outros Serviços de Terceiros - Pessoa Física	Fiscal		40.776	40.776	0,20
000200	3390.36	99	1520	Outros Serviços de Terceiros - Pessoa Física	Fiscal		44.000	44.000	0,21
000201	3390.39	99	1111	Outros Serviços de Terceiros - Pessoa Jurídica	Fiscal	1.500		1.500	0,01
000203	3390.39	99	1113	Outros Serviços de Terceiros - Pessoa Jurídica	Fiscal		1.000	1.000	0,00
000202	3390.39	99	1123	Outros Serviços de Terceiros - Pessoa Jurídica	Fiscal		2.000	2.000	0,01
000204	3390.39	99	1520	Outros Serviços de Terceiros - Pessoa Jurídica	Fiscal		500	500	0,00
000205	3390.93	99	1520	Indenizações e Restituições	Fiscal		500	500	0,00
12	365	1001	<b>2015 Manutenção da Merenda Escolar - PNAE Creche</b>			<b>3.200</b>	<b>7.490</b>	<b>10.690</b>	<b>0,05</b>
Objetivo: Adquirir gêneros alimentícios para merenda destinados aos alunos da creche municipal.									
<b>3300.00 OUTRAS DESPESAS CORRENTES</b>						<b>3.200</b>	<b>7.490</b>	<b>10.690</b>	<b>0,05</b>
<b>3390.00 Aplicações Diretas</b>						<b>3.200</b>	<b>7.490</b>	<b>10.690</b>	<b>0,05</b>

179



**Prefeitura Municipal de Santana de Mangueira**  
 Secretaria de Administração Financeira  
 Departamento de Contabilidade - Orçamento-Programa de 2020 - R\$ 1,00  
 Demonstrativo da Despesa por Elemento - D.D.E.

Classificação Institucional Funcional Programática					Recursos do Tesouro	Outros Recursos	Total da Dotação Orçamentária	%
Natureza de Despesa/Modalidade de Aplicação/Elemento de Despesa/Fonte de Recurso								
<b>Órgão: 02 Executivo</b>					9.489.630	10.128.885	19.618.515	95,38
Legislação:								
Finalidade:								
<b>Unidade: 02.040 Secretaria de Educação, Cultura e Desporto</b>					1.924.362	4.563.322	6.487.684	31,54
Legislação:								
Finalidade:								
<b>3300.00 OUTRAS DESPESAS CORRENTES</b>					<b>3.200</b>	<b>7.490</b>	<b>10.690</b>	<b>0,05</b>
<b>3390.00 Aplicações Diretas</b>					<b>3.200</b>	<b>7.490</b>	<b>10.690</b>	<b>0,05</b>
000206	3390.30	99	1001	Material de Consumo	Fiscal	3.200	3.200	0,02
000207	3390.30	99	1122	Material de Consumo	Fiscal		7.490	0,04
12	368	1001	<b>2016 Manutenção do Salário Educação - QSE</b>				<b>123.160</b>	<b>0,60</b>
Objetivo: Manter a cota municipal de Salário Educação.								
<b>3300.00 OUTRAS DESPESAS CORRENTES</b>						<b>121.080</b>	<b>121.080</b>	<b>0,59</b>
<b>3390.00 Aplicações Diretas</b>						<b>121.080</b>	<b>121.080</b>	<b>0,59</b>
000208	3390.14	99	1120	Diárias - Civil	Fiscal		520	0,00
000209	3390.30	99	1120	Material de Consumo	Fiscal		10.400	0,05
000210	3390.35	99	1120	Serviços de Consultoria	Fiscal		5.200	0,03
000211	3390.36	99	1120	Outros Serviços de Terceiros - Pessoa Física	Fiscal		101.340	0,49
000212	3390.39	99	1120	Outros Serviços de Terceiros - Pessoa Jurídica	Fiscal		3.100	0,02
000213	3390.93	99	1120	Indenizações e Restituições	Fiscal		520	0,00
<b>4400.00 INVESTIMENTOS</b>						<b>2.080</b>	<b>2.080</b>	<b>0,01</b>
<b>4490.00 Aplicações Diretas</b>						<b>2.080</b>	<b>2.080</b>	<b>0,01</b>
000214	4490.52	99	1120	Equipamentos e Material Permanente	Fiscal		2.080	0,01
12	368	1001	<b>2017 Programa Dinheiro Direto na Escola - PDDE</b>				<b>11.200</b>	<b>0,05</b>
Objetivo: Manter o Programa Dinheiro Direto na Escola - PDDE								
<b>3300.00 OUTRAS DESPESAS CORRENTES</b>						<b>11.200</b>	<b>11.200</b>	<b>0,05</b>
<b>3390.00 Aplicações Diretas</b>						<b>11.200</b>	<b>11.200</b>	<b>0,05</b>
000215	3390.30	99	1121	Material de Consumo	Fiscal		8.500	0,04
000216	3390.36	99	1121	Outros Serviços de Terceiros - Pessoa Física	Fiscal		1.700	0,01
000217	3390.39	99	1121	Outros Serviços de Terceiros - Pessoa Jurídica	Fiscal		1.000	0,00
12	365	1001	<b>2020 Manutenção do Ensino Infantil - Fundeb 60%</b>				<b>12.800</b>	<b>0,06</b>
Objetivo: Manter as atividades do Ensino Infantil- Fundeb 60%								
<b>3100.00 PESSOAL E ENCARGOS SOCIAIS</b>						<b>12.800</b>	<b>12.800</b>	<b>0,06</b>
<b>3190.00 Aplicações Diretas</b>						<b>12.800</b>	<b>12.800</b>	<b>0,06</b>
000234	3190.04	99	1112	Contratação por Tempo Determinado	Fiscal		2.000	0,01
000235	3190.11	99	1112	Vencimentos e Vantagens Fixas - Pessoal Civil	Fiscal		7.500	0,04
000236	3190.13	99	1112	Obrigações Patronais	Fiscal		2.300	0,01
000237	3190.16	99	1112	Outras Despesas Variáveis - Pessoal Civil	Fiscal		1.000	0,00
12	365	1001	<b>2021 Manutenção do Ensino Infantil - Fundeb 40%</b>				<b>25.688</b>	<b>0,12</b>
Objetivo: Manter as atividades do Ensino Infantil - Fundeb 40%								
<b>3100.00 PESSOAL E ENCARGOS SOCIAIS</b>						<b>13.184</b>	<b>13.184</b>	<b>0,06</b>



**Prefeitura Municipal de Santana de Mangueira**  
 Secretaria de Administração Financeira  
 Departamento de Contabilidade - Orçamento-Programa de 2020 - R\$ 1,00  
 Demonstrativo da Despesa por Elemento - D.D.E.

Classificação Institucional Funcional Programática						Recursos do	Outros Recursos	Total da Dotação		
Natureza de Despesa/Modalidade de Aplicação/Elemento de Despesa/Fonte de Recurso						Tesouro		Orçamentária	%	
<b>Orgão: 02 Executivo</b>						<b>9.489.630</b>	<b>10.128.885</b>	<b>19.618.515</b>	<b>95,38</b>	
Legislação:										
Finalidade:										
<b>Unidade: 02.040 Secretaria de Educação, Cultura e Desporto</b>						<b>1.924.362</b>	<b>4.563.322</b>	<b>6.487.684</b>	<b>31,54</b>	
Legislação:										
Finalidade:										
<b>3100.00 PESSOAL E ENCARGOS SOCIAIS</b>							<b>13.184</b>	<b>13.184</b>	<b>0,06</b>	
<b>3190.00 Aplicações Diretas</b>							<b>13.184</b>	<b>13.184</b>	<b>0,06</b>	
000238	3190.04	99	1113	Contratação por Tempo Determinado	Fiscal		1.000	1.000	0,00	
000239	3190.11	99	1113	Vencimentos e Vantagens Fixas - Pessoal Civil	Fiscal		10.000	10.000	0,05	
000240	3190.13	99	1113	Obrigações Patronais	Fiscal		1.040	1.040	0,01	
000241	3190.16	99	1113	Outras Despesas Variáveis - Pessoal Civil	Fiscal		520	520	0,00	
000242	3190.92	99	1113	Despesas de Exercícios Anteriores	Fiscal		624	624	0,00	
<b>3300.00 OUTRAS DESPESAS CORRENTES</b>							<b>10.380</b>	<b>10.380</b>	<b>0,05</b>	
<b>3390.00 Aplicações Diretas</b>							<b>10.380</b>	<b>10.380</b>	<b>0,05</b>	
000243	3390.14	99	1113	Diárias - Civil	Fiscal		500	500	0,00	
000244	3390.30	99	1113	Material de Consumo	Fiscal		4.160	4.160	0,02	
000245	3390.36	99	1113	Outros Serviços de Terceiros - Pessoa Física	Fiscal		2.080	2.080	0,01	
000246	3390.39	99	1113	Outros Serviços de Terceiros - Pessoa Jurídica	Fiscal		3.120	3.120	0,02	
000248	3390.92	99	1113	Despesas de Exercícios Anteriores	Fiscal		520	520	0,00	
<b>4400.00 INVESTIMENTOS</b>							<b>2.124</b>	<b>2.124</b>	<b>0,01</b>	
<b>4490.00 Aplicações Diretas</b>							<b>2.124</b>	<b>2.124</b>	<b>0,01</b>	
000249	4490.30	99	1113	Material de Consumo	Fiscal		624	624	0,00	
000250	4490.52	99	1113	Equipamentos e Material Permanente	Fiscal		1.500	1.500	0,01	
12	365	1001	2022	<b>Manutenção do Programa Nacional de Alimentação - PNAE Pré-Escolar</b>		<b>5.200</b>	<b>11.766</b>	<b>16.966</b>	<b>0,08</b>	
Objetivo: Adquirir gêneros alimentícios para a merenda escolar dos alunos da pré-escola.										
<b>3300.00 OUTRAS DESPESAS CORRENTES</b>							<b>5.200</b>	<b>11.766</b>	<b>16.966</b>	<b>0,08</b>
<b>3390.00 Aplicações Diretas</b>							<b>5.200</b>	<b>11.766</b>	<b>16.966</b>	<b>0,08</b>
000251	3390.30	99	1001	Material de Consumo	Fiscal		5.200	5.200	0,03	
000252	3390.30	99	1122	Material de Consumo	Fiscal		11.766	11.766	0,06	
12	365	1001	2023	<b>Manutenção do Transporte Escolar do Ensino Infantil</b>		<b>1.040</b>	<b>2.321</b>	<b>3.361</b>	<b>0,02</b>	
Objetivo: Manter as Atividades do Transporte Escolar do Ensino Infantil.										
<b>3300.00 OUTRAS DESPESAS CORRENTES</b>							<b>1.040</b>	<b>2.321</b>	<b>3.361</b>	<b>0,02</b>
<b>3390.00 Aplicações Diretas</b>							<b>1.040</b>	<b>2.321</b>	<b>3.361</b>	<b>0,02</b>
000253	3390.36	99	1111	Outros Serviços de Terceiros - Pessoa Física	Fiscal		520	520	0,00	
000254	3390.36	99	1123	Outros Serviços de Terceiros - Pessoa Física	Fiscal		2.321	2.321	0,01	
000255	3390.39	99	1111	Outros Serviços de Terceiros - Pessoa Jurídica	Fiscal		520	520	0,00	
12	362	1001	2024	<b>Manutenção do Transporte Escolar do Ensino Médio</b>		<b>3.540</b>	<b>10.612</b>	<b>14.152</b>	<b>0,07</b>	
Objetivo: Manter as Atividades do Transporte Escolar do Ensino Médio.										
<b>3300.00 OUTRAS DESPESAS CORRENTES</b>							<b>3.540</b>	<b>10.612</b>	<b>14.152</b>	<b>0,07</b>
<b>3390.00 Aplicações Diretas</b>							<b>3.540</b>	<b>10.612</b>	<b>14.152</b>	<b>0,07</b>




**Prefeitura Municipal de Santana de Mangueira**

Secretaria de Administração Financeira

Departamento de Contabilidade - Orçamento-Programa de 2020 - R\$ 1,00

Demonstrativo da Despesa por Elemento - D.D.E.

Classificação Institucional Funcional Programática						Recursos do	Outros Recursos	Total da Dotação	
Natureza de Despesa/Modalidade de Aplicação/Elemento de Despesa/Fonte de Recurso						Tesouro		Orçamentária	%
<b>Orgão: 02 Executivo</b>						<b>9.489.630</b>	<b>10.128.885</b>	<b>19.618.515</b>	<b>95,38</b>
Legislação:									
Finalidade:									
<b>Unidade: 02.040 Secretaria de Educação, Cultura e Desporto</b>						<b>1.924.362</b>	<b>4.563.322</b>	<b>6.487.684</b>	<b>31,54</b>
Legislação:									
Finalidade:									
<b>3300.00 OUTRAS DESPESAS CORRENTES</b>						<b>3.540</b>	<b>10.612</b>	<b>14.152</b>	<b>0,07</b>
<b>3390.00 Aplicações Diretas</b>						<b>3.540</b>	<b>10.612</b>	<b>14.152</b>	<b>0,07</b>
000256	3390.36	99	1001	Outros Serviços de Terceiros - Pessoa Física	Fiscal	1.040		1.040	0,01
000257	3390.36	99	1123	Outros Serviços de Terceiros - Pessoa Física	Fiscal		9.612	9.612	0,05
000258	3390.39	99	1001	Outros Serviços de Terceiros - Pessoa Jurídica	Fiscal	2.500		2.500	0,01
000259	3390.39	99	1123	Outros Serviços de Terceiros - Pessoa Jurídica	Fiscal		1.000	1.000	0,00
12	361	1001	<b>2031 Manutenção de Outros Programas do FNDE</b>						
Objetivo: Manter Outros Programas do FNDE									
<b>3100.00 PESSOAL E ENCARGOS SOCIAIS</b>							<b>20.900</b>	<b>20.900</b>	<b>0,10</b>
<b>3190.00 Aplicações Diretas</b>							<b>20.900</b>	<b>20.900</b>	<b>0,10</b>
000289	3190.04	99	1124	Contratação por Tempo Determinado	Fiscal		2.080	2.080	0,01
000290	3190.11	99	1124	Vencimentos e Vantagens Fixas - Pessoal Civil	Fiscal		15.000	15.000	0,07
000866	3190.13	99	1124	Obrigações Patronais	Fiscal		3.300	3.300	0,02
000867	3190.92	99	1124	Despesas de Exercícios Anteriores	Fiscal		520	520	0,00
<b>3300.00 OUTRAS DESPESAS CORRENTES</b>							<b>10.500</b>	<b>10.500</b>	<b>0,05</b>
<b>3390.00 Aplicações Diretas</b>							<b>10.500</b>	<b>10.500</b>	<b>0,05</b>
000862	3390.14	99	1124	Diárias - Civil	Fiscal		520	520	0,00
000291	3390.30	99	1124	Material de Consumo	Fiscal		2.200	2.200	0,01
000863	3390.33	99	1124	Passagens e Despesas com Locomoção	Fiscal		520	520	0,00
000292	3390.36	99	1124	Outros Serviços de Terceiros - Pessoa Física	Fiscal		2.600	2.600	0,01
000293	3390.39	99	1124	Outros Serviços de Terceiros - Pessoa Jurídica	Fiscal		3.120	3.120	0,02
000864	3390.40	99	1124	Serviços de Tecnologia da Informação e Comunicação	Fiscal		520	520	0,00
000865	3390.47	99	1124	Obrigações Tributárias e Contributivas	Fiscal		520	520	0,00
000868	3390.92	99	1124	Despesas de Exercícios Anteriores	Fiscal		500	500	0,00
<b>4400.00 INVESTIMENTOS</b>							<b>2.600</b>	<b>2.600</b>	<b>0,01</b>
<b>4490.00 Aplicações Diretas</b>							<b>2.600</b>	<b>2.600</b>	<b>0,01</b>
000869	4490.30	99	1124	Material de Consumo	Fiscal		1.040	1.040	0,01
000294	4490.52	99	1124	Equipamentos e Material Permanente	Fiscal		1.560	1.560	0,01
<b>Programa: 1003 Cultura, identidade de uma sociedade</b>									
Objetivo: Valorizar as raízes genuínas da cultura local e regional, evidenciar o marco histórico da cidade, descobrir novos talentos através de capacitações e formação continuada nas mais diversas áreas de empreendedorismo.									
23	695	1003	<b>2026 Promoção de Eventos Sociais e Culturais</b>						
Objetivo: Promover e apoiar as festas de São João, Festa de Nossa Senhora Santana, Santo Expedito, Santo Antonio, Emancipação Política e outros eventos tradicionais do município.									
<b>3300.00 OUTRAS DESPESAS CORRENTES</b>						<b>119.540</b>		<b>119.540</b>	<b>0,58</b>
						<b>119.540</b>		<b>119.540</b>	<b>0,58</b>



**Prefeitura Municipal de Santana de Mangueira**  
 Secretaria de Administração Financeira  
 Departamento de Contabilidade - Orçamento-Programa de 2020 - R\$ 1,00  
 Demonstrativo da Despesa por Elemento - D.D.E.

Classificação Institucional Funcional Programática						Recursos do	Outros Recursos	Total da Dotação		
Natureza de Despesa/Modalidade de Aplicação/Elemento de Despesa/Fonte de Recurso						Esfera	Tesouro	Orçamentária	%	
<b>Órgão: 02 Executivo</b>							9.489.630	10.128.885	19.618.515	95,38
Legislação:										
Finalidade:										
<b>Unidade: 02.040 Secretaria de Educação, Cultura e Desporto</b>							1.924.362	4.563.322	6.487.684	31,54
Legislação:										
Finalidade:										
<b>3300.00 OUTRAS DESPESAS CORRENTES</b>							<b>119.540</b>		<b>119.540</b>	<b>0,58</b>
<b>3350.00</b> Transferências a Instituições Privadas sem Fins Lucrativos							<b>1.560</b>		<b>1.560</b>	<b>0,01</b>
000262	3350.41	99	1001	Contribuições	Fiscal	1.560		1.560	0,01	
<b>3390.00</b> Aplicações Diretas							<b>117.980</b>		<b>117.980</b>	<b>0,57</b>
000263	3390.30	99	1001	Material de Consumo	Fiscal	12.000		12.000	0,06	
000264	3390.31	99	1001	Premiações Culturais, Artísticas, Científicas, Desportivas e Outras (6)(I)	Fiscal	2.080		2.080	0,01	
000265	3390.36	99	1001	Outros Serviços de Terceiros - Pessoa Física	Fiscal	8.500		8.500	0,04	
000266	3390.39	99	1001	Outros Serviços de Terceiros - Pessoa Jurídica	Fiscal	95.400		95.400	0,46	
27	812	1003	<b>2027</b>	<b>Apoio ao Desporto Amador</b>		<b>31.940</b>		<b>31.940</b>	<b>0,16</b>	
Objetivo: Apoiar a prática do esporte amador com a aquisição e distribuição de material esportivo, entre outros.										
<b>3300.00 OUTRAS DESPESAS CORRENTES</b>							<b>31.940</b>		<b>31.940</b>	<b>0,16</b>
<b>3350.00</b> Transferências a Instituições Privadas sem Fins Lucrativos							<b>2.080</b>		<b>2.080</b>	<b>0,01</b>
000267	3350.41	99	1001	Contribuições	Fiscal	2.080		2.080	0,01	
<b>3390.00</b> Aplicações Diretas							<b>29.860</b>		<b>29.860</b>	<b>0,15</b>
000268	3390.30	99	1001	Material de Consumo	Fiscal	7.300		7.300	0,04	
000269	3390.31	99	1001	Premiações Culturais, Artísticas, Científicas, Desportivas e Outras (6)(I)	Fiscal	5.200		5.200	0,03	
000270	3390.32	99	1001	Material, Bem ou Serviço para Distribuição Gratuita	Fiscal	2.080		2.080	0,01	
000271	3390.36	99	1001	Outros Serviços de Terceiros - Pessoa Física	Fiscal	8.000		8.000	0,04	
000272	3390.39	99	1001	Outros Serviços de Terceiros - Pessoa Jurídica	Fiscal	7.280		7.280	0,04	
13	392	1003	<b>2029</b>	<b>Apoio às manifestações culturais do município</b>		<b>15.600</b>		<b>15.600</b>	<b>0,08</b>	
Objetivo: Apoiar as manifestações culturais do município, através da apresentação de projetos, dentro das seguintes áreas: música e dança, cultura popular e artesanato, acervo e patrimônio histórico e outros.										
<b>3300.00 OUTRAS DESPESAS CORRENTES</b>							<b>10.400</b>		<b>10.400</b>	<b>0,05</b>
<b>3390.00</b> Aplicações Diretas							<b>10.400</b>		<b>10.400</b>	<b>0,05</b>
000277	3390.30	99	1001	Material de Consumo	Fiscal	3.120		3.120	0,02	
000278	3390.36	99	1001	Outros Serviços de Terceiros - Pessoa Física	Fiscal	6.240		6.240	0,03	
000279	3390.39	99	1001	Outros Serviços de Terceiros - Pessoa Jurídica	Fiscal	1.040		1.040	0,01	
<b>4400.00 INVESTIMENTOS</b>							<b>5.200</b>		<b>5.200</b>	<b>0,03</b>
<b>4490.00</b> Aplicações Diretas							<b>5.200</b>		<b>5.200</b>	<b>0,03</b>
000280	4490.52	99	1001	Equipamentos e Material Permanente	Fiscal	5.200		5.200	0,03	
<b>Programa: 1004 Executar para desenvolver</b>							<b>1.000</b>	<b>460.000</b>	<b>461.000</b>	<b>2,24</b>
Objetivo: Estabelecer o desenvolvimento local a partir de obras estruturantes e sustentáveis, imprescindíveis para o desenvolvimento e o progresso da cidade, bem como da qualidade de vida da população, enfrentando com soluções definitivas a problemática da água, do saneamento básico, da moradia, da pavimentação, dos resíduos sólidos, dentre outros, para suprir as necessidades atuais e futuras da nossa população, com foco no desenvolvimento sustentável.										



**Prefeitura Municipal de Santana de Mangueira**

Secretaria de Administração Financeira

Departamento de Contabilidade - Orçamento-Programa de 2020 - R\$ 1,00

Demonstrativo da Despesa por Elemento - D.D.E.

Classificação Institucional Funcional Programática				Esfera	Recursos do Tesouro	Outros Recursos	Total da Dotação Orçamentária	%	
Natureza de Despesa/Modalidade de Aplicação/Elemento de Despesa/Fonte de Recurso									
<b>Órgão: 02</b>	<b>Executivo</b>				9.489.630	10.128.885	19.618.515	95,38	
Legislação:									
Finalidade:									
<b>Unidade: 02.040</b>	<b>Secretaria de Educação, Cultura e Desporto</b>				1.924.362	4.563.322	6.487.684	31,54	
Legislação:									
Finalidade:									
27	812	1004	<b>1005 Implantação, Ampliação ou melhoria de Obras de Infra- Estrutura Esportiva</b>		1.000	460.000	461.000	2,24	
Objetivo: Construir, ampliar ou reformar campo de futebol, quadra, ginásio, Pista de Atletismo e outros, para atender a zona urbana e demais localidades.									
		<b>4400.00</b>	INVESTIMENTOS		1.000	460.000	461.000	2,24	
		<b>4490.00</b>	Aplicações Diretas		1.000	460.000	461.000	2,24	
000102	4490.51	99	1001 Obras e Instalações		1.000	460.000	461.000	2,24	
000103	4490.51	99	1510 Obras e Instalações	Fiscal	1.000		1.000	0,00	
				Fiscal		460.000	460.000	2,24	
<b>Resumo da Unidade</b>	Pessoal e Encargos Sociais	Juros e Encargos da Dívida	Outras Despesas Correntes	Investimentos	Inversões Financeiras	Amortização da Dívida	Reserva de Contingência	Total	%
Fiscal:	3.926.303		1.100.547	1.455.634	5.200			6.487.684	31,54
Seguridade:								0	0,00
<b>Total:</b>	<b>3.926.303</b>		<b>1.100.547</b>	<b>1.455.634</b>	<b>5.200</b>			<b>6.487.684</b>	<b>31,54</b>



**Prefeitura Municipal de Santana de Mangueira**  
 Secretaria de Administração Financeira  
 Departamento de Contabilidade - Orçamento-Programa de 2020 - R\$ 1,00  
 Demonstrativo da Despesa por Elemento - D.D.E.

Classificação Institucional Funcional Programática						Recursos do	Outros Recursos	Total da Dotação	
Natureza de Despesa/Modalidade de Aplicação/Elemento de Despesa/Fonte de Recurso						Tesouro		Orçamentária	%
<b>Órgão: 02 Executivo</b>						<b>9.489.630</b>	<b>10.128.885</b>	<b>19.618.515</b>	<b>95,38</b>
Legislação:									
Finalidade:									
<b>Unidade: 02.050 Secretaria de Saúde e Saneamento</b>						<b>1.323.248</b>	<b>1.006.000</b>	<b>2.329.248</b>	<b>11,32</b>
Legislação:									
Finalidade:									
<b>Programa: 1005 Aprimoramento da Gestão em Saúde</b>						<b>164.540</b>	<b>1.000.000</b>	<b>1.164.540</b>	<b>5,66</b>
Objetivo: Aperfeiçoar e fortalecer a gestão municipal do SUS, de modo a efetivar, aprimorar e integrar os processos de trabalho em todos os níveis de atenção à saúde e em articulação com setores afins; qualificação, valorização e democratização das relações do trabalho e dos trabalhadores do SUS; Incentivar os profissionais da saúde a fazerem curso de aperfeiçoamento, e que os mesmos se tornem multiplicadores desses conhecimentos para os demais níveis dos órgãos de saúde do município.									
10	512	1005	1007	<b>Ações de Saneamento Básico</b>					
Objetivo: Executar ações de Saneamento Básico com a construção ou recuperação de esgotamento sanitário, diminuindo o agravo a saúde pública provocado pela proliferação de microorganismos causadores de doenças.									
				<b>4400.00</b>	<b>INVESTIMENTOS</b>	<b>10.000</b>	<b>200.000</b>	<b>210.000</b>	<b>1,02</b>
				<b>4490.00</b>	Aplicações Diretas				
000295	4490.51	99	1211	Obras e Instalações				10.000	0,05
000296	4490.51	99	1220	Obras e Instalações			200.000	200.000	0,97
10	511	1005	1008	<b>Melhoria Habitacional</b>					
Objetivo: Melhorias habitacionais para o controle da doença de chagas (restauração e/ou reconstrução de domicílio, visando à melhoria das condições físicas da casa, bem como do ambiente externo.									
				<b>4400.00</b>	<b>INVESTIMENTOS</b>	<b>20.000</b>	<b>300.000</b>	<b>320.000</b>	<b>1,56</b>
				<b>4490.00</b>	Aplicações Diretas				
000297	4490.51	99	1211	Obras e Instalações				20.000	0,10
000298	4490.51	99	1220	Obras e Instalações			300.000	300.000	1,46
10	512	1005	1009	<b>Construção de Abastecimento D'água</b>		<b>10.000</b>	<b>250.000</b>	<b>260.000</b>	<b>1,26</b>
Objetivo: Ampliar o abastecimento d'água ou implantar através da construção ou recuperação de açudes, cisternas, perfuração, instalação de poços e outros, para atender às comunidades: Icós, Olho D'Água, Boa Vista, Lajes de Icós, Baixa do Juá, Sossego, Canoá, Poços, Gameleira, Mata dos Barbosa, Diamante, Talhado, Serra Vermelha, Maniçoba, Canoinha, Picos, Marinho, Carnaúba Seca, Sítio Cipó, Sítio Logradouro, Genipapo, Poço Redondo, Umbuzeiro, Corujas, Figueira, Lajes de Figueira, Cacimba das Cabras, Pau Ferro, Poço Cachorro, Água Grande, Mandacaru, entre outras localidades - demanda do orçamento participativo.									
				<b>4400.00</b>	<b>INVESTIMENTOS</b>	<b>10.000</b>	<b>250.000</b>	<b>260.000</b>	<b>1,26</b>
				<b>4490.00</b>	Aplicações Diretas				
000299	4490.51	99	1211	Obras e Instalações				10.000	0,05
000300	4490.51	99	1220	Obras e Instalações			250.000	250.000	1,22
10	512	1005	1010	<b>Melhorias Sanitárias</b>		<b>20.000</b>	<b>150.000</b>	<b>170.000</b>	<b>0,83</b>
Objetivo: Proporcionar melhorias sanitárias para controle de doenças e outros agravos ocasionados pela falta ou inadequação das condições de saneamento básico nos domicílios do Município.									
				<b>4400.00</b>	<b>INVESTIMENTOS</b>	<b>20.000</b>	<b>150.000</b>	<b>170.000</b>	<b>0,83</b>
				<b>4490.00</b>	Aplicações Diretas				
000301	4490.51	99	1211	Obras e Instalações				20.000	0,10
				Obras e Instalações					

**Prefeitura Municipal de Santana de Mangueira**

Secretaria de Administração Financeira

Departamento de Contabilidade - Orçamento-Programa de 2020 - R\$ 1,00

Demonstrativo da Despesa por Elemento - D.D.E.

Classificação Institucional Funcional Programática		Esfera	Recursos do Tesouro	Outros Recursos	Total da Dotação Orçamentária	%
Natureza de Despesa/Modalidade de Aplicação/Elemento de Despesa/Fonte de Recurso			9.489.630	10.128.885	19.618.515	95,38
<b>Órgão: 02 Executivo</b>						
Legislação:						
Finalidade:						
<b>Unidade: 02.050 Secretaria de Saúde e Saneamento</b>			1.323.248	1.006.000	2.329.248	11,32
Legislação:						
Finalidade:						
<b>4400.00 INVESTIMENTOS</b>			20.000	150.000	170.000	0,83
<b>4490.00 Aplicações Diretas</b>			20.000	150.000	170.000	0,83
000302	4490.51	99 1220		150.000	150.000	0,73
10	301	1005 <b>1011 Aquisição de Ambulância e/ou Veículo para Sec de Saúde</b>	<b>80.000</b>		<b>80.000</b>	<b>0,39</b>
Objetivo: Adquirir uma Ambulância e/ou veículo para Sec de saúde a fim de melhorar o atendimento à população do município.						
<b>4400.00 INVESTIMENTOS</b>			80.000		80.000	0,39
<b>4490.00 Aplicações Diretas</b>			80.000		80.000	0,39
000303	4490.52	99 1211 Equipamentos e Material Permanente	80.000		80.000	0,39
10	512	1005 <b>1012 Construção de Aterro Sanitário</b>	80.000		80.000	0,39
Objetivo: Construir um aterro sanitário.						
<b>4400.00 INVESTIMENTOS</b>			20.000	100.000	120.000	0,58
<b>4490.00 Aplicações Diretas</b>			20.000	100.000	120.000	0,58
000305	4490.51	99 1211 Obras e Instalações	20.000		20.000	0,10
000306	4490.51	99 1220 Obras e Instalações		100.000	100.000	0,49
18	541	1005 <b>2033 Realização de ações voltadas a Preservação Ambiental</b>	4.540		4.540	0,02
Objetivo: Realizar eventos relacionados à preservação do meio ambiente, incluindo campanhas de educação ambiental com palestras e cartilhas destinadas a população, promover ações para estimular e proporcionar o reflorestamento em áreas degradadas e proteção à fauna e flora entre outras ações.						
<b>3300.00 OUTRAS DESPESAS CORRENTES</b>			4.540		4.540	0,02
<b>3390.00 Aplicações Diretas</b>			4.540		4.540	0,02
000335	3390.30	99 1001 Material de Consumo	1.040		1.040	0,01
000336	3390.36	99 1001 Outros Serviços de Terceiros - Pessoa Física	2.000		2.000	0,01
000337	3390.39	99 1001 Outros Serviços de Terceiros - Pessoa Jurídica	1.500		1.500	0,01
<b>Programa: 2002 Publicidade e transparência a todos</b>			1.158.708	6.000	1.164.708	5,66
Objetivo: Legitimar a administração pública através da ampliação do controle e fiscalização social e eficientizá-la, tornando-a útil e acessível ao cidadão, publicitar receitas e despesas, objetivando clareza de informações e o cumprimento da lei, de forma que a função pública seja exercida em prol do cidadão, sendo este o objetivo maior de todos os atos administrativos.						
10	301	2002 <b>2032 Manutenção da Secretaria de Saúde e Saneamento</b>	1.158.708	6.000	1.164.708	5,66
Objetivo: Manter as atividades administrativas da Secretaria de Saúde e Saneamento, inclusive capacitação e qualificação de servidores da área de saúde.						
<b>3100.00 PESSOAL E ENCARGOS SOCIAIS</b>			571.968		571.968	2,78
<b>3190.00 Aplicações Diretas</b>			571.968		571.968	2,78
000307	3190.04	99 1211 Contratação por Tempo Determinado	124.120		124.120	0,60
000308	3190.11	99 1211 Vencimentos e Vantagens Fixas - Pessoal Civil	348.400		348.400	1,69



**Prefeitura Municipal de Santana de Mangueira**  
 Secretaria de Administração Financeira  
 Departamento de Contabilidade - Orçamento-Programa de 2020 - R\$ 1,00  
 Demonstrativo da Despesa por Elemento - D.D.E.

Classificação Institucional Funcional Programática						Recursos do	Outros Recursos	Total da Dotação		
Natureza de Despesa/Modalidade de Aplicação/Elemento de Despesa/Fonte de Recurso						Esfera	Tesouro	Orçamentária	%	
<b>Órgão: 02</b>	<b>Executivo</b>						<b>9.489.630</b>	<b>10.128.885</b>	<b>19.618.515</b>	<b>95,38</b>
Legislação:										
Finalidade:										
<b>Unidade: 02.050</b>	<b>Secretaria de Saúde e Saneamento</b>						<b>1.323.248</b>	<b>1.006.000</b>	<b>2.329.248</b>	<b>11,32</b>
Legislação:										
Finalidade:										
<b>3100.00</b>	<b>PESSOAL E ENCARGOS SOCIAIS</b>						<b>571.968</b>		<b>571.968</b>	<b>2,78</b>
<b>3190.00</b>	<b>Aplicações Diretas</b>						<b>571.968</b>		<b>571.968</b>	<b>2,78</b>
000309	3190.13	99	1211	Obrigações Patronais	Seguridade	93.808		93.808	0,46	
000310	3190.16	99	1211	Outras Despesas Variáveis - Pessoal Civil	Seguridade	2.080		2.080	0,01	
000311	3190.91	99	1211	Sentenças Judiciais	Seguridade	2.000		2.000	0,01	
000312	3190.92	99	1001	Despesas de Exercícios Anteriores	Seguridade	1.040		1.040	0,01	
000313	3190.96	99	1211	Ressarcimento de Despesas de Pessoal Requisitado	Seguridade	520		520	0,00	
<b>3300.00</b>	<b>OUTRAS DESPESAS CORRENTES</b>						<b>546.700</b>	<b>5.000</b>	<b>551.700</b>	<b>2,68</b>
<b>3350.00</b>	<b>Transferências a Instituições Privadas sem Fins Lucrativos</b>						<b>3.640</b>		<b>3.640</b>	<b>0,02</b>
000314	3350.41	99	1211	Contribuições	Seguridade	1.560		1.560	0,01	
000315	3350.43	99	1211	Subvenções Sociais	Seguridade	2.080		2.080	0,01	
<b>3371.00</b>	<b>Transferências a Consórcios Públicos</b>						<b>5.200</b>		<b>5.200</b>	<b>0,03</b>
000316	3371.41	99	1211	Contribuições	Seguridade	5.200		5.200	0,03	
<b>3390.00</b>	<b>Aplicações Diretas</b>						<b>537.860</b>	<b>5.000</b>	<b>542.860</b>	<b>2,64</b>
000317	3390.04	99	1211	Contratação por Tempo Determinado	Seguridade	3.000		3.000	0,01	
000318	3390.14	99	1211	Diárias - Civil	Seguridade	4.300		4.300	0,02	
000319	3390.30	99	1211	Material de Consumo	Seguridade	180.160		180.160	0,88	
000320	3390.32	99	1211	Material, Bem ou Serviço para Distribuição Gratuita	Seguridade	14.800		14.800	0,07	
000321	3390.33	99	1211	Passagens e Despesas com Locomoção	Seguridade	42.080		42.080	0,20	
000322	3390.36	99	1211	Outros Serviços de Terceiros - Pessoa Física	Seguridade	110.300		110.300	0,54	
000323	3390.39	99	1211	Outros Serviços de Terceiros - Pessoa Jurídica	Seguridade	120.460		120.460	0,59	
000104	3390.40	99	1211	Serviços de Tecnologia da Informação e Comunicação	Seguridade	5.200		5.200	0,03	
000324	3390.47	99	1211	Obrigações Tributárias e Contributivas	Seguridade	10.700		10.700	0,05	
000325	3390.48	99	1001	Outros Auxílios Financeiros a Pessoas Físicas	Seguridade	24.600		24.600	0,12	
000326	3390.91	99	1211	Sentenças Judiciais	Seguridade	5.200		5.200	0,03	
000327	3390.92	99	1001	Despesas de Exercícios Anteriores	Seguridade	4.160		4.160	0,02	
000328	3390.93	99	1211	Indenizações e Restituições	Seguridade	12.900		12.900	0,06	
000329	3390.93	99	1220	Indenizações e Restituições	Seguridade		5.000	5.000	0,02	
<b>4400.00</b>	<b>INVESTIMENTOS</b>						<b>34.840</b>	<b>1.000</b>	<b>35.840</b>	<b>0,17</b>
<b>4490.00</b>	<b>Aplicações Diretas</b>						<b>34.840</b>	<b>1.000</b>	<b>35.840</b>	<b>0,17</b>
000330	4490.30	99	1211	Material de Consumo	Seguridade	2.080		2.080	0,01	
000331	4490.51	99	1211	Obras e Instalações	Seguridade	10.400		10.400	0,05	
000332	4490.52	99	1211	Equipamentos e Material Permanente	Seguridade	20.800		20.800	0,10	
000333	4490.92	99	1211	Despesas de Exercícios Anteriores	Seguridade	1.560		1.560	0,01	
000683	4490.93	99	1220	Indenizações e Restituições	Seguridade		1.000	1.000	0,00	



**Prefeitura Municipal de Santana de Mangueira**  
 Secretaria de Administração Financeira  
 Departamento de Contabilidade - Orçamento-Programa de 2020 - R\$ 1.00  
 Demonstrativo da Despesa por Elemento - D.D.E.

Classificação Institucional Funcional Programática												
Natureza de Despesa/Modalidade de Aplicação/Elemento de Despesa/Fonte de Recurso								Esfera	Recursos do Tesouro	Outros Recursos	Total da Dotação Orçamentária	%
<b>Orgão: 02 Executivo</b>									9.489.630	10.128.885	19.618.515	95,38
Legislação:												
Finalidade:												
<b>Unidade: 02.050 Secretaria de Saúde e Saneamento</b>									1.323.248	1.006.000	2.329.248	11,32
Legislação:												
Finalidade:												
<b>4500.00 INVERSÕES FINANCEIRAS</b>									5.200		5.200	0,03
<b>4590.00 Aplicações Diretas</b>									5.200		5.200	0,03
000334	4590.61	99	1211	Aquisição de Imóveis				Seguridade	5.200		5.200	0,03
<b>Resumo da Unidade</b>	Pessoal e Encargos Sociais	Juros e Encargos da Dívida	Outras Despesas Correntes	Investimentos	Inversões Financeiras	Amortização da Dívida	Reserva de Contigência	Total	%			
Fiscal:			4.540					4.540	0,02			
Seguridade:	571.968		551.700	1.195.840	5.200			2.324.708	11,30			
<b>Total:</b>	<b>571.968</b>		<b>556.240</b>	<b>1.195.840</b>	<b>5.200</b>			<b>2.329.248</b>	<b>11,32</b>			

**Prefeitura Municipal de Santana de Mangueira**

Secretaria de Administração Financeira

Departamento de Contabilidade - Orçamento-Programa de 2020 - R\$ 1.00

Demonstrativo da Despesa por Elemento - D.D.E.

Classificação Institucional Funcional Programática						Recursos do	Outros Recursos	Total da Dotação		
Natureza de Despesa/Modalidade de Aplicação/Elemento de Despesa/Fonte de Recurso						Esfera	Tesouro	Orçamentária	%	
<b>Órgão: 02</b>	<b>Executivo</b>						9.489.630	10.128.885	19.618.515	95,38
Legislação:										
Finalidade:										
<b>Unidade: 02.060</b>	<b>Secretaria de Transporte e Urbanismo</b>						707.496	664.792	1.372.288	6,67
Legislação:										
Finalidade:										
<b>Programa: 1004</b>	<b>Executar para desenvolver</b>						241.096	657.792	898.888	4,37
Objetivo: Estabelecer o desenvolvimento local a partir de obras estruturantes e sustentáveis, imprescindíveis para o desenvolvimento e o progresso da cidade, bem como da qualidade de vida da população, enfrentando com soluções definitivas a problemática da água, do saneamento básico, da moradia, da pavimentação, dos resíduos sólidos, dentre outros, para suprir as necessidades atuais e futuras da nossa população, com foco no desenvolvimento sustentável.										
15	451	1004	<b>1014 Implantação, Ampliação ou melhoria de Obras de Infraestrutura Urbana</b>				15.000	250.000	265.000	1,29
Objetivo: Construção de Pavimentação asfáltica e/ou em paralelepípedo de vias públicas e drenagem em diversas ruas do município e outras construções de infraestrutura.										
<b>4400.00 INVESTIMENTOS</b>										
<b>4490.00 Aplicações Diretas</b>							15.000	250.000	265.000	1,29
000340	4490.51	99	1001	Obras e Instalações		Fiscal	15.000	250.000	265.000	1,29
000341	4490.51	99	1510	Obras e Instalações		Fiscal	15.000	15.000	15.000	0,07
27	813	1004	<b>1015 Construção e revitalização de praças, portais entre outros.</b>				15.000	200.000	215.000	1,05
Objetivo: Construir e reformar praças e canteiros do município a fim de oferecer a população, usufruir de um ambiente de lazer para interagir com a comunidade, além de criar opções de renda para os comerciantes locais; Construção de portal possibilitando uma boa expectativa aos visitantes/turistas, estabelecendo um marco referencial na paisagem, acolhendo quem chega e sai da cidade.										
<b>4400.00 INVESTIMENTOS</b>										
<b>4490.00 Aplicações Diretas</b>							15.000	200.000	215.000	1,05
000342	4490.51	99	1001	Obras e Instalações		Fiscal	15.000	200.000	215.000	1,05
000343	4490.51	99	1510	Obras e Instalações		Fiscal	15.000	15.000	15.000	0,07
15	451	1004	<b>1016 Aquisição e Desapropriação de Imóveis</b>				20.000	200.000	200.000	0,97
Objetivo: Adquirir e desapropriar imóveis para o interesse público										
<b>4400.00 INVESTIMENTOS</b>										
<b>4490.00 Aplicações Diretas</b>							10.000	10.000	10.000	0,05
000817	4490.61	99	1001	Aquisição de Imóveis		Fiscal	10.000	10.000	10.000	0,05
<b>4500.00 INVERSÕES FINANCEIRAS</b>										
<b>4590.00 Aplicações Diretas</b>							10.000	10.000	10.000	0,05
000344	4590.61	99	1001	Aquisição de Imóveis		Fiscal	10.000	10.000	10.000	0,05
16	482	1004	<b>1018 Melhorias Habitacionais</b>				20.000	200.000	220.000	1,07
Objetivo: Promover melhorias habitacionais no município.										
<b>4400.00 INVESTIMENTOS</b>										
<b>4490.00 Aplicações Diretas</b>							20.000	200.000	220.000	1,07
000347	4490.51	99	1001	Obras e Instalações		Fiscal	20.000	200.000	220.000	1,07
000348	4490.51	99	1510	Obras e Instalações		Fiscal	20.000	20.000	20.000	0,10
							200.000	200.000	200.000	0,97

**Prefeitura Municipal de Santana de Mangueira**

Secretaria de Administração Financeira

Departamento de Contabilidade - Orçamento-Programa de 2020 - R\$ 1,00

Demonstrativo da Despesa por Elemento - D.D.E.

Classificação Institucional Funcional Programática						Recursos do	Outros Recursos	Total da Dotação		
Natureza de Despesa/Modalidade de Aplicação/Elemento de Despesa/Fonte de Recurso						Esfera	Tesouro	Orçamentária	%	
<b>Órgão: 02</b>	<b>Executivo</b>						<b>9.489.630</b>	<b>10.128.885</b>	<b>19.618.515</b>	<b>95,38</b>
Legislação:										
Finalidade:										
<b>Unidade: 02.060</b>	<b>Secretaria de Transporte e Urbanismo</b>					<b>707.496</b>	<b>664.792</b>	<b>1.372.288</b>	<b>6,67</b>	
Legislação:										
Finalidade:										
15	451	1004	<b>1020</b>	<b>Construção, Reforma e Ampliação de Prédios Públicos</b>		<b>50.000</b>		<b>50.000</b>	<b>0,24</b>	
Objetivo: Construir, Reformar e Ampliar Prédios Públicos.										
			<b>4400.00</b>	<b>INVESTIMENTOS</b>		<b>50.000</b>		<b>50.000</b>	<b>0,24</b>	
			<b>4490.00</b>	Aplicações Diretas		<b>50.000</b>		<b>50.000</b>	<b>0,24</b>	
000351	4490.51	99	1001	Obras e Instalações	Fiscal	50.000		50.000	0,24	
26	782	1004	<b>2035</b>	<b>Recuperação de Estradas Vicinais</b>		<b>121.096</b>	<b>7.792</b>	<b>128.888</b>	<b>0,63</b>	
Objetivo: Manter as estradas vicinais no município.										
			<b>3300.00</b>	<b>OUTRAS DESPESAS CORRENTES</b>		<b>121.096</b>	<b>7.792</b>	<b>128.888</b>	<b>0,63</b>	
			<b>3390.00</b>	Aplicações Diretas		<b>121.096</b>	<b>7.792</b>	<b>128.888</b>	<b>0,63</b>	
000372	3390.30	99	1001	Material de Consumo	Fiscal	5.000		5.000	0,02	
000373	3390.30	99	1610	Material de Consumo	Fiscal		1.292	1.292	0,01	
000374	3390.36	99	1001	Outros Serviços de Terceiros - Pessoa Física	Fiscal	10.600		10.600	0,05	
000375	3390.36	99	1610	Outros Serviços de Terceiros - Pessoa Física	Fiscal		4.500	4.500	0,02	
000376	3390.39	99	1001	Outros Serviços de Terceiros - Pessoa Jurídica	Fiscal	105.496		105.496	0,51	
000377	3390.39	99	1610	Outros Serviços de Terceiros - Pessoa Jurídica	Fiscal		2.000	2.000	0,01	
<b>Programa: 2002</b>	<b>Publicidade e transparência a todos</b>					<b>466.400</b>	<b>7.000</b>	<b>473.400</b>	<b>2,30</b>	
Objetivo: Legitimar a administração pública através da ampliação do controle e fiscalização social e eficientizá-la, tornando-a útil e acessível ao cidadão, publicitar receitas e despesas, objetivando clareza de informações e o cumprimento da lei, de forma que a função pública seja exercida em prol do cidadão, sendo este o objetivo maior de todos os atos administrativos.										
04	122	2002	<b>2034</b>	<b>Manutenção das Atividades da Secretaria de Transporte e Urbanismo</b>		<b>466.400</b>	<b>7.000</b>	<b>473.400</b>	<b>2,30</b>	
Objetivo: Manter as atividades da Secretaria de Transporte e Urbanismo.										
			<b>3100.00</b>	<b>PESSOAL E ENCARGOS SOCIAIS</b>		<b>106.815</b>		<b>106.815</b>	<b>0,52</b>	
			<b>3190.00</b>	Aplicações Diretas		<b>106.815</b>		<b>106.815</b>	<b>0,52</b>	
000352	3190.04	99	1001	Contratação por Tempo Determinado	Fiscal	2.080		2.080	0,01	
000353	3190.11	99	1001	Vencimentos e Vantagens Fixas - Pessoal Civil	Fiscal	88.520		88.520	0,43	
000354	3190.13	99	1001	Obrigações Patronais	Fiscal	14.425		14.425	0,07	
000355	3190.16	99	1001	Outras Despesas Variáveis - Pessoal Civil	Fiscal	1.040		1.040	0,01	
000356	3190.92	99	1001	Despesas de Exercícios Anteriores	Fiscal	750		750	0,00	
			<b>3300.00</b>	<b>OUTRAS DESPESAS CORRENTES</b>		<b>323.705</b>	<b>5.000</b>	<b>328.705</b>	<b>1,60</b>	
			<b>3350.00</b>	Transferências a Instituições Privadas sem Fins Lucrativos		<b>520</b>		<b>520</b>	<b>0,00</b>	
000357	3350.41	99	1001	Contribuições	Fiscal	520		520	0,00	
			<b>3390.00</b>	Aplicações Diretas		<b>323.185</b>	<b>5.000</b>	<b>328.185</b>	<b>1,60</b>	
000358	3390.14	99	1001	Diárias - Civil	Fiscal	500		500	0,00	
000359	3390.30	99	1001	Material de Consumo	Fiscal	197.990		197.990	0,96	
Material, Bem ou Serviço para Distribuição Gratuita										

**Prefeitura Municipal de Santana de Mangueira**

Secretaria de Administração Financeira

Departamento de Contabilidade - Orçamento-Programa de 2020 - R\$ 1,00

Demonstrativo da Despesa por Elemento - D.D.E.

Classificação Institucional Funcional Programática				Recursos do	Outros Recursos	Total da Dotação		
Natureza de Despesa/Modalidade de Aplicação/Elemento de Despesa/Fonte de Recurso				Esfera	Tesouro	Orçamentária	%	
<b>Orgão:</b>	<b>02</b>	<b>Executivo</b>			<b>9.489.630</b>	<b>10.128.885</b>	<b>19.618.515</b>	<b>95,38</b>
Legislação:								
Finalidade:								
<b>Unidade:</b>	<b>02.060</b>	<b>Secretaria de Transporte e Urbanismo</b>			<b>707.496</b>	<b>664.792</b>	<b>1.372.288</b>	<b>6,67</b>
Legislação:								
Finalidade:								
<b>3300.00</b>	<b>OUTRAS DESPESAS CORRENTES</b>				<b>323.705</b>	<b>5.000</b>	<b>328.705</b>	<b>1,60</b>
<b>3390.00</b>	<b>Aplicações Diretas</b>				<b>323.185</b>	<b>5.000</b>	<b>328.185</b>	<b>1,60</b>
000360	3390.32	99	1001	Fiscal	1.040		1.040	0,01
000361	3390.35	99	1001	Serviços de Consultoria	1.000		1.000	0,00
000362	3390.36	99	1001	Outros Serviços de Terceiros - Pessoa Física	105.600		105.600	0,51
000363	3390.39	99	1001	Outros Serviços de Terceiros - Pessoa Jurídica	12.900		12.900	0,06
000823	3390.40	99	1001	Serviços de Tecnologia da Informação e Comunicação	1.040		1.040	0,01
000364	3390.47	99	1001	Obrigações Tributárias e Contributivas	1.627		1.627	0,01
000365	3390.92	99	1001	Despesas de Exercícios Anteriores	728		728	0,00
000366	3390.93	99	1001	Indenizações e Restituições	760		760	0,00
000367	3390.93	99	1510	Indenizações e Restituições		5.000	5.000	0,02
<b>4400.00</b>	<b>INVESTIMENTOS</b>				<b>35.880</b>	<b>2.000</b>	<b>37.880</b>	<b>0,18</b>
<b>4490.00</b>	<b>Aplicações Diretas</b>				<b>35.880</b>	<b>2.000</b>	<b>37.880</b>	<b>0,18</b>
000368	4490.30	99	1001	Material de Consumo	2.080		2.080	0,01
000822	4490.39	99	1001	Outros Serviços de Terceiros - Pessoa Jurídica	1.040		1.040	0,01
000369	4490.51	99	1001	Obras e Instalações	20.800		20.800	0,10
000370	4490.52	99	1001	Equipamentos e Material Permanente	6.240		6.240	0,03
000821	4490.61	99	1001	Aquisição de Imóveis	5.200		5.200	0,03
000371	4490.92	99	1001	Despesas de Exercícios Anteriores	520		520	0,00
000876	4490.93	99	1510	Indenizações e Restituições		2.000	2.000	0,01
<b>Resumo da</b>	<b>Pessoal e</b>	<b>Juros e</b>	<b>Outras</b>					
<b>Unidade</b>	<b>Encargos</b>	<b>Encargos</b>	<b>Despesas</b>	<b>Inversões</b>	<b>Amortização</b>	<b>Reserva</b>		
	<b>Sociais</b>	<b>da Dívida</b>	<b>Correntes</b>	<b>Investimentos</b>	<b>Financeiras</b>	<b>de Contigência</b>	<b>Total</b>	<b>%</b>
Fiscal:	106.815		457.593	797.880	10.000		<b>1.372.288</b>	<b>6,67</b>
Seguridade:							<b>0</b>	<b>0,00</b>
<b>Total:</b>	<b>106.815</b>		<b>457.593</b>	<b>797.880</b>	<b>10.000</b>		<b>1.372.288</b>	<b>6,67</b>





**Prefeitura Municipal de Santana de Mangueira**  
 Secretaria de Administração Financeira  
 Departamento de Contabilidade - Orçamento-Programa de 2020 - R\$ 1,00  
 Demonstrativo da Despesa por Elemento - D.D.E.

Classificação Institucional Funcional Programática		Recursos do Tesouro	Outros Recursos	Total da Dotação Orçamentária	%
Natureza de Despesa/Modalidade de Aplicação/Elemento de Despesa/Fonte de Recurso					
<b>Orgão: 02</b>	<b>Executivo</b>	<b>9.489.630</b>	<b>10.128.885</b>	<b>19.618.515</b>	<b>95,38</b>
Legislação:					
Finalidade:					
<b>Unidade: 02.070</b>	<b>Secretaria de Assistência Social e Previdência</b>	<b>386.690</b>	<b>2.000</b>	<b>388.690</b>	<b>1,89</b>
Legislação:					
Finalidade:					
<b>Programa: 1002</b>	<b>Fazer acontecer, transformando realidades</b>	<b>150.202</b>		<b>150.202</b>	<b>0,73</b>
Objetivo: investir nas ações para ampliar oferta de serviços já existentes, dando condições de atingir um público maior, com estratégias de enfrentamento dos problemas sociais de forma mais intensificada, contando com parceria de rede socioassistencial, para amenizar as vulnerabilidades apresentadas pelas famílias, com maior ênfase no público mais desprotegido: crianças, adolescentes, idosos e deficientes, garantindo os seus direitos e fortalecendo os vínculos familiares e comunitários, na perspectiva de construir uma sociedade com menos situações de vulnerabilidades sociais e econômicas, melhorando a qualidade de vida da população.					
08 244 1002 2036	<b>Assistência as famílias em situação de riscos e vulnerabilidade socioeconômica</b>	<b>7.700</b>		<b>7.700</b>	<b>0,04</b>
Objetivo: Acompanhar as famílias em situação de riscos e vulnerabilidade socioeconômica com ações de desenvolvimento da auto estima, fortalecimento dos laços familiares e comunitários e que possam garantir a superação ou minimização de tal situação.					
<b>3300.00</b> OUTRAS DESPESAS CORRENTES					
<b>3390.00</b> Aplicações Diretas		<b>7.700</b>		<b>7.700</b>	<b>0,04</b>
000378 3390.32 99 1001	Material, Bem ou Serviço para Distribuição Gratuita	<b>7.700</b>		<b>7.700</b>	<b>0,04</b>
000379 3390.48 99 1001	Outros Auxílios Financeiros a Pessoas Físicas	6.500		6.500	0,03
08 243 1002 2037	<b>Manutenção do Conselho Tutelar</b>	<b>1.200</b>		<b>1.200</b>	<b>0,01</b>
Objetivo: Manter os Conselhos Tutelares da Criança e Adolescente cuja finalidade é fiscalizar e zelar pelo cumprimento dos direitos das crianças e adolescentes previstos em lei e promover os encaminhamentos para a solução dos problemas afetos a criança e adolescente.					
<b>3100.00</b> PESSOAL E ENCARGOS SOCIAIS		<b>73.010</b>		<b>73.010</b>	<b>0,35</b>
<b>3190.00</b> Aplicações Diretas		<b>73.010</b>		<b>73.010</b>	<b>0,35</b>
000380 3190.11 99 1001	Vencimentos e Vantagens Fixas - Pessoal Civil	67.810		67.810	0,33
000381 3190.13 99 1001	Obrigações Patronais	5.200		5.200	0,03
<b>3300.00</b> OUTRAS DESPESAS CORRENTES		<b>14.340</b>		<b>14.340</b>	<b>0,07</b>
<b>3390.00</b> Aplicações Diretas		<b>14.340</b>		<b>14.340</b>	<b>0,07</b>
000382 3390.14 99 1001	Diárias - Civil	500		500	0,00
000383 3390.30 99 1001	Material de Consumo	5.200		5.200	0,03
000384 3390.33 99 1001	Passagens e Despesas com Locomoção	1.040		1.040	0,01
000385 3390.36 99 1001	Outros Serviços de Terceiros - Pessoa Física	5.650		5.650	0,03
000386 3390.39 99 1001	Outros Serviços de Terceiros - Pessoa Jurídica	1.250		1.250	0,01
000387 3390.93 99 1001	Indenizações e Restituições	700		700	0,00
<b>4400.00</b> INVESTIMENTOS		<b>1.500</b>		<b>1.500</b>	<b>0,01</b>
<b>4490.00</b> Aplicações Diretas		<b>1.500</b>		<b>1.500</b>	<b>0,01</b>
000160 4490.52 99 1001	Equipamentos e Material Permanente	1.500		1.500	0,01
08 244 1002 2039	<b>Manutenção do Programa Viver Bem</b>	<b>1.500</b>		<b>1.500</b>	<b>0,01</b>
Objetivo: Desenvolver a cidadania e a inclusão social da família em situação de vulnerabilidade social, por meio da transferência financeira, em complementação da renda familiar para a melhoria da sua condição de vida, a		<b>14.352</b>		<b>14.352</b>	<b>0,07</b>



**Prefeitura Municipal de Santana de Mangueira**  
 Secretaria de Administração Financeira  
 Departamento de Contabilidade - Orçamento-Programa de 2020 - R\$ 1,00  
 Demonstrativo da Despesa por Elemento - D.D.E.

Classificação Institucional Funcional Programática				Recursos do Tesouro	Outros Recursos	Total da Dotação Orçamentária	%
Natureza de Despesa/Modalidade de Aplicação/Elemento de Despesa/Fonte de Recurso				Esfera			
<b>Orgão: 02</b>	<b>Executivo</b>				<b>9.489.630</b>	<b>10.128.885</b>	<b>19.618.515 95,38</b>
Legislação:							
Finalidade:							
<b>Unidade: 02.070</b>	<b>Secretaria de Assistência Social e Previdência</b>				<b>386.690</b>	<b>2.000</b>	<b>388.690 1,89</b>
Legislação:							
Finalidade:							
			assistência social às famílias de baixa renda; para erradicação da pobreza, incentivar a permanência na escola dos filhos ou dependentes das famílias beneficiárias, incentivar as gestantes beneficiárias a submeter-se ao acompanhamento pré-natal, bem como garantir que as crianças sejam regularmente vacinadas.				
	<b>3300.00</b>		<b>OUTRAS DESPESAS CORRENTES</b>				
	<b>3390.00</b>		<b>Aplicações Diretas</b>		<b>14.352</b>		<b>14.352 0,07</b>
000413	3390.32	99	1001 Material, Bem ou Serviço para Distribuição Gratuita		<b>14.352</b>		<b>14.352 0,07</b>
000414	3390.39	99	1001 Outros Serviços de Terceiros - Pessoa Jurídica	Seguridade	2.080	2.080	0,01
000415	3390.48	99	1001 Outros Auxílios Financeiros a Pessoas Físicas	Seguridade	1.872	1.872	0,01
08	243	1002	<b>2040 Manutenção das Atividades dos Conselhos Afins à Política de Assistência Social</b>	Seguridade	10.400	10.400	0,05
			Objetivo: manter os conselhos afins a política de Assistência Social existentes: Conselho Municipal dos Direitos da Criança - CMDCA, Conselho Municipal da Pessoa idosa - CMPI, Conselho Municipal da Pessoa com Deficiência - CMDPD, Conselho Municipal da Mulher - CMM, entre outros.		<b>7.758</b>	<b>7.758</b>	<b>0,04</b>
	<b>3300.00</b>		<b>OUTRAS DESPESAS CORRENTES</b>		<b>6.718</b>		<b>6.718 0,03</b>
	<b>3390.00</b>		<b>Aplicações Diretas</b>		<b>6.718</b>		<b>6.718 0,03</b>
000416	3390.14	99	1001 Diárias - Civil	Seguridade	1.040	1.040	0,01
000417	3390.30	99	1001 Material de Consumo	Seguridade	1.040	1.040	0,01
000418	3390.33	99	1001 Passagens e Despesas com Locomoção	Seguridade	759	759	0,00
000419	3390.36	99	1001 Outros Serviços de Terceiros - Pessoa Física	Seguridade	1.560	1.560	0,01
000420	3390.39	99	1001 Outros Serviços de Terceiros - Pessoa Jurídica	Seguridade	1.664	1.664	0,01
000421	3390.93	99	1001 Indenizações e Restituições	Seguridade	655	655	0,00
	<b>4400.00</b>		<b>INVESTIMENTOS</b>		<b>1.040</b>		<b>1.040 0,01</b>
	<b>4490.00</b>		<b>Aplicações Diretas</b>		<b>1.040</b>		<b>1.040 0,01</b>
000422	4490.52	99	1001 Equipamentos e Material Permanente	Seguridade	1.040	1.040	0,01
08	243	1002	<b>2041 Manutenção do Fundo Municipal dos Direitos da Criança e Adolescente</b>		<b>4.970</b>	<b>4.970</b>	<b>0,02</b>
			Objetivo: Manter o Fundo Municipal dos Direitos da Criança e Adolescente.				
	<b>3300.00</b>		<b>OUTRAS DESPESAS CORRENTES</b>		<b>3.660</b>		<b>3.660 0,02</b>
	<b>3390.00</b>		<b>Aplicações Diretas</b>		<b>3.660</b>		<b>3.660 0,02</b>
000423	3390.30	99	1001 Material de Consumo	Seguridade	1.040	1.040	0,01
000424	3390.33	99	1001 Passagens e Despesas com Locomoção	Seguridade	655	655	0,00
000425	3390.36	99	1001 Outros Serviços de Terceiros - Pessoa Física	Seguridade	655	655	0,00
000426	3390.39	99	1001 Outros Serviços de Terceiros - Pessoa Jurídica	Seguridade	655	655	0,00
000427	3390.93	99	1001 Indenizações e Restituições	Seguridade	655	655	0,00
	<b>4400.00</b>		<b>INVESTIMENTOS</b>		<b>1.310</b>		<b>1.310 0,01</b>
	<b>4490.00</b>		<b>Aplicações Diretas</b>		<b>1.310</b>		<b>1.310 0,01</b>
000428	4490.52	99	1001 Equipamentos e Material Permanente	Seguridade	1.310	1.310	0,01
			<b>Manutenção do Fundo Municipal da Pessoa Idosa - FMPI</b>				

**Prefeitura Municipal de Santana de Mangueira**

Secretaria de Administração Financeira

Departamento de Contabilidade - Orçamento-Programa de 2020 - R\$ 1,00

Demonstrativo da Despesa por Elemento - D.D.E.

Classificação Institucional Funcional Programática						Recursos do	Outros Recursos	Total da Dotação		
Natureza de Despesa/Modalidade de Aplicação/Elemento de Despesa/Fonte de Recurso						Esfera	Tesouro	Orçamentária	%	
<b>Órgão: 02</b>	<b>Executivo</b>						<b>9.489.630</b>	<b>10.128.885</b>	<b>19.618.515</b>	<b>95,38</b>
Legislação:										
Finalidade:										
<b>Unidade: 02.070</b>	<b>Secretaria de Assistência Social e Previdência</b>						<b>386.690</b>	<b>2.000</b>	<b>388.690</b>	<b>1,89</b>
Legislação:										
Finalidade:										
08	241	1002	2042	Manter as atividades do Fundo Municipal da Pessoa Idosa			<b>5.252</b>		<b>5.252</b>	<b>0,03</b>
		<b>3300.00</b>	<b>OUTRAS DESPESAS CORRENTES</b>				<b>5.252</b>		<b>5.252</b>	<b>0,03</b>
		<b>3390.00</b>	<b>Aplicações Diretas</b>				<b>5.252</b>		<b>5.252</b>	<b>0,03</b>
000429	3390.30	99	1001	Material de Consumo		Seguridade	832		832	0,00
000430	3390.32	99	1001	Material, Bem ou Serviço para Distribuição Gratuita		Seguridade	1.040		1.040	0,01
000431	3390.33	99	1001	Passagens e Despesas com Locomoção		Seguridade	520		520	0,00
000432	3390.36	99	1001	Outros Serviços de Terceiros - Pessoa Física		Seguridade	1.040		1.040	0,01
000433	3390.39	99	1001	Outros Serviços de Terceiros - Pessoa Jurídica		Seguridade	1.040		1.040	0,01
000434	3390.93	99	1001	Indenizações e Restituições		Seguridade	780		780	0,00
08	131	1002	<b>2043</b>	<b>Manutenção das Atividades de Inclusão Produtiva - Geração de Emprego e Renda</b>			<b>11.960</b>		<b>11.960</b>	<b>0,06</b>
Objetivo: Ofertar cursos e outras atividades que promovam a Inclusão Produtiva - geração de emprego e renda incentivando os participantes para buscar a conquista da autonomia, a produção de bens, serviços e ou materiais de baixo custo e aceitação no mercado, bem como a inserção dos mesmos no mercado de trabalho uma vez que proporciona novos conhecimentos e habilidades específicas dos adolescentes e jovens com vistas a melhoria da renda familiar.										
		<b>3300.00</b>	<b>OUTRAS DESPESAS CORRENTES</b>				<b>11.960</b>		<b>11.960</b>	<b>0,06</b>
		<b>3390.00</b>	<b>Aplicações Diretas</b>				<b>11.960</b>		<b>11.960</b>	<b>0,06</b>
000435	3390.30	99	1001	Material de Consumo		Seguridade	3.120		3.120	0,02
000436	3390.32	99	1001	Material, Bem ou Serviço para Distribuição Gratuita		Seguridade	2.600		2.600	0,01
000437	3390.36	99	1001	Outros Serviços de Terceiros - Pessoa Física		Seguridade	3.120		3.120	0,02
000438	3390.39	99	1001	Outros Serviços de Terceiros - Pessoa Jurídica		Seguridade	3.120		3.120	0,02
08	244	1002	<b>2064</b>	<b>Manutenção de Benefícios Eventuais</b>			<b>9.360</b>		<b>9.360</b>	<b>0,05</b>
Objetivo: Assistir cidadãos e as famílias por meio dos benefícios eventuais da Política de Assistência Social, de caráter suplementar e provisório, em virtude de nascimento, morte, situações de vulnerabilidade temporária e de calamidade pública, assegurados pela Lei Nº 8.742, de 07 de dezembro de 1993, Lei Orgânica de Assistência Social - LOAS, alterada pela Lei Nº 12.435, de 06 de julho de 2011, e integram organicamente as garantias do Sistema Único de Assistência Social - SUAS.										
		<b>3300.00</b>	<b>OUTRAS DESPESAS CORRENTES</b>				<b>9.360</b>		<b>9.360</b>	<b>0,05</b>
		<b>3390.00</b>	<b>Aplicações Diretas</b>				<b>9.360</b>		<b>9.360</b>	<b>0,05</b>
000657	3390.32	99	1001	Material, Bem ou Serviço para Distribuição Gratuita		Seguridade	4.160		4.160	0,02
000658	3390.48	99	1001	Outros Auxílios Financeiros a Pessoas Físicas		Seguridade	5.200		5.200	0,03
<b>Programa: 2002</b>	<b>Publicidade e transparência a todos</b>						<b>236.488</b>	<b>2.000</b>	<b>238.488</b>	<b>1,16</b>
Objetivo: Legitimar a administração pública através da ampliação do controle e fiscalização social e eficientizá-la, tornando-a útil e acessível ao cidadão, publicitar receitas e despesas, objetivando clareza de informações e o cumprimento da lei, de forma que a função pública seja exercida em prol do cidadão, sendo este o objetivo maior de todos os atos administrativos.										
08	244	2002	<b>2038</b>	<b>Manutenção das Atividades da Secretaria de Assistência Social e Previdência</b>			<b>236.488</b>	<b>2.000</b>	<b>238.488</b>	<b>1,16</b>


**Prefeitura Municipal de Santana de Mangueira**

Secretaria de Administração Financeira

Departamento de Contabilidade - Orçamento-Programa de 2020 - R\$ 1,00

Demonstrativo da Despesa por Elemento - D.D.E.

Classificação Institucional Funcional Programática					Recursos do	Outros Recursos	Total da Dotação		
Natureza de Despesa/Modalidade de Aplicação/Elemento de Despesa/Fonte de Recurso					Tesouro		Orçamentária	%	
<b>Órgão: 02</b>	<b>Executivo</b>				<b>9.489.630</b>	<b>10.128.885</b>	<b>19.618.515</b>	<b>95,38</b>	
Legislação:									
Finalidade:									
<b>Unidade: 02.070</b>	<b>Secretaria de Assistência Social e Previdência</b>				<b>386.690</b>	<b>2.000</b>	<b>388.690</b>	<b>1,89</b>	
Legislação:									
Finalidade:									
Objetivo: Manter as atividades administrativas da Secretaria de Assistência Social e Previdência, visando a valorização da família e indivíduos vulnerabilizados pela situação de risco e exclusão social, desenvolvendo ações de promoção social com vistas a erradicação da extrema pobreza.									
<b>3100.00</b>	<b>PESSOAL E ENCARGOS SOCIAIS</b>				<b>181.885</b>		<b>181.885</b>	<b>0,88</b>	
<b>3190.00</b>	<b>Aplicações Diretas</b>				<b>181.885</b>		<b>181.885</b>	<b>0,88</b>	
000388	3190.04	99	1001	Contratação por Tempo Determinado	Seguridade	2.500	2.500	0,01	
000389	3190.11	99	1001	Vencimentos e Vantagens Fixas - Pessoal Civil	Seguridade	165.300	165.300	0,80	
000390	3190.13	99	1001	Obrigações Patronais	Seguridade	12.300	12.300	0,06	
000391	3190.16	99	1001	Outras Despesas Variáveis - Pessoal Civil	Seguridade	1.085	1.085	0,01	
000392	3190.92	99	1001	Despesas de Exercícios Anteriores	Seguridade	700	700	0,00	
<b>3300.00</b>	<b>OUTRAS DESPESAS CORRENTES</b>				<b>41.923</b>	<b>1.000</b>	<b>42.923</b>	<b>0,21</b>	
<b>3350.00</b>	<b>Transferências a Instituições Privadas sem Fins Lucrativos</b>				<b>1.885</b>		<b>1.885</b>	<b>0,01</b>	
000393	3350.41	99	1001	Contribuições	Seguridade	1.085	1.085	0,01	
000394	3350.43	99	1001	Subvenções Sociais	Seguridade	800	800	0,00	
<b>3390.00</b>	<b>Aplicações Diretas</b>				<b>40.038</b>	<b>1.000</b>	<b>41.038</b>	<b>0,20</b>	
000395	3390.04	99	1001	Contratação por Tempo Determinado	Seguridade	1.085	1.085	0,01	
000396	3390.14	99	1001	Diárias - Civil	Seguridade	813	813	0,00	
000397	3390.30	99	1001	Material de Consumo	Seguridade	3.728	3.728	0,02	
000398	3390.32	99	1001	Material, Bem ou Serviço para Distribuição Gratuita	Seguridade	2.080	2.080	0,01	
000399	3390.33	99	1001	Passagens e Despesas com Locomoção	Seguridade	1.150	1.150	0,01	
000400	3390.35	99	1001	Serviços de Consultoria	Seguridade	3.000	3.000	0,01	
000401	3390.36	99	1001	Outros Serviços de Terceiros - Pessoa Física	Seguridade	17.600	17.600	0,09	
000402	3390.39	99	1001	Outros Serviços de Terceiros - Pessoa Jurídica	Seguridade	4.160	4.160	0,02	
000403	3390.47	99	1001	Obrigações Tributárias e Contributivas	Seguridade	2.080	2.080	0,01	
000404	3390.48	99	1001	Outros Auxílios Financeiros a Pessoas Físicas	Seguridade	1.040	1.040	0,01	
000405	3390.91	99	1001	Sentenças Judiciais	Seguridade	1.248	1.248	0,01	
000406	3390.92	99	1001	Despesas de Exercícios Anteriores	Seguridade	1.133	1.133	0,01	
000407	3390.93	99	1001	Indenizações e Restituições	Seguridade	921	921	0,00	
000408	3390.93	99	1510	Indenizações e Restituições	Seguridade		1.000	1.000	0,00
<b>4400.00</b>	<b>INVESTIMENTOS</b>				<b>12.680</b>	<b>1.000</b>	<b>13.680</b>	<b>0,07</b>	
<b>4490.00</b>	<b>Aplicações Diretas</b>				<b>12.680</b>	<b>1.000</b>	<b>13.680</b>	<b>0,07</b>	
000409	4490.30	99	1001	Material de Consumo	Seguridade	1.560	1.560	0,01	
000410	4490.51	99	1001	Obras e Instalações	Seguridade	5.200	5.200	0,03	
000411	4490.52	99	1001	Equipamentos e Material Permanente	Seguridade	5.400	5.400	0,03	
000412	4490.92	99	1001	Despesas de Exercícios Anteriores	Seguridade	520	520	0,00	



**Prefeitura Municipal de Santana de Mangueira**  
Secretaria de Administração Financeira  
Departamento de Contabilidade - Orçamento-Programa de 2020 - R\$ 1,00  
Demonstrativo da Despesa por Elemento - D.D.E.

Classificação Institucional Funcional Programática				Recursos do	Outros Recursos	Total da Dotação			
Natureza de Despesa/Modalidade de Aplicação/Elemento de Despesa/Fonte de Recurso				Tesouro		Orçamentária	%		
<b>Órgão:</b> 02	<b>Executivo</b>			<b>9.489.630</b>	<b>10.128.885</b>	<b>19.618.515</b>	<b>95,38</b>		
Legislação:									
Finalidade:									
<b>Unidade:</b> 02.070	<b>Secretaria de Assistência Social e Previdência</b>			<b>386.690</b>	<b>2.000</b>	<b>388.690</b>	<b>1,89</b>		
Legislação:									
Finalidade:									
<b>4400.00</b>	<b>INVESTIMENTOS</b>			<b>12.680</b>	<b>1.000</b>	<b>13.680</b>	<b>0,07</b>		
<b>4490.00</b>	<b>Aplicações Diretas</b>			<b>12.680</b>	<b>1.000</b>	<b>13.680</b>	<b>0,07</b>		
000835	4490.93	99	1510	Indenizações e Restituições	Seguridade	1.000	1.000	0,00	
<b>Resumo da Unidade</b>	Pessoal e Encargos Sociais	Juros e Encargos da Dívida	Outras Despesas Correntes	Investimentos	Inversões Financeiras	Amortização da Dívida	Reserva de Contingência	Total	%
Fiscal:								<b>0</b>	<b>0,00</b>
Seguridade:	254.895		116.265	17.530				<b>388.690</b>	<b>1,89</b>
<b>Total:</b>	<b>254.895</b>		<b>116.265</b>	<b>17.530</b>				<b>388.690</b>	<b>1,89</b>

**Prefeitura Municipal de Santana de Mangueira**

Secretaria de Administração Financeira

Departamento de Contabilidade - Orçamento-Programa de 2020 - R\$ 1,00

Demonstrativo da Despesa por Elemento - D.D.E.

Classificação Institucional Funcional Programática		Esfera	Recursos do Tesouro	Outros Recursos	Total da Dotação Orçamentária	%
Natureza de Despesa/Modalidade de Aplicação/Elemento de Despesa/Fonte de Recurso						
<b>Órgão: 02</b>	<b>Executivo</b>		<b>9.489.630</b>	<b>10.128.885</b>	<b>19.618.515</b>	<b>95,38</b>
Legislação:						
Finalidade:						
<b>Unidade: 02.080</b>	<b>Secretaria de Agricultura e Abastecimento</b>		<b>265.217</b>	<b>1.201.000</b>	<b>1.466.217</b>	<b>7,13</b>
Legislação:						
Finalidade:						
<b>Programa: 1004</b>	<b>Executar para desenvolver</b>		<b>131.252</b>	<b>1.200.000</b>	<b>1.331.252</b>	<b>6,47</b>
Objetivo: Estabelecer o desenvolvimento local a partir de obras estruturantes e sustentáveis, imprescindíveis para o desenvolvimento e o progresso da cidade, bem como da qualidade de vida da população, enfrentando com soluções definitivas a problemática da água, do saneamento básico, da moradia, da pavimentação, dos resíduos sólidos, dentre outros, para suprir as necessidades atuais e futuras da nossa população, com foco no desenvolvimento sustentável.						
26	782	1004	<b>1017 Construção e Recuperação de Passagens Molhadas</b>	<b>1.000</b>	<b>400.000</b>	<b>401.000 1,95</b>
Objetivo: Construir e recuperar passagens molhadas, para atender às comunidades Picos, Marinho, Carnaúba Seca, Sítio Cipó, Sítio Logradouro, Genipapo, Poço Redondo, Umbuzeiro, Corujas, Figueira, Lajes de Figueira, Cacimba das Cabras, Pau Ferro, Poço Cachorro, Água Grande, Mandacaru e demais localidades do município.						
		<b>4400.00</b>	<b>INVESTIMENTOS</b>	<b>1.000</b>	<b>400.000</b>	<b>401.000 1,95</b>
		<b>4490.00</b>	<b>Aplicações Diretas</b>	<b>1.000</b>	<b>400.000</b>	<b>401.000 1,95</b>
000346	4490.51	99	1001 Obras e Instalações	Fiscal	1.000	1.000 0,00
000819	4490.51	99	1510 Obras e Instalações	Fiscal	400.000	400.000 1,94
18	544	1004	<b>1019 Construção de Abastecimento D' Água</b>		<b>2.000</b>	<b>200.000 0,98</b>
Objetivo: Ampliar o abastecimento d'água ou implantar através da construção ou recuperação de açudes, cisternas, barragens, perfuração, instalação de poços e outros, para atender às comunidades do município. Demanda do orçamento participativo.						
		<b>4400.00</b>	<b>INVESTIMENTOS</b>	<b>2.000</b>	<b>200.000</b>	<b>202.000 0,98</b>
		<b>4490.00</b>	<b>Aplicações Diretas</b>	<b>2.000</b>	<b>200.000</b>	<b>202.000 0,98</b>
000349	4490.51	99	1001 Obras e Instalações	Fiscal	2.000	2.000 0,01
000350	4490.51	99	1510 Obras e Instalações	Fiscal	200.000	200.000 0,97
20	606	1004	<b>1021 Aquisição de Patrulha Mecanizada</b>		<b>1.000</b>	<b>600.000 2,92</b>
Objetivo: Adquirir uma patrulha mecanizada.						
		<b>4400.00</b>	<b>INVESTIMENTOS</b>	<b>1.000</b>	<b>600.000</b>	<b>601.000 2,92</b>
		<b>4490.00</b>	<b>Aplicações Diretas</b>	<b>1.000</b>	<b>600.000</b>	<b>601.000 2,92</b>
000439	4490.52	99	1001 Equipamentos e Material Permanente	Fiscal	1.000	1.000 0,00
000440	4490.52	99	1510 Equipamentos e Material Permanente	Fiscal	600.000	600.000 2,92
20	606	1004	<b>1022 Implantação de Infraestrutura e Serviços Rurais</b>		<b>20.800</b>	<b>20.800 0,10</b>
Objetivo: Implantar infraestrutura e serviços rurais, através da aquisição de equipamentos e máquinas agrícolas, e outros, tendo como objetivo apoiar a implementação e expansão dos investimentos que beneficiem coletivamente os agricultores familiares.						
		<b>4400.00</b>	<b>INVESTIMENTOS</b>	<b>20.800</b>	<b>20.800</b>	<b>20.800 0,10</b>
		<b>4490.00</b>	<b>Aplicações Diretas</b>	<b>20.800</b>	<b>20.800</b>	<b>20.800 0,10</b>
000441	4490.51	99	1001 Obras e Instalações	Fiscal	10.400	10.400 0,05
000442	4490.52	99	1001 Equipamentos e Material Permanente	Fiscal	10.400	10.400 0,05
20	608	1004	<b>1023 Construção, Reforma e Ampliação do Matadouro Público</b>		<b>30.000</b>	<b>30.000 0,15</b>

**Prefeitura Municipal de Santana de Mangueira**

Secretaria de Administração Financeira

Departamento de Contabilidade - Orçamento-Programa de 2020 - R\$ 1,00

Demonstrativo da Despesa por Elemento - D.D.E.

Classificação Institucional Funcional Programática						Recursos do	Outros Recursos	Total da Dotação		
Natureza de Despesa/Modalidade de Aplicação/Elemento de Despesa/Fonte de Recurso						Esfera	Tesouro	Orçamentária	%	
<b>Orgão: 02</b>	<b>Executivo</b>						<b>9.489.630</b>	<b>10.128.885</b>	<b>19.618.515</b>	<b>95,38</b>
Legislação:										
Finalidade:										
<b>Unidade: 02.080</b>	<b>Secretaria de Agricultura e Abastecimento</b>						<b>265.217</b>	<b>1.201.000</b>	<b>1.466.217</b>	<b>7,13</b>
Legislação:										
Finalidade:										
Objetivo: Construir, reformar e ampliar o Matadouro Público do município.										
	<b>4400.00</b>	<b>INVESTIMENTOS</b>					<b>30.000</b>	<b>30.000</b>	<b>0,15</b>	
	<b>4490.00</b>	<b>Aplicações Diretas</b>					<b>30.000</b>	<b>30.000</b>	<b>0,15</b>	
000443	4490.51	99	1001	Obras e Instalações		Fiscal	30.000	30.000	0,15	
20	608	1004	<b>2044</b>	<b>Apoio ao Pequeno Criador</b>			<b>15.180</b>	<b>15.180</b>	<b>0,07</b>	
Objetivo: Apoiar os pequenos criadores das diversas localidades do município.										
	<b>3300.00</b>	<b>OUTRAS DESPESAS CORRENTES</b>					<b>13.100</b>	<b>13.100</b>	<b>0,06</b>	
	<b>3390.00</b>	<b>Aplicações Diretas</b>					<b>13.100</b>	<b>13.100</b>	<b>0,06</b>	
000444	3390.30	99	1001	Material de Consumo		Fiscal	5.300	5.300	0,03	
000445	3390.32	99	1001	Material, Bem ou Serviço para Distribuição Gratuita		Fiscal	3.120	3.120	0,02	
000446	3390.36	99	1001	Outros Serviços de Terceiros - Pessoa Física		Fiscal	2.600	2.600	0,01	
000447	3390.39	99	1001	Outros Serviços de Terceiros - Pessoa Juridica		Fiscal	2.080	2.080	0,01	
	<b>4400.00</b>	<b>INVESTIMENTOS</b>					<b>2.080</b>	<b>2.080</b>	<b>0,01</b>	
	<b>4490.00</b>	<b>Aplicações Diretas</b>					<b>2.080</b>	<b>2.080</b>	<b>0,01</b>	
000448	4490.52	99	1001	Equipamentos e Material Permanente		Fiscal	2.080	2.080	0,01	
20	606	1004	<b>2045</b>	<b>Apoio ao Pequeno Produtor Rural</b>			<b>61.272</b>	<b>61.272</b>	<b>0,30</b>	
Objetivo: Apoiar o pequeno produtor rural através de defensivos agrícolas, corte de terra, insumos, instalação de banco de sementes para fortalecimento da Agricultura Familiar, máquinas de pulverizar e implementos agrícolas, assistência técnica e outros, para atender às comunidades Picos, Marinho, Carnaúba Seca, Sítio Cipó, Sítio Logradouro, Genipapo, Poço Redondo e as demais comunidades do município; instalação de banco de sementes para fortalecimento da Agricultura Familiar - demanda do orçamento participativo.										
	<b>3300.00</b>	<b>OUTRAS DESPESAS CORRENTES</b>					<b>59.400</b>	<b>59.400</b>	<b>0,29</b>	
	<b>3390.00</b>	<b>Aplicações Diretas</b>					<b>59.400</b>	<b>59.400</b>	<b>0,29</b>	
000449	3390.30	99	1001	Material de Consumo		Fiscal	2.600	2.600	0,01	
000450	3390.32	99	1001	Material, Bem ou Serviço para Distribuição Gratuita		Fiscal	10.000	10.000	0,05	
000451	3390.36	99	1001	Outros Serviços de Terceiros - Pessoa Física		Fiscal	15.600	15.600	0,08	
000452	3390.39	99	1001	Outros Serviços de Terceiros - Pessoa Juridica		Fiscal	31.200	31.200	0,15	
	<b>4400.00</b>	<b>INVESTIMENTOS</b>					<b>1.872</b>	<b>1.872</b>	<b>0,01</b>	
	<b>4490.00</b>	<b>Aplicações Diretas</b>					<b>1.872</b>	<b>1.872</b>	<b>0,01</b>	
000453	4490.52	99	1001	Equipamentos e Material Permanente		Fiscal	1.872	1.872	0,01	
<b>Programa: 2002</b>	<b>Publicidade e transparência a todos</b>						<b>133.965</b>	<b>1.000</b>	<b>134.965</b>	<b>0,66</b>
Objetivo: Legitimar a administração pública através da ampliação do controle e fiscalização social e eficientizá-la, tornando-a útil e acessível ao cidadão, publicitar receitas e despesas, objetivando clareza de informações e o cumprimento da lei, de forma que a função pública seja exercida em prol do cidadão, sendo este o objetivo maior de todos os atos administrativos.										
20	122	2002	<b>2046</b>	<b>Manutenção das Atividades da Secretaria de Agricultura e Abastecimento</b>			<b>118.965</b>	<b>1.000</b>	<b>119.965</b>	<b>0,58</b>



**Prefeitura Municipal de Santana de Mangueira**  
 Secretaria de Administração Financeira  
 Departamento de Contabilidade - Orçamento-Programa de 2020 - R\$ 1,00  
 Demonstrativo da Despesa por Elemento - D.D.E.

Classificação Institucional Funcional Programática					Esfera	Recursos do Tesouro	Outros Recursos	Total da Dotação Orçamentária	%
Natureza de Despesa/Modalidade de Aplicação/Elemento de Despesa/Fonte de Recurso									
<b>Orgão: 02 Executivo</b>						<b>9.489.630</b>	<b>10.128.885</b>	<b>19.618.515</b>	<b>95,38</b>
Legislação:									
Finalidade:									
<b>Unidade: 02.080 Secretaria de Agricultura e Abastecimento</b>						<b>265.217</b>	<b>1.201.000</b>	<b>1.466.217</b>	<b>7,13</b>
Legislação:									
Finalidade:									
Objetivo: Manter as atividades da Secretaria de Agricultura e Abastecimento.									
<b>3100.00 PESSOAL E ENCARGOS SOCIAIS</b>									
<b>3190.00 Aplicações Diretas</b>						<b>72.035</b>		<b>72.035</b>	<b>0,35</b>
000454	3190.04	99	1001	Contratação por Tempo Determinado	Fiscal	<b>72.035</b>		<b>72.035</b>	<b>0,35</b>
000455	3190.11	99	1001	Vencimentos e Vantagens Fixas - Pessoal Civil	Fiscal	1.040		1.040	0,01
000456	3190.13	99	1001	Obrigações Patronais	Fiscal	63.090		63.090	0,31
000457	3190.16	99	1001	Outras Despesas Variáveis - Pessoal Civil	Fiscal	6.250		6.250	0,03
000458	3190.92	99	1001	Despesas de Exercícios Anteriores	Fiscal	1.000		1.000	0,00
<b>3300.00 OUTRAS DESPESAS CORRENTES</b>									
<b>3350.00 Transferências a Instituições Privadas sem Fins Lucrativos</b>						<b>41.328</b>	<b>1.000</b>	<b>42.328</b>	<b>0,21</b>
000459	3350.41	99	1001	Contribuições	Fiscal	<b>1.040</b>		<b>1.040</b>	<b>0,01</b>
<b>3390.00 Aplicações Diretas</b>						<b>1.040</b>		<b>1.040</b>	<b>0,01</b>
000460	3390.14	99	1001	Diárias - Civil	Fiscal	<b>40.288</b>	<b>1.000</b>	<b>41.288</b>	<b>0,20</b>
000461	3390.30	99	1001	Material de Consumo	Fiscal	500		500	0,00
000462	3390.33	99	1001	Passagens e Despesas com Locomoção	Fiscal	5.200		5.200	0,03
000463	3390.36	99	1001	Outros Serviços de Terceiros - Pessoa Física	Fiscal	800		800	0,00
000464	3390.39	99	1001	Outros Serviços de Terceiros - Pessoa Jurídica	Fiscal	22.400		22.400	0,11
000465	3390.47	99	1001	Obrigações Tributárias e Contributivas	Fiscal	8.580		8.580	0,04
000831	3390.92	99	1001	Despesas de Exercícios Anteriores	Fiscal	1.352		1.352	0,01
000466	3390.93	99	1001	Indenizações e Restituições	Fiscal	624		624	0,00
000100	3390.93	99	1510	Indenizações e Restituições	Fiscal	832		832	0,00
<b>4400.00 INVESTIMENTOS</b>							<b>1.000</b>	<b>1.000</b>	<b>0,00</b>
<b>4490.00 Aplicações Diretas</b>						<b>5.602</b>		<b>5.602</b>	<b>0,03</b>
000467	4490.30	99	1001	Material de Consumo	Fiscal	<b>5.602</b>		<b>5.602</b>	<b>0,03</b>
000468	4490.52	99	1001	Equipamentos e Material Permanente	Fiscal	1.082		1.082	0,01
000833	4490.92	99	1001	Despesas de Exercícios Anteriores	Fiscal	4.000		4.000	0,02
20	606	2002	<b>2068</b>	<b>Contribuição ao Fundo Seguro Safra</b>	Fiscal	520		520	0,00
Objetivo: Contribuir ao Fundo Seguro Safra desenvolvendo atividades que visam o Fortalecimento da Agricultura Familiar.						<b>15.000</b>		<b>15.000</b>	<b>0,07</b>
<b>3300.00 OUTRAS DESPESAS CORRENTES</b>									
<b>3350.00 Transferências a Instituições Privadas sem Fins Lucrativos</b>						<b>15.000</b>		<b>15.000</b>	<b>0,07</b>
000090	3350.41	99	1001	Contribuições	Fiscal	<b>15.000</b>		<b>15.000</b>	<b>0,07</b>





**Prefeitura Municipal de Santana de Mangueira**  
 Secretaria de Administração Financeira  
 Departamento de Contabilidade - Orçamento-Programa de 2020 - R\$ 1,00  
 Demonstrativo da Despesa por Elemento - D.D.E.

Classificação Institucional Funcional Programática	Esfera	Recursos do Tesouro	Outros Recursos	Total da Dotação Orçamentária	%
<b>Orgão: 02 Executivo</b>		<b>9.489.630</b>	<b>10.128.885</b>	<b>19.618.515</b>	<b>95,38</b>
Legislação:					
Finalidade:					
<b>Unidade: 02.080 Secretaria de Agricultura e Abastecimento</b>		<b>265.217</b>	<b>1.201.000</b>	<b>1.466.217</b>	<b>7,13</b>
Legislação:					
Finalidade:					

Resumo da Unidade	Pessoal e Encargos Sociais	Juros e Encargos da Dívida	Outras Despesas Correntes	Investimentos	Inversões Financeiras	Amortização da Dívida	Reserva de Contingência	Total	%
	Fiscal:	72.035		129.828	1.264.354				<b>1.466.217</b>
Seguridade:								<b>0</b>	<b>0,00</b>
<b>Total:</b>	<b>72.035</b>		<b>129.828</b>	<b>1.264.354</b>				<b>1.466.217</b>	<b>7,13</b>



**Prefeitura Municipal de Santana de Mangueira**  
 Secretaria de Administração Financeira  
 Departamento de Contabilidade - Orçamento-Programa de 2020 - R\$ 1,00  
 Demonstrativo da Despesa por Elemento - D.D.E.

Classificação Institucional Funcional Programática						Recursos do	Outros Recursos	Total da Dotação	
Natureza de Despesa/Modalidade de Aplicação/Elemento de Despesa/Fonte de Recurso						Tesouro		Orçamentária	%
<b>Orgão: 02</b>	<b>Executivo</b>					<b>9.489.630</b>	<b>10.128.885</b>	<b>19.618.515</b>	<b>95,38</b>
Legislação:									
Finalidade:									
<b>Unidade: 02.090</b>	<b>Fundo Municipal de Saúde</b>					<b>1.036.804</b>	<b>1.999.101</b>	<b>3.035.905</b>	<b>14,76</b>
Legislação:									
Finalidade:									
<b>Programa: 1005</b>	<b>Aprimoramento da Gestão em Saúde</b>					<b>1.036.804</b>	<b>1.999.101</b>	<b>3.035.905</b>	<b>14,76</b>
Objetivo: Aperfeiçoar e fortalecer a gestão municipal do SUS, de modo a efetivar, aprimorar e integrar os processos de trabalho em todos os níveis de atenção à saúde e em articulação com setores afins: qualificação, valorização e democratização das relações do trabalho e dos trabalhadores do SUS; Incentivar os profissionais da saúde a fazerem curso de aperfeiçoamento, e que os mesmos se tornem multiplicadores desses conhecimentos para os demais níveis dos órgãos de saúde do município.									
10	301	1005	<b>1024</b>	<b>Bloco de Investimentos na Rede de Serviços Públicos de Saúde da Atenção Básica</b>		<b>70.000</b>	<b>250.000</b>	<b>320.000</b>	<b>1,56</b>
Objetivo: Construir, reformar e/ou ampliar, implantar, adquirir veículos e equipamentos para estruturar a Rede de Serviços públicos de Saúde da Atenção Básica.									
		<b>4400.00</b>	<b>INVESTIMENTOS</b>						
		<b>4490.00</b>	<b>Aplicações Diretas</b>			<b>70.000</b>	<b>250.000</b>	<b>320.000</b>	<b>1,56</b>
000794	4490.51	99	1211	Obras e Instalações		<b>70.000</b>	<b>250.000</b>	<b>320.000</b>	<b>1,56</b>
000470	4490.51	99	1215	Obras e Instalações		50.000		50.000	0,24
000795	4490.52	99	1211	Equipamentos e Material Permanente			150.000	150.000	0,73
000471	4490.52	99	1215	Equipamentos e Material Permanente		20.000		20.000	0,10
10	302	1005	<b>1025</b>	<b>Bloco de Investimentos na Rede De Serviços Públicos de Saúde da Média e Alta Complexidade Hospitalar</b>		<b>10.400</b>	<b>250.000</b>	<b>260.400</b>	<b>1,27</b>
Objetivo: Contruir, reformar e/ou ampliar, implantar, adquirir veículos e equipamentos para estruturar a Rede de Serviços Públicos de Saúde da Média e Alta Complexidade Hospitalar.									
		<b>4400.00</b>	<b>INVESTIMENTOS</b>						
		<b>4490.00</b>	<b>Aplicações Diretas</b>			<b>10.400</b>	<b>250.000</b>	<b>260.400</b>	<b>1,27</b>
000797	4490.51	99	1211	Obras e Instalações		<b>10.400</b>	<b>250.000</b>	<b>260.400</b>	<b>1,27</b>
000472	4490.51	99	1215	Obras e Instalações		5.200		5.200	0,03
000798	4490.52	99	1211	Equipamentos e Material Permanente			100.000	100.000	0,49
000473	4490.52	99	1215	Equipamentos e Material Permanente		5.200		5.200	0,03
10	305	1005	<b>1027</b>	<b>Bloco de Investimentos na Rede De Serviços Públicos de Saúde Da Vigilância em Saúde</b>		<b>15.000</b>	<b>150.000</b>	<b>150.000</b>	<b>0,73</b>
Objetivo: Adquirir veículos e equipamentos para estruturar a Rede de Serviços Públicos da Vigilância em Saúde e Vigilância Sanitária.									
		<b>4400.00</b>	<b>INVESTIMENTOS</b>						
		<b>4490.00</b>	<b>Aplicações Diretas</b>			<b>15.000</b>	<b>15.000</b>	<b>30.000</b>	<b>0,15</b>
000685	4490.52	99	1211	Equipamentos e Material Permanente		<b>15.000</b>	<b>15.000</b>	<b>30.000</b>	<b>0,15</b>
000687	4490.52	99	1215	Equipamentos e Material Permanente		15.000		15.000	0,07
10	301	1005	<b>2047</b>	<b>Bloco de Custeio na Rede De Serviços Públicos de Saúde da Atenção Básica</b>			<b>15.000</b>	<b>15.000</b>	<b>0,07</b>
Objetivo: Manter as ações de serviços públicos de saúde da Atenção Básica, compreendendo a manutenção da ESF, SB, NASF, PMAQ, ACS e outros, prestando atendimento de qualidade, garantindo o acesso a assistência e à prevenção em todo o sistema de saúde, de forma a atender as necessidades dos cidadãos.									
		<b>3100.00</b>	<b>PESSOAL E ENCARGOS SOCIAIS</b>						
							<b>878.413</b>	<b>878.413</b>	<b>4,27</b>



**Prefeitura Municipal de Santana de Mangueira**  
 Secretaria de Administração Financeira  
 Departamento de Contabilidade - Orçamento-Programa de 2020 - R\$ 1,00  
 Demonstrativo da Despesa por Elemento - D.D.E.

Classificação Institucional Funcional Programática					Esfera	Recursos do Tesouro	Outros Recursos	Total da Dotação Orçamentária	
Natureza de Despesa/Modalidade de Aplicação/Elemento de Despesa/Fonte de Recurso									
<b>Órgão: 02 Executivo</b>						<b>9.489.630</b>	<b>10.128.885</b>	<b>19.618.515</b>	<b>95,38</b>
Legislação:									
Finalidade:									
<b>Unidade: 02.090 Fundo Municipal de Saúde</b>						<b>1.036.804</b>	<b>1.999.101</b>	<b>3.035.905</b>	<b>14,76</b>
Legislação:									
Finalidade:									
<b>3100.00 PESSOAL E ENCARGOS SOCIAIS</b>							<b>878.413</b>	<b>878.413</b>	<b>4,27</b>
<b>3190.00 Aplicações Diretas</b>							<b>878.413</b>	<b>878.413</b>	<b>4,27</b>
000474	3190.04	99	1214	Contratação por Tempo Determinado	Seguridade		235.892	235.892	1,15
000475	3190.11	99	1214	Vencimentos e Vantagens Fixas - Pessoal Civil	Seguridade		545.646	545.646	2,65
000476	3190.13	99	1214	Obrigações Patronais	Seguridade		91.675	91.675	0,45
000477	3190.16	99	1214	Outras Despesas Variáveis - Pessoal Civil	Seguridade		3.120	3.120	0,02
000478	3190.92	99	1214	Despesas de Exercícios Anteriores	Seguridade		2.080	2.080	0,01
<b>3300.00 OUTRAS DESPESAS CORRENTES</b>							<b>316.439</b>	<b>316.439</b>	<b>1,54</b>
<b>3350.00 Transferências a Instituições Privadas sem Fins Lucrativos</b>							<b>1.040</b>	<b>1.040</b>	<b>0,01</b>
000480	3350.41	99	1214	Contribuições	Seguridade		1.040	1.040	0,01
<b>3390.00 Aplicações Diretas</b>							<b>315.399</b>	<b>315.399</b>	<b>1,53</b>
000481	3390.04	99	1214	Contratação por Tempo Determinado	Seguridade		520	520	0,00
000482	3390.30	99	1214	Material de Consumo	Seguridade		146.600	146.600	0,71
000483	3390.31	99	1214	Premiações Culturais, Artísticas, Científicas, Desportivas e Outras (6)(1)	Seguridade		45.700	45.700	0,22
000484	3390.32	99	1214	Material, Bem ou Serviço para Distribuição Gratuita	Seguridade		5.200	5.200	0,03
000485	3390.33	99	1214	Passagens e Despesas com Locomoção	Seguridade		4.160	4.160	0,02
000486	3390.35	99	1214	Serviços de Consultoria	Seguridade		10.000	10.000	0,05
000487	3390.36	99	1214	Outros Serviços de Terceiros - Pessoa Física	Seguridade		15.500	15.500	0,08
000488	3390.39	99	1214	Outros Serviços de Terceiros - Pessoa Jurídica	Seguridade		75.759	75.759	0,37
000692	3390.40	99	1214	Serviços de Tecnologia da Informação e Comunicação	Seguridade		5.200	5.200	0,03
000489	3390.47	99	1214	Obrigações Tributárias e Contributivas	Seguridade		2.600	2.600	0,01
000490	3390.91	99	1214	Sentenças Judiciais	Seguridade		1.040	1.040	0,01
000491	3390.92	99	1214	Despesas de Exercícios Anteriores	Seguridade		1.040	1.040	0,01
000492	3390.93	99	1214	Indenizações e Restituições	Seguridade		2.080	2.080	0,01
<b>4400.00 INVESTIMENTOS</b>							<b>6.032</b>	<b>6.032</b>	<b>0,03</b>
<b>4490.00 Aplicações Diretas</b>							<b>6.032</b>	<b>6.032</b>	<b>0,03</b>
000493	4490.30	99	1214	Material de Consumo	Seguridade		2.600	2.600	0,01
000689	4490.39	99	1214	Outros Serviços de Terceiros - Pessoa Jurídica	Seguridade		2.392	2.392	0,01
000494	4490.52	99	1214	Equipamentos e Material Permanente	Seguridade		1.040	1.040	0,01
10	305	1005	<b>2048</b>	<b>Bloco de Custeio das Ações de Serviços Públicos de Saúde da Vigilância em Saúde</b>			<b>36.890</b>	<b>68.907</b>	<b>105,797</b>
Objetivo: Manter as atividades dos serviços públicos de saúde da Vigilância em Saúde e Vigilância Sanitária.									
<b>3100.00 PESSOAL E ENCARGOS SOCIAIS</b>							<b>18.140</b>	<b>55.940</b>	<b>74,080</b>
<b>3190.00 Aplicações Diretas</b>							<b>18.140</b>	<b>55.940</b>	<b>74,080</b>
000495	3190.04	99	1211	Contratação por Tempo Determinado	Seguridade		5.000	5.000	0,02
000698	3190.04	99	1214	Contratação por Tempo Determinado	Seguridade			1.500	1.500



**Prefeitura Municipal de Santana de Mangueira**  
 Secretaria de Administração Financeira  
 Departamento de Contabilidade - Orçamento-Programa de 2020 - R\$ 1,00  
 Demonstrativo da Despesa por Elemento - D.D.E.

Classificação Institucional Funcional Programática				Recursos do	Outros Recursos	Total da Dotação	
Natureza de Despesa/Modalidade de Aplicação/Elemento de Despesa/Fonte de Recurso				Tesouro		Orçamentária	%
<b>Orgão: 02</b>	<b>Executivo</b>			<b>9.489.630</b>	<b>10.128.885</b>	<b>19.618.515</b>	<b>95,38</b>
Legislação:							
Finalidade:							
<b>Unidade: 02.090</b>	<b>Fundo Municipal de Saúde</b>			<b>1.036.804</b>	<b>1.999.101</b>	<b>3.035.905</b>	<b>14,76</b>
Legislação:							
Finalidade:							
<b>3100.00</b>	<b>PESSOAL E ENCARGOS SOCIAIS</b>			<b>18.140</b>	<b>55.940</b>	<b>74.080</b>	<b>0,36</b>
<b>3190.00</b>	<b>Aplicações Diretas</b>			<b>18.140</b>	<b>55.940</b>	<b>74.080</b>	<b>0,36</b>
000722	3190.11	99	1211	Vencimentos e Vantagens Fixas - Pessoal Civil	Seguridade	10.100	10.100 0,05
000718	3190.11	99	1214	Vencimentos e Vantagens Fixas - Pessoal Civil	Seguridade	48.200	48.200 0,23
000705	3190.13	99	1211	Obrigações Patronais	Seguridade	2.000	2.000 0,01
000731	3190.13	99	1214	Obrigações Patronais	Seguridade	5.200	5.200 0,03
000719	3190.16	99	1214	Outras Despesas Variáveis - Pessoal Civil	Seguridade	520	520 0,00
000496	3190.92	99	1001	Despesas de Exercícios Anteriores	Seguridade	1.040	1.040 0,01
000738	3190.92	99	1214	Despesas de Exercícios Anteriores	Seguridade	520	520 0,00
<b>3300.00</b>	<b>OUTRAS DESPESAS CORRENTES</b>			<b>18.750</b>	<b>12.447</b>	<b>31.197</b>	<b>0,15</b>
<b>3390.00</b>	<b>Aplicações Diretas</b>			<b>18.750</b>	<b>12.447</b>	<b>31.197</b>	<b>0,15</b>
000730	3390.14	99	1211	Diárias - Civil	Seguridade	520	520 0,00
000500	3390.14	99	1214	Diárias - Civil	Seguridade	520	520 0,00
000497	3390.30	99	1211	Material de Consumo	Seguridade	10.000	10.000 0,05
000710	3390.30	99	1214	Material de Consumo	Seguridade	2.600	2.600 0,01
000742	3390.31	99	1211	Premiações Culturais, Artísticas, Científicas, Desportivas e Outras (6)(I)	Seguridade	1.000	1.000 0,00
000700	3390.31	99	1214	Premiações Culturais, Artísticas, Científicas, Desportivas e Outras (6)(I)	Seguridade	1.100	1.100 0,01
000694	3390.32	99	1211	Material, Bem ou Serviço para Distribuição Gratuita	Seguridade	1.560	1.560 0,01
000701	3390.32	99	1214	Material, Bem ou Serviço para Distribuição Gratuita	Seguridade	520	520 0,00
000696	3390.33	99	1211	Passagens e Despesas com Locomoção	Seguridade	520	520 0,00
000716	3390.33	99	1214	Passagens e Despesas com Locomoção	Seguridade	520	520 0,00
000733	3390.36	99	1211	Outros Serviços de Terceiros - Pessoa Física	Seguridade	520	520 0,00
000498	3390.36	99	1214	Outros Serviços de Terceiros - Pessoa Física	Seguridade	947	947 0,00
000499	3390.39	99	1211	Outros Serviços de Terceiros - Pessoa Jurídica	Seguridade	2.550	2.550 0,01
000741	3390.39	99	1214	Outros Serviços de Terceiros - Pessoa Jurídica	Seguridade	4.160	4.160 0,02
000703	3390.40	99	1211	Serviços de Tecnologia da Informação e Comunicação	Seguridade	520	520 0,00
000743	3390.40	99	1214	Serviços de Tecnologia da Informação e Comunicação	Seguridade	520	520 0,00
000729	3390.47	99	1211	Obrigações Tributárias e Contributivas	Seguridade	520	520 0,00
000721	3390.47	99	1214	Obrigações Tributárias e Contributivas	Seguridade	520	520 0,00
000707	3390.92	99	1001	Despesas de Exercícios Anteriores	Seguridade	520	520 0,00
000727	3390.92	99	1214	Despesas de Exercícios Anteriores	Seguridade	520	520 0,00
000724	3390.93	99	1211	Indenizações e Restituições	Seguridade	520	520 0,00
000725	3390.93	99	1214	Indenizações e Restituições	Seguridade	520	520 0,00
<b>4400.00</b>	<b>INVESTIMENTOS</b>				<b>520</b>	<b>520</b>	<b>0,00</b>
<b>4490.00</b>	<b>Aplicações Diretas</b>				<b>520</b>	<b>520</b>	<b>0,00</b>



**Prefeitura Municipal de Santana de Mangueira**  
 Secretaria de Administração Financeira  
 Departamento de Contabilidade - Orçamento-Programa de 2020 - R\$ 1,00  
 Demonstrativo da Despesa por Elemento - D.D.E.

Classificação Institucional Funcional Programática						Esfera	Recursos do Tesouro	Outros Recursos	Total da Dotação Orçamentária	%	
Natureza de Despesa/Modalidade de Aplicação/Elemento de Despesa/Fonte de Recurso											
<b>Órgão: 02 Executivo</b>							<b>9.489.630</b>	<b>10.128.885</b>	<b>19.618.515</b>	<b>95,38</b>	
Legislação:											
Finalidade:											
<b>Unidade: 02.090 Fundo Municipal de Saúde</b>							<b>1.036.804</b>	<b>1.999.101</b>	<b>3.035.905</b>	<b>14,76</b>	
Legislação:											
Finalidade:											
<b>4400.00 INVESTIMENTOS</b>								<b>520</b>	<b>520</b>	<b>0,00</b>	
<b>4490.00 Aplicações Diretas</b>								<b>520</b>	<b>520</b>	<b>0,00</b>	
000714	4490.30	99	1214	Material de Consumo		Seguridade		<b>520</b>	<b>520</b>	<b>0,00</b>	
10	302	1005	<b>2049</b>	<b>Bloco de Custeio na Rede de Serviços Públicos de Saúde da Média e Alta Complexidade Ambulatorial e Hospitalar</b>					<b>520</b>	<b>520</b>	<b>0,00</b>
				<b>Objetivo: Manter as ações de serviços públicos da saúde da Média e Alta Complexidade Ambulatorial e Hospitalar.</b>					<b>161.943</b>	<b>161.943</b>	<b>0,79</b>
<b>3100.00 PESSOAL E ENCARGOS SOCIAIS</b>								<b>113.373</b>	<b>113.373</b>	<b>0,55</b>	
<b>3190.00 Aplicações Diretas</b>								<b>113.373</b>	<b>113.373</b>	<b>0,55</b>	
000501	3190.04	99	1214	Contratação por Tempo Determinado		Seguridade		90.700	90.700	0,44	
000502	3190.11	99	1214	Vencimentos e Vantagens Fixas - Pessoal Civil		Seguridade		15.500	15.500	0,08	
000503	3190.13	99	1214	Obrigações Patronais		Seguridade		6.173	6.173	0,03	
000748	3190.16	99	1214	Outras Despesas Variáveis - Pessoal Civil		Seguridade		500	500	0,00	
000751	3190.92	99	1214	Despesas de Exercícios Anteriores		Seguridade		500	500	0,00	
<b>3300.00 OUTRAS DESPESAS CORRENTES</b>								<b>48.570</b>	<b>48.570</b>	<b>0,24</b>	
<b>3390.00 Aplicações Diretas</b>								<b>48.570</b>	<b>48.570</b>	<b>0,24</b>	
000750	3390.14	99	1214	Diárias - Civil		Seguridade		520	520	0,00	
000504	3390.30	99	1214	Material de Consumo		Seguridade		35.950	35.950	0,17	
000745	3390.32	99	1214	Material, Bem ou Serviço para Distribuição Gratuita		Seguridade		1.000	1.000	0,00	
000752	3390.33	99	1214	Passagens e Despesas com Locomoção		Seguridade		500	500	0,00	
000753	3390.36	99	1214	Outros Serviços de Terceiros - Pessoa Física		Seguridade		3.400	3.400	0,02	
000754	3390.39	99	1214	Outros Serviços de Terceiros - Pessoa Jurídica		Seguridade		4.500	4.500	0,02	
000758	3390.47	99	1214	Obrigações Tributárias e Contributivas		Seguridade		1.200	1.200	0,01	
000759	3390.93	99	1214	Indenizações e Restituições		Seguridade		1.500	1.500	0,01	
10	303	1005	<b>2050</b>	<b>Bloco da Assistência Farmacêutica</b>				<b>81.690</b>	<b>52.367</b>	<b>134.057</b>	<b>0,65</b>
<b>Objetivo: Manter a Farmácia Básica através de medicamentos essenciais a que terão acesso a população menos assistida, objetivando a melhoria da qualidade de vida de pacientes atendidos nas UESF.</b>											
<b>3100.00 PESSOAL E ENCARGOS SOCIAIS</b>							<b>2.600</b>	<b>2.560</b>	<b>5.160</b>	<b>0,03</b>	
<b>3190.00 Aplicações Diretas</b>							<b>2.600</b>	<b>2.560</b>	<b>5.160</b>	<b>0,03</b>	
000771	3190.04	99	1211	Contratação por Tempo Determinado		Seguridade	1.040		1.040	0,01	
000774	3190.04	99	1214	Contratação por Tempo Determinado		Seguridade		1.000	1.000	0,00	
000772	3190.11	99	1211	Vencimentos e Vantagens Fixas - Pessoal Civil		Seguridade	1.040		1.040	0,01	
000770	3190.11	99	1214	Vencimentos e Vantagens Fixas - Pessoal Civil		Seguridade		1.040	1.040	0,01	
000776	3190.13	99	1211	Obrigações Patronais		Seguridade		520	520	0,00	
000777	3190.13	99	1214	Obrigações Patronais		Seguridade		520	520	0,00	
<b>3300.00 OUTRAS DESPESAS CORRENTES</b>							<b>78.570</b>	<b>49.307</b>	<b>127.877</b>	<b>0,62</b>	



**Prefeitura Municipal de Santana de Mangueira**  
 Secretaria de Administração Financeira  
 Departamento de Contabilidade - Orçamento-Programa de 2020 - R\$ 1,00  
 Demonstrativo da Despesa por Elemento - D.D.E.

Classificação Institucional Funcional Programática					Recursos do	Outros Recursos	Total da Dotação		
Natureza de Despesa/Modalidade de Aplicação/Elemento de Despesa/Fonte de Recurso					Esfera	Tesouro	Orçamentária	%	
<b>Órgão: 02</b>	<b>Executivo</b>					<b>9.489.630</b>	<b>10.128.885</b>	<b>19.618.515</b>	<b>95,38</b>
Legislação:									
Finalidade:									
<b>Unidade: 02.090</b>	<b>Fundo Municipal de Saúde</b>					<b>1.036.804</b>	<b>1.999.101</b>	<b>3.035.905</b>	<b>14,76</b>
Legislação:									
Finalidade:									
<b>3300.00</b>	<b>OUTRAS DESPESAS CORRENTES</b>					<b>78.570</b>	<b>49.307</b>	<b>127.877</b>	<b>0,62</b>
<b>3390.00</b>	<b>Aplicações Diretas</b>					<b>78.570</b>	<b>49.307</b>	<b>127.877</b>	<b>0,62</b>
000779	3390.14	99	1211	Diárias - Civil	Seguridade	520	520	0,00	
000780	3390.14	99	1214	Diárias - Civil	Seguridade		520	0,00	
000505	3390.30	99	1211	Material de Consumo	Seguridade	61.496	61.496	0,30	
000506	3390.30	99	1214	Material de Consumo	Seguridade		45.747	0,22	
000761	3390.32	99	1211	Material, Bem ou Serviço para Distribuição Gratuita	Seguridade	2.080	2.080	0,01	
000762	3390.32	99	1214	Material, Bem ou Serviço para Distribuição Gratuita	Seguridade		520	0,00	
000507	3390.36	99	1211	Outros Serviços de Terceiros - Pessoa Física	Seguridade	8.674	8.674	0,04	
000765	3390.36	99	1214	Outros Serviços de Terceiros - Pessoa Física	Seguridade		520	0,00	
000764	3390.39	99	1211	Outros Serviços de Terceiros - Pessoa Jurídica	Seguridade	5.800	5.800	0,03	
000508	3390.39	99	1214	Outros Serviços de Terceiros - Pessoa Jurídica	Seguridade		2.000	0,01	
<b>4400.00</b>	<b>INVESTIMENTOS</b>					<b>520</b>	<b>500</b>	<b>1.020</b>	<b>0,00</b>
<b>4490.00</b>	<b>Aplicações Diretas</b>					<b>520</b>	<b>500</b>	<b>1.020</b>	<b>0,00</b>
000767	4490.52	99	1211	Equipamentos e Material Permanente	Seguridade	520	520	0,00	
000768	4490.52	99	1214	Equipamentos e Material Permanente	Seguridade		500	0,00	
10	302	1005	<b>2054</b>	<b>Bloco de Custeio das Ações de Serviços Públicos de Saúde da MAC - Rec Próprios</b>		<b>119.534</b>	<b>119.534</b>	<b>0,58</b>	
Objetivo: Manter as Ações de Serviços Públicos de Saúde da Média e Alta Complexidade Ambulatorial e Hospitalar com recursos próprios.									
<b>3100.00</b>	<b>PESSOAL E ENCARGOS SOCIAIS</b>					<b>12.600</b>	<b>12.600</b>	<b>0,06</b>	
<b>3190.00</b>	<b>Aplicações Diretas</b>					<b>12.600</b>	<b>12.600</b>	<b>0,06</b>	
000529	3190.04	99	1211	Contratação por Tempo Determinado	Seguridade	10.000	10.000	0,05	
000530	3190.11	99	1211	Vencimentos e Vantagens Fixas - Pessoal Civil	Seguridade	2.080	2.080	0,01	
000531	3190.13	99	1211	Obrigações Patronais	Seguridade	520	520	0,00	
<b>3300.00</b>	<b>OUTRAS DESPESAS CORRENTES</b>					<b>96.160</b>	<b>96.160</b>	<b>0,47</b>	
<b>3390.00</b>	<b>Aplicações Diretas</b>					<b>96.160</b>	<b>96.160</b>	<b>0,47</b>	
000532	3390.30	99	1211	Material de Consumo	Seguridade	38.500	38.500	0,19	
000535	3390.32	99	1211	Material, Bem ou Serviço para Distribuição Gratuita	Seguridade	5.200	5.200	0,03	
000533	3390.36	99	1211	Outros Serviços de Terceiros - Pessoa Física	Seguridade	15.400	15.400	0,07	
000534	3390.39	99	1211	Outros Serviços de Terceiros - Pessoa Jurídica	Seguridade	34.800	34.800	0,17	
000783	3390.91	99	1211	Sentenças Judiciais	Seguridade	1.040	1.040	0,01	
000782	3390.92	99	1001	Despesas de Exercícios Anteriores	Seguridade	520	520	0,00	
000536	3390.93	99	1211	Indenizações e Restituições	Seguridade	700	700	0,00	
<b>4400.00</b>	<b>INVESTIMENTOS</b>					<b>10.774</b>	<b>10.774</b>	<b>0,05</b>	
<b>4490.00</b>	<b>Aplicações Diretas</b>					<b>10.774</b>	<b>10.774</b>	<b>0,05</b>	

**Prefeitura Municipal de Santana de Mangueira**

Secretaria de Administração Financeira

Departamento de Contabilidade - Orçamento-Programa de 2020 - R\$ 1,00

Demonstrativo da Despesa por Elemento - D.D.E.

Classificação Institucional Funcional Programática						Recursos do	Outros Recursos	Total da Dotação		
Natureza de Despesa/Modalidade de Aplicação/Elemento de Despesa/Fonte de Recurso						Esfera	Tesouro	Orçamentária	%	
<b>Orgão: 02</b>	<b>Executivo</b>						<b>9.489.630</b>	<b>10.128.885</b>	<b>19.618.515</b>	<b>95,38</b>
Legislação:										
Finalidade:										
<b>Unidade: 02.090</b>	<b>Fundo Municipal de Saúde</b>						<b>1.036.804</b>	<b>1.999.101</b>	<b>3.035.905</b>	<b>14,76</b>
Legislação:										
Finalidade:										
	<b>4400.00</b>	<b>INVESTIMENTOS</b>					<b>10.774</b>		<b>10.774</b>	<b>0,05</b>
	<b>4490.00</b>	<b>Aplicações Diretas</b>					<b>10.774</b>		<b>10.774</b>	<b>0,05</b>
000537	4490.52	99	1211	Equipamentos e Material Permanente		Seguridade	10.774	10.774	0,05	
10	301	1005	<b>2055 Bloco de Custeio na Rede de Serviços Públicos de Saúde da Atenção Básica - Rec Próprios</b>				<b>703.290</b>	<b>703.290</b>	<b>3,42</b>	
Objetivo: Manter as atividades do Bloco de Custeio na Rede de Serviços Públicos de Saúde da Atenção Básica com Rec Próprios 15%.										
	<b>3100.00</b>	<b>PESSOAL E ENCARGOS SOCIAIS</b>					<b>306.086</b>		<b>306.086</b>	<b>1,49</b>
	<b>3190.00</b>	<b>Aplicações Diretas</b>					<b>306.086</b>		<b>306.086</b>	<b>1,49</b>
000538	3190.04	99	1211	Contratação por Tempo Determinado		Seguridade	95.900	95.900	0,47	
000539	3190.11	99	1211	Vencimentos e Vantagens Fixas - Pessoal Civil		Seguridade	164.446	164.446	0,80	
000540	3190.13	99	1211	Obrigações Patronais		Seguridade	44.700	44.700	0,22	
000789	3190.92	99	1001	Despesas de Exercícios Anteriores		Seguridade	1.040	1.040	0,01	
	<b>3300.00</b>	<b>OUTRAS DESPESAS CORRENTES</b>					<b>390.504</b>		<b>390.504</b>	<b>1,90</b>
	<b>3350.00</b>	<b>Transferências a Instituições Privadas sem Fins Lucrativos</b>					<b>1.000</b>		<b>1.000</b>	<b>0,00</b>
000542	3350.43	99	1211	Subvenções Sociais		Seguridade	1.000	1.000	0,00	
	<b>3390.00</b>	<b>Aplicações Diretas</b>					<b>389.504</b>		<b>389.504</b>	<b>1,89</b>
000543	3390.30	99	1211	Material de Consumo		Seguridade	195.500	195.500	0,95	
000544	3390.33	99	1211	Passagens e Despesas com Locomoção		Seguridade	1.040	1.040	0,01	
000545	3390.36	99	1211	Outros Serviços de Terceiros - Pessoa Física		Seguridade	87.600	87.600	0,43	
000546	3390.39	99	1211	Outros Serviços de Terceiros - Pessoa Jurídica		Seguridade	64.600	64.600	0,31	
000786	3390.40	99	1211	Serviços de Tecnologia da Informação e Comunicação		Seguridade	10.400	10.400	0,05	
000785	3390.47	99	1211	Obrigações Tributárias e Contributivas		Seguridade	2.000	2.000	0,01	
000547	3390.48	99	1001	Outros Auxílios Financeiros a Pessoas Físicas		Seguridade	700	700	0,00	
000548	3390.92	99	1001	Despesas de Exercícios Anteriores		Seguridade	1.040	1.040	0,01	
000549	3390.93	99	1211	Indenizações e Restituições		Seguridade	26.624	26.624	0,13	
	<b>4400.00</b>	<b>INVESTIMENTOS</b>					<b>6.700</b>		<b>6.700</b>	<b>0,03</b>
	<b>4490.00</b>	<b>Aplicações Diretas</b>					<b>6.700</b>		<b>6.700</b>	<b>0,03</b>
000792	4490.30	99	1211	Material de Consumo		Seguridade	1.500	1.500	0,01	
000550	4490.52	99	1211	Equipamentos e Material Permanente		Seguridade	5.200	5.200	0,03	



**Prefeitura Municipal de Santana de Mangueira**  
 Secretaria de Administração Financeira  
 Departamento de Contabilidade - Orçamento-Programa de 2020 - R\$ 1,00  
 Demonstrativo da Despesa por Elemento - D.D.E.

Classificação Institucional Funcional Programática	Esfera	Recursos do Tesouro	Outros Recursos	Total da Dotação Orçamentária	%
<b>Órgão: 02</b> <b>Executivo</b>		<b>9.489.630</b>	<b>10.128.885</b>	<b>19.618.515</b>	<b>95,38</b>
Legislação:					
Finalidade:					

<b>Unidade: 02.090</b> <b>Fundo Municipal de Saúde</b>		<b>1.036.804</b>	<b>1.999.101</b>	<b>3.035.905</b>	<b>14,76</b>
Legislação:					
Finalidade:					

Resumo da Unidade	Pessoal e Encargos Sociais		Juros e Encargos da Dívida		Outras Despesas Correntes		Investimentos		Inversões Financeiras		Amortização da Dívida		Reserva de Contingência		Total	%
Fiscal:															<b>0</b>	<b>0,00</b>
Seguridade:	1.389.712				1.010.747			635.446							<b>3.035.905</b>	<b>14,76</b>
<b>Total:</b>	<b>1.389.712</b>				<b>1.010.747</b>			<b>635.446</b>							<b>3.035.905</b>	<b>14,76</b>



**Prefeitura Municipal de Santana de Mangueira**

Secretaria de Administração Financeira

Departamento de Contabilidade - Orçamento-Programa de 2020 - R\$ 1,00

Demonstrativo da Despesa por Elemento - D.D.E.

Classificação Institucional Funcional Programática				Recursos do	Outros Recursos	Total da Dotação	
Natureza de Despesa/Modalidade de Aplicação/Elemento de Despesa/Fonte de Recurso				Tesouro		Orçamentária	%
<b>Órgão: 02</b>	<b>Executivo</b>			<b>9.489.630</b>	<b>10.128.885</b>	<b>19.618.515</b>	<b>95,38</b>
Legislação:							
Finalidade:							
<b>Unidade: 02.100</b>	<b>Fundo Municipal de Assistência Social</b>			<b>128.124</b>	<b>688.565</b>	<b>816.689</b>	<b>3,97</b>
Legislação:							
Finalidade:							
<b>Programa: 1002</b>	<b>Fazer acontecer, transformando realidades</b>			<b>107.950</b>	<b>596.625</b>	<b>704.575</b>	<b>3,42</b>
Objetivo: investir nas ações para ampliar oferta de serviços já existentes, dando condições de atingir um público maior, com estratégias de enfrentamento dos problemas sociais de forma mais intensificada, contando com parceria de rede socioassistencial, para amenizar as vulnerabilidades apresentadas pelas famílias, com maior ênfase no público mais desprotegido: crianças, adolescentes, idosos e deficientes, garantindo os seus direitos e fortalecendo os vínculos familiares e comunitários, na perspectiva de construir uma sociedade com menos situações de vulnerabilidades sociais e econômicas, melhorando a qualidade de vida da população.							
08 244 1002 1026	<b>Estruturação da Rede de Serviços Socioassistenciais de Proteção Social Básica e Especial - CRAS, CREAS e AFINS</b>			<b>10.000</b>	<b>275.000</b>	<b>285.000</b>	<b>1,39</b>
Objetivo: Estruturar a rede de serviços da proteção social básica e especial, por meio da construção de equipamentos públicos: ampliação, reforma e melhorias da infraestrutura de unidades públicas estatais, seguindo as normativas do SUAS e legislação complementar, podendo ainda adquirir veículos, equipamentos, modernização tecnológica, dentre outros, tendo em vista a necessidade de aprimorar o atendimento nas unidades de proteção social básica e especial reordenando-as de modo a se adequarem aos parâmetros exigidos pelas normativas legais específicas.							
	<b>4400.00</b>	<b>INVESTIMENTOS</b>		<b>10.000</b>	<b>275.000</b>	<b>285.000</b>	<b>1,39</b>
	<b>4490.00</b>	<b>Aplicações Diretas</b>		<b>10.000</b>	<b>275.000</b>	<b>285.000</b>	<b>1,39</b>
000551	4490.51	99	1001 Obras e Instalações	Seguridade	5.000	5.000	0,02
000552	4490.51	99	1311 Obras e Instalações	Seguridade		15.000	0,07
000553	4490.51	99	1510 Obras e Instalações	Seguridade		150.000	0,73
000554	4490.52	99	1001 Equipamentos e Material Permanente	Seguridade	5.000	5.000	0,02
000555	4490.52	99	1311 Equipamentos e Material Permanente	Seguridade		10.000	0,05
000556	4490.52	99	1510 Equipamentos e Material Permanente	Seguridade		100.000	0,49
08 244 1002 2056	<b>Bloco da Proteção Social Básica - PAIF/SCFV</b>				<b>170.796</b>	<b>170.796</b>	<b>0,83</b>
Objetivo: Contribuir para a prevenção das situações de risco por meio do desenvolvimento de potencialidades e aquisições, e o fortalecimento de vínculos familiares e comunitários, voltados à população que vive em situação de vulnerabilidade social decorrente da pobreza, privação (ausência de renda, precário ou nulo acesso aos serviços públicos, dentre outros) e, ou, fragilização de vínculos afetivos ? relacionais e de pertencimento social, bem como a manutenção dos serviços ofertados ou referenciados pelos Centros de Referência da Assistência Social - CRAS, considerando a rede existente, entre eles o PAIF, o SCFV para todos os ciclos da vida e o serviço no domicílio para as pessoas com deficiência e idosas.							
	<b>3100.00</b>	<b>PESSOAL E ENCARGOS SOCIAIS</b>			<b>75.676</b>	<b>75.676</b>	<b>0,37</b>
	<b>3190.00</b>	<b>Aplicações Diretas</b>			<b>75.676</b>	<b>75.676</b>	<b>0,37</b>
000557	3190.04	99	1311 Contratação por Tempo Determinado	Seguridade		13.520	0,07
000558	3190.11	99	1311 Vencimentos e Vantagens Fixas - Pessoal Civil	Seguridade		52.712	0,26
000559	3190.13	99	1311 Obrigações Patronais	Seguridade		7.904	0,04
000560	3190.16	99	1311 Outras Despesas Variáveis - Pessoal Civil	Seguridade		1.040	0,01
000561	3190.92	99	1311 Despesas de Exercícios Anteriores	Seguridade		500	0,00



**Prefeitura Municipal de Santana de Mangueira**  
 Secretaria de Administração Financeira  
 Departamento de Contabilidade - Orçamento-Programa de 2020 - R\$ 1,00  
 Demonstrativo da Despesa por Elemento - D.D.E.

Classificação Institucional Funcional Programática						Recursos do	Outros Recursos	Total da Dotação		
Natureza de Despesa/Modalidade de Aplicação/Elemento de Despesa/Fonte de Recurso						Esfera	Tesouro	Orçamentária	%	
<b>Órgão: 02 Executivo</b>							<b>9.489.630</b>	<b>10.128.885</b>	<b>19.618.515</b>	<b>95,38</b>
Legislação:										
Finalidade:										
<b>Unidade: 02.100 Fundo Municipal de Assistência Social</b>							<b>128.124</b>	<b>688.565</b>	<b>816.689</b>	<b>3,97</b>
Legislação:										
Finalidade:										
<b>3300.00 OUTRAS DESPESAS CORRENTES</b>								<b>95.120</b>	<b>95.120</b>	<b>0,46</b>
<b>3390.00 Aplicações Diretas</b>								<b>95.120</b>	<b>95.120</b>	<b>0,46</b>
000562	3390.30	99	1311	Material de Consumo	Seguridade		74.500	74.500	0,36	
000563	3390.32	99	1311	Material, Bem ou Serviço para Distribuição Gratuita	Seguridade		2.080	2.080	0,01	
000564	3390.36	99	1311	Outros Serviços de Terceiros - Pessoa Física	Seguridade		12.000	12.000	0,06	
000565	3390.39	99	1311	Outros Serviços de Terceiros - Pessoa Jurídica	Seguridade		3.500	3.500	0,02	
000837	3390.40	99	1311	Serviços de Tecnologia da Informação e Comunicação	Seguridade		1.040	1.040	0,01	
000566	3390.47	99	1311	Obrigações Tributárias e Contributivas	Seguridade		1.000	1.000	0,00	
000567	3390.92	99	1311	Despesas de Exercícios Anteriores	Seguridade		500	500	0,00	
000568	3390.93	99	1311	Indenizações e Restituições	Seguridade		500	500	0,00	
<b>08 244 1002 2058 Manutenção de Outros Programas, Projetos, Benefícios e Serviços Socioassistenciais do FNAS</b>								<b>27.985</b>	<b>27.985</b>	<b>0,14</b>
Objetivo: Atender outros programas, projetos, benefícios e serviços socioassistenciais proporcionando recursos e meios para financiamento das ações da política Pública de Assistência Social.										
<b>3100.00 PESSOAL E ENCARGOS SOCIAIS</b>								<b>9.480</b>	<b>9.480</b>	<b>0,05</b>
<b>3190.00 Aplicações Diretas</b>								<b>9.480</b>	<b>9.480</b>	<b>0,05</b>
000581	3190.04	99	1311	Contratação por Tempo Determinado	Seguridade		2.080	2.080	0,01	
000582	3190.11	99	1311	Vencimentos e Vantagens Fixas - Pessoal Civil	Seguridade		5.200	5.200	0,03	
000583	3190.13	99	1311	Obrigações Patronais	Seguridade		1.000	1.000	0,00	
000584	3190.16	99	1311	Outras Despesas Variáveis - Pessoal Civil	Seguridade		600	600	0,00	
000585	3190.92	99	1311	Despesas de Exercícios Anteriores	Seguridade		600	600	0,00	
<b>3300.00 OUTRAS DESPESAS CORRENTES</b>								<b>16.505</b>	<b>16.505</b>	<b>0,08</b>
<b>3350.00 Transferências a Instituições Privadas sem Fins Lucrativos</b>								<b>520</b>	<b>520</b>	<b>0,00</b>
000586	3350.41	99	1311	Contribuições	Seguridade		520	520	0,00	
<b>3390.00 Aplicações Diretas</b>								<b>15.985</b>	<b>15.985</b>	<b>0,08</b>
000587	3390.04	99	1311	Contratação por Tempo Determinado	Seguridade		500	500	0,00	
000588	3390.14	99	1311	Diárias - Civil	Seguridade		625	625	0,00	
000589	3390.30	99	1311	Material de Consumo	Seguridade		2.300	2.300	0,01	
000590	3390.32	99	1311	Material, Bem ou Serviço para Distribuição Gratuita	Seguridade		520	520	0,00	
000591	3390.33	99	1311	Passagens e Despesas com Locomoção	Seguridade		520	520	0,00	
000592	3390.35	99	1311	Serviços de Consultoria	Seguridade		2.500	2.500	0,01	
000593	3390.36	99	1311	Outros Serviços de Terceiros - Pessoa Física	Seguridade		3.200	3.200	0,02	
000594	3390.39	99	1311	Outros Serviços de Terceiros - Pessoa Jurídica	Seguridade		3.500	3.500	0,02	
000595	3390.47	99	1311	Obrigações Tributárias e Contributivas	Seguridade		800	800	0,00	
000596	3390.48	99	1311	Outros Auxílios Financeiros a Pessoas Físicas	Seguridade		500	500	0,00	
000597	3390.92	99	1311	Despesas de Exercícios Anteriores	Seguridade		500	500	0,00	

**Prefeitura Municipal de Santana de Mangueira**

Secretaria de Administração Financeira

Departamento de Contabilidade - Orçamento-Programa de 2020 - R\$ 1,00

Demonstrativo da Despesa por Elemento - D.D.E.

Classificação Institucional Funcional Programática				Esfera	Recursos do Tesouro	Outros Recursos	Total da Dotação Orçamentária	
Natureza de Despesa/Modalidade de Aplicação/Elemento de Despesa/Fonte de Recurso								
<b>Orgão: 02</b>	<b>Executivo</b>				<b>9.489.630</b>	<b>10.128.885</b>	<b>19.618.515</b>	<b>95,38</b>
Legislação:								
Finalidade:								
<b>Unidade: 02.100</b>	<b>Fundo Municipal de Assistência Social</b>				<b>128.124</b>	<b>688.565</b>	<b>816.689</b>	<b>3,97</b>
Legislação:								
Finalidade:								
	<b>3300.00</b>	<b>OUTRAS DESPESAS CORRENTES</b>				<b>16.505</b>	<b>16.505</b>	<b>0,08</b>
	<b>3390.00</b>	<b>Aplicações Diretas</b>				<b>15.985</b>	<b>15.985</b>	<b>0,08</b>
000598	3390.93	99	1311 Indenizações e Restituições	Seguridade		520	520	0,00
	<b>4400.00</b>	<b>INVESTIMENTOS</b>				<b>2.000</b>	<b>2.000</b>	<b>0,01</b>
	<b>4490.00</b>	<b>Aplicações Diretas</b>				<b>2.000</b>	<b>2.000</b>	<b>0,01</b>
000600	4490.52	99	1311 Equipamentos e Material Permanente	Seguridade		2.000	2.000	0,01
08	244	1002	<b>2059 Bloco de Financiamento da Gestão do Programa Bolsa Família e Cadastro Único - IGD PBF</b>			<b>24.780</b>	<b>24.780</b>	<b>0,12</b>
Objetivo: Incentivar as ações de aprimoramento da qualidade da Gestão Descentralizada do Programa Bolsa Família e do Cadastro Único - IGD PBF em âmbito local, contribuindo para que o município execute as ações que estão sob sua responsabilidade, além do desenvolvimento de projetos de Inclusão Produtiva.								
	<b>3100.00</b>	<b>PESSOAL E ENCARGOS SOCIAIS</b>				<b>6.170</b>	<b>6.170</b>	<b>0,03</b>
	<b>3190.00</b>	<b>Aplicações Diretas</b>				<b>6.170</b>	<b>6.170</b>	<b>0,03</b>
000601	3190.04	99	1311 Contratação por Tempo Determinado	Seguridade		1.000	1.000	0,00
000602	3190.11	99	1311 Vencimentos e Vantagens Fixas - Pessoal Civil	Seguridade		4.086	4.086	0,02
000838	3190.13	99	1311 Obrigações Patronais	Seguridade		1.084	1.084	0,01
	<b>3300.00</b>	<b>OUTRAS DESPESAS CORRENTES</b>				<b>13.150</b>	<b>13.150</b>	<b>0,06</b>
	<b>3390.00</b>	<b>Aplicações Diretas</b>				<b>13.150</b>	<b>13.150</b>	<b>0,06</b>
000840	3390.14	99	1311 Diárias - Civil	Seguridade		520	520	0,00
000604	3390.30	99	1311 Material de Consumo	Seguridade		3.650	3.650	0,02
000605	3390.32	99	1311 Material, Bem ou Serviço para Distribuição Gratuita	Seguridade		520	520	0,00
000606	3390.35	99	1311 Serviços de Consultoria	Seguridade		2.000	2.000	0,01
000607	3390.36	99	1311 Outros Serviços de Terceiros - Pessoa Física	Seguridade		2.100	2.100	0,01
000608	3390.39	99	1311 Outros Serviços de Terceiros - Pessoa Jurídica	Seguridade		2.800	2.800	0,01
000842	3390.40	99	1311 Serviços de Tecnologia da Informação e Comunicação	Seguridade		520	520	0,00
000841	3390.47	99	1311 Obrigações Tributárias e Contributivas	Seguridade		520	520	0,00
000843	3390.93	99	1311 Indenizações e Restituições	Seguridade		520	520	0,00
	<b>4400.00</b>	<b>INVESTIMENTOS</b>				<b>5.460</b>	<b>5.460</b>	<b>0,03</b>
	<b>4490.00</b>	<b>Aplicações Diretas</b>				<b>5.460</b>	<b>5.460</b>	<b>0,03</b>
000609	4490.52	99	1311 Equipamentos e Material Permanente	Seguridade		5.460	5.460	0,03
08	244	1002	<b>2061 Bloco de Financiamento da Gestão Descentralizada do SUAS - IGD SUAS</b>			<b>20.398</b>	<b>20.398</b>	<b>0,10</b>
Objetivo: Avaliar a qualidade da gestão descentralizada dos serviços, programas, projetos e benefícios socioassistenciais, bem como da articulação Inter setorial no âmbito municipal, possibilitando a vigilância social, a organização do SUAS, a capacitação permanente de Trabalhadores, o monitoramento e a avaliação, entre outros com vistas a produção de dados para que a Política Pública de Assistência Social seja efetivada e a qualidade de gestão.								
	<b>3100.00</b>	<b>PESSOAL E ENCARGOS SOCIAIS</b>				<b>5.740</b>	<b>5.740</b>	<b>0,03</b>

**Prefeitura Municipal de Santana de Mangueira**

Secretaria de Administração Financeira

Departamento de Contabilidade - Orçamento-Programa de 2020 - R\$ 1,00

Demonstrativo da Despesa por Elemento - D.D.E.

Classificação Institucional Funcional Programática						Recursos do	Outros Recursos	Total da Dotação	
Natureza de Despesa/Modalidade de Aplicação/Elemento de Despesa/Fonte de Recurso						Esfera	Tesouro	Orçamentária	%
<b>Órgão: 02</b>	<b>Executivo</b>					<b>9.489.630</b>	<b>10.128.885</b>	<b>19.618.515</b>	<b>95,38</b>
Legislação:									
Finalidade:									
<b>Unidade: 02.100</b>	<b>Fundo Municipal de Assistência Social</b>					<b>128.124</b>	<b>688.565</b>	<b>816.689</b>	<b>3,97</b>
Legislação:									
Finalidade:									
<b>3100.00</b>	<b>PESSOAL E ENCARGOS SOCIAIS</b>						<b>5.740</b>	<b>5.740</b>	<b>0,03</b>
<b>3190.00</b>	<b>Aplicações Diretas</b>						<b>5.740</b>	<b>5.740</b>	<b>0,03</b>
000846	3190.04	99	1311	Contratação por Tempo Determinado	Seguridade		1.520	1.520	0,01
000847	3190.11	99	1311	Vencimentos e Vantagens Fixas - Pessoal Civil	Seguridade		3.700	3.700	0,02
000848	3190.13	99	1311	Obrigações Patronais	Seguridade		520	520	0,00
<b>3300.00</b>	<b>OUTRAS DESPESAS CORRENTES</b>						<b>12.458</b>	<b>12.458</b>	<b>0,06</b>
<b>3390.00</b>	<b>Aplicações Diretas</b>						<b>12.458</b>	<b>12.458</b>	<b>0,06</b>
000621	3390.14	99	1311	Diárias - Civil	Seguridade		520	520	0,00
000622	3390.30	99	1311	Material de Consumo	Seguridade		6.200	6.200	0,03
000623	3390.33	99	1311	Passagens e Despesas com Locomoção	Seguridade		598	598	0,00
000624	3390.35	99	1311	Serviços de Consultoria	Seguridade		1.040	1.040	0,01
000625	3390.36	99	1311	Outros Serviços de Terceiros - Pessoa Física	Seguridade		1.400	1.400	0,01
000626	3390.39	99	1311	Outros Serviços de Terceiros - Pessoa Jurídica	Seguridade		1.700	1.700	0,01
000627	3390.92	99	1311	Despesas de Exercícios Anteriores	Seguridade		500	500	0,00
000849	3390.93	99	1311	Indenizações e Restituições	Seguridade		500	500	0,00
<b>4400.00</b>	<b>INVESTIMENTOS</b>						<b>2.200</b>	<b>2.200</b>	<b>0,01</b>
<b>4490.00</b>	<b>Aplicações Diretas</b>						<b>2.200</b>	<b>2.200</b>	<b>0,01</b>
000628	4490.52	99	1311	Equipamentos e Material Permanente	Seguridade		2.200	2.200	0,01
08	241	1002	<b>2062</b>	<b>Fortalecimento do Controle Social - Manutenção do Cons. Mun. Assist. Social/CMAS - IGD SUAS e IGD PBF- Mínimo 3%</b>		<b>3.900</b>	<b>2.090</b>	<b>5.990</b>	<b>0,03</b>
Objetivo: Fortalecer o Controle Social e incentivar a participação da sociedade, proporcionando ao CMAS condições de gestão com vistas ao exercício do controle social da Política Municipal de Assistência Social e no desempenho das funções de normatizar, disciplinar, acompanhar, avaliar e fiscalizar a qualidade dos serviços prestados pela rede socioassistencial, bem como a realização da Conferência Municipal de Assistência Social e Capacitação para Conselheiros de Assistência Social.									
<b>3300.00</b>	<b>OUTRAS DESPESAS CORRENTES</b>					<b>2.900</b>	<b>2.090</b>	<b>4.990</b>	<b>0,02</b>
<b>3390.00</b>	<b>Aplicações Diretas</b>					<b>2.900</b>	<b>2.090</b>	<b>4.990</b>	<b>0,02</b>
000629	3390.14	99	1001	Diárias - Civil	Seguridade	400		400	0,00
000630	3390.30	99	1001	Material de Consumo	Seguridade	520		520	0,00
000631	3390.30	99	1311	Material de Consumo	Seguridade		890	890	0,00
000632	3390.36	99	1001	Outros Serviços de Terceiros - Pessoa Física	Seguridade	980		980	0,00
000633	3390.36	99	1311	Outros Serviços de Terceiros - Pessoa Física	Seguridade		600	600	0,00
000634	3390.39	99	1001	Outros Serviços de Terceiros - Pessoa Jurídica	Seguridade	1.000		1.000	0,00
000635	3390.39	99	1311	Outros Serviços de Terceiros - Pessoa Jurídica	Seguridade		600	600	0,00
<b>4400.00</b>	<b>INVESTIMENTOS</b>					<b>1.000</b>		<b>1.000</b>	<b>0,00</b>
Aplicações Diretas									

**Prefeitura Municipal de Santana de Mangueira**

Secretaria de Administração Financeira

Departamento de Contabilidade - Orçamento-Programa de 2020 - R\$ 1,00

Demonstrativo da Despesa por Elemento - D.D.E.

Classificação Institucional Funcional Programática						Recursos do	Outros Recursos	Total da Dotação		
Natureza de Despesa/Modalidade de Aplicação/Elemento de Despesa/Fonte de Recurso						Esfera	Tesouro	Orçamentária	%	
<b>Órgão: 02</b>	<b>Executivo</b>						<b>9.489.630</b>	<b>10.128.885</b>	<b>19.618.515</b>	<b>95,38</b>
Legislação:										
Finalidade:										
<b>Unidade: 02.100</b>	<b>Fundo Municipal de Assistência Social</b>						<b>128.124</b>	<b>688.565</b>	<b>816.689</b>	<b>3,97</b>
Legislação:										
Finalidade:										
	<b>4400.00</b>	<b>INVESTIMENTOS</b>					<b>1.000</b>		<b>1.000</b>	<b>0,00</b>
	<b>4490.00</b>						<b>1.000</b>		<b>1.000</b>	<b>0,00</b>
000636	4490.52	99	1001	Equipamentos e Material Permanente		Seguridade	1.000		1.000	0,00
08	244	1002	<b>2063</b>	<b>Cofinanciamento Municipal dos Serviços, Programas e Projetos do SUAS</b>			<b>94.050</b>		<b>94.050</b>	<b>0,46</b>
Objetivo: Manter as ações dos serviços, programas e projetos do SUAS.										
	<b>3100.00</b>	<b>PESSOAL E ENCARGOS SOCIAIS</b>					<b>37.495</b>		<b>37.495</b>	<b>0,18</b>
	<b>3190.00</b>	<b>Aplicações Diretas</b>					<b>37.495</b>		<b>37.495</b>	<b>0,18</b>
000637	3190.04	99	1001	Contratação por Tempo Determinado		Seguridade	2.600		2.600	0,01
000638	3190.11	99	1001	Vencimentos e Vantagens Fixas - Pessoal Civil		Seguridade	30.800		30.800	0,15
000639	3190.13	99	1001	Obrigações Patronais		Seguridade	2.920		2.920	0,01
000640	3190.16	99	1001	Outras Despesas Variáveis - Pessoal Civil		Seguridade	520		520	0,00
000641	3190.92	99	1001	Despesas de Exercícios Anteriores		Seguridade	655		655	0,00
	<b>3300.00</b>	<b>OUTRAS DESPESAS CORRENTES</b>					<b>53.435</b>		<b>53.435</b>	<b>0,26</b>
	<b>3350.00</b>	<b>Transferências a Instituições Privadas sem Fins Lucrativos</b>					<b>1.175</b>		<b>1.175</b>	<b>0,01</b>
000642	3350.41	99	1001	Contribuições		Seguridade	520		520	0,00
000643	3350.43	99	1001	Subvenções Sociais		Seguridade	655		655	0,00
	<b>3390.00</b>	<b>Aplicações Diretas</b>					<b>52.260</b>		<b>52.260</b>	<b>0,25</b>
000644	3390.04	99	1001	Contratação por Tempo Determinado		Seguridade	520		520	0,00
000645	3390.14	99	1001	Diárias - Civil		Seguridade	2.080		2.080	0,01
000646	3390.30	99	1001	Material de Consumo		Seguridade	4.530		4.530	0,02
000647	3390.32	99	1001	Material, Bem ou Serviço para Distribuição Gratuita		Seguridade	600		600	0,00
000648	3390.33	99	1001	Passagens e Despesas com Locomoção		Seguridade	600		600	0,00
000649	3390.35	99	1001	Serviços de Consultoria		Seguridade	1.040		1.040	0,01
000650	3390.36	99	1001	Outros Serviços de Terceiros - Pessoa Física		Seguridade	36.800		36.800	0,18
000651	3390.39	99	1001	Outros Serviços de Terceiros - Pessoa Jurídica		Seguridade	2.900		2.900	0,01
000652	3390.47	99	1001	Obrigações Tributárias e Contributivas		Seguridade	1.040		1.040	0,01
000653	3390.48	99	1001	Outros Auxílios Financeiros a Pessoas Físicas		Seguridade	1.000		1.000	0,00
000654	3390.92	99	1001	Despesas de Exercícios Anteriores		Seguridade	500		500	0,00
000655	3390.93	99	1001	Indenizações e Restituições		Seguridade	650		650	0,00
	<b>4400.00</b>	<b>INVESTIMENTOS</b>					<b>3.120</b>		<b>3.120</b>	<b>0,02</b>
	<b>4490.00</b>	<b>Aplicações Diretas</b>					<b>3.120</b>		<b>3.120</b>	<b>0,02</b>
000656	4490.52	99	1001	Equipamentos e Material Permanente		Seguridade	3.120		3.120	0,02
08	244	1002	<b>2066</b>	<b>FEAS - Cofinanciamento Estadual dos Serviços Socioassistenciais do SUAS</b>				<b>21.000</b>	<b>21.000</b>	<b>0,10</b>
Objetivo: Manter as atividades dos serviços socioassistenciais do SUAS - Proteção Social Básica e Especial ofertados ou referenciados ao CRAS, CREAS e dos Benefícios Eventuais que visa assistir cidadãos e as famílias por										

**Prefeitura Municipal de Santana de Mangueira**

Secretaria de Administração Financeira

Departamento de Contabilidade - Orçamento-Programa de 2020 - R\$ 1,00

Demonstrativo da Despesa por Elemento - D.D.E.

Classificação Institucional Funcional Programática				Recursos do	Outros Recursos	Total da Dotação	
Natureza de Despesa/Modalidade de Aplicação/Elemento de Despesa/Fonte de Recurso				Tesouro		Orçamentária	%
<b>Órgão: 02</b>	<b>Executivo</b>			<b>9.489.630</b>	<b>10.128.885</b>	<b>19.618.515</b>	<b>95,38</b>
Legislação:							
Finalidade:							
<b>Unidade: 02.100</b>	<b>Fundo Municipal de Assistência Social</b>			<b>128.124</b>	<b>688.565</b>	<b>816.689</b>	<b>3,97</b>
Legislação:							
Finalidade:							
meio dos benefícios eventuais da Política de Assistência Social, de caráter suplementar e provisório, em virtude de nascimento, morte, situações de vulnerabilidade temporária e de calamidade pública, assegurados pela Lei Nº 8.742, de 07 de dezembro de 1993, Lei Orgânica de Assistência Social - LOAS, alterada pela Lei Nº 12.435, de 06 de julho de 2011, e integram organicamente as garantias do Sistema Único de Assistência Social - SUAS.							
<b>3300.00</b>	<b>OUTRAS DESPESAS CORRENTES</b>				<b>19.700</b>	<b>19.700</b>	<b>0,10</b>
<b>3390.00</b>	<b>Aplicações Diretas</b>				<b>19.700</b>	<b>19.700</b>	<b>0,10</b>
000666	3390.30	99	1311	Material de Consumo	Seguridade	7.000	7.000 0,03
000667	3390.32	99	1311	Material, Bem ou Serviço para Distribuição Gratuita	Seguridade	2.000	2.000 0,01
000668	3390.35	99	1311	Serviços de Consultoria	Seguridade	1.500	1.500 0,01
000669	3390.36	99	1311	Outros Serviços de Terceiros - Pessoa Física	Seguridade	3.700	3.700 0,02
000670	3390.39	99	1311	Outros Serviços de Terceiros - Pessoa Jurídica	Seguridade	3.500	3.500 0,02
000671	3390.48	99	1311	Outros Auxílios Financeiros a Pessoas Físicas	Seguridade	2.000	2.000 0,01
<b>4400.00</b>	<b>INVESTIMENTOS</b>				<b>1.300</b>	<b>1.300</b>	<b>0,01</b>
<b>4490.00</b>	<b>Aplicações Diretas</b>				<b>1.300</b>	<b>1.300</b>	<b>0,01</b>
000672	4490.52	99	1311	Equipamentos e Material Permanente	Seguridade	1.300	1.300 0,01
08	243	1002	<b>2067</b>	<b>Programa Primeira Infância no SUAS - Criança Feliz</b>		<b>54.576</b>	<b>54.576 0,27</b>
Objetivo: Promover o desenvolvimento integral das crianças na primeira infância, considerando sua família e seu contexto de vida; bem como promover o desenvolvimento humano a partir do apoio e do acompanhamento do desenvolvimento infantil integral na primeira infância; apoiar a gestante e a família na preparação para o nascimento e nos cuidados perinatais; colaborar no exercício da parentalidade, fortalecendo os vínculos e o papel das famílias para o desempenho da função de cuidado, proteção e educação de crianças na faixa etária de até seis anos de idade; mediar o acesso da gestante, de crianças na primeira infância e de suas famílias a políticas e serviços públicos de que necessitem.							
<b>3100.00</b>	<b>PESSOAL E ENCARGOS SOCIAIS</b>				<b>23.900</b>	<b>23.900</b>	<b>0,12</b>
<b>3190.00</b>	<b>Aplicações Diretas</b>				<b>23.900</b>	<b>23.900</b>	<b>0,12</b>
000673	3190.04	99	1311	Contratação por Tempo Determinado	Seguridade	5.000	5.000 0,02
000674	3190.11	99	1311	Vencimentos e Vantagens Fixas - Pessoal Civil	Seguridade	15.900	15.900 0,08
000675	3190.13	99	1311	Obrigações Patronais	Seguridade	3.000	3.000 0,01
<b>3300.00</b>	<b>OUTRAS DESPESAS CORRENTES</b>				<b>30.676</b>	<b>30.676</b>	<b>0,15</b>
<b>3390.00</b>	<b>Aplicações Diretas</b>				<b>30.676</b>	<b>30.676</b>	<b>0,15</b>
000676	3390.14	99	1311	Diárias - Civil	Seguridade	600	600 0,00
000677	3390.30	99	1311	Material de Consumo	Seguridade	5.766	5.766 0,03
000678	3390.36	99	1311	Outros Serviços de Terceiros - Pessoa Física	Seguridade	20.670	20.670 0,10
000679	3390.39	99	1311	Outros Serviços de Terceiros - Pessoa Jurídica	Seguridade	3.120	3.120 0,02
000680	3390.93	99	1311	Indenizações e Restituições	Seguridade	520	520 0,00

**Prefeitura Municipal de Santana de Mangueira**

Secretaria de Administração Financeira

Departamento de Contabilidade - Orçamento-Programa de 2020 - R\$ 1,00

Demonstrativo da Despesa por Elemento - D.D.E.

Classificação Institucional Funcional Programática						Recursos do	Outros Recursos	Total da Dotação		
Natureza de Despesa/Modalidade de Aplicação/Elemento de Despesa/Fonte de Recurso						Esfera	Tesouro	Orçamentária	%	
<b>Órgão: 02</b>	<b>Executivo</b>						<b>9.489.630</b>	<b>10.128.885</b>	<b>19.618.515</b>	<b>95,38</b>
	Legislação:									
	Finalidade:									
<b>Unidade: 02.100</b>	<b>Fundo Municipal de Assistência Social</b>						<b>128.124</b>	<b>688.565</b>	<b>816.689</b>	<b>3,97</b>
	Legislação:									
	Finalidade:									
<b>Programa: 1004</b>	<b>Executar para desenvolver</b>						<b>16.460</b>	<b>60.000</b>	<b>76.460</b>	<b>0,37</b>
	Objetivo: Estabelecer o desenvolvimento local a partir de obras estruturantes e sustentáveis, imprescindíveis para o desenvolvimento e o progresso da cidade, bem como da qualidade de vida da população, enfrentando com soluções definitivas a problemática da água, do saneamento básico, da moradia, da pavimentação, dos resíduos sólidos, dentre outros, para suprir as necessidades atuais e futuras da nossa população, com foco no desenvolvimento sustentável.									
08 244 1004	<b>2060 Implantação e Manutenção dos Programas de Segurança Alimentar</b>						<b>16.460</b>	<b>60.000</b>	<b>76.460</b>	<b>0,37</b>
	Objetivo: Implantar e manter os programas de Segurança Alimentar: Agricultura Urbana, Compra Direta de Alimentação Familiar, Educação Alimentar e Nutricional, Hortas Comunitárias, Feiras Comunitárias, entre outros.									
	<b>3100.00</b>	<b>PESSOAL E ENCARGOS SOCIAIS</b>					<b>2.000</b>		<b>2.000</b>	<b>0,01</b>
	<b>3190.00</b>	Aplicações Diretas					<b>2.000</b>		<b>2.000</b>	<b>0,01</b>
000610	3190.04	99	1001	Contratação por Tempo Determinado		Seguridade	2.000		2.000	0,01
	<b>3300.00</b>	<b>OUTRAS DESPESAS CORRENTES</b>					<b>12.900</b>	<b>45.000</b>	<b>57.900</b>	<b>0,28</b>
	<b>3390.00</b>	Aplicações Diretas					<b>12.900</b>	<b>45.000</b>	<b>57.900</b>	<b>0,28</b>
000611	3390.30	99	1001	Material de Consumo		Seguridade	4.000		4.000	0,02
000612	3390.30	99	1510	Material de Consumo		Seguridade		5.000	5.000	0,02
000613	3390.32	99	1001	Material, Bem ou Serviço para Distribuição Gratuita		Seguridade	1.200		1.200	0,01
000615	3390.36	99	1001	Outros Serviços de Terceiros - Pessoa Física		Seguridade	2.500		2.500	0,01
000616	3390.36	99	1510	Outros Serviços de Terceiros - Pessoa Física		Seguridade		10.000	10.000	0,05
000617	3390.39	99	1001	Outros Serviços de Terceiros - Pessoa Jurídica		Seguridade	5.200		5.200	0,03
000618	3390.39	99	1510	Outros Serviços de Terceiros - Pessoa Jurídica		Seguridade		30.000	30.000	0,15
	<b>4400.00</b>	<b>INVESTIMENTOS</b>					<b>1.560</b>	<b>15.000</b>	<b>16.560</b>	<b>0,08</b>
	<b>4490.00</b>	Aplicações Diretas					<b>1.560</b>	<b>15.000</b>	<b>16.560</b>	<b>0,08</b>
000619	4490.52	99	1001	Equipamentos e Material Permanente		Seguridade	1.560		1.560	0,01
000620	4490.52	99	1510	Equipamentos e Material Permanente		Seguridade		15.000	15.000	0,07
<b>Programa: 2002</b>	<b>Publicidade e transparência a todos</b>						<b>3.714</b>	<b>31.940</b>	<b>35.654</b>	<b>0,17</b>
	Objetivo: Legitimar a administração pública através da ampliação do controle e fiscalização social e eficientizá-la, tornando-a útil e acessível ao cidadão, publicitar receitas e despesas, objetivando clareza de informações e o cumprimento da lei, de forma que a função pública seja exercida em prol do cidadão, sendo este o objetivo maior de todos os atos administrativos.									
08 244 2002	<b>2057 Bloco da Proteção Social Especial de Média e Alta Complexidade</b>							<b>21.080</b>	<b>21.080</b>	<b>0,10</b>
	Objetivo: Ampliar o atendimento e acompanhamento especializado as famílias e indivíduos com direitos violados, cujos vínculos familiares e comunitários não foram rompidos, bem como a manutenção dos serviços ofertados ou referenciados pelos Centros de Referência Especializados da Assistência Social - CREAS, considerando a rede existente em 2018, entre eles o PAEFI, MSE, Abordagem Social, entre outros.									
	<b>3100.00</b>	<b>PESSOAL E ENCARGOS SOCIAIS</b>						<b>8.580</b>	<b>8.580</b>	<b>0,04</b>
	<b>3190.00</b>	Aplicações Diretas						<b>8.580</b>	<b>8.580</b>	<b>0,04</b>

**Prefeitura Municipal de Santana de Mangueira**

Secretaria de Administração Financeira

Departamento de Contabilidade - Orçamento-Programa de 2020 - R\$ 1,00

Demonstrativo da Despesa por Elemento - D.D.E.

Classificação Institucional Funcional Programática						Recursos do	Outros Recursos	Total da Dotação		
Natureza de Despesa/Modalidade de Aplicação/Elemento de Despesa/Fonte de Recurso						Esfera	Tesouro	Orçamentária	%	
<b>Órgão: 02</b>	<b>Executivo</b>						<b>9.489.630</b>	<b>10.128.885</b>	<b>19.618.515</b>	<b>95,38</b>
Legislação:										
Finalidade:										
<b>Unidade: 02.100</b>	<b>Fundo Municipal de Assistência Social</b>						<b>128.124</b>	<b>688.565</b>	<b>816.689</b>	<b>3,97</b>
Legislação:										
Finalidade:										
<b>3100.00</b>	<b>PESSOAL E ENCARGOS SOCIAIS</b>							<b>8.580</b>	<b>8.580</b>	<b>0,04</b>
<b>3190.00</b>	<b>Aplicações Diretas</b>							<b>8.580</b>	<b>8.580</b>	<b>0,04</b>
000569	3190.04	99	1311	Contratação por Tempo Determinado	Seguridade		1.500	1.500	0,01	
000570	3190.11	99	1311	Vencimentos e Vantagens Fixas - Pessoal Civil	Seguridade		5.000	5.000	0,02	
000571	3190.13	99	1311	Obrigações Patronais	Seguridade		1.040	1.040	0,01	
000572	3190.16	99	1311	Outras Despesas Variáveis - Pessoal Civil	Seguridade		520	520	0,00	
000573	3190.92	99	1311	Despesas de Exercícios Anteriores	Seguridade		520	520	0,00	
<b>3300.00</b>	<b>OUTRAS DESPESAS CORRENTES</b>							<b>11.500</b>	<b>11.500</b>	<b>0,06</b>
<b>3390.00</b>	<b>Aplicações Diretas</b>							<b>11.500</b>	<b>11.500</b>	<b>0,06</b>
000574	3390.30	99	1311	Material de Consumo	Seguridade		3.500	3.500	0,02	
000575	3390.32	99	1311	Material, Bem ou Serviço para Distribuição Gratuita	Seguridade		520	520	0,00	
000576	3390.36	99	1311	Outros Serviços de Terceiros - Pessoa Física	Seguridade		2.800	2.800	0,01	
000577	3390.39	99	1311	Outros Serviços de Terceiros - Pessoa Jurídica	Seguridade		2.600	2.600	0,01	
000578	3390.47	99	1311	Obrigações Tributárias e Contributivas	Seguridade		1.040	1.040	0,01	
000579	3390.92	99	1311	Despesas de Exercícios Anteriores	Seguridade		520	520	0,00	
000580	3390.93	99	1311	Indenizações e Restituições	Seguridade		520	520	0,00	
<b>4400.00</b>	<b>INVESTIMENTOS</b>							<b>1.000</b>	<b>1.000</b>	<b>0,00</b>
<b>4490.00</b>	<b>Aplicações Diretas</b>							<b>1.000</b>	<b>1.000</b>	<b>0,00</b>
000158	4490.52	99	1311	Equipamentos e Material Permanente	Seguridade		1.000	1.000	0,00	
08	244	2002	<b>2065</b>	<b>Manutenção da Vigilância Socioassistencial</b>		<b>3.714</b>	<b>10.860</b>	<b>14.574</b>	<b>0,07</b>	
Objetivo: Apoiar atividades de planejamento, organização e execução de ações desenvolvidas pela gestão e pelos serviços, produzindo, sistematizando e analisando informações territorializadas sobre as situações de vulnerabilidade e risco que incidem sobre famílias e indivíduos; sobre os padrões de oferta dos serviços e benefícios socioassistenciais, considerando questões afetas ao padrão de financiamento, ao tipo, volume, localização e qualidade das ofertas e das respectivas condições de acesso.										
<b>3100.00</b>	<b>PESSOAL E ENCARGOS SOCIAIS</b>						<b>1.092</b>	<b>4.520</b>	<b>5.612</b>	<b>0,03</b>
<b>3190.00</b>	<b>Aplicações Diretas</b>						<b>1.092</b>	<b>4.520</b>	<b>5.612</b>	<b>0,03</b>
000803	3190.04	99	1001	Contratação por Tempo Determinado	Seguridade	52		52	0,00	
000659	3190.04	99	1311	Contratação por Tempo Determinado	Seguridade		1.000	1.000	0,00	
000805	3190.11	99	1001	Vencimentos e Vantagens Fixas - Pessoal Civil	Seguridade	1.040		1.040	0,01	
000660	3190.11	99	1311	Vencimentos e Vantagens Fixas - Pessoal Civil	Seguridade		3.000	3.000	0,01	
000661	3190.13	99	1311	Obrigações Patronais	Seguridade		520	520	0,00	
<b>3300.00</b>	<b>OUTRAS DESPESAS CORRENTES</b>						<b>2.622</b>	<b>5.140</b>	<b>7.762</b>	<b>0,04</b>
<b>3390.00</b>	<b>Aplicações Diretas</b>						<b>2.622</b>	<b>5.140</b>	<b>7.762</b>	<b>0,04</b>
000800	3390.14	99	1001	Diárias - Civil	Seguridade	520		520	0,00	





**Prefeitura Municipal de Santana de Mangueira**  
 Secretaria de Administração Financeira  
 Departamento de Contabilidade - Orçamento-Programa de 2020 - R\$ 1,00  
 Demonstrativo da Despesa por Elemento - D.D.E.

Classificação Institucional Funcional Programática				Recursos do Tesouro		Outros Recursos	Total da Dotação Orçamentária	%	
Natureza de Despesa/Modalidade de Aplicação/Elemento de Despesa/Fonte de Recurso				Esfera					
<b>Órgão: 02</b>	<b>Executivo</b>				9.489.630	10.128.885	19.618.515	95,38	
Legislação:									
Finalidade:									
<b>Unidade: 02.100</b>	<b>Fundo Municipal de Assistência Social</b>				128.124	688.565	816.689	3,97	
Legislação:									
Finalidade:									
<b>3300.00</b>	<b>OUTRAS DESPESAS CORRENTES</b>								
<b>3390.00</b>	<b>Aplicações Diretas</b>				2.622	5.140	7.762	0,04	
000809	3390.14	99	1311	Diárias - Civil					
000801	3390.30	99	1001	Material de Consumo	Seguridade	2.622	5.140	7.762	
000662	3390.30	99	1311	Material de Consumo	Seguridade		520	520	
000802	3390.36	99	1001	Outros Serviços de Terceiros - Pessoa Física	Seguridade	520		520	
000663	3390.36	99	1311	Outros Serviços de Terceiros - Pessoa Física	Seguridade		1.560	1.560	
000807	3390.39	99	1001	Outros Serviços de Terceiros - Pessoa Jurídica	Seguridade	520		520	
000664	3390.39	99	1311	Outros Serviços de Terceiros - Pessoa Jurídica	Seguridade		1.040	1.040	
000665	3390.93	99	1001	Indenizações e Restituições	Seguridade	520		520	
000806	3390.93	99	1311	Indenizações e Restituições	Seguridade	542	1.500	1.500	
<b>4400.00</b>	<b>INVESTIMENTOS</b>								
<b>4490.00</b>	<b>Aplicações Diretas</b>								
000851	4490.52	99	1311	Equipamentos e Material Permanente	Seguridade		520	520	
<b>Resumo da Unidade</b>	Pessoal e Encargos Sociais	Juros e Encargos da Dívida	Outras Despesas Correntes	Investimentos	Inversões Financeiras	Amortização da Dívida	Reserva de Contigência	Total	%
Fiscal:									
Seguridade:	174.653		323.196	318.840				0	0,00
<b>Total:</b>	<b>174.653</b>		<b>323.196</b>	<b>318.840</b>				<b>816.689</b>	<b>3,97</b>
<b>Resumo do Órgão</b>	Pessoal e Encargos Sociais	Juros e Encargos da Dívida	Outras Despesas Correntes	Investimentos	Inversões Financeiras	Amortização da Dívida	Reserva de Contigência	Total	%
Fiscal:	5.886.289	1.500	2.945.331	3.536.172	15.720	660.311			
Seguridade:	2.391.228		2.009.108	2.167.656	5.200			13.045.323	63,43
<b>Total:</b>	<b>8.277.517</b>	<b>1.500</b>	<b>4.954.439</b>	<b>5.703.828</b>	<b>20.920</b>	<b>660.311</b>		<b>19.618.515</b>	<b>95,38</b>



**Prefeitura Municipal de Santana de Mangueira**  
 Secretaria de Administração Financeira  
 Departamento de Contabilidade - Orçamento-Programa de 2020 - R\$ 1,00  
 Demonstrativo da Despesa por Elemento - D.D.E.

Classificação Institucional Funcional Programática				Recursos do Tesouro	Outros Recursos	Total da Dotação Orçamentária	%
Natureza de Despesa/Modalidade de Aplicação/Elemento de Despesa/Fonte de Recurso				Esfera			
<b>Orgão: 99</b>	<b>Reserva de Contingência</b>				152.700	152.700	0,74
Legislação:							
Finalidade:							
<b>Unidade: 99.990</b>	<b>Reserva de Contingência</b>				152.700	152.700	0,74
Legislação:							
Finalidade:							
<b>Programa: 9001</b>	<b>Reserva de Contingência</b>				152.700	152.700	0,74
Objetivo: Atender aos passivos contingentes e outros riscos e eventos fiscais imprevistos estabelecido no anexo de riscos fiscais.							
99 999 9001	<b>9001</b>	<b>Reserva de Contingência</b>			152.700	152.700	0,74
Objetivo: Atender aos passivos contingentes e outros riscos e eventos fiscais imprevistos estabelecidos no anexo de riscos fiscais.							
	<b>9900.00</b>	Reserva de Contingência			152.700	152.700	0,74
	<b>9990.00</b>	Reserva de Contingência			152.700	152.700	0,74
000681 9990.99 99	1001	Reserva de Contingência		Fiscal	152.700	152.700	0,74

<b>Resumo da Unidade</b>	Pessoal e Encargos Sociais	Juros e Encargos da Dívida	Outras Despesas Correntes	Investimentos	Inversões Financeiras	Amortização da Dívida	Reserva de Contingência	Total	%
Fiscal:							152.700	152.700	0,74
Seguridade:								0	0,00
<b>Total:</b>							152.700	152.700	0,74


<b>Resumo do Órgão</b>	Pessoal e Encargos Sociais	Juros e Encargos da Dívida	Outras Despesas Correntes	Investimentos	Inversões Financeiras	Amortização da Dívida	Reserva de Contingência	Total	%
Fiscal:							152.700	152.700	0,74
Seguridade:								0	0,00
<b>Total:</b>							152.700	152.700	0,74

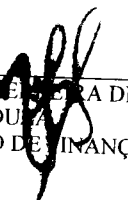
<b>Total Geral</b>									
<b>Resumo Geral</b>	Pessoal e Encargos Sociais	Juros e Encargos da Dívida	Outras Despesas Correntes	Investimentos	Inversões Financeiras	Amortização da Dívida	Reserva de Contingência	Total	%
Fiscal:	6.422.589	1.500	3.182.831	3.559.172	15.720	660.311	152.700	13.994.823	68,04
Seguridade:	2.391.228		2.009.108	2.167.656	5.200			6.573.192	31,96
<b>Total:</b>	<b>8.813.817</b>	<b>1.500</b>	<b>5.191.939</b>	<b>5.726.828</b>	<b>20.920</b>	<b>660.311</b>	<b>152.700</b>	<b>20.568.015</b>	<b>100,00</b>
Intra-Orçamen.:								0	0,00




**Prefeitura Municipal de Santana de Mangueira**  
Secretaria de Administração Financeira  
Departamento de Contabilidade - Orçamento-Programa de 2020 - R\$ 1.00  
Demonstrativo da Despesa por Elemento - D.D.E.

Classificação Institucional Funcional Programática	Esfera	Recursos do Tesouro	Outros Recursos	Total da Dotação Orçamentária	%
--	--------	---------------------	-----------------	-------------------------------	---

  
CLAIR LEITÃO MARTINS  
CRC-PB 4.395/O-7 PB

  
MARCOS VIEIRA DE SOUZA  
SECRETÁRIO DE FINANÇAS

  
JOSÉ INÁCIO SOBRINHO  
PREFEITO

**Prefeitura Municipal de Santana de Mangueira**

Secretaria de Administração Financeira

Departamento de Contabilidade - Orçamento-Programa de 2020 - R\$ 1,00

Demonstrativo da Receita Líquida de Impostos e das Despesas Próprias com Saúde

RECEITAS	PREVISÃO INICIAL
<b>RECEITA DE IMPOSTOS LÍQUIDA (I)</b>	325.595,00
Imposto Predial e Territorial Urbano - IPTU	9.075,00
Imposto sobre Transmissão de Bens Intervivos - ITBI	20.100,00
Imposto sobre Serviços de Qualquer Natureza - ISS	78.980,00
Imposto de Renda Retido na Fonte - IRRF	217.440,00
Multas, Juros de Mora e Outros Encargos dos Impostos	0,00
Dívida Ativa dos Impostos	0,00
Multas, Juros de Mora e Outros Encargos da Dívida Ativa	0,00
<b>RECEITA DE TRANSFERÊNCIA CONSTITUCIONAIS E LEGAIS (II)</b>	11.342.450,00
Cota-Parte FPM	9.724.100,00
Cota-Parte ITR	380,00
Cota-Parte IPVA	62.820,00
Cota-Parte ICMS	1.554.100,00
Cota-Parte IPI-Exportação	50,00
Compensações Financeiras Provenientes de Impostos e Transferências Constitucionais	1.000,00
Outras	1.000,00
Desoneração ICMS (LC 87/96)	3.005.101,00
<b>TRANSFERÊNCIA DE RECURSOS DO SISTEMA ÚNICO DE SAÚDE-SUS</b>	2.969.499,00
Provenientes da União	20.204,00
Provenientes dos Estados	0,00
Provenientes de Outros Municípios	15.398,00
Outras Receitas do SUS	0,00
<b>TRANSFERÊNCIAS VOLUNTÁRIAS</b>	0,00
<b>RECEITAS DE OPERAÇÕES DE CRÉDITO VINCULADAS À SAÚDE</b>	0,00
<b>OUTRAS RECEITAS PARA FINANCIAMENTO DA SAÚDE</b>	0,00
<b>TOTAL</b>	<b>14.673.146,00</b>

DESPESAS COM SAÚDE (Por Grupo de Natureza da Despesa)	DOTAÇÃO INICIAL
<b>DESPESAS CORRENTES</b>	3.524.127,00
Pessoal e Encargos Sociais	1.961.680,00
Juros e Encargos da Dívida	1.562.447,00
Outras Despesas Correntes	1.836.486,00
<b>DESPESAS DE CAPITAL</b>	1.831.286,00
Investimentos	5.200,00
Inversões Financeiras	
Amortização da Dívida	
<b>TOTAL (IV)</b>	<b>5.360.613,00</b>

DESPESAS PRÓPRIAS COM AÇÕES E SERVIÇOS PÚBLICOS DE SAÚDE	DOTAÇÃO INICIAL
<b>DESPESAS COM INATIVOS E PENSIONISTAS</b>	0,00
<b>DESPEZA COM ASSISTÊNCIA À SAÚDE QUE NÃO ATENDE AO PRINCÍPIO DE ACESSO UNIVERSAL</b>	0,00
<b>DESPESAS CUSTEADAS COM OUTROS RECURSOS</b>	3.005.101,00
Recursos de Transferência do Sistema Único de Saúde - SUS	1.999.101,00
Recursos de Operações de Crédito	1.006.000,00
Outros Recursos	34.660,00
<b>OUTRAS AÇÕES E SERVIÇOS NÃO COMPUTADOS</b>	0,00
<b>RESTOS A PAGAR NÃO PROCESSADOS INSCRITOS INDEVIDAMENTE NO EXERCÍCIO SEM DISPONIBILIDADE FINANCEIRA<sup>1</sup></b>	0,00
<b>DESPESAS CUSTEADAS COM DISPONIBILIDADE DE CAIXA VINCULADA AOS RESTOS A PAGAR CANCELADOS<sup>2</sup></b>	0,00

219

**Prefeitura Municipal de Santana de Mangueira**

Secretaria de Administração Financeira

Departamento de Contabilidade - Orçamento-Programa de 2020 - R\$ 1,00

Demonstrativo da Receita Líquida de Impostos e das Despesas Próprias com Saúde

RECEITAS	PREVISÃO INICIAL
DESPESAS CUSTEADAS COM RECURSOS VINCULADOS À PARCELA DO PERCENTUAL MÍNIMO QUE NÃO FOI APLICADA EM AÇÕES E SERVIÇOS DE SAÚDE EM EXERCÍCIOS ANTERIORES <sup>3</sup>	0,00
<b>TOTAL DAS DESPESAS PRÓPRIAS COM AÇÕES E SERVIÇOS PÚBLICOS DE SAÚDE (V)</b>	<b>2.320.852,00</b>
PARTICIPAÇÃO DAS DESPESAS COM AÇÕES E SERVIÇOS PÚBLICOS DE SAÚDE NA RECEITA DE IMPOSTOS LÍQUIDA E TRANSFERÊNCIAS CONSTITUCIONAIS E LEGAIS - LIMITE CONSTITUCIONAL <15%> <sup>2</sup> [(V - VI) / I]	19,89

DESPEAS COM SAÚDE (Por Subfunção)	DOTAÇÃO INICIAL
Atenção Básica	3.468.882,00
Assistência Hospitalar e Ambulatorial	541.877,00
Suporte Profilático e Terapêutico	134.057,00
Vigilância Sanitária	
Vigilância Epidemiológica	135.797,00
Alimentação e Nutrição	
Outras SubFunções	1.080.000,00
<b>TOTAL</b>	<b>5.360.613,00</b>

**Prefeitura Municipal de Santana de Mangueira**

Secretaria de Administração Financeira


Departamento de Contabilidade - Orçamento-Programa de 2020 - R\$ 1,00

Demonstrativo da Despesa com Pessoal - Poder Executivo

DESPESA COM PESSOAL	DESPESA FIXADA
DESPESA BRUTA COM PESSOAL (I)	8.277.517,00
Pessoal Ativo	8.277.517,00
Vencimentos, Vantagens e Outras Despesas Variáveis	7.312.859,00
Obrigações Patronais	964.658,00
Benefícios Previdenciários	0,00
Pessoal Inativo e Pensionistas	0,00
Aposentadorias, Reserva e Reformas	0,00
Pensões	0,00
Outros Benefícios Previdenciários	0,00
Outras Despesas de Pessoal decorrentes de Contratos de Terceirização ou de contratação de forma indireta (§ 1º do art. 18 da LRF)	0,00
DESPESAS NÃO COMPUTADAS (II)	1.018.658,00
Indenizações por Demissão e Incentivos à Demissão Voluntária	0,00
Decorrentes de Decisão Judicial	54.000,00
Despesas de Exercícios Anteriores	0,00
Inativos e Pensionistas com Recursos Vinculados	0,00
Contribuição Patronal (Parecer PR-TC/PB 12/2007 (10 de Outubro de 2007))	964.658,00
<b>TOTAL DA DESPESA COM PESSOAL PARA FINS DE APURAÇÃO DO LIMITE TDP (III) = (I + II)</b>	<b>7.258.859,00</b>
RECEITA CORRENTE LÍQUIDA RCL (IV)	15.648.515,00
(-) Transferências obrigatórias da União relativas às emendas individuais (V) (§ 13, art. 166 da CF)	0,00
<b>= RECEITA CORRENTE LÍQUIDA AJUSTADA (VI)</b>	<b>15.648.515,00</b>
% do TOTAL DA DESPESA COM PESSOAL PARA FINS DE APURAÇÃO DO LIMITE TDP sobre a RCL (V) = (III/IV) * 100	46,39
LIMITE MÁXIMO (incisos I, II e III do art.20 da LRF) 54%	8.450.198,10
LIMITE PRUDENCIAL (parágrafo único do art.22 da LRF) 95%	8.027.688,20

  
CLAIR LEITÃO MARTINS  
CRC-PB 4.395/O-7 PB

  
MARCOS FERREIRA DE  
SOUZA  
SECRETÁRIO DE FINANÇAS

  
JOSÉ INÁCIO SOBRINHO  
PREFEITO

**Prefeitura Municipal de Santana de Mangueira**

Secretaria de Administração Financeira

Departamento de Contabilidade - Orçamento-Programa de 2020 - R\$ 1,00

Demonstrativo da Despesa com Pessoal - Poder Executivo e Legislativo

DESPESA COM PESSOAL	DESPESA FIXADA
<b>DESPESA BRUTA COM PESSOAL (I)</b>	<b>8.813.817,00</b>
Pessoal Ativo	8.813.817,00
Vencimentos, Vantagens e Outras Despesas Variáveis	7.752.359,00
Obrigações Patronais	1.061.458,00
Benefícios Previdenciários	0,00
Pessoal Inativo e Pensionistas	0,00
Aposentadorias, Reserva e Reformas	0,00
Pensões	0,00
Outros Benefícios Previdenciários	0,00
Outras Despesas de Pessoal decorrentes de Contratos de Terceirização ou de contratação de forma indireta (§ 1º do art. 18 da LRF )	0,00
<b>DESPESAS NÃO COMPUTADAS (II)</b>	<b>1.115.458,00</b>
Indenizações por Demissão e Incentivos à Demissão Voluntária	0,00
Decorrentes de Decisão Judicial	54.000,00
Despesas de Exercícios Anteriores	0,00
Inativos e Pensionistas com Recursos Vinculados	0,00
Contribuição Patronal (Parecer PR-TC/PB 12/2007 (10 de Outubro de 2007)	1.061.458,00
<b>TOTAL DA DESPESA COM PESSOAL PARA FINS DE APURAÇÃO DO LIMITE TDP (III) = (I + II)</b>	<b>7.698.359,00</b>
<b>RECEITA CORRENTE LÍQUIDA RCL (IV)</b>	<b>15.648.515,00</b>
(-) Transferências obrigatórias da União relativas às emendas individuais (V) (§ 13, art. 166 da CF)	0,00
<b>= RECEITA CORRENTE LÍQUIDA AJUSTADA (VI)</b>	<b>15.648.515,00</b>
<b>% do TOTAL DA DESPESA COM PESSOAL PARA FINS DE APURAÇÃO DO LIMITE TDP sobre a RCL (V) = (III/IV) * 100</b>	<b>49,20</b>
<b>LIMITE MÁXIMO (incisos I, II e III do art.20 da LRF) 60%</b>	<b>8.450.198,10</b>
<b>LIMITE PRUDENCIAL (parágrafo único do art.22 da LRF) 95%</b>	<b>8.027.688,20</b>

  
CLAIR LEÍTÃO MARTINS  
CRC-PB 4.395/O-7 PB

  
MARCOS FERREIRA DE  
SOUZA  
SECRETÁRIO DE FINANÇAS

  
JOSE INACIO SOBRINHO  
PREFEITO



**Prefeitura Municipal de Santana de Mangueira**

Secretaria de Administração Financeira

Departamento de Contabilidade - Orçamento-Programa de 2020 - R\$ 1,00

Demonstrativo das Metas do Milênio

Código	Descrição da Fonte de Recurso	Esfera	Total	Direta	Indireta	%
<b>Legislativo</b>						
08	Trabalho Decente e Crescimento Econômico					
		<b>Total:</b>	<b>796.800</b>	<b>796.800</b>	<b>0</b>	<b>4</b>
		Fiscal:	796.800	796.800	0	
		Seguridade:	0	0	0	
		<b>Total do Poder:</b>	<b>796.800</b>	<b>796.800</b>	<b>0</b>	<b>4</b>
		Fiscal:	796.800	796.800	0	
		Seguridade:	0	0	0	





# Prefeitura Municipal de Santana de Mangueira


Secretaria de Administração Financeira

Departamento de Contabilidade - Orçamento-Programa de 2020 - R\$ 1,00

Demonstrativo das Metas do Milênio

Código	Descrição da Fonte de Recurso	Esfera	Total	Direta	Indireta	%
<b>Executivo</b>						
01	Erradicação da Pobreza					
		<b>Total:</b>	<b>854.777</b>	<b>854.777</b>	<b>0</b>	<b>4</b>
		Fiscal:	0	0	0	
		Seguridade:	854.777	854.777	0	
03	Saúde e Bem-estar					
		<b>Total:</b>	<b>4.200.445</b>	<b>4.200.445</b>	<b>0</b>	<b>20</b>
		Fiscal:	4.540	4.540	0	
		Seguridade:	4.195.905	4.195.905	0	
04	Educação de Qualidade					
		<b>Total:</b>	<b>5.859.604</b>	<b>5.859.604</b>	<b>0</b>	<b>28</b>
		Fiscal:	5.859.604	5.859.604	0	
		Seguridade:	0	0	0	
08	Trabalho Decente e Crescimento Econômico					
		<b>Total:</b>	<b>1.162.676</b>	<b>1.162.676</b>	<b>0</b>	<b>6</b>
		Fiscal:	1.162.676	1.162.676	0	
		Seguridade:	0	0	0	
11	Cidades e Comunidades Sustentáveis					
		<b>Total:</b>	<b>7.693.713</b>	<b>7.693.713</b>	<b>0</b>	<b>37</b>
		Fiscal:	6.171.203	6.171.203	0	
		Seguridade:	1.522.510	1.522.510	0	
<b>Total do Poder:</b>			<b>19.771.215</b>	<b>19.771.215</b>	<b>0</b>	<b>96</b>
Fiscal:			13.198.023	13.198.023	0	
Seguridade:			6.573.192	6.573.192	0	
1 - Fiscal:			13.994.823	13.994.823	0	
2 - Seguridade:			6.573.192	6.573.192	0	
<b>3 - Total ( 1 + 2 ):</b>			<b>20.568.015</b>	<b>20.568.015</b>	<b>0</b>	
Intra-Orçamentária:			0	0	0	

  
CLAIR LEITÃO MARTINS  
CRC-PB 4.395/O-7 PB

  
MARCOS FERREIRA DE  
SOUZA  
SECRETÁRIO DE FINANÇAS

  
JOSE INACIO SOBRINHO  
PREFEITO

**Prefeitura Municipal de Santana de Mangueira**

Secretaria de Administração Financeira

Departamento de Contabilidade - Orçamento-Programa de 2020 - R\$ 1,00

Demonstrativo das Receitas e Despesas por Fonte de Recursos do TCE

Código	Nome	Receitas	Despesas	Diferenças
1001	Exercício Corrente - Recursos Ordinários	6.417.924,00	6.417.924,00	0,00
1111	Exercício Corrente - Receitas de Impostos e de Transferência de Impostos - Educação *	1.700.354,00	1.700.354,00	0,00
1112	Exercício Corrente - Transferências do FUNDEB 60%	2.057.946,00	2.057.946,00	0,00
1113	Exercício Corrente - Transferências do FUNDEB 40%	515.004,00	515.004,00	0,00
1114	Exercício Corrente - Transferências do FUNDEB 60% Complementação da União	299.644,00	299.644,00	0,00
1115	Exercício Corrente - Transferências do FUNDEB 40% Complementação da União	74.911,00	74.911,00	0,00
1120	Exercício Corrente - Transferência do Salário-Educação	123.160,00	123.160,00	0,00
1121	Exercício Corrente - Transferências de Recursos do FNDE Referentes ao Programa Dinheiro Direto na Escola (PDDE)	11.200,00	11.200,00	0,00
1122	Exercício Corrente - Transferências de Recursos do FNDE Referentes ao Programa Nacional de Alimentação Escolar (PNAE)	65.548,00	65.548,00	0,00
1123	Exercício Corrente - Transferências de Recursos do FNDE Referentes ao Programa Nacional de Apoio ao Transporte Escolar (PNATE)	56.709,00	56.709,00	0,00
1124	Exercício Corrente - Outras Transferências de Recursos do FNDE	747.700,00	747.700,00	0,00
1211	Exercício Corrente - Receitas de Impostos e de Transferência de Impostos - Saúde *	2.320.852,00	2.320.852,00	0,00
1214	Exercício Corrente - Transferências Fundo a Fundo de Recursos do SUS provenientes do Governo Federal - Bloco de Custeio das Ações e Serviços Públicos de Saúde	1.484.101,00	1.484.101,00	0,00
1215	Exercício Corrente - Transferências Fundo a Fundo de Recursos do SUS provenientes do Governo Federal - Bloco de Investimento na Rede de Serviços Públicos de Saúde	515.000,00	515.000,00	0,00
1220	Exercício Corrente - Transferências de Convênios destinadas à Saúde	1.006.000,00	1.006.000,00	0,00
1311	Exercício Corrente - Transferência de Recursos do Fundo Nacional de Assistência Social - FNAS	378.565,00	378.565,00	0,00
1510	Exercício Corrente - Outras Transferências de Convênios ou Contratos de Repasse da União	2.633.000,00	2.633.000,00	0,00
1520	Exercício Corrente - Outras Transferências de Convênios ou Contratos de Repasse dos Estados	151.500,00	151.500,00	0,00
1610	Exercício Corrente - Recursos da CIDE	8.897,00	8.897,00	0,00
TOTAL		20.568.015,00	20.568.015,00	0,00

**Prefeitura Municipal de Santana de Mangueira**

Secretaria de Administração Financeira

Departamento de Contabilidade

Receitas		Prevista
<b>1000.00.00</b>	<b>Receitas Correntes</b>	<b>17.917.005,00</b>
<b>1100.00.00</b>	<b>Impostos, Taxas e Contribuições de Melhoria</b>	<b>331.475,00</b>
<b>1110.00.00</b>	<b>Impostos</b>	<b>325.595,00</b>
1113.00.00	Impostos sobre a Renda e Proventos de Qualquer Natureza	217.440,00
1113.03.00	Imposto sobre a Renda - Retido na Fonte	217.440,00
1113.03.10	Imposto sobre a Renda - Retido na Fonte - Trabalho	217.440,00
1113.03.11	Imposto sobre a Renda - Retido na Fonte - Trabalho - Principal	217.440,00
1118.00.00	Impostos Específicos de Estados, DF e Municípios	108.155,00
1118.01.00	Impostos sobre o Patrimônio para Estados/DF/Municípios	29.175,00
1118.01.10	Imposto sobre a Propriedade Predial e Territorial Urbana	9.075,00
1118.01.11	Imposto sobre a Propriedade Predial e Territorial Urbana - Principal	9.075,00
1118.01.40	Imposto sobre Transmissão "Inter Vivos" de Bens Imóveis e de Direitos Reais sobre Imóveis	20.100,00
1118.01.41	Imposto sobre Transmissão "Inter Vivos" de Bens Imóveis e de Direitos Reais sobre Imóveis - Principal	20.100,00
1118.02.00	Impostos sobre a Produção, Circulação de Mercadorias e Serviços	78.980,00
1118.02.30	Imposto sobre Serviços de Qualquer Natureza	78.980,00
1118.02.31	Imposto sobre Serviços de Qualquer Natureza - Principal	78.980,00
<b>1120.00.00</b>	<b>Taxas</b>	<b>5.880,00</b>
1121.00.00	Taxas pelo Exercício do Poder de Polícia	5.480,00
1121.01.00	Taxas de Inspeção, Controle e Fiscalização	5.480,00
1121.01.10	Taxas de Inspeção, Controle e Fiscalização	5.480,00
1121.01.11	Taxas de Inspeção, Controle e Fiscalização - Principal	4.080,00
1122.00.00	Taxas pela Prestação de Serviços	400,00
1122.01.00	Taxas pela Prestação de Serviços	400,00
1122.01.10	Taxas pela Prestação de Serviços	400,00
1122.01.11	Taxas pela Prestação de Serviços - Principal	400,00
<b>1200.00.00</b>	<b>Contribuições</b>	<b>137.998,00</b>
<b>1240.00.00</b>	<b>Contribuição para o Custeio do Serviço de Iluminação Pública</b>	<b>137.998,00</b>
1240.00.10	Contribuição para o Custeio do Serviço de Iluminação Pública	137.998,00
1240.00.11	Contribuição para o Custeio do Serviço de Iluminação Pública - Principal	137.998,00
<b>1300.00.00</b>	<b>Receita Patrimonial</b>	<b>26.915,00</b>
<b>1320.00.00</b>	<b>Valores Mobiliários</b>	<b>26.915,00</b>
1321.00.00	Juros e Correções Monetárias	26.915,00
1321.00.10	Remuneração de Depósitos Bancários	26.915,00
1321.00.11	Remuneração de Depósitos Bancários - Principal	2.070,00
<b>1600.00.00</b>	<b>Receita de Serviços</b>	<b>500,00</b>
<b>1610.00.00</b>	<b>Serviços Administrativos e Comerciais Gerais</b>	<b>500,00</b>
1610.01.00	Serviços Administrativos e Comerciais Gerais	500,00
1610.01.10	Serviços Administrativos e Comerciais Gerais	500,00
1610.01.11	Serviços Administrativos e Comerciais Gerais - Principal	500,00
<b>1700.00.00</b>	<b>Transferências Correntes</b>	<b>17.417.417,00</b>
<b>1710.00.00</b>	<b>Transferências da União e de suas Entidades</b>	<b>13.129.466,00</b>
1718.00.00	Transferências da União - Específicas de Estados, DF e Municípios	13.129.466,00
1718.01.00	Participação na Receita da União	10.473.400,00
1718.01.20	Cota-Parte do Fundo de Participação dos Municípios - Cota Mensal	9.724.100,00



**Prefeitura Municipal de Santana de Mangueira**  
Secretaria de Administração Financeira  
Departamento de Contabilidade

Receitas		Prevista
1718.01.21	Cota-Parte do Fundo de Participação dos Municípios - Cota Mensal - Principal	9.724.100,00
1718.01.30	Cota-Parte do Fundo de Participação do Municípios □ 1% Cota entregue no mês de dezembro	382.440,00
1718.01.31	Cota-Parte do Fundo de Participação do Municípios □ 1% Cota entregue no mês de dezembro - Principal	382.440,00
1718.01.40	Cota-Parte do Fundo de Participação dos Municípios - 1% Cota entregue no mês de julho	366.480,00
1718.01.41	Cota-Parte do Fundo de Participação dos Municípios - 1% Cota entregue no mês de julho - Principal	366.480,00
1718.01.50	Cota-Parte do Imposto Sobre a Propriedade Territorial Rural	380,00
1718.01.51	Cota-Parte do Imposto Sobre a Propriedade Territorial Rural - Principal	380,00
1718.02.00	Transferência da Compensação Financeira pela Exploração de Recursos Naturais	134.130,00
1718.02.60	Cota-Parte do Fundo Especial do Petróleo □ FEP	134.130,00
1718.02.61	Cota-Parte do Fundo Especial do Petróleo □ FEP - Principal	134.130,00
1718.03.00	Transferência de Recursos do Sistema Único de Saúde □ SUS □ Repasses Fundo a Fundo Bloco Custeio das Ações e Serviços Públicos de Saúde	1.286.556,00
1718.03.10	Transferência de Recursos do SUS □ Atenção Básica	1.217.649,00
1718.03.11	Transferência de Recursos do SUS □ Atenção Básica - Principal	304.680,00
1718.03.30	Transferência de Recursos do SUS □ Vigilância em Saúde	68.907,00
1718.03.31	Transferência de Recursos do SUS □ Vigilância em Saúde - Principal	12.000,00
1718.04.00	Transferências de Recursos do Sistema Único de Saúde □ SUS - Bloco Investimentos na Rede de Serviços Públicos de Saúde	161.943,00
1718.04.20	Transferências de Recursos do Sistema Único de Saúde □ SUS destinados à Atenção Especializada	161.943,00
1718.04.21	Transferências de Recursos do Sistema Único de Saúde □ SUS destinados à Atenção Especializada - Principal	161.943,00
1718.05.00	Transferências de Recursos do Fundo Nacional do Desenvolvimento da Educação □ FNDE	304.317,00
1718.05.10	Transferências do Salário-Educação	123.160,00
1718.05.11	Transferências do Salário-Educação - Principal	123.160,00
1718.05.20	Transferências Diretas do FNDE referentes ao Programa Dinheiro Direto na Escola □ PDDE	11.200,00
1718.05.21	Transferências Diretas do FNDE referentes ao Programa Dinheiro Direto na Escola □ PDDE - Principal	11.200,00
1718.05.30	Transferências Diretas do FNDE referentes ao Programa Nacional de Alimentação Escolar □ PNAE	65.548,00
1718.05.31	Transferências Diretas do FNDE referentes ao Programa Nacional de Alimentação Escolar □ PNAE - Principal	65.548,00
1718.05.40	Transferências Diretas do FNDE referentes ao Programa Nacional de Apoio ao Transporte do Escolar □ PNATE	56.709,00
1718.05.41	Transferências Diretas do FNDE referentes ao Programa Nacional de Apoio ao Transporte do Escolar □ PNATE - Principal	56.709,00
1718.05.90	Outras Transferências Diretas do Fundo Nacional do Desenvolvimento da Educação □ FNDE	47.700,00
1718.05.91	Outras Transferências Diretas do Fundo Nacional do Desenvolvimento da Educação □ FNDE - Principal	47.700,00
1718.06.00	Transferência Financeira do ICMS □ Desoneração □ L.C. Nº 87/96	1.000,00
1718.06.10	Transferência Financeira do ICMS □ Desoneração □ L.C. Nº 87/96	1.000,00
1718.06.11	Transferência Financeira do ICMS □ Desoneração □ L.C. Nº 87/96 - Principal	1.000,00
1718.09.00	Transferências de Recursos de Complementação da União ao Fundo de Manutenção e Desenvolvimento da Educação Básica e de Valorização dos Profissionais da Educação □ FUNDEB	374.555,00
1718.09.10	Transferências de Recursos da Complementação da União ao Fundo de Manutenção e Desenvolvimento da Educação Básica e de Valorização dos Profissionais da Educação □ FUNDEB	374.555,00
1718.09.11	Transferências de Recursos da Complementação da União ao Fundo de Manutenção e Desenvolvimento da Educação Básica e de Valorização dos Profissionais da Educação □ FUNDEB - Principal	374.555,00
1718.10.00	Transferências de Convênios da União e de Suas Entidades	61.000,00
1718.10.30	Transferências de Convênios da União Destinadas a Programas de Assistência Social	61.000,00
1718.10.31	Transferências de Convênios da União Destinadas a Programas de Assistência Social - Principal	61.000,00
1718.12.00	Transferências de Recursos do Fundo Nacional de Assistência Social □ FNAS	332.565,00
1718.12.10	Transferências de Recursos do Fundo Nacional de Assistência Social □ FNAS	332.565,00
1718.12.11	Transferências de Recursos do Fundo Nacional de Assistência Social □ FNAS - Principal	21.472,00

227

**Prefeitura Municipal de Santana de Mangueira**

Secretaria de Administração Financeira

Departamento de Contabilidade

Receitas		Prevista
<b>1720.00.00</b>	<b>Transferências dos Estados e do Distrito Federal e de suas Entidades</b>	<b>1.717.071,00</b>
1728.00.00	Transferências dos Estados - Especificas de Estados, DF e Municípios	1.717.071,00
1728.01.00	Participação na Receita dos Estados	1.625.867,00
1728.01.10	Cota-Parte do ICMS	1.554.100,00
1728.01.11	Cota-Parte do ICMS - Principal	1.554.100,00
1728.01.20	Cota-Parte do IPVA	62.820,00
1728.01.21	Cota-Parte do IPVA - Principal	62.820,00
1728.01.30	Cota-Parte do IPI - Municípios	50,00
1728.01.31	Cota-Parte do IPI - Municípios - Principal	50,00
1728.01.40	Cota-Parte da Contribuição de Intervenção no Domínio Econômico	8.897,00
1728.01.41	Cota-Parte da Contribuição de Intervenção no Domínio Econômico - Principal	8.897,00
1728.03.00	Transferência de Recursos do Estado para Programas de Saúde - Repasse Fundo a Fundo	20.204,00
1728.03.10	Transferência de Recursos do Estado para Programas de Saúde - Repasse Fundo a Fundo	20.204,00
1728.03.11	Transferência de Recursos do Estado para Programas de Saúde - Repasse Fundo a Fundo - Principal	20.204,00
1728.07.00	Transferências de Estados destinadas à Assistência Social	21.000,00
1728.07.10	Transferências de Estados destinadas à Assistência Social	21.000,00
1728.07.11	Transferências de Estados destinadas à Assistência Social - Principal	21.000,00
1728.10.00	Transferência de Convênios dos Estados e do Distrito Federal e de Suas Entidades	50.000,00
1728.10.20	Transferências de Convênio dos Estados Destinadas a Programas de Educação	50.000,00
1728.10.21	Transferências de Convênio dos Estados Destinadas a Programas de Educação - Principal	50.000,00
<b>1750.00.00</b>	<b>Transferências de Outras Instituições Públicas</b>	<b>2.570.880,00</b>
1758.00.00	Transferências de Outras Instituições Públicas - Especificas de Estados, DF e Municípios	2.570.880,00
1758.01.00	Transferências de Recursos do Fundo de Manutenção e Desenvolvimento da Educação Básica e de Valorização dos Profissionais da Educação - FUNDEB	2.570.880,00
1758.01.10	Transferências de Recursos do Fundo de Manutenção e Desenvolvimento da Educação Básica e de Valorização dos Profissionais da Educação - FUNDEB	2.570.880,00
1758.01.11	Transferências de Recursos do Fundo de Manutenção e Desenvolvimento da Educação Básica e de Valorização dos Profissionais da Educação - FUNDEB - Principal	2.570.880,00
<b>1900.00.00</b>	<b>Outras Receitas Correntes</b>	<b>2.700,00</b>
<b>1920.00.00</b>	<b>Indenizações, Restituições e Ressarcimentos</b>	<b>2.700,00</b>
1922.00.00	Restituições	2.700,00
1922.99.00	Outras Restituições	2.700,00
<b>2000.00.00</b>	<b>Receitas de Capital</b>	<b>4.919.500,00</b>
<b>2400.00.00</b>	<b>Transferências de Capital</b>	<b>4.919.500,00</b>
<b>2410.00.00</b>	<b>Transferências da União e de suas Entidades</b>	<b>4.818.000,00</b>
2418.00.00	Transferências da União - Especificas de Estados, DF e Municípios	4.818.000,00
2418.04.00	Transferências de Recursos do Sistema Único de Saúde - SUS - Bloco Investimentos na Rede de Serviços Públicos de Saúde	515.000,00
2418.04.10	Transferências de Recursos do Sistema Único de Saúde - SUS destinados à Atenção Básica	250.000,00
2418.04.11	Transferências de Recursos do Sistema Único de Saúde - SUS destinados à Atenção Básica - Principal	250.000,00
2418.04.20	Transferências de Recursos do Sistema Único de Saúde - SUS destinados à Atenção Especializada	250.000,00
2418.04.21	Transferências de Recursos do Sistema Único de Saúde - SUS destinados à Atenção Especializada - Principal	250.000,00
2418.04.30	Transferências de Recursos do Sistema Único de Saúde - SUS destinados à Vigilância em Saúde	15.000,00
2418.04.31	Transferências de Recursos do Sistema Único de Saúde - SUS destinados à Vigilância em Saúde - Principal	15.000,00
2418.05.00	Transferências de Recursos Destinados a Programas de Educação	700.000,00
2418.05.10	Prog. de Apoio ao Transp. Escolar para Educação Básica - CAMINHO DA ESCOLA	700.000,00

228



# Prefeitura Municipal de Santana de Mangueira

Secretaria de Administração Financeira

Departamento de Contabilidade

Receitas		Prevista
2418.05.11	Prog. de Apoio ao Transp. Escolar para Educação Básica - CAMINHO DA ESCOLA - Principal	700.000,00
2418.10.00	Transferência de Convênios da União e de suas Entidades	3.578.000,00
2418.10.10	Transferências de Convênio da União para o Sistema Único de Saúde - SUS	1.006.000,00
2418.10.11	Transferências de Convênio da União para o Sistema Único de Saúde - SUS - Principal	1.006.000,00
2418.10.90	Outras Transferências de Convênios da União	2.572.000,00
2418.10.91	Outras Transferências de Convênios da União - Principal	250.000,00
2418.12.00	Transferências de Recursos do Fundo Nacional de Assistência Social - FNAS	25.000,00
2418.12.10	Transferências de Recursos do Fundo Nacional de Assistência Social - FNAS	25.000,00
2418.12.11	Transferências de Recursos do Fundo Nacional de Assistência Social - FNAS - Principal	25.000,00
<b>2420.00.00</b>	<b>Transferências dos Estados e do Distrito Federal e de suas Entidades</b>	<b>101.500,00</b>
2428.00.00	Transferências dos Estados, Distrito Federal, e de suas Entidades	101.500,00
2428.10.00	Transferências de Convênios dos Estados e do Distrito Federal e de suas Entidades	101.500,00
2428.10.20	Transferências de Convênios dos Estados destinadas a Programas de Educação	101.500,00
2428.10.21	Transferências de Convênios dos Estados destinadas a Programas de Educação - Principal	101.500,00
<b>9000.00.00</b>	<b>Receitas Correntes</b>	<b>2.268.490,00</b>
<b>9700.00.00</b>	<b>Transferências Correntes</b>	<b>2.268.490,00</b>
<b>9710.00.00</b>	<b>Transferências da União e de suas Entidades</b>	<b>1.945.096,00</b>
9718.00.00	Transferências da União - Específicas de Estados, DF e Municípios	1.945.096,00
9718.01.00	Participação na Receita da União	1.944.896,00
9718.01.20	Cota-Parte do Fundo de Participação dos Municípios - Cota Mensal	1.944.820,00
9718.01.21	Cota-Parte do Fundo de Participação dos Municípios - Cota Mensal - Principal	1.944.820,00
9718.01.50	Cota-Parte do Imposto Sobre a Propriedade Territorial Rural	76,00
9718.01.51	Cota-Parte do Imposto Sobre a Propriedade Territorial Rural - Principal	76,00
9718.06.00	Transferência Financeira do ICMS - Desoneração - L.C. Nº 87/96	200,00
9718.06.10	Transferência Financeira do ICMS - Desoneração - L.C. Nº 87/96	200,00
9718.06.11	Transferência Financeira do ICMS - Desoneração - L.C. Nº 87/96 - Principal	200,00
<b>9720.00.00</b>	<b>Transferências dos Estados e do Distrito Federal e de suas Entidades</b>	<b>323.394,00</b>
9728.00.00	Transferências dos Estados - Específicas de Estados, DF e Municípios	323.394,00
9728.01.00	Participação na Receita dos Estados	323.394,00
9728.01.10	Cota-Parte do ICMS	310.820,00
9728.01.11	Cota-Parte do ICMS - Principal	310.820,00
9728.01.20	Cota-Parte do IPVA	12.564,00
9728.01.21	Cota-Parte do IPVA - Principal	12.564,00
9728.01.30	Cota-Parte do IPI - Municípios	10,00
9728.01.31	Cota-Parte do IPI - Municípios - Principal	10,00
<b>Total Geral:</b>		<b>20.568.015,00</b>

  
CLAIR LEITÃO MARTINS  
CRC-PB 4.395/O-7 PB



**Prefeitura Municipal de Santana de Mangueira**

Secretaria de Administração Financeira

Departamento de Contabilidade

Receitas

Prevista

MARCOS FERREIRA DE  
SOUZA  
SECRETÁRIO DE FINANÇAS

JOSÉ INACIO SOBRINHO  
PREFEITO



# Prefeitura Municipal de Santana de Mangueira

Secretaria de Administração Financeira

Departamento de Contabilidade - Orçamento-Programa de 2020 - R\$ 1,00

Demonstrativo da Evolução das Receitas Previstas nos Últimos 03 Exercícios

Cód. Receita	Descrição da Receita	2017	2018	2019	2020
<b>1.0.0.0.00.0.0.0.0</b>	<b>Receita Correntes</b>				
	<b>Total:</b>	<b>67.174.526</b>	<b>14.984.688</b>	<b>16.814.288</b>	<b>17.917.005</b>
	Direta:	67.174.526	14.984.688	16.814.288	17.917.005
	Indireta:				
<b>1.1.0.0.00.0.0.0.0</b>	<b>Receita Tributária</b>				
	<b>Total:</b>	<b>1.215.514</b>	<b>214.213</b>	<b>208.716</b>	<b>461.110</b>
	Direta:	1.215.514	214.213	208.716	461.110
	Indireta:				
<b>1.1.1.0.00.0.0.0.0</b>	<b>IMPOSTOS</b>				
	<b>Total:</b>	<b>1.200.434</b>	<b>211.537</b>	<b>205.602</b>	<b>457.700</b>
	Direta:	1.200.434	211.537	205.602	457.700
	Indireta:				
<b>1.1.1.2.00.0.0.0.0</b>	<b>IMPOSTO SOBRE O PATRIMONIO E A RENDA</b>				
	<b>Total:</b>	<b>250.280</b>	<b>121.537</b>	<b>128.743</b>	
	Direta:	250.280	121.537	128.743	
	Indireta:				
<b>1.1.1.2.02.0.0.0.0</b>	<b>Imposto sobre a Propriedade Predial e Territorial Urbana</b>				
	<b>Total:</b>	<b>13.477</b>	<b>5.012</b>	<b>8.465</b>	
	Direta:	13.477	5.012	8.465	
	Indireta:				
<b>1.1.1.2.04.0.0.0.0</b>	<b>Imposto sobre a Renda e Proventos de Qualquer Natureza</b>				
	<b>Total:</b>	<b>225.093</b>	<b>114.775</b>	<b>110.318</b>	
	Direta:	225.093	114.775	110.318	
	Indireta:				
<b>1.1.1.2.04.3.1.00</b>	<b>Imposto de Renda Retido nas Fontes sobre os Rendimentos do Trabalho</b>				
	<b>Total:</b>	<b>222.727</b>	<b>113.618</b>	<b>109.109</b>	
	Direta:	222.727	113.618	109.109	
	Indireta:				
<b>1.1.1.2.04.3.4.00</b>	<b>Imposto de Renda Retido nas Fontes sobre Outros Rendimentos</b>				
	<b>Total:</b>	<b>2.366</b>	<b>1.157</b>	<b>1.209</b>	
	Direta:	2.366	1.157	1.209	
	Indireta:				
<b>1.1.1.2.08.0.0.0.0</b>	<b>Imposto sobre Transmissão "Inter Vivos" de Bens Imóveis e de Direitos Reais sobr</b>				
	<b>Total:</b>	<b>11.710</b>	<b>1.750</b>	<b>9.960</b>	
	Direta:	11.710	1.750	9.960	
	Indireta:				
<b>1.1.1.3.00.0.0.0.0</b>	<b>Impostos sobre a Produção e a Circulação</b>				
	<b>Total:</b>	<b>665.299</b>	<b>90.000</b>	<b>76.859</b>	<b>281.000</b>
	Direta:	665.299	90.000	76.859	281.000
	Indireta:				
<b>1.1.1.3.03.0.0.0.0</b>	<b>Imposto sobre a Renda - Retido na Fonte</b>				
	<b>Total:</b>	<b>498.440</b>		<b>281.000</b>	<b>217.440</b>
	Direta:	498.440		281.000	217.440
	Indireta:				
<b>1.1.1.3.03.1.1.00</b>	<b>Imposto sobre a Renda - Retido na Fonte - Trabalho</b>				
	<b>Total:</b>	<b>497.440</b>		<b>280.000</b>	<b>217.440</b>
	Direta:	497.440		280.000	217.440
	Indireta:				





# Prefeitura Municipal de Santana de Mangueira

Secretaria de Administração Financeira

Departamento de Contabilidade - Orçamento-Programa de 2020 - R\$ 1,00

Demonstrativo da Evolução das Receitas Previstas nos Últimos 03 Exercícios

Cód. Receita	Descrição da Receita	2017	2018	2019	2020
1.1.1.3.03.4.1.00	Imposto de Renda Retido nas Fontes sobre Outros Rendimentos				
	<b>Total:</b>	<b>1.000</b>		<b>1.000</b>	
	Direta:	1.000		1.000	
	Indireta:				
1.1.1.3.05.0.0.00	Imposto sobre Serviços de Qualquer Natureza				
	<b>Total:</b>	<b>166.859</b>	<b>90.000</b>	<b>76.859</b>	
	Direta:	166.859	90.000	76.859	
	Indireta:				
1.1.1.8.00.0.0.00	Impostos Específicos de Estados, DF e Municípios				
	<b>Total:</b>	<b>284.855</b>		<b>176.700</b>	<b>108.155</b>
	Direta:	284.855		176.700	108.155
	Indireta:				
1.1.1.8.01.0.0.00	Impostos sobre o Patrimônio para Estados/DF/Municípios				
	<b>Total:</b>	<b>49.475</b>		<b>20.300</b>	<b>29.175</b>
	Direta:	49.475		20.300	29.175
	Indireta:				
1.1.1.8.01.1.1.01	Imposto sobre a Propriedade Predial e Territorial Urbana				
	<b>Total:</b>	<b>17.075</b>		<b>8.000</b>	<b>9.075</b>
	Direta:	17.075		8.000	9.075
	Indireta:				
1.1.1.8.01.1.3.00	Receita da Dívida Ativa do Imposto sobre a Propriedade Predial e Territorial Urb				
	<b>Total:</b>	<b>500</b>		<b>500</b>	
	Direta:	500		500	
	Indireta:				
1.1.1.8.01.4.1.10	Imposto sobre Transmissão Inter Vivos de Bens Imóveis - ITBI				
	<b>Total:</b>	<b>31.900</b>		<b>11.800</b>	<b>20.100</b>
	Direta:	31.900		11.800	20.100
	Indireta:				
1.1.1.8.02.0.0.00	Impostos sobre a Produção, Circulação de Mercadorias e Serviços				
	<b>Total:</b>	<b>235.380</b>		<b>156.400</b>	<b>78.980</b>
	Direta:	235.380		156.400	78.980
	Indireta:				
1.1.1.8.02.3.1.10	Imposto sobre Serviços de Qualquer Natureza				
	<b>Total:</b>	<b>235.380</b>		<b>156.400</b>	<b>78.980</b>
	Direta:	235.380		156.400	78.980
	Indireta:				
1.1.2.0.00.0.0.00	Taxas				
	<b>Total:</b>	<b>15.080</b>	<b>2.676</b>	<b>3.114</b>	<b>5.880</b>
	Direta:	15.080	2.676	3.114	5.880
	Indireta:				
1.1.2.1.00.0.0.00	Taxas Pelo Exercício do Poder de Polícia				
	<b>Total:</b>	<b>11.379</b>	<b>1.911</b>	<b>2.308</b>	<b>5.480</b>
	Direta:	11.379	1.911	2.308	5.480
	Indireta:				
1.1.2.1.01.0.0.00	Taxa de Licença para Localização e Funcionamento				
	<b>Total:</b>	<b>7.160</b>		<b>1.680</b>	<b>5.480</b>
	Direta:	7.160		1.680	5.480
	Indireta:				



# Prefeitura Municipal de Santana de Mangueira

Secretaria de Administração Financeira

Departamento de Contabilidade - Orçamento-Programa de 2020 - R\$ 1,00

Demonstrativo da Evolução das Receitas Previstas nos Últimos 03 Exercícios

Cód. Receita	Descrição da Receita	2017	2018	2019	2020	
1.1.2.1.01.1.1.03	Outras Taxas pelo Exercício do Poder de Polícia					
	<b>Total:</b>	<b>4.680</b>		<b>600</b>	<b>4.080</b>	
	Direta:	4.680		600	4.080	
	Indireta:					
1.1.2.1.01.1.1.10	Taxa de Licença para Funcionamento de Estabelecimentos Comerciais, Indústrias e					
	<b>Total:</b>	<b>2.480</b>		<b>1.080</b>	<b>1.400</b>	
	Direta:	2.480		1.080	1.400	
	Indireta:					
1.1.2.1.25.0.0.00	Taxa de Licença para Funcionamento de Estabelecimentos Comerciais, Indústrias e					
	<b>Total:</b>	<b>1.341</b>	<b>546</b>	<b>795</b>		
	Direta:	1.341	546	795		
	Indireta:					
1.1.2.1.29.0.0.00	Taxa de Licença para Execução de Obras					
	<b>Total:</b>	<b>1.004</b>	<b>491</b>	<b>513</b>		
	Direta:	1.004	491	513		
	Indireta:					
1.1.2.1.31.0.0.00	Taxa de Utilização de Área de Domínio Público					
	<b>Total:</b>	<b>728</b>	<b>328</b>	<b>400</b>		
	Direta:	728	328	400		
	Indireta:					
1.1.2.1.99.0.0.00	Outras Taxas pelo Exercício do Poder de Polícia					
	<b>Total:</b>	<b>1.146</b>	<b>546</b>	<b>600</b>		
	Direta:	1.146	546	600		
	Indireta:					
1.1.2.2.00.0.0.00	Taxas Pela Prestação de Serviços					
	<b>Total:</b>	<b>3.701</b>	<b>765</b>	<b>806</b>	<b>1.730</b>	<b>400</b>
	Direta:	3.701	765	806	1.730	400
	Indireta:					
1.1.2.2.01.0.0.00	Taxa de Expediente					
	<b>Total:</b>	<b>2.130</b>		<b>1.730</b>	<b>400</b>	
	Direta:	2.130		1.730	400	
	Indireta:					
1.1.2.2.01.1.1.00	Outras Taxas pela Prestação de Serviços					
	<b>Total:</b>	<b>880</b>		<b>480</b>	<b>400</b>	
	Direta:	880		480	400	
	Indireta:					
1.1.2.2.01.1.1.01	Taxa de Licença para Execução de Obras					
	<b>Total:</b>	<b>500</b>		<b>500</b>		
	Direta:	500		500		
	Indireta:					
1.1.2.2.01.1.1.02	Taxa de Utilização de Área de Domínio Público					
	<b>Total:</b>	<b>400</b>		<b>400</b>		
	Direta:	400		400		
	Indireta:					
1.1.2.2.01.1.1.03	Taxa de Cemitérios					
	<b>Total:</b>	<b>350</b>		<b>350</b>		
	Direta:	350		350		
	Indireta:					

**Prefeitura Municipal de Santana de Mangueira**

Secretaria de Administração Financeira

Departamento de Contabilidade - Orçamento-Programa de 2020 - R\$ 1,00

Demonstrativo da Evolução das Receitas Previstas nos Últimos 03 Exercícios

Cód. Receita	Descrição da Receita		2017	2018	2019	2020
1.1.2.2.28.0.0.00	Taxa de Cemitérios	<b>Total:</b>	<b>678</b>	<b>328</b>	<b>350</b>	
		Direta:	678	328	350	
		Indireta:				
1.1.2.2.99.0.0.00	Outras Taxas pela Prestação de Serviços	<b>Total:</b>	<b>893</b>	<b>437</b>	<b>456</b>	
		Direta:	893	437	456	
		Indireta:				
1.2.0.0.00.0.0.00	Receitas de Contribuições	<b>Total:</b>	<b>486.133</b>	<b>122.535</b>	<b>105.600</b>	<b>120.000</b>
		Direta:	486.133	122.535	105.600	120.000
		Indireta:				
1.2.2.0.00.0.0.00	Contribuições de Intervenção no Domínio Econômico	<b>Total:</b>	<b>20.000</b>	<b>20.000</b>		
		Direta:	20.000	20.000		
		Indireta:				
1.2.2.0.99.0.0.00	Outras Contribuições Econômicas	<b>Total:</b>	<b>20.000</b>	<b>20.000</b>		
		Direta:	20.000	20.000		
		Indireta:				
1.2.3.0.00.0.0.00	Contribuições para o Custeio do Serviço de Iluminação Pública	<b>Total:</b>	<b>208.135</b>	<b>102.535</b>	<b>105.600</b>	
		Direta:	208.135	102.535	105.600	
		Indireta:				
1.2.4.0.00.0.0.00	Contribuição para o Custeio do Serviço de Iluminação Pública	<b>Total:</b>	<b>257.998</b>		<b>120.000</b>	<b>137.998</b>
		Direta:	257.998		120.000	137.998
		Indireta:				
1.2.4.0.00.1.1.01	Contribuições para o Custeio do Serviço de Iluminação Pública	<b>Total:</b>	<b>257.998</b>		<b>120.000</b>	<b>137.998</b>
		Direta:	257.998		120.000	137.998
		Indireta:				
1.3.0.0.00.0.0.00	RECEITA PATRIMONIAL	<b>Total:</b>	<b>188.294</b>	<b>66.388</b>	<b>50.205</b>	<b>44.786</b>
		Direta:	188.294	66.388	50.205	44.786
		Indireta:				
1.3.2.0.00.0.0.00	Receita de Valores Mobiliários	<b>Total:</b>	<b>188.294</b>	<b>66.388</b>	<b>50.205</b>	<b>44.786</b>
		Direta:	188.294	66.388	50.205	44.786
		Indireta:				
1.3.2.1.00.0.0.00	Juros de Títulos de Renda	<b>Total:</b>	<b>71.701</b>		<b>44.786</b>	<b>26.915</b>
		Direta:	71.701		44.786	26.915
		Indireta:				
1.3.2.1.00.1.1.01	Receita de Remuneração de Depósitos Bancários de Recursos Vinculados - FUNDEB	<b>Total:</b>	<b>3.810</b>		<b>1.740</b>	<b>2.070</b>
		Direta:	3.810		1.740	2.070
		Indireta:				

**Prefeitura Municipal de Santana de Mangueira**

Secretaria de Administração Financeira

Departamento de Contabilidade - Orçamento-Programa de 2020 - R\$ 1,00

Demonstrativo da Evolução das Receitas Previstas nos Últimos 03 Exercícios

Cód. Receita	Descrição da Receita	2017	2018	2019	2020
1.3.2.1.00.1.1.02	Receita de Remuneração de Depósitos Bancários de Recursos Vinculados - SUS				
	<b>Total:</b>	<b>26.884</b>		<b>11.486</b>	<b>15.398</b>
	Direta:	26.884		11.486	15.398
	Indireta:				
1.3.2.1.00.1.1.03	Receita de Remuneração de Outros Depósitos Bancários de Recursos Vinculados				
	<b>Total:</b>	<b>37.825</b>		<b>30.000</b>	<b>7.825</b>
	Direta:	37.825		30.000	7.825
	Indireta:				
1.3.2.1.00.1.1.04	Remuneração de Depósitos de Recursos não Vinculados				
	<b>Total:</b>	<b>3.182</b>		<b>1.560</b>	<b>1.622</b>
	Direta:	3.182		1.560	1.622
	Indireta:				
1.3.2.5.00.0.0.00	Remuneração de Depósitos Bancários				
	<b>Total:</b>	<b>116.593</b>	<b>66.388</b>	<b>50.205</b>	
	Direta:	116.593	66.388	50.205	
	Indireta:				
1.3.2.5.01.0.0.00	Remuneração de Depósitos de Recursos Vinculados				
	<b>Total:</b>	<b>108.263</b>	<b>62.506</b>	<b>45.757</b>	
	Direta:	108.263	62.506	45.757	
	Indireta:				
1.3.2.5.01.0.2.00	Receita de Remuneração de Depósitos Bancários de Recursos Vinculados - FUNDEB				
	<b>Total:</b>	<b>20.815</b>	<b>11.938</b>	<b>8.877</b>	
	Direta:	20.815	11.938	8.877	
	Indireta:				
1.3.2.5.01.0.3.00	Receita de Remuneração de Depósitos Bancários de Recursos Vinculados - SUS				
	<b>Total:</b>	<b>51.897</b>	<b>31.837</b>	<b>20.060</b>	
	Direta:	51.897	31.837	20.060	
	Indireta:				
1.3.2.5.01.9.9.00	Receita de Remuneração de Outros Depósitos Bancários de Recursos Vinculados				
	<b>Total:</b>	<b>35.551</b>	<b>18.731</b>	<b>16.820</b>	
	Direta:	35.551	18.731	16.820	
	Indireta:				
1.3.2.5.02.0.0.00	Remuneração de Depósitos de Recursos não Vinculados				
	<b>Total:</b>	<b>8.330</b>	<b>3.882</b>	<b>4.448</b>	
	Direta:	8.330	3.882	4.448	
	Indireta:				
1.6.0.0.00.0.0.00	RECEITA DE SERVIÇOS				
	<b>Total:</b>	<b>2.510</b>	<b>1.050</b>	<b>660</b>	<b>500</b>
	Direta:	2.510	1.050	660	500
	Indireta:				
1.6.0.0.13.0.0.00	Serviços Administrativos				
	<b>Total:</b>	<b>1.710</b>	<b>1.050</b>	<b>660</b>	
	Direta:	1.710	1.050	660	
	Indireta:				
1.6.0.0.13.0.2.00	Serviços de Venda de Editais				
	<b>Total:</b>	<b>1.710</b>	<b>1.050</b>	<b>660</b>	
	Direta:	1.710	1.050	660	
	Indireta:				

**Prefeitura Municipal de Santana de Mangueira**

Secretaria de Administração Financeira

Departamento de Contabilidade - Orçamento-Programa de 2020 - R\$ 1,00

Demonstrativo da Evolução das Receitas Previstas nos Últimos 03 Exercícios

Cód. Receita	Descrição da Receita	2017	2018	2019	2020	
1.6.1.0.00.0.0.00	Serviços Administrativos e Comerciais Gerais					
	<b>Total:</b>	<b>800</b>		<b>300</b>	<b>500</b>	
	Direta:	800		300	500	
	Indireta:					
1.6.1.0.01.0.0.00	Receita de Atividade de Transportes					
	<b>Total:</b>	<b>800</b>		<b>300</b>	<b>500</b>	
	Direta:	800		300	500	
	Indireta:					
1.6.1.0.01.1.1.01	Serviços de Venda de Editais					
	<b>Total:</b>	<b>800</b>		<b>300</b>	<b>500</b>	
	Direta:	800		300	500	
	Indireta:					
1.7.0.0.00.0.0.00	TRANSFERENCIAS CORRENTES					
	<b>Total:</b>	<b>65.186.671</b>	<b>14.509.244</b>	<b>16.431.661</b>	<b>16.828.349</b>	<b>17.417.417</b>
	Direta:	65.186.671	14.509.244	16.431.661	16.828.349	17.417.417
	Indireta:					
1.7.1.0.00.0.0.00	Transferências Intragovernamentais					
	<b>Total:</b>	<b>25.356.828</b>		<b>12.227.362</b>	<b>13.129.466</b>	
	Direta:	25.356.828		12.227.362	13.129.466	
	Indireta:					
1.7.1.8.00.0.0.00	Transferências da União - Específicas de Estados, DF e Municípios					
	<b>Total:</b>	<b>25.356.828</b>		<b>12.227.362</b>	<b>13.129.466</b>	
	Direta:	25.356.828		12.227.362	13.129.466	
	Indireta:					
1.7.1.8.01.0.0.00	Participação na Receita da União					
	<b>Total:</b>	<b>20.277.815</b>		<b>9.804.415</b>	<b>10.473.400</b>	
	Direta:	20.277.815		9.804.415	10.473.400	
	Indireta:					
1.7.1.8.01.2.1.01	Cota-Parte do Fundo de Participação dos Municípios					
	<b>Total:</b>	<b>18.825.999</b>		<b>9.101.899</b>	<b>9.724.100</b>	
	Direta:	18.825.999		9.101.899	9.724.100	
	Indireta:					
1.7.1.8.01.3.1.03	Cota-Parte do FPM 1% - entregue no mês de dezembro					
	<b>Total:</b>	<b>726.040</b>		<b>343.600</b>	<b>382.440</b>	
	Direta:	726.040		343.600	382.440	
	Indireta:					
1.7.1.8.01.4.1.02	Cota-Parte do FPM - 1% entregue no mes de julho					
	<b>Total:</b>	<b>724.896</b>		<b>358.416</b>	<b>366.480</b>	
	Direta:	724.896		358.416	366.480	
	Indireta:					
1.7.1.8.01.5.1.01	Cota-Parte do Imposto Sobre a Propriedade Territorial Rural					
	<b>Total:</b>	<b>880</b>		<b>500</b>	<b>380</b>	
	Direta:	880		500	380	
	Indireta:					
1.7.1.8.02.0.0.00	Transferência da Compensação Financeira pela Exploração de Recursos Naturais					
	<b>Total:</b>	<b>250.617</b>		<b>116.487</b>	<b>134.130</b>	
	Direta:	250.617		116.487	134.130	
	Indireta:					

**Prefeitura Municipal de Santana de Mangueira**

Secretaria de Administração Financeira

Departamento de Contabilidade - Orçamento-Programa de 2020 - R\$ 1,00

Demonstrativo da Evolução das Receitas Previstas nos Últimos 03 Exercícios

Cód. Receita	Descrição da Receita	2017	2018	2019	2020
1.7.1.8.02.6.1.00	Cota-Parte do Fundo Especial do Petróleo FEP				
	<b>Total:</b>	<b>250.617</b>		<b>116.487</b>	<b>134.130</b>
	Direta:	250.617		116.487	134.130
	Indireta:				
1.7.1.8.03.0.0.00	Transferência de Recursos do Sistema Único de Saúde - SUS Repasses Fundo a Fundo Bloco Custeio das Ações e Serviços				
	<b>Total:</b>	<b>2.725.698</b>		<b>1.439.142</b>	<b>1.286.556</b>
	Direta:	2.725.698		1.439.142	1.286.556
	Indireta:				
1.7.1.8.03.1.1.00	Transferências de Recursos - Outros Programas do SUS				
	<b>Total:</b>	<b>446.700</b>		<b>296.700</b>	<b>150.000</b>
	Direta:	446.700		296.700	150.000
	Indireta:				
1.7.1.8.03.1.1.01	PAB - FIXO				
	<b>Total:</b>	<b>294.840</b>		<b>147.420</b>	<b>147.420</b>
	Direta:	294.840		147.420	147.420
	Indireta:				
1.7.1.8.03.1.1.03	Programa de Agentes Comunitários de Saúde				
	<b>Total:</b>	<b>412.048</b>		<b>184.548</b>	<b>227.500</b>
	Direta:	412.048		184.548	227.500
	Indireta:				
1.7.1.8.03.1.1.04	Programa de Assistência Farmacêutica Básica				
	<b>Total:</b>	<b>64.326</b>		<b>32.163</b>	<b>32.163</b>
	Direta:	64.326		32.163	32.163
	Indireta:				
1.7.1.8.03.1.1.06	Programa de Saúde da Família				
	<b>Total:</b>	<b>609.360</b>		<b>304.680</b>	<b>304.680</b>
	Direta:	609.360		304.680	304.680
	Indireta:				
1.7.1.8.03.1.1.07	Programa de Saúde Bucal				
	<b>Total:</b>	<b>240.840</b>		<b>120.420</b>	<b>120.420</b>
	Direta:	240.840		120.420	120.420
	Indireta:				
1.7.1.8.03.1.1.09	Núcleo de Apoio a Saúde da Família - NASF				
	<b>Total:</b>	<b>288.000</b>		<b>144.000</b>	<b>144.000</b>
	Direta:	288.000		144.000	144.000
	Indireta:				
1.7.1.8.03.1.1.10	Programa de Melhoria do Acesso e da Qualidade - PMAQ				
	<b>Total:</b>	<b>240.266</b>		<b>148.800</b>	<b>91.466</b>
	Direta:	240.266		148.800	91.466
	Indireta:				
1.7.1.8.03.3.1.00	Piso Fixo de Vigilância e Promoção da Saúde - PFVPS				
	<b>Total:</b>	<b>105.318</b>		<b>48.411</b>	<b>56.907</b>
	Direta:	105.318		48.411	56.907
	Indireta:				
1.7.1.8.03.3.1.01	Piso Fixo de Vigilância Sanitária				
	<b>Total:</b>	<b>24.000</b>		<b>12.000</b>	<b>12.000</b>
	Direta:	24.000		12.000	12.000
	Indireta:				



# Prefeitura Municipal de Santana de Mangueira

Secretaria de Administração Financeira

Departamento de Contabilidade - Orçamento-Programa de 2020 - R\$ 1,00

Demonstrativo da Evolução das Receitas Previstas nos Últimos 03 Exercícios

Cód. Receita	Descrição da Receita	2017	2018	2019	2020
1.7.1.8.04.0.0.00	Transferências de Recursos do Sistema Único de Saúde - SUS - Bloco Investimentos na Rede de Serviços Públicos de Saúde				
	<b>Total:</b>	<b>169.886</b>		<b>7.943</b>	<b>161.943</b>
	Direta:	169.886		7.943	161.943
	Indireta:				
1.7.1.8.04.2.1.00	Teto Municipal da Média e Alta Complexidade Ambulatorial e Hospitalar				
	<b>Total:</b>	<b>169.886</b>		<b>7.943</b>	<b>161.943</b>
	Direta:	169.886		7.943	161.943
	Indireta:				
1.7.1.8.05.0.0.00	Transferências de Recursos do Fundo Nacional do Desenvolvimento da Educação - FNDE				
	<b>Total:</b>	<b>640.538</b>		<b>336.221</b>	<b>304.317</b>
	Direta:	640.538		336.221	304.317
	Indireta:				
1.7.1.8.05.1.1.01	Quota Municipal do Salário Educação - QSE				
	<b>Total:</b>	<b>223.199</b>		<b>100.039</b>	<b>123.160</b>
	Direta:	223.199		100.039	123.160
	Indireta:				
1.7.1.8.05.2.1.02	Programa Dinheiro Direto na Escola - PDDE				
	<b>Total:</b>	<b>22.400</b>		<b>11.200</b>	<b>11.200</b>
	Direta:	22.400		11.200	11.200
	Indireta:				
1.7.1.8.05.3.1.03	Programa Nacional de Alimentação Escolar - PNAE				
	<b>Total:</b>	<b>145.366</b>		<b>79.818</b>	<b>65.548</b>
	Direta:	145.366		79.818	65.548
	Indireta:				
1.7.1.8.05.4.1.04	Programa Nacional de Apoio ao Transporte do Escolar - PNATE				
	<b>Total:</b>	<b>109.273</b>		<b>52.564</b>	<b>56.709</b>
	Direta:	109.273		52.564	56.709
	Indireta:				
1.7.1.8.05.9.1.05	Outras Transferências Dir.do Fundo Nacional do Desenvolvimento da Educação-FNDE				
	<b>Total:</b>	<b>140.300</b>		<b>92.600</b>	<b>47.700</b>
	Direta:	140.300		92.600	47.700
	Indireta:				
1.7.1.8.06.0.0.00	Transferência Financeira do ICMS - Desoneração - L.C. Nº 87/96				
	<b>Total:</b>	<b>2.540</b>		<b>1.540</b>	<b>1.000</b>
	Direta:	2.540		1.540	1.000
	Indireta:				
1.7.1.8.06.1.1.00	Transferência Financeira do ICMS-Desoneração- L.C. Nº 87/96				
	<b>Total:</b>	<b>2.540</b>		<b>1.540</b>	<b>1.000</b>
	Direta:	2.540		1.540	1.000
	Indireta:				
1.7.1.8.09.1.1.00	Transferências de Recursos da Complementação da União				
	<b>Total:</b>	<b>374.555</b>			<b>374.555</b>
	Direta:	374.555			374.555
	Indireta:				
1.7.1.8.10.0.0.00	Transferências de Convênios da União e de Suas Entidades				
	<b>Total:</b>	<b>234.000</b>		<b>173.000</b>	<b>61.000</b>
	Direta:	234.000		173.000	61.000
	Indireta:				

**Prefeitura Municipal de Santana de Mangueira**

Secretaria de Administração Financeira

Departamento de Contabilidade - Orçamento-Programa de 2020 - R\$ 1,00

Demonstrativo da Evolução das Receitas Previstas nos Últimos 03 Exercícios

Cód. Receita	Descrição da Receita	2017	2018	2019	2020	
1.7.1.8.10.3.1.00	Transferências de Convênios da União Destinadas a Programas de Assistência Social					
	<b>Total:</b>	<b>131.000</b>		<b>70.000</b>	<b>61.000</b>	
	Direta:	131.000		70.000	61.000	
	Indireta:					
1.7.1.8.10.9.1.00	Transferências de Convênios da União - Ministério do Esporte					
	<b>Total:</b>	<b>103.000</b>		<b>103.000</b>		
	Direta:	103.000		103.000		
	Indireta:					
1.7.1.8.12.0.0.00	Transferências de Recursos do Fundo Nacional de Assistência Social - FNAS					
	<b>Total:</b>	<b>681.179</b>		<b>348.614</b>	<b>332.565</b>	
	Direta:	681.179		348.614	332.565	
	Indireta:					
1.7.1.8.12.1.1.01	Índice de Gestão Descentralizada - IGD SUAS					
	<b>Total:</b>	<b>23.886</b>		<b>2.414</b>	<b>21.472</b>	
	Direta:	23.886		2.414	21.472	
	Indireta:					
1.7.1.8.12.1.1.02	Índice de Gestão Descentralizada - IGDBF					
	<b>Total:</b>	<b>52.556</b>		<b>26.760</b>	<b>25.796</b>	
	Direta:	52.556		26.760	25.796	
	Indireta:					
1.7.1.8.12.1.1.03	Piso Básico Fixo - PAIF					
	<b>Total:</b>	<b>144.000</b>		<b>72.000</b>	<b>72.000</b>	
	Direta:	144.000		72.000	72.000	
	Indireta:					
1.7.1.8.12.1.1.04	Programa Primeira Infância - Criança Feliz					
	<b>Total:</b>	<b>120.816</b>		<b>66.240</b>	<b>54.576</b>	
	Direta:	120.816		66.240	54.576	
	Indireta:					
1.7.1.8.12.1.1.05	Serviço de Convivência e Fortalecimento de Vínculos -SCFV					
	<b>Total:</b>	<b>206.796</b>		<b>108.000</b>	<b>98.796</b>	
	Direta:	206.796		108.000	98.796	
	Indireta:					
1.7.1.8.12.1.1.06	Outros Programas do FNAS					
	<b>Total:</b>	<b>133.125</b>		<b>73.200</b>	<b>59.925</b>	
	Direta:	133.125		73.200	59.925	
	Indireta:					
1.7.2.0.00.0.0.00	Transferências Intergovernamentais					
	<b>Total:</b>	<b>33.380.356</b>	<b>13.909.540</b>	<b>16.194.468</b>	<b>1.559.277</b>	<b>1.717.071</b>
	Direta:	33.380.356	13.909.540	16.194.468	1.559.277	1.717.071
	Indireta:					
1.7.2.1.00.0.0.00	Transferências da União					
	<b>Total:</b>	<b>21.219.918</b>	<b>9.652.979</b>	<b>11.566.939</b>		
	Direta:	21.219.918	9.652.979	11.566.939		
	Indireta:					
1.7.2.1.01.0.0.00	Participação na Receita da União					
	<b>Total:</b>	<b>17.013.779</b>	<b>7.917.389</b>	<b>9.096.390</b>		
	Direta:	17.013.779	7.917.389	9.096.390		
	Indireta:					





# Prefeitura Municipal de Santana de Mangueira

Secretaria de Administração Financeira

Departamento de Contabilidade - Orçamento-Programa de 2020 - R\$ 1,00

Demonstrativo da Evolução das Receitas Previstas nos Últimos 03 Exercícios

Cód. Receita	Descrição da Receita	2017	2018	2019	2020
1.7.2.1.01.0.1.00	Cota-Parte do FPM 1% - entregue no mês de dezembro				
	<b>Total:</b>	<b>328.018</b>	<b>328.018</b>		
	Direta:	328.018	328.018		
	Indireta:				
1.7.2.1.01.0.2.00	Cota-Parte do Fundo de Participação dos Municípios				
	<b>Total:</b>	<b>16.341.303</b>	<b>7.916.939</b>	<b>8.424.364</b>	
	Direta:	16.341.303	7.916.939	8.424.364	
	Indireta:				
1.7.2.1.01.0.4.00	Cota-Parte do FPM - 1% entregue no mes de julho				
	<b>Total:</b>	<b>343.498</b>	<b>343.498</b>		
	Direta:	343.498	343.498		
	Indireta:				
1.7.2.1.01.0.5.00	Cota-Parte do Imposto Sobre a Propriedade Territorial Rural				
	<b>Total:</b>	<b>960</b>	<b>450</b>	<b>510</b>	
	Direta:	960	450	510	
	Indireta:				
1.7.2.1.09.0.0.00	Outras Transferências da União				
	<b>Total:</b>	<b>20.000</b>	<b>10.000</b>	<b>10.000</b>	
	Direta:	20.000	10.000	10.000	
	Indireta:				
1.7.2.1.09.9.0.00	Demais Transferências da União				
	<b>Total:</b>	<b>20.000</b>	<b>10.000</b>	<b>10.000</b>	
	Direta:	20.000	10.000	10.000	
	Indireta:				
1.7.2.1.22.0.0.00	Transferência da Compensação Financeira pela Exploração de Recursos Naturais				
	<b>Total:</b>	<b>150.678</b>	<b>60.471</b>	<b>90.207</b>	
	Direta:	150.678	60.471	90.207	
	Indireta:				
1.7.2.1.22.7.0.00	Cota-Parte do Fundo Especial do Petróleo - FEP				
	<b>Total:</b>	<b>150.678</b>	<b>60.471</b>	<b>90.207</b>	
	Direta:	150.678	60.471	90.207	
	Indireta:				
1.7.2.1.33.0.0.00	Transferências de Recursos do Sistema Único de Saúde - SUS				
	<b>Total:</b>	<b>2.607.807</b>	<b>1.082.180</b>	<b>1.525.627</b>	
	Direta:	2.607.807	1.082.180	1.525.627	
	Indireta:				
1.7.2.1.33.0.1.00	PAB - FIXO				
	<b>Total:</b>	<b>294.840</b>	<b>147.420</b>	<b>147.420</b>	
	Direta:	294.840	147.420	147.420	
	Indireta:				
1.7.2.1.33.0.3.00	Piso Fixo de Vigilância Sanitária				
	<b>Total:</b>	<b>24.000</b>	<b>12.000</b>	<b>12.000</b>	
	Direta:	24.000	12.000	12.000	
	Indireta:				
1.7.2.1.33.0.4.00	Programa de Agentes Comunitários de Saúde				
	<b>Total:</b>	<b>369.096</b>	<b>184.548</b>	<b>184.548</b>	
	Direta:	369.096	184.548	184.548	
	Indireta:				

**Prefeitura Municipal de Santana de Mangueira**

Secretaria de Administração Financeira

Departamento de Contabilidade - Orçamento-Programa de 2020 - R\$ 1,00

Demonstrativo da Evolução das Receitas Previstas nos Últimos 03 Exercícios

Cód. Receita	Descrição da Receita	2017	2018	2019	2020
1.7.2.1.33.0.5.00	Programa de Assistência Farmacêutica Básica				
	<b>Total:</b>	<b>82.792</b>	<b>29.396</b>	<b>53.396</b>	
	Direta:	82.792	29.396	53.396	
	Indireta:				
1.7.2.1.33.0.6.00	Piso Fixo de Vigilância e Promoção da Saúde - PFVPS				
	<b>Total:</b>	<b>94.663</b>	<b>42.243</b>	<b>52.420</b>	
	Direta:	94.663	42.243	52.420	
	Indireta:				
1.7.2.1.33.0.7.00	Programa de Saúde da Família				
	<b>Total:</b>	<b>609.360</b>	<b>304.680</b>	<b>304.680</b>	
	Direta:	609.360	304.680	304.680	
	Indireta:				
1.7.2.1.33.0.8.00	Programa de Saúde Bucal				
	<b>Total:</b>	<b>240.840</b>	<b>120.420</b>	<b>120.420</b>	
	Direta:	240.840	120.420	120.420	
	Indireta:				
1.7.2.1.33.1.3.00	Teto Municipal da Média e Alta Complexidade Ambulatorial e Hospitalar				
	<b>Total:</b>	<b>9.816</b>	<b>3.873</b>	<b>5.943</b>	
	Direta:	9.816	3.873	5.943	
	Indireta:				
1.7.2.1.33.1.9.00	Núcleo de Apoio a Saúde da Família - NASF				
	<b>Total:</b>	<b>192.000</b>	<b>96.000</b>	<b>96.000</b>	
	Direta:	192.000	96.000	96.000	
	Indireta:				
1.7.2.1.33.2.0.00	Programa de Melhoria do Acesso e da Qualidade - PMAQ				
	<b>Total:</b>	<b>148.800</b>		<b>148.800</b>	
	Direta:	148.800		148.800	
	Indireta:				
1.7.2.1.33.9.9.00	Outros Programas do SUS				
	<b>Total:</b>	<b>541.600</b>	<b>141.600</b>	<b>400.000</b>	
	Direta:	541.600	141.600	400.000	
	Indireta:				
1.7.2.1.34.0.0.00	Transferências de Recursos do Fundo Nacional de Assistência Social - FNAS				
	<b>Total:</b>	<b>678.512</b>	<b>248.634</b>	<b>429.878</b>	
	Direta:	678.512	248.634	429.878	
	Indireta:				
1.7.2.1.34.0.2.00	Piso Básico Fixo - PAIF				
	<b>Total:</b>	<b>144.000</b>	<b>72.000</b>	<b>72.000</b>	
	Direta:	144.000	72.000	72.000	
	Indireta:				
1.7.2.1.34.0.3.00	Transferências de Recursos do FNAS - Programa Primeira Infância				
	<b>Total:</b>	<b>60.000</b>		<b>60.000</b>	
	Direta:	60.000		60.000	
	Indireta:				
1.7.2.1.34.1.0.00	Índice de Gestão Descentralizada - IGD				
	<b>Total:</b>	<b>47.591</b>	<b>31.249</b>	<b>16.342</b>	
	Direta:	47.591	31.249	16.342	
	Indireta:				



# Prefeitura Municipal de Santana de Mangueira

Secretaria de Administração Financeira

Departamento de Contabilidade - Orçamento-Programa de 2020 - R\$ 1,00

Demonstrativo da Evolução das Receitas Previstas nos Últimos 03 Exercícios

Cód. Receita	Descrição da Receita	2017	2018	2019	2020
1.7.2.1.34.1.1.00	Serviço de Convivência e Fortalecimento de Vínculos -SCFV				
	<b>Total:</b>	<b>206.700</b>	<b>101.100</b>	<b>105.600</b>	
	Direta:	206.700	101.100	105.600	
	Indireta:				
1.7.2.1.34.1.2.00	Programa Primeira Infância - Criança Feliz				
	<b>Total:</b>	<b>60.000</b>		<b>60.000</b>	
	Direta:	60.000		60.000	
	Indireta:				
1.7.2.1.34.2.4.00	Índice de Gestão Descentralizada - IGD SUAS				
	<b>Total:</b>	<b>14.553</b>	<b>12.237</b>	<b>2.316</b>	
	Direta:	14.553	12.237	2.316	
	Indireta:				
1.7.2.1.34.9.9.00	Outros Programas do FNAS				
	<b>Total:</b>	<b>145.668</b>	<b>32.048</b>	<b>113.620</b>	
	Direta:	145.668	32.048	113.620	
	Indireta:				
1.7.2.1.35.0.0.00	Transferências de Recursos do Fundo Nacional do Desenvolvimento da Educação-FNDE				
	<b>Total:</b>	<b>745.998</b>	<b>332.733</b>	<b>413.265</b>	
	Direta:	745.998	332.733	413.265	
	Indireta:				
1.7.2.1.35.0.1.00	Quota Municipal do Salário Educação - QSE				
	<b>Total:</b>	<b>196.823</b>	<b>98.680</b>	<b>98.143</b>	
	Direta:	196.823	98.680	98.143	
	Indireta:				
1.7.2.1.35.0.2.00	Programa Dinheiro Direto na Escola - PDDE				
	<b>Total:</b>	<b>24.000</b>	<b>17.460</b>	<b>6.540</b>	
	Direta:	24.000	17.460	6.540	
	Indireta:				
1.7.2.1.35.0.3.00	Programa Nacional de Alimentação Escolar - PNAE				
	<b>Total:</b>	<b>204.482</b>	<b>48.180</b>	<b>156.302</b>	
	Direta:	204.482	48.180	156.302	
	Indireta:				
1.7.2.1.35.0.4.00	Programa Nacional de Apoio ao Transporte do Escolar - PNATE				
	<b>Total:</b>	<b>94.101</b>	<b>45.738</b>	<b>48.363</b>	
	Direta:	94.101	45.738	48.363	
	Indireta:				
1.7.2.1.35.0.5.00	Programa Nacional de Alimentação Escolar p/Creche - PNAC				
	<b>Total:</b>	<b>8.400</b>	<b>8.400</b>		
	Direta:	8.400	8.400		
	Indireta:				
1.7.2.1.35.0.7.00	Programa Nacional de Alimentação Pré-Escolar - PNAP				
	<b>Total:</b>	<b>11.100</b>	<b>11.100</b>		
	Direta:	11.100	11.100		
	Indireta:				
1.7.2.1.35.0.8.00	Programa Nacional de Alimentação Escolar - PNAE EJA				
	<b>Total:</b>	<b>5.820</b>	<b>5.820</b>		
	Direta:	5.820	5.820		
	Indireta:				



# Prefeitura Municipal de Santana de Mangueira

Secretaria de Administração Financeira

Departamento de Contabilidade - Orçamento-Programa de 2020 - R\$ 1,00

Demonstrativo da Evolução das Receitas Previstas nos Últimos 03 Exercícios

Cód. Receita	Descrição da Receita	2017	2018	2019	2020
1.7.2.1.35.9.9.00	Outras Transferências Dir.do Fundo Nacional do Desenvolvimento da Educação-FNDE				
	<b>Total:</b>	<b>201.272</b>	<b>97.355</b>	<b>103.917</b>	
	Direta:	201.272	97.355	103.917	
	Indireta:				
1.7.2.1.36.0.0.00	Transferência Financeira do ICMS-Desoneração- L.C. N° 87/96				
	<b>Total:</b>	<b>3.144</b>	<b>1.572</b>	<b>1.572</b>	
	Direta:	3.144	1.572	1.572	
	Indireta:				
1.7.2.2.00.0.0.00	Transferências dos Estados				
	<b>Total:</b>	<b>2.842.605</b>	<b>1.380.112</b>	<b>1.462.493</b>	
	Direta:	2.842.605	1.380.112	1.462.493	
	Indireta:				
1.7.2.2.01.0.0.00	Participação na Receita dos Estados				
	<b>Total:</b>	<b>2.787.762</b>	<b>1.342.990</b>	<b>1.444.772</b>	
	Direta:	2.787.762	1.342.990	1.444.772	
	Indireta:				
1.7.2.2.01.0.1.00	Cota-Parte do ICMS				
	<b>Total:</b>	<b>2.654.436</b>	<b>1.272.575</b>	<b>1.381.861</b>	
	Direta:	2.654.436	1.272.575	1.381.861	
	Indireta:				
1.7.2.2.01.0.2.00	Cota-Parte do IPVA				
	<b>Total:</b>	<b>99.010</b>	<b>53.442</b>	<b>45.568</b>	
	Direta:	99.010	53.442	45.568	
	Indireta:				
1.7.2.2.01.0.4.00	Cota-Parte do IPI sobre Exportação				
	<b>Total:</b>	<b>1.247</b>	<b>1.221</b>	<b>26</b>	
	Direta:	1.247	1.221	26	
	Indireta:				
1.7.2.2.01.1.3.00	Cota-Parte da Contribuição de Intervenção no Domínio Econômico - CIDE				
	<b>Total:</b>	<b>33.069</b>	<b>15.752</b>	<b>17.317</b>	
	Direta:	33.069	15.752	17.317	
	Indireta:				
1.7.2.2.33.0.0.00	Transferência de Recursos do Estado para Programas de Saúde - Repasse Fundo a Fundo				
	<b>Total:</b>	<b>18.137</b>	<b>11.336</b>	<b>6.801</b>	
	Direta:	18.137	11.336	6.801	
	Indireta:				
1.7.2.2.33.0.1.00	Transferência do Fundo Estadual da Saúde				
	<b>Total:</b>	<b>18.137</b>	<b>11.336</b>	<b>6.801</b>	
	Direta:	18.137	11.336	6.801	
	Indireta:				
1.7.2.2.99.0.0.00	Outras Transferências dos Estados				
	<b>Total:</b>	<b>36.706</b>	<b>25.786</b>	<b>10.920</b>	
	Direta:	36.706	25.786	10.920	
	Indireta:				
1.7.2.2.99.0.1.00	Outras Transferências dos Estados				
	<b>Total:</b>	<b>21.840</b>	<b>10.920</b>	<b>10.920</b>	
	Direta:	21.840	10.920	10.920	
	Indireta:				

**Prefeitura Municipal de Santana de Mangueira**

Secretaria de Administração Financeira

Departamento de Contabilidade - Orçamento-Programa de 2020 - R\$ 1,00

Demonstrativo da Evolução das Receitas Previstas nos Últimos 03 Exercícios

Cód. Receita	Descrição da Receita	2017	2018	2019	2020
1.7.2.2.99.0.2.00	Outras Transf. dos Estados(Fundo Estadual da Assistência Social)				
	<b>Total:</b>	<b>14.866</b>	<b>14.866</b>		
	Direta:	14.866	14.866		
	Indireta:				
1.7.2.4.00.0.0.00	Cota Parte do FUNDEB				
	<b>Total:</b>	<b>6.020.485</b>	<b>2.876.449</b>	<b>3.144.036</b>	
	Direta:	6.020.485	2.876.449	3.144.036	
	Indireta:				
1.7.2.4.01.0.0.00	Transferências de Recursos do FUNDEB				
	<b>Total:</b>	<b>5.234.911</b>	<b>2.373.825</b>	<b>2.861.086</b>	
	Direta:	5.234.911	2.373.825	2.861.086	
	Indireta:				
1.7.2.4.02.0.0.00	Transferências de Recursos da Complementação do FUNDEB				
	<b>Total:</b>	<b>785.574</b>	<b>502.624</b>	<b>282.950</b>	
	Direta:	785.574	502.624	282.950	
	Indireta:				
1.7.2.8.00.0.0.00	Transferências dos Estados - Específicas de Estados, DF e Municípios				
	<b>Total:</b>	<b>3.297.348</b>	<b>21.000</b>	<b>1.559.277</b>	<b>1.717.071</b>
	Direta:	3.297.348	21.000	1.559.277	1.717.071
	Indireta:				
1.7.2.8.01.0.0.00	Participação na Receita dos Estados				
	<b>Total:</b>	<b>3.124.144</b>		<b>1.498.277</b>	<b>1.625.867</b>
	Direta:	3.124.144		1.498.277	1.625.867
	Indireta:				
1.7.2.8.01.1.1.00	Cota-Parte do ICMS				
	<b>Total:</b>	<b>2.983.920</b>		<b>1.429.820</b>	<b>1.554.100</b>
	Direta:	2.983.920		1.429.820	1.554.100
	Indireta:				
1.7.2.8.01.2.1.00	Cota-Parte do IPVA				
	<b>Total:</b>	<b>114.720</b>		<b>51.900</b>	<b>62.820</b>
	Direta:	114.720		51.900	62.820
	Indireta:				
1.7.2.8.01.3.1.00	Cota-Parte do IPI sobre Exportação				
	<b>Total:</b>	<b>100</b>		<b>50</b>	<b>50</b>
	Direta:	100		50	50
	Indireta:				
1.7.2.8.01.4.1.00	Cota-Parte da Contribuição de Intervenção no Domínio Econômico - CIDE				
	<b>Total:</b>	<b>25.404</b>		<b>16.507</b>	<b>8.897</b>
	Direta:	25.404		16.507	8.897
	Indireta:				
1.7.2.8.03.0.0.00	Transferência de Recursos do Estado para Programas de Saúde - Repasse Fundo a Fundo				
	<b>Total:</b>	<b>23.204</b>		<b>3.000</b>	<b>20.204</b>
	Direta:	23.204		3.000	20.204
	Indireta:				
1.7.2.8.03.1.1.00	Transferência do Fundo Estadual da Saúde				
	<b>Total:</b>	<b>23.204</b>		<b>3.000</b>	<b>20.204</b>
	Direta:	23.204		3.000	20.204
	Indireta:				

**Prefeitura Municipal de Santana de Mangueira**

Secretaria de Administração Financeira

Departamento de Contabilidade - Orçamento-Programa de 2020 - R\$ 1,00

Demonstrativo da Evolução das Receitas Previstas nos Últimos 03 Exercícios

Cód. Receita	Descrição da Receita	2017	2018	2019	2020
1.7.2.8.07.0.0.00	Transferências de Estados destinadas à Assistência Social				
	<b>Total:</b>	<b>63.000</b>	<b>21.000</b>	<b>21.000</b>	<b>21.000</b>
	Direta:	63.000	21.000	21.000	21.000
	Indireta:				
1.7.2.8.07.1.1.00	Transferências de Recursos do Fundo Estadual de Assistência Social - FEAS				
	<b>Total:</b>	<b>42.000</b>		<b>21.000</b>	<b>21.000</b>
	Direta:	42.000		21.000	21.000
	Indireta:				
1.7.2.8.07.1.1.01	Transferências de Recursos do Fundo Estadual de Assistência Social - FEAS				
	<b>Total:</b>	<b>21.000</b>	<b>21.000</b>		
	Direta:	21.000	21.000		
	Indireta:				
1.7.2.8.10.0.0.00	Transferência de Convênios dos Estados e do Distrito Federal e de Suas Entidades				
	<b>Total:</b>	<b>82.000</b>		<b>32.000</b>	<b>50.000</b>
	Direta:	82.000		32.000	50.000
	Indireta:				
1.7.2.8.10.2.1.00	Transferências de Convenio dos Estados Destinadas a Programas de Educação				
	<b>Total:</b>	<b>82.000</b>		<b>32.000</b>	<b>50.000</b>
	Direta:	82.000		32.000	50.000
	Indireta:				
1.7.2.8.99.0.0.00	Outras Transferências dos Estados				
	<b>Total:</b>	<b>5.000</b>		<b>5.000</b>	
	Direta:	5.000		5.000	
	Indireta:				
1.7.2.8.99.1.1.00	Outras Transferências dos Estados				
	<b>Total:</b>	<b>5.000</b>		<b>5.000</b>	
	Direta:	5.000		5.000	
	Indireta:				
1.7.5.0.00.0.0.00	Transferências de Outras Instituições Públicas				
	<b>Total:</b>	<b>5.612.590</b>		<b>3.041.710</b>	<b>2.570.880</b>
	Direta:	5.612.590		3.041.710	2.570.880
	Indireta:				
1.7.5.8.00.0.0.00	Transferências de Outras Instituições Públicas - Específicas de Estados, DF e Municípios				
	<b>Total:</b>	<b>5.612.590</b>		<b>3.041.710</b>	<b>2.570.880</b>
	Direta:	5.612.590		3.041.710	2.570.880
	Indireta:				
1.7.5.8.01.0.0.00	Transferências de Recursos do Fundo de Manutenção e Desenvolvimento da Educação Básica e de Valorização dos Profissionais da				
	<b>Total:</b>	<b>5.612.590</b>		<b>3.041.710</b>	<b>2.570.880</b>
	Direta:	5.612.590		3.041.710	2.570.880
	Indireta:				
1.7.5.8.01.1.1.00	Transferências de Recursos do FUNDEB				
	<b>Total:</b>	<b>5.365.070</b>		<b>2.794.190</b>	<b>2.570.880</b>
	Direta:	5.365.070		2.794.190	2.570.880
	Indireta:				
1.7.5.8.01.2.1.00	Transferências de Recursos da Complementação do FUNDEB				
	<b>Total:</b>	<b>247.520</b>		<b>247.520</b>	
	Direta:	247.520		247.520	
	Indireta:				

**Prefeitura Municipal de Santana de Mangueira**

Secretaria de Administração Financeira

Departamento de Contabilidade - Orçamento-Programa de 2020 - R\$ 1,00

Demonstrativo da Evolução das Receitas Previstas nos Últimos 03 Exercícios

Cód. Receita	Descrição da Receita	2017	2018	2019	2020	
1.7.6.0.00.0.0.00	Transferências de Convênios					
	<b>Total:</b>	<b>836.897</b>	<b>599.704</b>	<b>237.193</b>		
	Direta:	836.897	599.704	237.193		
	Indireta:					
1.7.6.1.00.0.0.00	Transferências de Convênios da União e de Suas Entidades					
	<b>Total:</b>	<b>772.897</b>	<b>567.704</b>	<b>205.193</b>		
	Direta:	772.897	567.704	205.193		
	Indireta:					
1.7.6.1.03.0.0.00	Transferências de Convênios da União Destinadas a Programas de Assistência Social					
	<b>Total:</b>	<b>199.386</b>	<b>97.193</b>	<b>102.193</b>		
	Direta:	199.386	97.193	102.193		
	Indireta:					
1.7.6.1.06.0.0.00	Transferências de Convênio da União destinadas a Programas de Turismo					
	<b>Total:</b>	<b>100.000</b>	<b>100.000</b>			
	Direta:	100.000	100.000			
	Indireta:					
1.7.6.1.11.0.0.00	Transferências de Convênios da União - Ministério do Esporte					
	<b>Total:</b>	<b>416.661</b>	<b>313.661</b>	<b>103.000</b>		
	Direta:	416.661	313.661	103.000		
	Indireta:					
1.7.6.1.99.0.0.00	Outras Transferências de Convênios da União					
	<b>Total:</b>	<b>56.850</b>	<b>56.850</b>			
	Direta:	56.850	56.850			
	Indireta:					
1.7.6.2.00.0.0.00	Transferência de Convênios dos Estados e do Distrito Federal e de Suas Entidades					
	<b>Total:</b>	<b>64.000</b>	<b>32.000</b>	<b>32.000</b>		
	Direta:	64.000	32.000	32.000		
	Indireta:					
1.7.6.2.02.0.0.00	Transferências de Convênio dos Estados Destinadas a Programas de Educação					
	<b>Total:</b>	<b>64.000</b>	<b>32.000</b>	<b>32.000</b>		
	Direta:	64.000	32.000	32.000		
	Indireta:					
1.9.0.0.00.0.0.00	OUTRAS RECEITAS CORRENTES					
	<b>Total:</b>	<b>95.404</b>	<b>71.258</b>	<b>17.446</b>	<b>4.000</b>	<b>2.700</b>
	Direta:	95.404	71.258	17.446	4.000	2.700
	Indireta:					
1.9.2.0.00.0.0.00	Indenizações e Restituições					
	<b>Total:</b>	<b>82.818</b>	<b>60.258</b>	<b>15.860</b>	<b>4.000</b>	<b>2.700</b>
	Direta:	82.818	60.258	15.860	4.000	2.700
	Indireta:					
1.9.2.1.00.0.0.00	Indenizações					
	<b>Total:</b>	<b>11.200</b>	<b>7.000</b>	<b>3.200</b>	<b>1.000</b>	
	Direta:	11.200	7.000	3.200	1.000	
	Indireta:					
1.9.2.1.01.0.0.00	Indenizações					
	<b>Total:</b>	<b>1.000</b>			<b>1.000</b>	
	Direta:	1.000			1.000	
	Indireta:					

**Prefeitura Municipal de Santana de Mangueira**

Secretaria de Administração Financeira

Departamento de Contabilidade - Orçamento-Programa de 2020 - R\$ 1,00

Demonstrativo da Evolução das Receitas Previstas nos Últimos 03 Exercícios

Cód. Receita	Descrição da Receita	2017	2018	2019	2020
1.9.2.1.01.1.1.00	Indenização por Danos Causados ao Patrimonio Publico				
	<b>Total:</b>	<b>1.000</b>		<b>1.000</b>	
	Direta:	1.000		1.000	
	Indireta:				
1.9.2.1.06.0.0.00	Indenização por Danos Causados ao Patrimonio Publico				
	<b>Total:</b>	<b>10.200</b>	<b>7.000</b>	<b>3.200</b>	
	Direta:	10.200	7.000	3.200	
	Indireta:				
1.9.2.2.00.0.0.00	Restituições				
	<b>Total:</b>	<b>71.618</b>	<b>53.258</b>	<b>12.660</b>	<b>2.700</b>
	Direta:	71.618	53.258	12.660	2.700
	Indireta:				
1.9.2.2.99.0.0.00	Outras Restituições				
	<b>Total:</b>	<b>65.918</b>	<b>53.258</b>	<b>12.660</b>	
	Direta:	65.918	53.258	12.660	
	Indireta:				
1.9.2.2.99.1.1.00	Outras Restituições				
	<b>Total:</b>	<b>5.700</b>		<b>3.000</b>	<b>2.700</b>
	Direta:	5.700		3.000	2.700
	Indireta:				
1.9.3.0.00.0.0.00	Receita da Dívida Ativa				
	<b>Total:</b>	<b>6.586</b>	<b>5.000</b>	<b>1.586</b>	
	Direta:	6.586	5.000	1.586	
	Indireta:				
1.9.3.1.00.0.0.00	Receita da Dívida Ativa Tributária				
	<b>Total:</b>	<b>6.586</b>	<b>5.000</b>	<b>1.586</b>	
	Direta:	6.586	5.000	1.586	
	Indireta:				
1.9.3.1.11.0.0.00	Receita da Dívida Ativa do Imposto sobre a Propriedade Predial e Territorial Urb				
	<b>Total:</b>	<b>6.586</b>	<b>5.000</b>	<b>1.586</b>	
	Direta:	6.586	5.000	1.586	
	Indireta:				
1.9.9.0.00.0.0.00	Receitas Diversas				
	<b>Total:</b>	<b>6.000</b>	<b>6.000</b>		
	Direta:	6.000	6.000		
	Indireta:				
1.9.9.0.99.0.0.00	Outras Receitas				
	<b>Total:</b>	<b>6.000</b>	<b>6.000</b>		
	Direta:	6.000	6.000		
	Indireta:				
2.0.0.0.00.0.0.00	Receitas de Capital				
	<b>Total:</b>	<b>31.393.051</b>	<b>8.098.373</b>	<b>10.758.678</b>	<b>7.616.500</b>
	Direta:	31.393.051	8.098.373	10.758.678	7.616.500
	Indireta:				
2.4.0.0.00.0.0.00	Transferências de Capital				
	<b>Total:</b>	<b>31.393.051</b>	<b>8.098.373</b>	<b>10.758.678</b>	<b>7.616.500</b>
	Direta:	31.393.051	8.098.373	10.758.678	7.616.500
	Indireta:				





# Prefeitura Municipal de Santana de Mangueira

Secretaria de Administração Financeira

Departamento de Contabilidade - Orçamento-Programa de 2020 - R\$ 1,00

Demonstrativo da Evolução das Receitas Previstas nos Últimos 03 Exercícios

Cód. Receita	Descrição da Receita	2017	2018	2019	2020
2.4.1.0.00.0.0.00	Transferências da União e de suas Entidades				
	<b>Total:</b>	<b>12.333.000</b>		<b>7.515.000</b>	<b>4.818.000</b>
	Direta:	12.333.000		7.515.000	4.818.000
	Indireta:				
2.4.1.8.00.0.0.00	Transferências da União - Específicas de Estados, DF e Municípios				
	<b>Total:</b>	<b>12.333.000</b>		<b>7.515.000</b>	<b>4.818.000</b>
	Direta:	12.333.000		7.515.000	4.818.000
	Indireta:				
2.4.1.8.04.0.0.00	Transferências de Recursos do Sistema Único de Saúde - SUS - Bloco Investimentos na Rede de Serviços Públicos de Saúde				
	<b>Total:</b>	<b>985.000</b>		<b>470.000</b>	<b>515.000</b>
	Direta:	985.000		470.000	515.000
	Indireta:				
2.4.1.8.04.1.1.00	Transferências de Recursos do Sistema Único de Saúde - Investimento Atenção Básica				
	<b>Total:</b>	<b>570.000</b>		<b>320.000</b>	<b>250.000</b>
	Direta:	570.000		320.000	250.000
	Indireta:				
2.4.1.8.04.2.1.00	Transferências de Recursos do Sistema Único de Saúde - Investimento MAC				
	<b>Total:</b>	<b>400.000</b>		<b>150.000</b>	<b>250.000</b>
	Direta:	400.000		150.000	250.000
	Indireta:				
2.4.1.8.04.3.1.01	Transferências de Recursos do Sistema Único de Saúde - SUS destinados à Vigilância em Saúde - Principal				
	<b>Total:</b>	<b>15.000</b>			<b>15.000</b>
	Direta:	15.000			15.000
	Indireta:				
2.4.1.8.05.0.0.00	Transferências de Recursos Destinados a Programas de Educação				
	<b>Total:</b>	<b>1.718.500</b>		<b>1.018.500</b>	<b>700.000</b>
	Direta:	1.718.500		1.018.500	700.000
	Indireta:				
2.4.1.8.05.1.1.00	Transferências de Recursos Destinados a Programas de Educação				
	<b>Total:</b>	<b>1.718.500</b>		<b>1.018.500</b>	<b>700.000</b>
	Direta:	1.718.500		1.018.500	700.000
	Indireta:				
2.4.1.8.10.0.0.00	Transferência de Convênios da União e de suas Entidades				
	<b>Total:</b>	<b>9.579.500</b>		<b>6.001.500</b>	<b>3.578.000</b>
	Direta:	9.579.500		6.001.500	3.578.000
	Indireta:				
2.4.1.8.10.1.1.01	Transferências de Convênio da União - FUNASA				
	<b>Total:</b>	<b>3.212.000</b>		<b>2.206.000</b>	<b>1.006.000</b>
	Direta:	3.212.000		2.206.000	1.006.000
	Indireta:				
2.4.1.8.10.9.1.01	Transferências de Convênio da União - Ministério das Cidades				
	<b>Total:</b>	<b>200.000</b>		<b>200.000</b>	
	Direta:	200.000		200.000	
	Indireta:				
2.4.1.8.10.9.1.02	Transferências de Convênio da União - Ministério do Desenvolvimento Regional				
	<b>Total:</b>	<b>2.067.000</b>		<b>1.406.000</b>	<b>661.000</b>
	Direta:	2.067.000		1.406.000	661.000
	Indireta:				



# Prefeitura Municipal de Santana de Mangueira

Secretaria de Administração Financeira

Departamento de Contabilidade - Orçamento-Programa de 2020 - R\$ 1,00

Demonstrativo da Evolução das Receitas Previstas nos Últimos 03 Exercícios

Cód. Receita	Descrição da Receita	2017	2018	2019	2020
2.4.1.8.10.9.1.03	Transferências de Convênio da União - Ministério da Agricultura, Pecuária e Abastecimento				
	<b>Total:</b>	<b>1.300.000</b>		<b>300.000</b>	<b>1.000.000</b>
	Direta:	1.300.000		300.000	1.000.000
	Indireta:				
2.4.1.8.10.9.1.04	Transferências de Convênio da União para os Programas da Assistência Social				
	<b>Total:</b>	<b>1.054.500</b>		<b>804.500</b>	<b>250.000</b>
	Direta:	1.054.500		804.500	250.000
	Indireta:				
2.4.1.8.10.9.1.05	Transferências de Convênios da União - Ministério do Esporte				
	<b>Total:</b>	<b>920.000</b>		<b>460.000</b>	<b>460.000</b>
	Direta:	920.000		460.000	460.000
	Indireta:				
2.4.1.8.10.9.1.06	Transferências de Convênio da União destinadas a Programas de Turismo				
	<b>Total:</b>	<b>826.000</b>		<b>625.000</b>	<b>201.000</b>
	Direta:	826.000		625.000	201.000
	Indireta:				
2.4.1.8.12.0.0.00	Transferências de Recursos do Fundo Nacional de Assistência Social - FNAS				
	<b>Total:</b>	<b>50.000</b>		<b>25.000</b>	<b>25.000</b>
	Direta:	50.000		25.000	25.000
	Indireta:				
2.4.1.8.12.1.1.00	Demais Transferências da União - FNAS				
	<b>Total:</b>	<b>50.000</b>		<b>25.000</b>	<b>25.000</b>
	Direta:	50.000		25.000	25.000
	Indireta:				
2.4.2.0.00.0.0.00	Transferências Intergovernamentais				
	<b>Total:</b>	<b>4.377.736</b>	<b>1.802.636</b>	<b>2.372.100</b>	<b>101.500</b>
	Direta:	4.377.736	1.802.636	2.372.100	101.500
	Indireta:				
2.4.2.1.00.0.0.00	Transferências da União				
	<b>Total:</b>	<b>4.174.736</b>	<b>1.802.636</b>	<b>2.372.100</b>	
	Direta:	4.174.736	1.802.636	2.372.100	
	Indireta:				
2.4.2.1.01.0.0.00	Transferências de Recursos do Sistema Único de Saúde - SUS				
	<b>Total:</b>	<b>1.259.570</b>	<b>343.170</b>	<b>916.400</b>	
	Direta:	1.259.570	343.170	916.400	
	Indireta:				
2.4.2.1.02.0.0.00	Transferências de Recursos Destinados a Programas de Educação				
	<b>Total:</b>	<b>2.915.166</b>	<b>1.459.466</b>	<b>1.455.700</b>	
	Direta:	2.915.166	1.459.466	1.455.700	
	Indireta:				
2.4.2.8.00.0.0.00	Transferências dos Estados, Distrito Federal, e de suas Entidades				
	<b>Total:</b>	<b>203.000</b>		<b>101.500</b>	<b>101.500</b>
	Direta:	203.000		101.500	101.500
	Indireta:				
2.4.2.8.10.0.0.00	Transferências de Convênios dos Estados e do Distrito Federal e de suas Entidades				
	<b>Total:</b>	<b>203.000</b>		<b>101.500</b>	<b>101.500</b>
	Direta:	203.000		101.500	101.500
	Indireta:				



# Prefeitura Municipal de Santana de Mangueira

Secretaria de Administração Financeira

Departamento de Contabilidade - Orçamento-Programa de 2020 - R\$ 1,00

Demonstrativo da Evolução das Receitas Previstas nos Últimos 03 Exercícios

Cód. Receita	Descrição da Receita	2017	2018	2019	2020
2.4.2.8.10.2.1.01	Convênios dos Estados destinadas a Programas de Educação				
	<b>Total:</b>	<b>203.000</b>		<b>101.500</b>	<b>101.500</b>
	Direta:	203.000		101.500	101.500
	Indireta:				
2.4.7.0.00.0.0.00	Transferências de Convênios				
	<b>Total:</b>	<b>14.682.315</b>	<b>6.295.737</b>	<b>8.386.578</b>	
	Direta:	14.682.315	6.295.737	8.386.578	
	Indireta:				
2.4.7.1.00.0.0.00	Transferências de Convênios da União e de suas Entidades				
	<b>Total:</b>	<b>14.140.865</b>	<b>5.929.287</b>	<b>8.211.578</b>	
	Direta:	14.140.865	5.929.287	8.211.578	
	Indireta:				
2.4.7.1.06.0.0.00	Transferências de Convênio da União destinadas a Programas de Turismo				
	<b>Total:</b>	<b>1.250.000</b>	<b>625.000</b>	<b>625.000</b>	
	Direta:	1.250.000	625.000	625.000	
	Indireta:				
2.4.7.1.07.0.0.00	Transferências de Convênio da União - Ministério das Cidades				
	<b>Total:</b>	<b>1.504.460</b>	<b>1.050.000</b>	<b>454.460</b>	
	Direta:	1.504.460	1.050.000	454.460	
	Indireta:				
2.4.7.1.08.0.0.00	Transferências de Convênio da União - Ministério da Integração Nacional				
	<b>Total:</b>	<b>3.780.000</b>	<b>750.000</b>	<b>3.030.000</b>	
	Direta:	3.780.000	750.000	3.030.000	
	Indireta:				
2.4.7.1.09.0.0.00	Transferências de Convênio da União - Ministério da Agricultura, Pecuária e Abastecimento				
	<b>Total:</b>	<b>800.000</b>	<b>500.000</b>	<b>300.000</b>	
	Direta:	800.000	500.000	300.000	
	Indireta:				
2.4.7.1.12.0.0.00	Transferências de Convênio da União - FUNASA				
	<b>Total:</b>	<b>4.986.198</b>	<b>2.493.099</b>	<b>2.493.099</b>	
	Direta:	4.986.198	2.493.099	2.493.099	
	Indireta:				
2.4.7.1.14.0.0.00	Transferências de Convênio da União para os Programas da Assistência Social				
	<b>Total:</b>	<b>883.538</b>	<b>39.519</b>	<b>844.019</b>	
	Direta:	883.538	39.519	844.019	
	Indireta:				
2.4.7.1.15.0.0.00	Transferências de Convênios da União - Ministério do Esporte				
	<b>Total:</b>	<b>853.519</b>	<b>403.519</b>	<b>450.000</b>	
	Direta:	853.519	403.519	450.000	
	Indireta:				
2.4.7.1.99.0.0.00	Outras Transferências Convênios União				
	<b>Total:</b>	<b>83.150</b>	<b>68.150</b>	<b>15.000</b>	
	Direta:	83.150	68.150	15.000	
	Indireta:				
2.4.7.2.00.0.0.00	Transferências de Convênios dos Estados e do Distrito Federal e de suas Entidade				
	<b>Total:</b>	<b>541.450</b>	<b>366.450</b>	<b>175.000</b>	
	Direta:	541.450	366.450	175.000	
	Indireta:				

**Prefeitura Municipal de Santana de Mangueira**

Secretaria de Administração Financeira

Departamento de Contabilidade - Orçamento-Programa de 2020 - R\$ 1,00

Demonstrativo da Despesa por Ação Governamental

Código	Descrição da Ação Governamental	Esfera	Total	Direta	Indireta	%
<b>Executivo</b>						
2026	Promoção de Eventos Sociais e Culturais					
		<b>Total:</b>	<b>119.540</b>	<b>119.540</b>	<b>0</b>	<b>1</b>
		Fiscal:	119.540	119.540	0	
		Seguridade:	0	0	0	
2027	Apoio ao Desporto Amador					
		<b>Total:</b>	<b>31.940</b>	<b>31.940</b>	<b>0</b>	<b>0</b>
		Fiscal:	31.940	31.940	0	
		Seguridade:	0	0	0	
2029	Apoio às manifestações culturais do município					
		<b>Total:</b>	<b>15.600</b>	<b>15.600</b>	<b>0</b>	<b>0</b>
		Fiscal:	15.600	15.600	0	
		Seguridade:	0	0	0	
2031	Manutenção de Outros Programas do FNDE					
		<b>Total:</b>	<b>34.000</b>	<b>34.000</b>	<b>0</b>	<b>0</b>
		Fiscal:	34.000	34.000	0	
		Seguridade:	0	0	0	
2032	Manutenção da Secretaria de Saúde e Saneamento					
		<b>Total:</b>	<b>1.164.708</b>	<b>1.164.708</b>	<b>0</b>	<b>6</b>
		Fiscal:	0	0	0	
		Seguridade:	1.164.708	1.164.708	0	
2033	Realização de ações voltadas a Preservação Ambiental					
		<b>Total:</b>	<b>4.540</b>	<b>4.540</b>	<b>0</b>	<b>0</b>
		Fiscal:	4.540	4.540	0	
		Seguridade:	0	0	0	
2034	Manutenção das Atividades da Secretaria de Transporte e Urbanismo					
		<b>Total:</b>	<b>473.400</b>	<b>473.400</b>	<b>0</b>	<b>2</b>
		Fiscal:	473.400	473.400	0	
		Seguridade:	0	0	0	
2035	Recuperação de Estradas Vicinais					
		<b>Total:</b>	<b>128.888</b>	<b>128.888</b>	<b>0</b>	<b>1</b>
		Fiscal:	128.888	128.888	0	
		Seguridade:	0	0	0	
2036	Assistência as famílias em situação de riscos e vulnerabilidade socioeconômica					
		<b>Total:</b>	<b>7.700</b>	<b>7.700</b>	<b>0</b>	<b>0</b>
		Fiscal:	0	0	0	
		Seguridade:	7.700	7.700	0	
2037	Manutenção do Conselho Tutelar					
		<b>Total:</b>	<b>88.850</b>	<b>88.850</b>	<b>0</b>	<b>0</b>
		Fiscal:	0	0	0	
		Seguridade:	88.850	88.850	0	
2038	Manutenção das Atividades da Secretaria de Assistência Social e Previdência					
		<b>Total:</b>	<b>238.488</b>	<b>238.488</b>	<b>0</b>	<b>1</b>
		Fiscal:	0	0	0	
		Seguridade:	238.488	238.488	0	
2039	Manutenção do Programa Viver Bem					
		<b>Total:</b>	<b>14.352</b>	<b>14.352</b>	<b>0</b>	<b>0</b>
		Fiscal:	0	0	0	
		Seguridade:	14.352	14.352	0	

**Prefeitura Municipal de Santana de Mangueira**

Secretaria de Administração Financeira

Departamento de Contabilidade - Orçamento-Programa de 2020 - R\$ 1,00

Demonstrativo da Despesa por Ação Governamental

Código	Descrição da Ação Governamental	Esfera	Total	Direta	Indireta	%
<b>Executivo</b>						
2040	Manutenção das Atividades dos Conselhos Afins à Política de Assistência Social					
		<b>Total:</b>	<b>7.758</b>	<b>7.758</b>	<b>0</b>	<b>0</b>
		Fiscal:	0	0	0	
		Seguridade:	7.758	7.758	0	
2041	Manutenção do Fundo Municipal dos Direitos da Criança e Adolescente					
		<b>Total:</b>	<b>4.970</b>	<b>4.970</b>	<b>0</b>	<b>0</b>
		Fiscal:	0	0	0	
		Seguridade:	4.970	4.970	0	
2042	Manutenção do Fundo Municipal da Pessoa Idosa - FMPI					
		<b>Total:</b>	<b>5.252</b>	<b>5.252</b>	<b>0</b>	<b>0</b>
		Fiscal:	0	0	0	
		Seguridade:	5.252	5.252	0	
2043	Manutenção das Atividades de Inclusão Produtiva - Geração de Emprego e Renda					
		<b>Total:</b>	<b>11.960</b>	<b>11.960</b>	<b>0</b>	<b>0</b>
		Fiscal:	0	0	0	
		Seguridade:	11.960	11.960	0	
2044	Apoio ao Pequeno Criador					
		<b>Total:</b>	<b>15.180</b>	<b>15.180</b>	<b>0</b>	<b>0</b>
		Fiscal:	15.180	15.180	0	
		Seguridade:	0	0	0	
2045	Apoio ao Pequeno Produtor Rural					
		<b>Total:</b>	<b>61.272</b>	<b>61.272</b>	<b>0</b>	<b>0</b>
		Fiscal:	61.272	61.272	0	
		Seguridade:	0	0	0	
2046	Manutenção das Atividades da Secretaria de Agricultura e Abastecimento					
		<b>Total:</b>	<b>119.965</b>	<b>119.965</b>	<b>0</b>	<b>1</b>
		Fiscal:	119.965	119.965	0	
		Seguridade:	0	0	0	
2047	Bloco de Custeio na Rede De Serviços Públicos de Saúde da Atenção Básica					
		<b>Total:</b>	<b>1.200.884</b>	<b>1.200.884</b>	<b>0</b>	<b>6</b>
		Fiscal:	0	0	0	
		Seguridade:	1.200.884	1.200.884	0	
2048	Bloco de Custeio das Ações de Serviços Públicos de Saúde da Vigilância em Saúde					
		<b>Total:</b>	<b>105.797</b>	<b>105.797</b>	<b>0</b>	<b>1</b>
		Fiscal:	0	0	0	
		Seguridade:	105.797	105.797	0	
2049	Bloco de Custeio na Rede de Serviços Públicos de Saúde da Média e Alta Complexidade Ambulatorial e Hospitalar					
		<b>Total:</b>	<b>161.943</b>	<b>161.943</b>	<b>0</b>	<b>1</b>
		Fiscal:	0	0	0	
		Seguridade:	161.943	161.943	0	
2050	Bloco da Assistência Farmacêutica					
		<b>Total:</b>	<b>134.057</b>	<b>134.057</b>	<b>0</b>	<b>1</b>
		Fiscal:	0	0	0	
		Seguridade:	134.057	134.057	0	
2054	Bloco de Custeio das Ações de Serviços Públicos de Saúde da MAC - Rec Próprios					
		<b>Total:</b>	<b>119.534</b>	<b>119.534</b>	<b>0</b>	<b>1</b>
		Fiscal:	0	0	0	
		Seguridade:	119.534	119.534	0	



# Prefeitura Municipal de Santana de Mangueira

Secretaria de Administração Financeira

Departamento de Contabilidade - Orçamento-Programa de 2020 - R\$ 1,00

Demonstrativo da Evolução das Receitas Previstas nos Últimos 03 Exercícios

Cód. Receita	Descrição da Receita	2017	2018	2019	2020	
2.4.7.2.01.0.0.00	Transferências de Convênio dos Estados para o Sistema Único de Saúde - SUS					
	<b>Total:</b>	<b>141.450</b>	<b>141.450</b>			
	Direta:	141.450	141.450			
	Indireta:					
2.4.7.2.02.0.0.00	Transferências de Convênios dos Estados destinadas a Programas de Educação					
	<b>Total:</b>	<b>350.000</b>	<b>175.000</b>	<b>175.000</b>		
	Direta:	350.000	175.000	175.000		
	Indireta:					
2.4.7.2.02.0.1.00	Convênios dos Estados destinadas a Programas de Educação					
	<b>Total:</b>	<b>350.000</b>	<b>175.000</b>	<b>175.000</b>		
	Direta:	350.000	175.000	175.000		
	Indireta:					
2.4.7.2.09.9.9.00	Outras Transferências de Convênios do Estado					
	<b>Total:</b>	<b>50.000</b>	<b>50.000</b>			
	Direta:	50.000	50.000			
	Indireta:					
9.0.0.0.00.0.0.00	Conta Retificadora da Receita Orçamentária					
	<b>Total:</b>	<b>8.205.651</b>	<b>1.849.239</b>	<b>1.970.780</b>	<b>2.117.142</b>	<b>2.268.490</b>
	Direta:	8.205.651	1.849.239	1.970.780	2.117.142	2.268.490
	Indireta:					
9.5.0.0.00.0.0.00	Receita Industrial					
	<b>Total:</b>	<b>1.970.780</b>	<b>1.970.780</b>			
	Direta:	1.970.780	1.970.780			
	Indireta:					
9.5.1.7.21.0.1.02	Dedução de Receita do FPM - FUNDEB e Redutor Financeiro					
	<b>Total:</b>	<b>1.684.873</b>	<b>1.684.873</b>			
	Direta:	1.684.873	1.684.873			
	Indireta:					
9.5.1.7.21.0.1.05	Dedução de Receita para a Formação do FUNDEB - ITR					
	<b>Total:</b>	<b>102</b>	<b>102</b>			
	Direta:	102	102			
	Indireta:					
9.5.1.7.21.3.6.00	Dedução de Receita p/ a Formação do FUNDEB - ICMS Desoneração - LC nº 87/96					
	<b>Total:</b>	<b>314</b>	<b>314</b>			
	Direta:	314	314			
	Indireta:					
9.5.1.7.22.0.1.01	Dedução de Receita para a Formação do FUNDEB - ICMS					
	<b>Total:</b>	<b>276.372</b>	<b>276.372</b>			
	Direta:	276.372	276.372			
	Indireta:					
9.5.1.7.22.0.1.02	Dedução de Receita para a Formação do FUNDEB - IPVA					
	<b>Total:</b>	<b>9.114</b>	<b>9.114</b>			
	Direta:	9.114	9.114			
	Indireta:					
9.5.1.7.22.0.1.04	Dedução de Receita para a Formação do FUNDEB - IPI - Exportação					
	<b>Total:</b>	<b>5</b>	<b>5</b>			
	Direta:	5	5			
	Indireta:					

**Prefeitura Municipal de Santana de Mangueira**

Secretaria de Administração Financeira

Departamento de Contabilidade - Orçamento-Programa de 2020 - R\$ 1,00

Demonstrativo da Despesa por Ação Governamental

Código	Descrição da Ação Governamental	Esfera	Total	Direta	Indireta	%
<b>Executivo</b>						
2055	Bloco de Custeio na Rede de Serviços Públicos de Saúde da Atenção Básica - Rec Próprios					
		<b>Total:</b>	<b>703.290</b>	<b>703.290</b>	<b>0</b>	<b>3</b>
		Fiscal:	0	0	0	
		Seguridade:	703.290	703.290	0	
2056	Bloco da Proteção Social Básica - PAIF/SCFV					
		<b>Total:</b>	<b>170.796</b>	<b>170.796</b>	<b>0</b>	<b>1</b>
		Fiscal:	0	0	0	
		Seguridade:	170.796	170.796	0	
2057	Bloco da Proteção Social Especial de Média e Alta Complexidade					
		<b>Total:</b>	<b>21.080</b>	<b>21.080</b>	<b>0</b>	<b>0</b>
		Fiscal:	0	0	0	
		Seguridade:	21.080	21.080	0	
2058	Manutenção de Outros Programas, Projetos, Benefícios e Serviços Socioassistenciais do FNAS					
		<b>Total:</b>	<b>27.985</b>	<b>27.985</b>	<b>0</b>	<b>0</b>
		Fiscal:	0	0	0	
		Seguridade:	27.985	27.985	0	
2059	Bloco de Financiamento da Gestão do Programa Bolsa Família e Cadastro Único - IGD PBF					
		<b>Total:</b>	<b>24.780</b>	<b>24.780</b>	<b>0</b>	<b>0</b>
		Fiscal:	0	0	0	
		Seguridade:	24.780	24.780	0	
2060	Implantação e Manutenção dos Programas de Segurança Alimentar					
		<b>Total:</b>	<b>76.460</b>	<b>76.460</b>	<b>0</b>	<b>0</b>
		Fiscal:	0	0	0	
		Seguridade:	76.460	76.460	0	
2061	Bloco de Financiamento da Gestão Descentralizada do SUAS - IGD SUAS					
		<b>Total:</b>	<b>20.398</b>	<b>20.398</b>	<b>0</b>	<b>0</b>
		Fiscal:	0	0	0	
		Seguridade:	20.398	20.398	0	
2062	Fortalecimento do Controle Social - Manutenção do Cons. Mun. Assist. Social/CMAS - IGD SUAS e IGD PBF - Mínimo 3%					
		<b>Total:</b>	<b>5.990</b>	<b>5.990</b>	<b>0</b>	<b>0</b>
		Fiscal:	0	0	0	
		Seguridade:	5.990	5.990	0	
2063	Cofinanciamento Municipal dos Serviços, Programas e Projetos do SUAS					
		<b>Total:</b>	<b>94.050</b>	<b>94.050</b>	<b>0</b>	<b>0</b>
		Fiscal:	0	0	0	
		Seguridade:	94.050	94.050	0	
2064	Manutenção de Benefícios Eventuais					
		<b>Total:</b>	<b>9.360</b>	<b>9.360</b>	<b>0</b>	<b>0</b>
		Fiscal:	0	0	0	
		Seguridade:	9.360	9.360	0	
2065	Manutenção da Vigilância Socioassistencial					
		<b>Total:</b>	<b>14.574</b>	<b>14.574</b>	<b>0</b>	<b>0</b>
		Fiscal:	0	0	0	
		Seguridade:	14.574	14.574	0	
2066	FEAS - Cofinanciamento Estadual dos Serviços Socioassistenciais do SUAS					
		<b>Total:</b>	<b>21.000</b>	<b>21.000</b>	<b>0</b>	<b>0</b>
		Fiscal:	0	0	0	
		Seguridade:	21.000	21.000	0	



# Prefeitura Municipal de Santana de Mangueira

Secretaria de Administração Financeira

Departamento de Contabilidade - Orçamento-Programa de 2020 - R\$ 1,00

Demonstrativo da Evolução das Receitas Previstas nos Últimos 03 Exercícios

Cód. Receita	Descrição da Receita	2017	2018	2019	2020
9.7.0.0.00.0.0.00	Dedução da Receita Orçamentária em favor do FUNDEB				
	<b>Total:</b>	<b>6.234.871</b>	<b>1.849.239</b>	<b>2.117.142</b>	<b>2.268.490</b>
	Direta:	6.234.871	1.849.239	2.117.142	2.268.490
	Indireta:				
9.7.1.0.00.0.0.00	Transferências da União e de suas Entidades				
	<b>Total:</b>	<b>3.765.884</b>		<b>1.820.788</b>	<b>1.945.096</b>
	Direta:	3.765.884		1.820.788	1.945.096
	Indireta:				
9.7.1.8.00.0.0.00	Transferências da União - Específicas de Estados, DF e Municípios				
	<b>Total:</b>	<b>3.765.884</b>		<b>1.820.788</b>	<b>1.945.096</b>
	Direta:	3.765.884		1.820.788	1.945.096
	Indireta:				
9.7.1.8.01.0.0.00	Participação na Receita da União				
	<b>Total:</b>	<b>3.765.376</b>		<b>1.820.480</b>	<b>1.944.896</b>
	Direta:	3.765.376		1.820.480	1.944.896
	Indireta:				
9.7.1.8.01.2.1.00	Dedução de Receita do FPM - FUNDEB e Redutor Financeiro				
	<b>Total:</b>	<b>3.765.200</b>		<b>1.820.380</b>	<b>1.944.820</b>
	Direta:	3.765.200		1.820.380	1.944.820
	Indireta:				
9.7.1.8.01.5.1.00	Dedução de Receita para a Formação do FUNDEB - ITR				
	<b>Total:</b>	<b>176</b>		<b>100</b>	<b>76</b>
	Direta:	176		100	76
	Indireta:				
9.7.1.8.06.0.0.00	Transferência Financeira do ICMS - Desoneração - L.C. Nº 87/96				
	<b>Total:</b>	<b>508</b>		<b>308</b>	<b>200</b>
	Direta:	508		308	200
	Indireta:				
9.7.1.8.06.1.1.00	Dedução de Receita p/a Formação do FUNDEB - ICMS Desoneração - LC nº 87/96				
	<b>Total:</b>	<b>508</b>		<b>308</b>	<b>200</b>
	Direta:	508		308	200
	Indireta:				
9.7.2.0.00.0.0.00	Transferências dos Estados e do Distrito Federal e de suas Entidades				
	<b>Total:</b>	<b>2.468.987</b>	<b>1.849.239</b>	<b>296.354</b>	<b>323.394</b>
	Direta:	2.468.987	1.849.239	296.354	323.394
	Indireta:				
9.7.2.1.00.0.0.00	Deduções das Receitas de Transferências da União				
	<b>Total:</b>	<b>1.583.792</b>	<b>1.583.792</b>		
	Direta:	1.583.792	1.583.792		
	Indireta:				
9.7.2.1.01.0.0.00	Dedução das Receitas de Transferências da União				
	<b>Total:</b>	<b>1.583.478</b>	<b>1.583.478</b>		
	Direta:	1.583.478	1.583.478		
	Indireta:				
9.7.2.1.01.0.2.00	Dedução de Receita do FPM - FUNDEB e Redutor Financeiro				
	<b>Total:</b>	<b>1.583.388</b>	<b>1.583.388</b>		
	Direta:	1.583.388	1.583.388		
	Indireta:				



**Prefeitura Municipal de Santana de Mangueira**

Secretaria de Administração Financeira

Departamento de Contabilidade - Orçamento-Programa de 2020 - R\$ 1,00

Demonstrativo da Evolução das Receitas Previstas nos Últimos 03 Exercícios

Cód. Receita	Descrição da Receita	2017	2018	2019	2020
9.7.2.1.01.0.5.00	Dedução de Receita para a Formação do FUNDEB - ITR				
	<b>Total:</b>	<b>90</b>	<b>90</b>		
	Direta:	90	90		
	Indireta:				
9.7.2.1.36.0.0.00	Dedução de Receita p/ a Formação do FUNDEB ICMS Desoneração - LC nº 87/96				
	<b>Total:</b>	<b>314</b>	<b>314</b>		
	Direta:	314	314		
	Indireta:				
9.7.2.2.00.0.0.00	Deduções das Receitas de Transferências dos Estados				
	<b>Total:</b>	<b>265.447</b>	<b>265.447</b>		
	Direta:	265.447	265.447		
	Indireta:				
9.7.2.2.01.0.0.00	Dedução das Receitas de Transferências dos Estados				
	<b>Total:</b>	<b>265.447</b>	<b>265.447</b>		
	Direta:	265.447	265.447		
	Indireta:				
9.7.2.2.01.0.1.00	Dedução de Receita para a Formação do FUNDEB ICMS				
	<b>Total:</b>	<b>254.515</b>	<b>254.515</b>		
	Direta:	254.515	254.515		
	Indireta:				
9.7.2.2.01.0.2.00	Dedução de Receita para a Formação do FUNDEB - IPVA				
	<b>Total:</b>	<b>10.688</b>	<b>10.688</b>		
	Direta:	10.688	10.688		
	Indireta:				
9.7.2.2.01.0.4.00	Dedução de Receita para a Formação do FUNDEB - IPI Exportação				
	<b>Total:</b>	<b>244</b>	<b>244</b>		
	Direta:	244	244		
	Indireta:				
9.7.2.8.00.0.0.00	Transferências dos Estados - Específicas de Estados, DF e Municípios				
	<b>Total:</b>	<b>619.748</b>		<b>296.354</b>	<b>323.394</b>
	Direta:	619.748		296.354	323.394
	Indireta:				
9.7.2.8.01.0.0.00	Participação na Receita dos Estados				
	<b>Total:</b>	<b>619.748</b>		<b>296.354</b>	<b>323.394</b>
	Direta:	619.748		296.354	323.394
	Indireta:				
9.7.2.8.01.1.1.00	Dedução de Receita para a Formação do FUNDEB ICMS				
	<b>Total:</b>	<b>596.784</b>		<b>285.964</b>	<b>310.820</b>
	Direta:	596.784		285.964	310.820
	Indireta:				
9.7.2.8.01.2.1.00	Dedução de Receita para a Formação do FUNDEB - IPVA				
	<b>Total:</b>	<b>22.944</b>		<b>10.380</b>	<b>12.564</b>
	Direta:	22.944		10.380	12.564
	Indireta:				
9.7.2.8.01.3.1.01	Dedução de Receita para a Formação do FUNDEB - IPI Exportação				
	<b>Total:</b>	<b>20</b>		<b>10</b>	<b>10</b>
	Direta:	20		10	10
	Indireta:				
	<b>1 - Total da Direta:</b>	<b>90.361.926</b>	<b>21.233.822</b>	<b>25.602.186</b>	<b>22.957.903</b>
	<b>2 - Total da Indireta:</b>				<b>20.568.015</b>
	<b>3 - Total ( 1 + 2 ):</b>	<b>90.361.926</b>	<b>21.233.822</b>	<b>25.602.186</b>	<b>20.568.015 253</b>



**Prefeitura Municipal de Santana de Mangueira**

Secretaria de Administração Financeira

Departamento de Contabilidade - Orçamento-Programa de 2020 - R\$ 1,00

Demonstrativo da Despesa por Ação Governamental

Código	Descrição da Ação Governamental	Esfera	Total	Direta	Indireta	%
<b>Executivo</b>						
2067	Programa Primeira Infância no SUAS - Criança Feliz					
		<b>Total:</b>	<b>54.576</b>	<b>54.576</b>	<b>0</b>	<b>0</b>
		Fiscal:	0	0	0	
		Seguridade:	54.576	54.576	0	
2068	Contribuição ao Fundo Seguro Safra					
		<b>Total:</b>	<b>15.000</b>	<b>15.000</b>	<b>0</b>	<b>0</b>
		Fiscal:	15.000	15.000	0	
		Seguridade:	0	0	0	
9001	Reserva de Contigência					
		<b>Total:</b>	<b>152.700</b>	<b>152.700</b>	<b>0</b>	<b>1</b>
		Fiscal:	152.700	152.700	0	
		Seguridade:	0	0	0	
<b>Total do Poder:</b>			<b>19.771.215</b>	<b>19.771.215</b>	<b>0</b>	<b>96</b>
Fiscal:			13.198.023	13.198.023	0	
Seguridade:			6.573.192	6.573.192	0	
1 - Fiscal:			13.994.823	13.994.823	0	
2 - Seguridade:			6.573.192	6.573.192	0	
<b>3 - Total ( 1 + 2 ):</b>			<b>20.568.015</b>	<b>20.568.015</b>	<b>0</b>	
Intra-Orçamentária:			0	0	0	

  
CLAIR LEITÃO MARTINS  
CRC-PB 4.395/O-7 PB  
MARCOS FERREIRA DE  
SOUZA  
SECRETÁRIO DE FINANÇAS  
JOSÉ INÁCIO SOBRINHO  
PREFEITO

**Prefeitura Municipal de Santana de Mangueira**

Secretaria de Administração Financeira

Departamento de Contabilidade - Orçamento-Programa de 2020 - R\$ 1,00

Demonstrativo da Despesa por Fonte de Recurso

Código	Descrição da Fonte de Recurso	Esfera	Total	Direta	Indireta	%
<b>Legislativo</b>						
1001	Recursos Ordinários					
		<b>Total:</b>	<b>796.800</b>	<b>796.800</b>	<b>0</b>	<b>4</b>
		Fiscal:	796.800	796.800	0	
		Seguridade:	0	0	0	
		<b>Total do Poder:</b>	<b>796.800</b>	<b>796.800</b>	<b>0</b>	<b>4</b>
		Fiscal:	796.800	796.800	0	
		Seguridade:	0	0	0	

**Prefeitura Municipal de Santana de Mangueira**

Secretaria de Administração Financeira

Departamento de Contabilidade - Orçamento-Programa de 2020 - R\$ 1,00

Demonstrativo da Despesa por Fonte de Recurso

Código	Descrição da Fonte de Recurso	Esfera	Total	Direta	Indireta	%
<b>Executivo</b>						
1001	Recursos Ordinários					
		<b>Total:</b>	<b>5.621.124</b>	<b>5.621.124</b>	<b>0</b>	<b>27</b>
		Fiscal:	5.064.450	5.064.450	0	
		Seguridade:	556.674	556.674	0	
1111	Receitas de Impostos e de Transferência de Impostos - Educação					
		<b>Total:</b>	<b>1.700.354</b>	<b>1.700.354</b>	<b>0</b>	<b>8</b>
		Fiscal:	1.700.354	1.700.354	0	
		Seguridade:	0	0	0	
1112	Transferências do FUNDEB 60%					
		<b>Total:</b>	<b>2.057.946</b>	<b>2.057.946</b>	<b>0</b>	<b>10</b>
		Fiscal:	2.057.946	2.057.946	0	
		Seguridade:	0	0	0	
1113	Transferências do FUNDEB 40%					
		<b>Total:</b>	<b>515.004</b>	<b>515.004</b>	<b>0</b>	<b>3</b>
		Fiscal:	515.004	515.004	0	
		Seguridade:	0	0	0	
1114	Transferências do FUNDEB 60% - Complementação da União					
		<b>Total:</b>	<b>299.644</b>	<b>299.644</b>	<b>0</b>	<b>1</b>
		Fiscal:	299.644	299.644	0	
		Seguridade:	0	0	0	
1115	Transferências do FUNDEB 40% - Complementação da União					
		<b>Total:</b>	<b>74.911</b>	<b>74.911</b>	<b>0</b>	<b>0</b>
		Fiscal:	74.911	74.911	0	
		Seguridade:	0	0	0	
1120	Transferência do Salário-Educação					
		<b>Total:</b>	<b>123.160</b>	<b>123.160</b>	<b>0</b>	<b>1</b>
		Fiscal:	123.160	123.160	0	
		Seguridade:	0	0	0	
1121	Transferências de Recursos do FNDE Referentes ao Programa Dinheiro Direto na Escola (PDDE)					
		<b>Total:</b>	<b>11.200</b>	<b>11.200</b>	<b>0</b>	<b>0</b>
		Fiscal:	11.200	11.200	0	
		Seguridade:	0	0	0	
1122	Transferências de Recursos do FNDE Referentes ao Programa Nacional de Alimentação Escolar (PNAE)					
		<b>Total:</b>	<b>65.548</b>	<b>65.548</b>	<b>0</b>	<b>0</b>
		Fiscal:	65.548	65.548	0	
		Seguridade:	0	0	0	
1123	Transferências de Recursos do FNDE Referentes ao Programa Nacional de Apoio ao Transporte Escolar (P					
		<b>Total:</b>	<b>56.709</b>	<b>56.709</b>	<b>0</b>	<b>0</b>
		Fiscal:	56.709	56.709	0	
		Seguridade:	0	0	0	
1124	Outras Transferências de Recursos do FNDE					
		<b>Total:</b>	<b>747.700</b>	<b>747.700</b>	<b>0</b>	<b>4</b>
		Fiscal:	747.700	747.700	0	
		Seguridade:	0	0	0	
1211	Receitas de Impostos e de Transferência de Impostos - Saúde					
		<b>Total:</b>	<b>2.320.852</b>	<b>2.320.852</b>	<b>0</b>	<b>11</b>
		Fiscal:	0	0	0	
		Seguridade:	2.320.852	2.320.852	0	

**Prefeitura Municipal de Santana de Mangueira**

Secretaria de Administração Financeira

Departamento de Contabilidade - Orçamento-Programa de 2020 - R\$ 1,00

Demonstrativo da Despesa por Fonte de Recurso

Código	Descrição da Fonte de Recurso	Esfera	Total	Direta	Indireta	%
<b>Executivo</b>						
1214	Transferências Fundo a Fundo de Recursos do SUS provenientes do Governo Federal - Bloco de Custeio d					
	<b>Total:</b>		<b>1.484.101</b>	<b>1.484.101</b>	<b>0</b>	<b>7</b>
	Fiscal:		0	0	0	
	Seguridade:		1.484.101	1.484.101	0	
1215	Transferências Fundo a Fundo de Recursos do SUS provenientes do Governo Federal - Bloco de Investime					
	<b>Total:</b>		<b>515.000</b>	<b>515.000</b>	<b>0</b>	<b>3</b>
	Fiscal:		0	0	0	
	Seguridade:		515.000	515.000	0	
1220	Transferências de Convênios ou de Contratos de Repasse vinculados à Saúde					
	<b>Total:</b>		<b>1.006.000</b>	<b>1.006.000</b>	<b>0</b>	<b>5</b>
	Fiscal:		0	0	0	
	Seguridade:		1.006.000	1.006.000	0	
1311	Transferência de Recursos do Fundo Nacional de Assistência Social - FNAS					
	<b>Total:</b>		<b>378.565</b>	<b>378.565</b>	<b>0</b>	<b>2</b>
	Fiscal:		0	0	0	
	Seguridade:		378.565	378.565	0	
1510	Outras Transferências de Convênios ou Contratos de Repasse da União					
	<b>Total:</b>		<b>2.633.000</b>	<b>2.633.000</b>	<b>0</b>	<b>13</b>
	Fiscal:		2.321.000	2.321.000	0	
	Seguridade:		312.000	312.000	0	
1520	Outras Transferências de Convênios ou Contratos de Repasse dos Estados					
	<b>Total:</b>		<b>151.500</b>	<b>151.500</b>	<b>0</b>	<b>1</b>
	Fiscal:		151.500	151.500	0	
	Seguridade:		0	0	0	
1610	Contribuição de Intervenção no Domínio Econômico - CIDE					
	<b>Total:</b>		<b>8.897</b>	<b>8.897</b>	<b>0</b>	<b>0</b>
	Fiscal:		8.897	8.897	0	
	Seguridade:		0	0	0	
<b>Total do Poder:</b>			<b>19.771.215</b>	<b>19.771.215</b>	<b>0</b>	<b>96</b>
Fiscal:			13.198.023	13.198.023	0	
Seguridade:			6.573.192	6.573.192	0	
1 - Fiscal:			13.994.823	13.994.823	0	
2 - Seguridade:			6.573.192	6.573.192	0	
<b>3 - Total ( 1 + 2 ):</b>			<b>20.568.015</b>	<b>20.568.015</b>	<b>0</b>	
Intra-Orçamentária:			0	0	0	

CLAIR LEITÃO MARTINS  
CRC-PB 4.395/O-7 PBMARCO AURELIO DE  
OLIVEIRA  
SECRETÁRIO DE FINANÇASJOSE INACIO SOBRINHO  
PREFEITRO

**Prefeitura Municipal de Santana de Mangueira**

Secretaria de Administração Financeira

Departamento de Contabilidade - Orçamento-Programa de 2020 - R\$ 1,00

Demonstrativo da Despesa por Função

Código	Descrição da Função	Esfera	Total	Direta	Indireta	%
<b>Legislativo</b>						
01	Legislativa					
		<b>Total:</b>	<b>796.800</b>	<b>796.800</b>	<b>0</b>	<b>4</b>
		Fiscal:	796.800	796.800	0	
		Seguridade:	0	0	0	
		<b>Total do Poder:</b>	<b>796.800</b>	<b>796.800</b>	<b>0</b>	<b>4</b>
		Fiscal:	796.800	796.800	0	
		Seguridade:	0	0	0	

**Prefeitura Municipal de Santana de Mangueira**

Secretaria de Administração Financeira

Departamento de Contabilidade - Orçamento-Programa de 2020 - R\$ 1,00

Demonstrativo da Despesa por Função

Código	Descrição da Função	Esfera	Total	Direta	Indireta	%
<b>Executivo</b>						
04	Administração	<b>Total:</b>	<b>3.650.541</b>	<b>3.650.541</b>	<b>0</b>	<b>18</b>
		Fiscal:	3.650.541	3.650.541	0	
		Seguridade:	0	0	0	
08	Assistência Social	<b>Total:</b>	<b>1.212.579</b>	<b>1.212.579</b>	<b>0</b>	<b>6</b>
		Fiscal:	0	0	0	
		Seguridade:	1.212.579	1.212.579	0	
10	Saúde	<b>Total:</b>	<b>5.360.613</b>	<b>5.360.613</b>	<b>0</b>	<b>26</b>
		Fiscal:	0	0	0	
		Seguridade:	5.360.613	5.360.613	0	
12	Educação	<b>Total:</b>	<b>5.859.604</b>	<b>5.859.604</b>	<b>0</b>	<b>28</b>
		Fiscal:	5.859.604	5.859.604	0	
		Seguridade:	0	0	0	
13	Cultura	<b>Total:</b>	<b>15.600</b>	<b>15.600</b>	<b>0</b>	<b>0</b>
		Fiscal:	15.600	15.600	0	
		Seguridade:	0	0	0	
15	Urbanismo	<b>Total:</b>	<b>335.000</b>	<b>335.000</b>	<b>0</b>	<b>2</b>
		Fiscal:	335.000	335.000	0	
		Seguridade:	0	0	0	
16	Habitação	<b>Total:</b>	<b>220.000</b>	<b>220.000</b>	<b>0</b>	<b>1</b>
		Fiscal:	220.000	220.000	0	
		Seguridade:	0	0	0	
18	Gestão Ambiental	<b>Total:</b>	<b>206.540</b>	<b>206.540</b>	<b>0</b>	<b>1</b>
		Fiscal:	206.540	206.540	0	
		Seguridade:	0	0	0	
20	Agricultura	<b>Total:</b>	<b>863.217</b>	<b>863.217</b>	<b>0</b>	<b>4</b>
		Fiscal:	863.217	863.217	0	
		Seguridade:	0	0	0	
23	Comércio e Serviços	<b>Total:</b>	<b>119.540</b>	<b>119.540</b>	<b>0</b>	<b>1</b>
		Fiscal:	119.540	119.540	0	
		Seguridade:	0	0	0	
26	Transporte	<b>Total:</b>	<b>529.888</b>	<b>529.888</b>	<b>0</b>	<b>3</b>
		Fiscal:	529.888	529.888	0	
		Seguridade:	0	0	0	
27	Desporto e Lazer	<b>Total:</b>	<b>707.940</b>	<b>707.940</b>	<b>0</b>	<b>3</b>
		Fiscal:	707.940	707.940	0	
		Seguridade:	0	0	0	




**Prefeitura Municipal de Santana de Mangueira**


Secretaria de Administração Financeira

Departamento de Contabilidade - Orçamento-Programa de 2020 - R\$ 1,00

Demonstrativo da Despesa por Função

Código	Descrição da Função	Esfera	Total	Direta	Indireta	%
<b>Executivo</b>						
28	Encargos Especiais					
		<b>Total:</b>	<b>537.453</b>	<b>537.453</b>	<b>0</b>	<b>3</b>
		Fiscal:	537.453	537.453	0	
		Seguridade:	0	0	0	
99	Reserva de Contingência					
		<b>Total:</b>	<b>152.700</b>	<b>152.700</b>	<b>0</b>	<b>1</b>
		Fiscal:	152.700	152.700	0	
		Seguridade:	0	0	0	
<b>Total do Poder:</b>			<b>19.771.215</b>	<b>19.771.215</b>	<b>0</b>	<b>96</b>
Fiscal:			13.198.023	13.198.023	0	
Seguridade:			6.573.192	6.573.192	0	
1 - Fiscal:			13.994.823	13.994.823	0	
2 - Seguridade:			6.573.192	6.573.192	0	
<b>3 - Total ( 1 + 2 ):</b>			<b>20.568.015</b>	<b>20.568.015</b>	<b>0</b>	
Intra-Orçamentária:			0	0	0	

  
CLAIR LEITÃO MARTINS  
CRC-PB 4.395/O-7 PB

  
MARCOS FERREIRA DE  
SOUZA  
SECRETÁRIO DE FINANÇAS

  
JOSÉ INÁCIO SOBRINHO  
PREFEITO



**Prefeitura Municipal de Santana de Mangueira**

Secretaria de Administração Financeira

Departamento de Contabilidade - Orçamento-Programa de 2020 - R\$ 1,00

Demonstrativo da Despesa por Órgão e Funções - ANEXO IX - LF nº 4.320/64

Unidade Orçamentária	Funções	Valor	%
Câmara Municipal		<b>796.800</b>	<b>4</b>
	Legislativa	796.800	
Gabinete do Prefeito		<b>676.560</b>	<b>3</b>
	Administração	669.360	
	Assistência Social	7.200	
Secretaria de Administração Geral		<b>2.241.921</b>	<b>11</b>
	Administração	2.241.921	
Secretaria de Administração Financeira		<b>803.313</b>	<b>1</b>
	Administração	265.860	
	Encargos Especiais	537.453	
Secretaria de Educação, Cultura e Desporto		<b>6.487.684</b>	<b>28</b>
	Educação	5.859.604	
	Cultura	15.600	
	Comércio e Serviços	119.540	
	Desporto e Lazer	492.940	
Secretaria de Saúde e Saneamento		<b>2.329.248</b>	<b>11</b>
	Saúde	2.324.708	
	Gestão Ambiental	4.540	
Secretaria de Transporte e Urbanismo		<b>1.372.288</b>	<b>2</b>
	Administração	473.400	
	Urbanismo	335.000	
	Habitação	220.000	
	Transporte	128.888	
	Desporto e Lazer	215.000	
Secretaria de Assistência Social e Previdência		<b>388.690</b>	<b>2</b>
	Assistência Social	388.690	
Secretaria de Agricultura e Abastecimento		<b>1.466.217</b>	<b>1</b>
	Gestão Ambiental	202.000	
	Agricultura	863.217	
	Transporte	401.000	
Fundo Municipal de Saúde		<b>3.035.905</b>	<b>15</b>
	Saúde	3.035.905	
Fundo Municipal de Assistência Social		<b>816.689</b>	<b>4</b>
	Assistência Social	816.689	
Reserva de Contingência		<b>152.700</b>	<b>1</b>
	Reserva de Contingência	152.700	
<b>Total:</b>		<b>20.568.015</b>	
Intra-Orçamentária:		0	




**Prefeitura Municipal de Santana de Mangueira**

Secretaria de Administração Financeira

Departamento de Contabilidade - Orçamento-Programa de 2020 - R\$ 1,00

Demonstrativo da Evolução das Receitas Previstas nos Últimos 03 Exercícios

Cód. Receita	Descrição da Receita	2017	2018	2019	2020
Total da Intra-Orçamentária:					
Percentual de Evolução no Período ( % ):			20,57	- 10,33	- 10,41

  
CLAIR LEITÃO MARTINS  
CRC-PB 4.395/O-7 PB

  
MARCOS FERREIRA DE  
SOUZA  
SECRETÁRIO DE FINANÇAS

  
JOSÉ INÁCIO SOBRINHO  
PREFEITO

**Prefeitura Municipal de Santana de Mangueira**

Secretaria de Administração Financeira

Departamento de Contabilidade - Orçamento-Programa de 2020 - R\$ 1,00

Demonstrativo da Despesa por Ação Governamental

Código	Descrição da Ação Governamental	Esfera	Total	Direta	Indireta	%
<b>Legislativo</b>						
1001	Reforma e Ampliação do Prédio da Câmara Municipal					
		<b>Total:</b>	<b>10.000</b>	<b>10.000</b>	<b>0</b>	<b>0</b>
		Fiscal:	10.000	10.000	0	
		Seguridade:	0	0	0	
2001	Manutenção da Câmara Municipal					
		<b>Total:</b>	<b>786.800</b>	<b>786.800</b>	<b>0</b>	<b>4</b>
		Fiscal:	786.800	786.800	0	
		Seguridade:	0	0	0	
		<b>Total do Poder:</b>	<b>796.800</b>	<b>796.800</b>	<b>0</b>	<b>4</b>
		Fiscal:	796.800	796.800	0	
		Seguridade:	0	0	0	

**Prefeitura Municipal de Santana de Mangueira**

Secretaria de Administração Financeira

Departamento de Contabilidade - Orçamento-Programa de 2020 - R\$ 1,00

Demonstrativo da Despesa por Ação Governamental

Código	Descrição da Ação Governamental	Esfera	Total	Direta	Indireta	%
<b>Executivo</b>						
0001	Amortização e Encargos da Dívida Contratada					
		<b>Total:</b>	<b>6.000</b>	<b>6.000</b>	<b>0</b>	<b>0</b>
		Fiscal:	6.000	6.000	0	
		Seguridade:	0	0	0	
0002	Amortização e Encargos com a Dívida do INSS					
		<b>Total:</b>	<b>410.768</b>	<b>410.768</b>	<b>0</b>	<b>2</b>
		Fiscal:	410.768	410.768	0	
		Seguridade:	0	0	0	
0003	Contribuições ao PASEP					
		<b>Total:</b>	<b>120.685</b>	<b>120.685</b>	<b>0</b>	<b>1</b>
		Fiscal:	120.685	120.685	0	
		Seguridade:	0	0	0	
1002	Aquisição de Transporte Escolar					
		<b>Total:</b>	<b>250.000</b>	<b>250.000</b>	<b>0</b>	<b>1</b>
		Fiscal:	250.000	250.000	0	
		Seguridade:	0	0	0	
1003	Construção, ampliação, reforma e aquisição de equipamentos para Unidades Escolares					
		<b>Total:</b>	<b>381.500</b>	<b>381.500</b>	<b>0</b>	<b>2</b>
		Fiscal:	381.500	381.500	0	
		Seguridade:	0	0	0	
1004	Construção, Ampliação, Reforma e Aquisição de equipamentos para Creche					
		<b>Total:</b>	<b>160.000</b>	<b>160.000</b>	<b>0</b>	<b>1</b>
		Fiscal:	160.000	160.000	0	
		Seguridade:	0	0	0	
1005	Implantação, Ampliação ou melhoria de Obras de Infra- Estrutura Esportiva					
		<b>Total:</b>	<b>461.000</b>	<b>461.000</b>	<b>0</b>	<b>2</b>
		Fiscal:	461.000	461.000	0	
		Seguridade:	0	0	0	
1006	Construção de Quadra Escolar					
		<b>Total:</b>	<b>120.850</b>	<b>120.850</b>	<b>0</b>	<b>1</b>
		Fiscal:	120.850	120.850	0	
		Seguridade:	0	0	0	
1007	Ações de Saneamento Básico					
		<b>Total:</b>	<b>210.000</b>	<b>210.000</b>	<b>0</b>	<b>1</b>
		Fiscal:	0	0	0	
		Seguridade:	210.000	210.000	0	
1008	Melhoria Habitacional					
		<b>Total:</b>	<b>320.000</b>	<b>320.000</b>	<b>0</b>	<b>2</b>
		Fiscal:	0	0	0	
		Seguridade:	320.000	320.000	0	
1009	Construção de Abastecimento D'água					
		<b>Total:</b>	<b>260.000</b>	<b>260.000</b>	<b>0</b>	<b>1</b>
		Fiscal:	0	0	0	
		Seguridade:	260.000	260.000	0	
1010	Melhorias Sanitárias					
		<b>Total:</b>	<b>170.000</b>	<b>170.000</b>	<b>0</b>	<b>1</b>
		Fiscal:	0	0	0	
		Seguridade:	170.000	170.000	0	

**Prefeitura Municipal de Santana de Mangueira**

Secretaria de Administração Financeira

Departamento de Contabilidade - Orçamento-Programa de 2020 - R\$ 1,00

Demonstrativo da Despesa por Ação Governamental

Código	Descrição da Ação Governamental	Esfera	Total	Direta	Indireta	%
<b>Executivo</b>						
1011	Aquisição de Ambulância e/ou Veículo para Sec de Saúde					
		<b>Total:</b>	<b>80.000</b>	<b>80.000</b>	<b>0</b>	<b>0</b>
		Fiscal:	0	0	0	
		Seguridade:	80.000	80.000	0	
1012	Construção de Aterro Sanitário					
		<b>Total:</b>	<b>120.000</b>	<b>120.000</b>	<b>0</b>	<b>1</b>
		Fiscal:	0	0	0	
		Seguridade:	120.000	120.000	0	
1014	Implantação, Ampliação ou melhoria de Obras de Infraestrutura Urbana					
		<b>Total:</b>	<b>265.000</b>	<b>265.000</b>	<b>0</b>	<b>1</b>
		Fiscal:	265.000	265.000	0	
		Seguridade:	0	0	0	
1015	Construção e revitalização de praças, portais entre outros.					
		<b>Total:</b>	<b>215.000</b>	<b>215.000</b>	<b>0</b>	<b>1</b>
		Fiscal:	215.000	215.000	0	
		Seguridade:	0	0	0	
1016	Aquisição e Desapropriação de Imóveis					
		<b>Total:</b>	<b>20.000</b>	<b>20.000</b>	<b>0</b>	<b>0</b>
		Fiscal:	20.000	20.000	0	
		Seguridade:	0	0	0	
1017	Construção e Recuperação de Passagens Molhadas					
		<b>Total:</b>	<b>401.000</b>	<b>401.000</b>	<b>0</b>	<b>2</b>
		Fiscal:	401.000	401.000	0	
		Seguridade:	0	0	0	
1018	Melhorias Habitacionais					
		<b>Total:</b>	<b>220.000</b>	<b>220.000</b>	<b>0</b>	<b>1</b>
		Fiscal:	220.000	220.000	0	
		Seguridade:	0	0	0	
1019	Construção de Abastecimento D' Água					
		<b>Total:</b>	<b>202.000</b>	<b>202.000</b>	<b>0</b>	<b>1</b>
		Fiscal:	202.000	202.000	0	
		Seguridade:	0	0	0	
1020	Construção, Reforma e Ampliação de Prédios Públicos					
		<b>Total:</b>	<b>50.000</b>	<b>50.000</b>	<b>0</b>	<b>0</b>
		Fiscal:	50.000	50.000	0	
		Seguridade:	0	0	0	
1021	Aquisição de Patrulha Mecanizada					
		<b>Total:</b>	<b>601.000</b>	<b>601.000</b>	<b>0</b>	<b>3</b>
		Fiscal:	601.000	601.000	0	
		Seguridade:	0	0	0	
1022	Implantação de Infraestrutura e Serviços Rurais					
		<b>Total:</b>	<b>20.800</b>	<b>20.800</b>	<b>0</b>	<b>0</b>
		Fiscal:	20.800	20.800	0	
		Seguridade:	0	0	0	
1023	Construção, Reforma e Ampliação do Matadouro Público					
		<b>Total:</b>	<b>30.000</b>	<b>30.000</b>	<b>0</b>	<b>0</b>
		Fiscal:	30.000	30.000	0	
		Seguridade:	0	0	0	

**Prefeitura Municipal de Santana de Mangueira**

Secretaria de Administração Financeira

Departamento de Contabilidade - Orçamento-Programa de 2020 - R\$ 1,00

Demonstrativo da Despesa por Ação Governamental

Código	Descrição da Ação Governamental	Esfera	Total	Direta	Indireta	%
<b>Executivo</b>						
1024	Bloco de Investimentos na Rede de Serviços Públicos de Saúde da Atenção Básica					
		<b>Total:</b>	<b>320.000</b>	<b>320.000</b>	<b>0</b>	<b>2</b>
		Fiscal:	0	0	0	
		Seguridade:	320.000	320.000	0	
1025	Bloco de Investimentos na Rede De Serviços Públicos de Saúde da Média e Alta Complexidade Hospitalar					
		<b>Total:</b>	<b>260.400</b>	<b>260.400</b>	<b>0</b>	<b>1</b>
		Fiscal:	0	0	0	
		Seguridade:	260.400	260.400	0	
1026	Estruturação da Rede de Serviços Socioassistenciais de Proteção Social Básica e Especial - CRAS, CREAS e AFINS					
		<b>Total:</b>	<b>285.000</b>	<b>285.000</b>	<b>0</b>	<b>1</b>
		Fiscal:	0	0	0	
		Seguridade:	285.000	285.000	0	
1027	Bloco de Investimentos na Rede De Serviços Públicos de Saúde Da Vigilância em Saúde					
		<b>Total:</b>	<b>30.000</b>	<b>30.000</b>	<b>0</b>	<b>0</b>
		Fiscal:	0	0	0	
		Seguridade:	30.000	30.000	0	
2002	Manutenção do Gabinete do Prefeito					
		<b>Total:</b>	<b>652.770</b>	<b>652.770</b>	<b>0</b>	<b>3</b>
		Fiscal:	652.770	652.770	0	
		Seguridade:	0	0	0	
2003	Assistência às famílias em situação de riscos e vulnerabilidade socioeconômica					
		<b>Total:</b>	<b>7.200</b>	<b>7.200</b>	<b>0</b>	<b>0</b>
		Fiscal:	0	0	0	
		Seguridade:	7.200	7.200	0	
2004	Contribuições para CNM, FAMUP e outros					
		<b>Total:</b>	<b>16.590</b>	<b>16.590</b>	<b>0</b>	<b>0</b>
		Fiscal:	16.590	16.590	0	
		Seguridade:	0	0	0	
2005	Manutenção da Secretaria de Administração Geral					
		<b>Total:</b>	<b>1.936.478</b>	<b>1.936.478</b>	<b>0</b>	<b>9</b>
		Fiscal:	1.936.478	1.936.478	0	
		Seguridade:	0	0	0	
2006	Pagamento de Ações Judiciais (precatórios e outros)					
		<b>Total:</b>	<b>305.443</b>	<b>305.443</b>	<b>0</b>	<b>1</b>
		Fiscal:	305.443	305.443	0	
		Seguridade:	0	0	0	
2007	Manutenção das Atividades da Secretaria de Administração Financeira					
		<b>Total:</b>	<b>265.860</b>	<b>265.860</b>	<b>0</b>	<b>1</b>
		Fiscal:	265.860	265.860	0	
		Seguridade:	0	0	0	
2008	Manutenção das Atividades do Ensino Fundamental-MDE					
		<b>Total:</b>	<b>1.344.312</b>	<b>1.344.312</b>	<b>0</b>	<b>7</b>
		Fiscal:	1.344.312	1.344.312	0	
		Seguridade:	0	0	0	
2009	Manutenção das Atividades do Ensino Infantil - MDE					
		<b>Total:</b>	<b>163.342</b>	<b>163.342</b>	<b>0</b>	<b>1</b>
		Fiscal:	163.342	163.342	0	
		Seguridade:	0	0	0	

**Prefeitura Municipal de Santana de Mangueira**

Secretaria de Administração Financeira

Departamento de Contabilidade - Orçamento-Programa de 2020 - R\$ 1,00

Demonstrativo da Despesa por Ação Governamental

Código	Descrição da Ação Governamental	Esfera	Total	Direta	Indireta	%
<b>Executivo</b>						
2011	Manutenção da Merenda Escolar - PNAE Ensino Fundamental					
		<b>Total:</b>	<b>82.910</b>	<b>82.910</b>	<b>0</b>	<b>0</b>
		Fiscal:	82.910	82.910	0	
		Seguridade:	0	0	0	
2012	Manutenção do Ensino Fundamental - Fundeb - 60%					
		<b>Total:</b>	<b>2.344.790</b>	<b>2.344.790</b>	<b>0</b>	<b>11</b>
		Fiscal:	2.344.790	2.344.790	0	
		Seguridade:	0	0	0	
2013	Manutenção do Ensino Fundamental - Fundeb - 40%					
		<b>Total:</b>	<b>552.227</b>	<b>552.227</b>	<b>0</b>	<b>3</b>
		Fiscal:	552.227	552.227	0	
		Seguridade:	0	0	0	
2014	Manutenção do Transporte Escolar do Ensino Fundamental					
		<b>Total:</b>	<b>207.656</b>	<b>207.656</b>	<b>0</b>	<b>1</b>
		Fiscal:	207.656	207.656	0	
		Seguridade:	0	0	0	
2015	Manutenção da Merenda Escolar - PNAE Creche					
		<b>Total:</b>	<b>10.690</b>	<b>10.690</b>	<b>0</b>	<b>0</b>
		Fiscal:	10.690	10.690	0	
		Seguridade:	0	0	0	
2016	Manutenção do Salário Educação -QSE					
		<b>Total:</b>	<b>123.160</b>	<b>123.160</b>	<b>0</b>	<b>1</b>
		Fiscal:	123.160	123.160	0	
		Seguridade:	0	0	0	
2017	Programa Dinheiro Direto na Escola - PDDE					
		<b>Total:</b>	<b>11.200</b>	<b>11.200</b>	<b>0</b>	<b>0</b>
		Fiscal:	11.200	11.200	0	
		Seguridade:	0	0	0	
2020	Manutenção do Ensino Infantil - Fundeb 60%					
		<b>Total:</b>	<b>12.800</b>	<b>12.800</b>	<b>0</b>	<b>0</b>
		Fiscal:	12.800	12.800	0	
		Seguridade:	0	0	0	
2021	Manutenção do Ensino Infantil - Fundeb 40%					
		<b>Total:</b>	<b>25.688</b>	<b>25.688</b>	<b>0</b>	<b>0</b>
		Fiscal:	25.688	25.688	0	
		Seguridade:	0	0	0	
2022	Manutenção do Programa Nacional de Alimentação - PNAE Pré-Escolar					
		<b>Total:</b>	<b>16.966</b>	<b>16.966</b>	<b>0</b>	<b>0</b>
		Fiscal:	16.966	16.966	0	
		Seguridade:	0	0	0	
2023	Manutenção do Transporte Escolar do Ensino Infantil					
		<b>Total:</b>	<b>3.361</b>	<b>3.361</b>	<b>0</b>	<b>0</b>
		Fiscal:	3.361	3.361	0	
		Seguridade:	0	0	0	
2024	Manutenção do Transporte Escolar do Ensino Médio					
		<b>Total:</b>	<b>14.152</b>	<b>14.152</b>	<b>0</b>	<b>0</b>
		Fiscal:	14.152	14.152	0	
		Seguridade:	0	0	0	



**Prefeitura Municipal de Santana de Mangueira**


Secretaria de Administração Financeira

Departamento de Contabilidade - Orçamento-Programa de 2020 - R\$ 1,00

Demonstrativo da Despesa por Órgão e Funções - ANEXO IX - LF nº 4.320/64

Unidade Orçamentária	Funções	Valor	%
----------------------	---------	-------	---

CLAIR LEITÃO MARTINS  
CRC-PB 4.395/O-7 PB

  
MARCOS FERREIRA DE  
SOUSA  
SECRETÁRIO DE FINANÇAS

  
JOSÉ INÁCIO SOBRINHO  
PREFEITO





**Prefeitura Municipal de Santana de Mangueira**  
Secretaria de Administração Financeira  
Departamento de Contabilidade - Orçamento-Programa de 2020 - R\$ 1,00  
Demonstrativo da Despesa por Órgão e Unidade Orçamentária

Código	Descrição	Esfera	Total	Direta	Indireta	%
<b>01</b>	<b>Câmara Municipal</b>					
01.010	Câmara Municipal					
		<b>Total:</b>	<b>796.800</b>	<b>796.800</b>	<b>0</b>	<b>4</b>
		Fiscal:	796.800	796.800	0	
		Seguridade:	0	0	0	
<b>02</b>	<b>Executivo</b>					
02.010	Gabinete do Prefeito					
		<b>Total:</b>	<b>676.560</b>	<b>676.560</b>	<b>0</b>	<b>3</b>
		Fiscal:	669.360	669.360	0	
		Seguridade:	7.200	7.200	0	
02.020	Secretaria de Administração Geral					
		<b>Total:</b>	<b>2.241.921</b>	<b>2.241.921</b>	<b>0</b>	<b>11</b>
		Fiscal:	2.241.921	2.241.921	0	
		Seguridade:	0	0	0	
02.030	Secretaria de Administração Financeira					
		<b>Total:</b>	<b>803.313</b>	<b>803.313</b>	<b>0</b>	<b>4</b>
		Fiscal:	803.313	803.313	0	
		Seguridade:	0	0	0	
02.040	Secretaria de Educação, Cultura e Desporto					
		<b>Total:</b>	<b>6.487.684</b>	<b>6.487.684</b>	<b>0</b>	<b>32</b>
		Fiscal:	6.487.684	6.487.684	0	
		Seguridade:	0	0	0	
02.050	Secretaria de Saúde e Saneamento					
		<b>Total:</b>	<b>2.329.248</b>	<b>2.329.248</b>	<b>0</b>	<b>11</b>
		Fiscal:	4.540	4.540	0	
		Seguridade:	2.324.708	2.324.708	0	
02.060	Secretaria de Transporte e Urbanismo					
		<b>Total:</b>	<b>1.372.288</b>	<b>1.372.288</b>	<b>0</b>	<b>7</b>
		Fiscal:	1.372.288	1.372.288	0	
		Seguridade:	0	0	0	
02.070	Secretaria de Assistência Social e Previdência					
		<b>Total:</b>	<b>388.690</b>	<b>388.690</b>	<b>0</b>	<b>2</b>
		Fiscal:	0	0	0	
		Seguridade:	388.690	388.690	0	
02.080	Secretaria de Agricultura e Abastecimento					
		<b>Total:</b>	<b>1.466.217</b>	<b>1.466.217</b>	<b>0</b>	<b>7</b>
		Fiscal:	1.466.217	1.466.217	0	
		Seguridade:	0	0	0	
02.090	Fundo Municipal de Saúde					
		<b>Total:</b>	<b>3.035.905</b>	<b>3.035.905</b>	<b>0</b>	<b>15</b>
		Fiscal:	0	0	0	
		Seguridade:	3.035.905	3.035.905	0	
02.100	Fundo Municipal de Assistência Social					
		<b>Total:</b>	<b>816.689</b>	<b>816.689</b>	<b>0</b>	<b>4</b>
		Fiscal:	0	0	0	
		Seguridade:	816.689	816.689	0	
<b>99</b>	<b>Reserva de Contingência</b>					
99.990	Reserva de Contingência					
		<b>Total:</b>	<b>152.700</b>	<b>152.700</b>	<b>0</b>	<b>1</b>
		Fiscal:	152.700	152.700	0	
		Seguridade:	0	0	0	
			<b>1 - Fiscal:</b>	<b>13.994.823</b>	<b>13.994.823</b>	<b>0</b>



**Prefeitura Municipal de Santana de Mangueira**

Secretaria de Administração Financeira


Departamento de Contabilidade - Orçamento-Programa de 2020 - R\$ 1,00

Demonstrativo da Despesa por Órgão e Unidade Orçamentária

Código	Descrição	Esfera	Total	Direta	Indireta	%
		2 - Seguridade:	6.573.192	6.573.192	0	
		<b>3 - Total ( 1 + 2 ):</b>	<b>20.568.015</b>	<b>20.568.015</b>	<b>0</b>	
		Intra-Orçamentária:	0	0	0	

  
CLAIR LEITÃO MARTINS  
CRC-PB 4.395/O-7 PB

  
MARCOS FERREIRA DE  
SOUZA  
SECRETÁRIO DE FINANÇAS

  
JOSÉ INÁCIO SOBRINHO  
PREFEITRO



**Prefeitura Municipal de Santana de Mangueira**

Secretaria de Administração Financeira

Departamento de Contabilidade - Orçamento-Programa de 2020 - R\$ 1,00

Demonstrativo da Despesa por Órgão

Código	Descrição do Órgão	Esfera	Total	Direta	Indireta	%
<b>Legislativo</b>						
01.010	Câmara Municipal					
		<b>Total:</b>	<b>796.800</b>	<b>796.800</b>	<b>0</b>	<b>4</b>
		Fiscal:	796.800	796.800	0	
		Seguridade:	0	0	0	
		<b>Total do Poder:</b>	<b>796.800</b>	<b>796.800</b>	<b>0</b>	<b>4</b>
		Fiscal:	796.800	796.800	0	
		Seguridade:	0	0	0	



# Prefeitura Municipal de Santana de Mangueira

Secretaria de Administração Financeira

Departamento de Contabilidade - Orçamento-Programa de 2020 - R\$ 1,00

Demonstrativo da Despesa por Órgão

Código	Descrição do Órgão	Esfera	Total	Direta	Indireta	%
<b>Executivo</b>						
02.010	Gabinete do Prefeito					
		<b>Total:</b>	<b>676.560</b>	<b>676.560</b>	<b>0</b>	<b>3</b>
		Fiscal:	669.360	669.360	0	
		Seguridade:	7.200	7.200	0	
02.020	Secretaria de Administração Geral					
		<b>Total:</b>	<b>2.241.921</b>	<b>2.241.921</b>	<b>0</b>	<b>11</b>
		Fiscal:	2.241.921	2.241.921	0	
		Seguridade:	0	0	0	
02.030	Secretaria de Administração Financeira					
		<b>Total:</b>	<b>803.313</b>	<b>803.313</b>	<b>0</b>	<b>4</b>
		Fiscal:	803.313	803.313	0	
		Seguridade:	0	0	0	
02.040	Secretaria de Educação, Cultura e Desporto					
		<b>Total:</b>	<b>6.487.684</b>	<b>6.487.684</b>	<b>0</b>	<b>32</b>
		Fiscal:	6.487.684	6.487.684	0	
		Seguridade:	0	0	0	
02.050	Secretaria de Saúde e Saneamento					
		<b>Total:</b>	<b>2.329.248</b>	<b>2.329.248</b>	<b>0</b>	<b>11</b>
		Fiscal:	4.540	4.540	0	
		Seguridade:	2.324.708	2.324.708	0	
02.060	Secretaria de Transporte e Urbanismo					
		<b>Total:</b>	<b>1.372.288</b>	<b>1.372.288</b>	<b>0</b>	<b>7</b>
		Fiscal:	1.372.288	1.372.288	0	
		Seguridade:	0	0	0	
02.070	Secretaria de Assistência Social e Previdência					
		<b>Total:</b>	<b>388.690</b>	<b>388.690</b>	<b>0</b>	<b>2</b>
		Fiscal:	0	0	0	
		Seguridade:	388.690	388.690	0	
02.080	Secretaria de Agricultura e Abastecimento					
		<b>Total:</b>	<b>1.466.217</b>	<b>1.466.217</b>	<b>0</b>	<b>7</b>
		Fiscal:	1.466.217	1.466.217	0	
		Seguridade:	0	0	0	
02.090	Fundo Municipal de Saúde					
		<b>Total:</b>	<b>3.035.905</b>	<b>3.035.905</b>	<b>0</b>	<b>15</b>
		Fiscal:	0	0	0	
		Seguridade:	3.035.905	3.035.905	0	
02.100	Fundo Municipal de Assistência Social					
		<b>Total:</b>	<b>816.689</b>	<b>816.689</b>	<b>0</b>	<b>4</b>
		Fiscal:	0	0	0	
		Seguridade:	816.689	816.689	0	
99.990	Reserva de Contingência					
		<b>Total:</b>	<b>152.700</b>	<b>152.700</b>	<b>0</b>	<b>1</b>
		Fiscal:	152.700	152.700	0	
		Seguridade:	0	0	0	
<b>Total do Poder:</b>			<b>19.771.215</b>	<b>19.771.215</b>	<b>0</b>	<b>96</b>
Fiscal:			13.198.023	13.198.023	0	
Seguridade:			6.573.192	6.573.192	0	
1 - Fiscal:			13.994.823	13.994.823	0	
2 - Seguridade:			6.573.192	6.573.192	0	
<b>3 - Total ( 1 + 2 ):</b>			<b>20.568.015</b>	<b>20.568.015</b>	<b>0</b>	
Intra-Orçamentária:			0	0	0	




**Prefeitura Municipal de Santana de Mangueira**

Secretaria de Administração Financeira

Departamento de Contabilidade - Orçamento-Programa de 2020 - R\$ 1,00

Demonstrativo da Despesa por Órgão

Código	Descrição do Órgão	Esfera	Total	Direta	Indireta	%
--------	--------------------	--------	-------	--------	----------	---

  
CLAIR LEITÃO MARTINS  
CRC-PB 4.395/O-7 PB

  
MARCOS FERREIRA DE  
SOUZA  
SECRETÁRIO DE FINANÇAS

  
JOSÉ INÁCIO SOBRINHO  
PREFEITO



# Prefeitura Municipal de Santana de Mangueira

Secretaria de Administração Financeira

Departamento de Contabilidade - Orçamento-Programa de 2020 - R\$ 1,00

Demonstrativo da Despesa por Programa

Código	Descrição do Programa	Esfera	Total	Direta	Indireta	%
<b>Legislativo</b>						
2001	Programa de apoio administrativo do Poder Legislativo					
		<b>Total:</b>	<b>796.800</b>	<b>796.800</b>	<b>0</b>	<b>4</b>
		Fiscal:	796.800	796.800	0	
		Seguridade:	0	0	0	
		<b>Total do Poder:</b>	<b>796.800</b>	<b>796.800</b>	<b>0</b>	<b>4</b>
		Fiscal:	796.800	796.800	0	
		Seguridade:	0	0	0	




# Prefeitura Municipal de Santana de Mangueira

Secretaria de Administração Financeira

Departamento de Contabilidade - Orçamento-Programa de 2020 - R\$ 1,00

Demonstrativo da Despesa por Programa

Código	Descrição do Programa	Esfera	Total	Direta	Indireta	%
<b>Executivo</b>						
0001	Encargos Especiais					
		<b>Total:</b>	<b>842.896</b>	<b>842.896</b>	<b>0</b>	<b>4</b>
		Fiscal:	842.896	842.896	0	
		Seguridade:	0	0	0	
1001	Educação de qualidade, direito de todos					
		<b>Total:</b>	<b>5.859.604</b>	<b>5.859.604</b>	<b>0</b>	<b>28</b>
		Fiscal:	5.859.604	5.859.604	0	
		Seguridade:	0	0	0	
1002	Fazer acontecer, transformando realidades					
		<b>Total:</b>	<b>854.777</b>	<b>854.777</b>	<b>0</b>	<b>4</b>
		Fiscal:	0	0	0	
		Seguridade:	854.777	854.777	0	
1003	Cultura, identidade de uma sociedade					
		<b>Total:</b>	<b>167.080</b>	<b>167.080</b>	<b>0</b>	<b>1</b>
		Fiscal:	167.080	167.080	0	
		Seguridade:	0	0	0	
1004	Executar para desenvolver					
		<b>Total:</b>	<b>2.767.600</b>	<b>2.767.600</b>	<b>0</b>	<b>13</b>
		Fiscal:	2.691.140	2.691.140	0	
		Seguridade:	76.460	76.460	0	
1005	Aprimoramento da Gestão em Saúde					
		<b>Total:</b>	<b>4.200.445</b>	<b>4.200.445</b>	<b>0</b>	<b>20</b>
		Fiscal:	4.540	4.540	0	
		Seguridade:	4.195.905	4.195.905	0	
2002	Publicidade e transparência a todos					
		<b>Total:</b>	<b>4.926.113</b>	<b>4.926.113</b>	<b>0</b>	<b>24</b>
		Fiscal:	3.480.063	3.480.063	0	
		Seguridade:	1.446.050	1.446.050	0	
9001	Reserva de Contigência					
		<b>Total:</b>	<b>152.700</b>	<b>152.700</b>	<b>0</b>	<b>1</b>
		Fiscal:	152.700	152.700	0	
		Seguridade:	0	0	0	
<b>Total do Poder:</b>			<b>19.771.215</b>	<b>19.771.215</b>	<b>0</b>	<b>96</b>
			Fiscal:	13.198.023	13.198.023	0
			Seguridade:	6.573.192	6.573.192	0
1 - Fiscal:			13.994.823	13.994.823	0	
2 - Seguridade:			6.573.192	6.573.192	0	
<b>3 - Total ( 1 + 2 ):</b>			<b>20.568.015</b>	<b>20.568.015</b>	<b>0</b>	
Intra-Orçamentária:			0	0	0	

  
CLAIR LEITÃO MARTINS  
CRC-PB 4.395/O-7 PB

  
MARCOS FERREIRA DE  
SOUZA  
SECRETÁRIO DE FINANÇAS

  
JOSÉ INÁCIO SOBRINHO  
PREFEITO

**Prefeitura Municipal de Santana de Mangueira**

Secretaria de Administração Financeira

Departamento de Contabilidade - Orçamento-Programa de 2020 - R\$ 1,00

Demonstrativo da Despesa por SubElemento de Despesa

Código	Descrição do SubElemento de Despesa	Esfera	Total	Direta	Indireta	%
<b>Legislativo</b>						
099	SEM APLICAÇÃO					
		<b>Total:</b>	<b>796.800</b>	<b>796.800</b>	<b>0</b>	<b>4</b>
		Fiscal:	796.800	796.800	0	
		Seguridade:	0	0	0	
		<b>Total do Poder:</b>	<b>796.800</b>	<b>796.800</b>	<b>0</b>	<b>4</b>
		Fiscal:	796.800	796.800	0	
		Seguridade:	0	0	0	





**Prefeitura Municipal de Santana de Mangueira**

Secretaria de Administração Financeira

Departamento de Contabilidade - Orçamento-Programa de 2020 - R\$ 1,00

Demonstrativo da Despesa por SubElemento de Despesa

Código	Descrição do SubElemento de Despesa	Esfêra	Total	Direta	Indireta	%
<b>Executivo</b>						
099	SEM APLICAÇÃO					
		<b>Total:</b>	<b>19.771.215</b>	<b>19.771.215</b>	<b>0</b>	<b>96</b>
		Fiscal:	13.198.023	13.198.023	0	
		Seguridade:	6.573.192	6.573.192	0	
		<b>Total do Poder:</b>	<b>19.771.215</b>	<b>19.771.215</b>	<b>0</b>	<b>96</b>
		Fiscal:	13.198.023	13.198.023	0	
		Seguridade:	6.573.192	6.573.192	0	
		1 - Fiscal:	13.994.823	13.994.823	0	
		2 - Seguridade:	6.573.192	6.573.192	0	
		<b>3 - Total ( 1 + 2 ):</b>	<b>20.568.015</b>	<b>20.568.015</b>	<b>0</b>	
		Intra-Orçamentária:	0	0	0	

  
CLAIR LEITÃO MARTINS  
CRC-PB 4.395/O-7 PB

  
MARCOS FERREIRA DE  
SOUZA  
SECRETÁRIO DE FINANÇAS

  
JOSÉ INÁCIO SOBRINHO  
PREFEITO



**Prefeitura Municipal de Santana de Mangueira**

Secretaria de Administração Financeira

Departamento de Contabilidade - Orçamento-Programa de 2020 - R\$ 1,00

Demonstrativo da Despesa por Subfunção

Código	Descrição da Subfunção	Esfera	Total	Direta	Indireta	%
<b>Legislativo</b>						
031	Ação Legislativa					
		<b>Total:</b>	<b>796.800</b>	<b>796.800</b>	<b>0</b>	<b>4</b>
		Fiscal:	796.800	796.800	0	
		Seguridade:	0	0	0	
		<b>Total do Poder:</b>	<b>796.800</b>	<b>796.800</b>	<b>0</b>	<b>4</b>
		Fiscal:	796.800	796.800	0	
		Seguridade:	0	0	0	

**Prefeitura Municipal de Santana de Mangueira**

Secretaria de Administração Financeira

Departamento de Contabilidade - Orçamento-Programa de 2020 - R\$ 1,00

Demonstrativo da Despesa por Subfunção

Código	Descrição da Subfunção	Esfera	Total	Direta	Indireta	%
<b>Executivo</b>						
061	Ação Judiciária					
		<b>Total:</b>	<b>305.443</b>	<b>305.443</b>	<b>0</b>	<b>1</b>
		Fiscal:	305.443	305.443	0	
		Seguridade:	0	0	0	
122	Administração Geral					
		<b>Total:</b>	<b>3.199.203</b>	<b>3.199.203</b>	<b>0</b>	<b>16</b>
		Fiscal:	3.199.203	3.199.203	0	
		Seguridade:	0	0	0	
123	Administração Financeira					
		<b>Total:</b>	<b>265.860</b>	<b>265.860</b>	<b>0</b>	<b>1</b>
		Fiscal:	265.860	265.860	0	
		Seguridade:	0	0	0	
131	Comunicação Social					
		<b>Total:</b>	<b>11.960</b>	<b>11.960</b>	<b>0</b>	<b>0</b>
		Fiscal:	0	0	0	
		Seguridade:	11.960	11.960	0	
241	Assistência ao Idoso					
		<b>Total:</b>	<b>11.242</b>	<b>11.242</b>	<b>0</b>	<b>0</b>
		Fiscal:	0	0	0	
		Seguridade:	11.242	11.242	0	
243	Assistência à Criança a ao Adolescente					
		<b>Total:</b>	<b>156.154</b>	<b>156.154</b>	<b>0</b>	<b>1</b>
		Fiscal:	0	0	0	
		Seguridade:	156.154	156.154	0	
244	Assistência Comunitária					
		<b>Total:</b>	<b>1.033.223</b>	<b>1.033.223</b>	<b>0</b>	<b>5</b>
		Fiscal:	0	0	0	
		Seguridade:	1.033.223	1.033.223	0	
301	Atenção Básica					
		<b>Total:</b>	<b>3.468.882</b>	<b>3.468.882</b>	<b>0</b>	<b>17</b>
		Fiscal:	0	0	0	
		Seguridade:	3.468.882	3.468.882	0	
302	Assistência Hospitalar e Ambulatorial					
		<b>Total:</b>	<b>541.877</b>	<b>541.877</b>	<b>0</b>	<b>3</b>
		Fiscal:	0	0	0	
		Seguridade:	541.877	541.877	0	
303	Suporte Profilático e Terapêutico					
		<b>Total:</b>	<b>134.057</b>	<b>134.057</b>	<b>0</b>	<b>1</b>
		Fiscal:	0	0	0	
		Seguridade:	134.057	134.057	0	
305	Vigilância Epidemiológica					
		<b>Total:</b>	<b>135.797</b>	<b>135.797</b>	<b>0</b>	<b>1</b>
		Fiscal:	0	0	0	
		Seguridade:	135.797	135.797	0	
361	Ensino Fundamental					
		<b>Total:</b>	<b>5.318.245</b>	<b>5.318.245</b>	<b>0</b>	<b>26</b>
		Fiscal:	5.318.245	5.318.245	0	
		Seguridade:	0	0	0	

**Prefeitura Municipal de Santana de Mangueira**

Secretaria de Administração Financeira

Departamento de Contabilidade - Orçamento-Programa de 2020 - R\$ 1,00

Demonstrativo da Despesa por Subfunção

Código	Descrição da Subfunção	Esfera	Total	Direta	Indireta	%
<b>Executivo</b>						
362	Ensino Médio					
		<b>Total:</b>	<b>14.152</b>	<b>14.152</b>	<b>0</b>	<b>0</b>
		Fiscal:	14.152	14.152	0	
		Seguridade:	0	0	0	
365	Educação Infantil					
		<b>Total:</b>	<b>392.847</b>	<b>392.847</b>	<b>0</b>	<b>2</b>
		Fiscal:	392.847	392.847	0	
		Seguridade:	0	0	0	
368	Educação Básica					
		<b>Total:</b>	<b>134.360</b>	<b>134.360</b>	<b>0</b>	<b>1</b>
		Fiscal:	134.360	134.360	0	
		Seguridade:	0	0	0	
392	Difusão Cultural					
		<b>Total:</b>	<b>15.600</b>	<b>15.600</b>	<b>0</b>	<b>0</b>
		Fiscal:	15.600	15.600	0	
		Seguridade:	0	0	0	
451	Infraestrutura Urbana					
		<b>Total:</b>	<b>335.000</b>	<b>335.000</b>	<b>0</b>	<b>2</b>
		Fiscal:	335.000	335.000	0	
		Seguridade:	0	0	0	
482	Habitação Urbana					
		<b>Total:</b>	<b>220.000</b>	<b>220.000</b>	<b>0</b>	<b>1</b>
		Fiscal:	220.000	220.000	0	
		Seguridade:	0	0	0	
511	Saneamento Básico Rural					
		<b>Total:</b>	<b>320.000</b>	<b>320.000</b>	<b>0</b>	<b>2</b>
		Fiscal:	0	0	0	
		Seguridade:	320.000	320.000	0	
512	Saneamento Básico Urbano					
		<b>Total:</b>	<b>760.000</b>	<b>760.000</b>	<b>0</b>	<b>4</b>
		Fiscal:	0	0	0	
		Seguridade:	760.000	760.000	0	
541	Preservação e Conservação Ambiental					
		<b>Total:</b>	<b>4.540</b>	<b>4.540</b>	<b>0</b>	<b>0</b>
		Fiscal:	4.540	4.540	0	
		Seguridade:	0	0	0	
544	Recursos Hídricos					
		<b>Total:</b>	<b>202.000</b>	<b>202.000</b>	<b>0</b>	<b>1</b>
		Fiscal:	202.000	202.000	0	
		Seguridade:	0	0	0	
606	Extensão Rural					
		<b>Total:</b>	<b>698.072</b>	<b>698.072</b>	<b>0</b>	<b>3</b>
		Fiscal:	698.072	698.072	0	
		Seguridade:	0	0	0	
608	Promoção da Produção Agropecuária					
		<b>Total:</b>	<b>45.180</b>	<b>45.180</b>	<b>0</b>	<b>0</b>
		Fiscal:	45.180	45.180	0	
		Seguridade:	0	0	0	

**Prefeitura Municipal de Santana de Mangueira**

Secretaria de Administração Financeira

Departamento de Contabilidade - Orçamento-Programa de 2020 - R\$ 1,00

Demonstrativo da Despesa por Subfunção

Código	Descrição da Subfunção	Esfera	Total	Direta	Indireta	%
<b>Executivo</b>						
695	Turismo					
		<b>Total:</b>	<b>119.540</b>	<b>119.540</b>	<b>0</b>	<b>1</b>
		Fiscal:	119.540	119.540	0	
		Seguridade:	0	0	0	
782	Transporte Rodoviário					
		<b>Total:</b>	<b>529.888</b>	<b>529.888</b>	<b>0</b>	<b>3</b>
		Fiscal:	529.888	529.888	0	
		Seguridade:	0	0	0	
812	Desporto Comunitário					
		<b>Total:</b>	<b>492.940</b>	<b>492.940</b>	<b>0</b>	<b>2</b>
		Fiscal:	492.940	492.940	0	
		Seguridade:	0	0	0	
813	Lazer					
		<b>Total:</b>	<b>215.000</b>	<b>215.000</b>	<b>0</b>	<b>1</b>
		Fiscal:	215.000	215.000	0	
		Seguridade:	0	0	0	
843	Serviço da Dívida Interna					
		<b>Total:</b>	<b>416.768</b>	<b>416.768</b>	<b>0</b>	<b>2</b>
		Fiscal:	416.768	416.768	0	
		Seguridade:	0	0	0	
845	Transferências					
		<b>Total:</b>	<b>120.685</b>	<b>120.685</b>	<b>0</b>	<b>1</b>
		Fiscal:	120.685	120.685	0	
		Seguridade:	0	0	0	
999	Reserva de Contingência					
		<b>Total:</b>	<b>152.700</b>	<b>152.700</b>	<b>0</b>	<b>1</b>
		Fiscal:	152.700	152.700	0	
		Seguridade:	0	0	0	
<b>Total do Poder:</b>			<b>19.771.215</b>	<b>19.771.215</b>	<b>0</b>	<b>96</b>
Fiscal:			13.198.023	13.198.023	0	
Seguridade:			6.573.192	6.573.192	0	
1 - Fiscal:			13.994.823	13.994.823	0	
2 - Seguridade:			6.573.192	6.573.192	0	
<b>3 - Total ( 1 + 2 ):</b>			<b>20.568.015</b>	<b>20.568.015</b>	<b>0</b>	
Intra-Orçamentária:			0	0	0	

CLAIR LEITÃO MARTINS  
CRC-PB 4.395/O-7 PB

MARCOS FERREIRA DE  
SOUZA  
SECRETÁRIO DE FINANÇAS

JOSE INACIO SOBRINHO  
PREFEITO

**Prefeitura Municipal de Santana de Mangueira**

Secretaria de Administração Financeira

Departamento de Contabilidade - Orçamento-Programa de 2020 - R\$ 1,00

Demonstrativo da Funções, Subfunções e Programa por Operações Especiais, Projetos e Atividades - ANEXO VII

Código	Descrição	Esfera	Total	Operações Especiais	Projeto	Atividade	%
01	Legislativa						
		<b>Total:</b>	<b>796.800</b>		<b>10.000</b>	<b>786.800</b>	<b>4</b>
		Fiscal:	796.800		10.000	786.800	
		Seguridade:					
04	Administração						
		<b>Total:</b>	<b>3.650.541</b>			<b>3.650.541</b>	<b>18</b>
		Fiscal:	3.650.541			3.650.541	
		Seguridade:					
08	Assistência Social						
		<b>Total:</b>	<b>1.212.579</b>		<b>285.000</b>	<b>927.579</b>	<b>6</b>
		Fiscal:					
		Seguridade:	1.212.579		285.000	927.579	
10	Saúde						
		<b>Total:</b>	<b>5.360.613</b>		<b>1.770.400</b>	<b>3.590.213</b>	<b>26</b>
		Fiscal:					
		Seguridade:	5.360.613		1.770.400	3.590.213	
12	Educação						
		<b>Total:</b>	<b>5.859.604</b>		<b>912.350</b>	<b>4.947.254</b>	<b>28</b>
		Fiscal:	5.859.604		912.350	4.947.254	
		Seguridade:					
13	Cultura						
		<b>Total:</b>	<b>15.600</b>			<b>15.600</b>	<b>0</b>
		Fiscal:	15.600			15.600	
		Seguridade:					
15	Urbanismo						
		<b>Total:</b>	<b>335.000</b>		<b>335.000</b>		<b>2</b>
		Fiscal:	335.000		335.000		
		Seguridade:					
16	Habitação						
		<b>Total:</b>	<b>220.000</b>		<b>220.000</b>		<b>1</b>
		Fiscal:	220.000		220.000		
		Seguridade:					
18	Gestão Ambiental						
		<b>Total:</b>	<b>206.540</b>		<b>202.000</b>	<b>4.540</b>	<b>1</b>
		Fiscal:	206.540		202.000	4.540	
		Seguridade:					
20	Agricultura						
		<b>Total:</b>	<b>863.217</b>		<b>651.800</b>	<b>211.417</b>	<b>4</b>
		Fiscal:	863.217		651.800	211.417	
		Seguridade:					
23	Comércio e Serviços						
		<b>Total:</b>	<b>119.540</b>			<b>119.540</b>	<b>1</b>
		Fiscal:	119.540			119.540	
		Seguridade:					
26	Transporte						
		<b>Total:</b>	<b>529.888</b>		<b>401.000</b>	<b>128.888</b>	<b>3</b>
		Fiscal:	529.888		401.000	128.888	
		Seguridade:					

**Prefeitura Municipal de Santana de Mangueira**


Secretaria de Administração Financeira

Departamento de Contabilidade - Orçamento-Programa de 2020 - R\$ 1,00

Demonstrativo da Funções, Subfunções e Programa por Operações Especiais, Projetos e Atividades - ANEXO VII

Código	Descrição	Esfera	Total	Operações Especiais	Projeto	Atividade	%
27	Desporto e Lazer						
		<b>Total:</b>	<b>707.940</b>		<b>676.000</b>	<b>31.940</b>	<b>3</b>
		Fiscal:	707.940		676.000	31.940	
		Seguridade:					
28	Encargos Especiais						
		<b>Total:</b>	<b>537.453</b>				<b>3</b>
		Fiscal:	537.453	537.453			
		Seguridade:					
99	Reserva de Contingência						
		<b>Total:</b>	<b>152.700</b>			<b>152.700</b>	<b>1</b>
		Fiscal:	152.700			152.700	
		Seguridade:					
031	Ação Legislativa						
		<b>Total:</b>	<b>796.800</b>		<b>10.000</b>	<b>786.800</b>	<b>4</b>
		Fiscal:	796.800		10.000	786.800	
		Seguridade:					
061	Ação Judiciária						
		<b>Total:</b>	<b>305.443</b>			<b>305.443</b>	<b>1</b>
		Fiscal:	305.443			305.443	
		Seguridade:					
122	Administração Geral						
		<b>Total:</b>	<b>3.199.203</b>			<b>3.199.203</b>	<b>16</b>
		Fiscal:	3.199.203			3.199.203	
		Seguridade:					
123	Administração Financeira						
		<b>Total:</b>	<b>265.860</b>			<b>265.860</b>	<b>1</b>
		Fiscal:	265.860			265.860	
		Seguridade:					
131	Comunicação Social						
		<b>Total:</b>	<b>11.960</b>			<b>11.960</b>	<b>0</b>
		Fiscal:					
		Seguridade:	11.960			11.960	
241	Assistência ao Idoso						
		<b>Total:</b>	<b>11.242</b>			<b>11.242</b>	<b>0</b>
		Fiscal:					
		Seguridade:	11.242			11.242	
243	Assistência à Criança a ao Adolescente						
		<b>Total:</b>	<b>156.154</b>			<b>156.154</b>	<b>1</b>
		Fiscal:					
		Seguridade:	156.154			156.154	
244	Assistência Comunitária						
		<b>Total:</b>	<b>1.033.223</b>		<b>285.000</b>	<b>748.223</b>	<b>5</b>
		Fiscal:					
		Seguridade:	1.033.223		285.000	748.223	
301	Atenção Básica						
		<b>Total:</b>	<b>3.468.882</b>		<b>400.000</b>	<b>3.068.882</b>	<b>17</b>
		Fiscal:					
		Seguridade:	3.468.882		400.000	3.068.882	

276

**Prefeitura Municipal de Santana de Mangueira**

Secretaria de Administração Financeira

Departamento de Contabilidade - Orçamento-Programa de 2020 - R\$ 1,00

Demonstrativo da Funções, Subfunções e Programa por Operações Especiais, Projetos e Atividades - ANEXO VII

Código	Descrição	Esfera	Total	Operações Especiais	Projeto	Atividade	%
302	Assistência Hospitalar e Ambulatorial						
		<b>Total:</b>	<b>541.877</b>		<b>260.400</b>	<b>281.477</b>	<b>3</b>
		Fiscal:					
		Seguridade:	541.877		260.400	281.477	
303	Suporte Profilático e Terapêutico						
		<b>Total:</b>	<b>134.057</b>			<b>134.057</b>	<b>1</b>
		Fiscal:					
		Seguridade:	134.057			134.057	
305	Vigilância Epidemiológica						
		<b>Total:</b>	<b>135.797</b>		<b>30.000</b>	<b>105.797</b>	<b>1</b>
		Fiscal:					
		Seguridade:	135.797		30.000	105.797	
361	Ensino Fundamental						
		<b>Total:</b>	<b>5.318.245</b>		<b>752.350</b>	<b>4.565.895</b>	<b>26</b>
		Fiscal:	5.318.245		752.350	4.565.895	
		Seguridade:					
362	Ensino Médio						
		<b>Total:</b>	<b>14.152</b>			<b>14.152</b>	<b>0</b>
		Fiscal:	14.152			14.152	
		Seguridade:					
365	Educação Infantil						
		<b>Total:</b>	<b>392.847</b>		<b>160.000</b>	<b>232.847</b>	<b>2</b>
		Fiscal:	392.847		160.000	232.847	
		Seguridade:					
368	Educação Básica						
		<b>Total:</b>	<b>134.360</b>			<b>134.360</b>	<b>1</b>
		Fiscal:	134.360			134.360	
		Seguridade:					
392	Difusão Cultural						
		<b>Total:</b>	<b>15.600</b>			<b>15.600</b>	<b>0</b>
		Fiscal:	15.600			15.600	
		Seguridade:					
451	Infraestrutura Urbana						
		<b>Total:</b>	<b>335.000</b>		<b>335.000</b>		<b>2</b>
		Fiscal:	335.000		335.000		
		Seguridade:					
482	Habitação Urbana						
		<b>Total:</b>	<b>220.000</b>		<b>220.000</b>		<b>1</b>
		Fiscal:	220.000		220.000		
		Seguridade:					
511	Saneamento Básico Rural						
		<b>Total:</b>	<b>320.000</b>		<b>320.000</b>		<b>2</b>
		Fiscal:					
		Seguridade:	320.000		320.000		
512	Saneamento Básico Urbano						
		<b>Total:</b>	<b>760.000</b>		<b>760.000</b>		<b>4</b>
		Fiscal:					
		Seguridade:	760.000		760.000		



**Prefeitura Municipal de Santana de Mangueira**

Secretaria de Administração Financeira

Departamento de Contabilidade - Orçamento-Programa de 2020 - R\$ 1,00

Demonstrativo da Funções, Subfunções e Programa por Operações Especiais, Projetos e Atividades - ANEXO VII

Código	Descrição	Esfera	Total	Operações Especiais	Projeto	Atividade	%
541	Preservação e Conservação Ambiental						
		<b>Total:</b>	<b>4.540</b>			<b>4.540</b>	<b>0</b>
		Fiscal:	4.540			4.540	
		Seguridade:					
544	Recursos Hídricos						
		<b>Total:</b>	<b>202.000</b>		<b>202.000</b>		<b>1</b>
		Fiscal:	202.000		202.000		
		Seguridade:					
606	Extensão Rural						
		<b>Total:</b>	<b>698.072</b>		<b>621.800</b>	<b>76.272</b>	<b>3</b>
		Fiscal:	698.072		621.800	76.272	
		Seguridade:					
608	Promoção da Produção Agropecuária						
		<b>Total:</b>	<b>45.180</b>		<b>30.000</b>	<b>15.180</b>	<b>0</b>
		Fiscal:	45.180		30.000	15.180	
		Seguridade:					
695	Turismo						
		<b>Total:</b>	<b>119.540</b>			<b>119.540</b>	<b>1</b>
		Fiscal:	119.540			119.540	
		Seguridade:					
782	Transporte Rodoviário						
		<b>Total:</b>	<b>529.888</b>		<b>401.000</b>	<b>128.888</b>	<b>3</b>
		Fiscal:	529.888		401.000	128.888	
		Seguridade:					
812	Desporto Comunitário						
		<b>Total:</b>	<b>492.940</b>		<b>461.000</b>	<b>31.940</b>	<b>2</b>
		Fiscal:	492.940		461.000	31.940	
		Seguridade:					
813	Lazer						
		<b>Total:</b>	<b>215.000</b>		<b>215.000</b>		<b>1</b>
		Fiscal:	215.000		215.000		
		Seguridade:					
843	Serviço da Dívida Interna						
		<b>Total:</b>	<b>416.768</b>				<b>2</b>
		Fiscal:	416.768	416.768			
		Seguridade:					
845	Transferências						
		<b>Total:</b>	<b>120.685</b>				<b>1</b>
		Fiscal:	120.685	120.685			
		Seguridade:					
999	Reserva de Contingência						
		<b>Total:</b>	<b>152.700</b>			<b>152.700</b>	<b>1</b>
		Fiscal:	152.700			152.700	
		Seguridade:					
0001	Encargos Especiais						
		<b>Total:</b>	<b>842.896</b>			<b>305.443</b>	<b>4</b>
		Fiscal:	842.896	537.453		305.443	
		Seguridade:					


**Prefeitura Municipal de Santana de Mangueira**

Secretaria de Administração Financeira

Departamento de Contabilidade - Orçamento-Programa de 2020 - R\$ 1,00

Demonstrativo da Funções, Subfunções e Programa por Operações Especiais, Projetos e Atividades - ANEXO VII

Código	Descrição	Esfera	Total	Operações Especiais	Projeto	Atividade	%
1001	Educação de qualidade, direito de todos						
		<b>Total:</b>	<b>5.859.604</b>		<b>912.350</b>	<b>4.947.254</b>	<b>28</b>
		Fiscal:	5.859.604		912.350	4.947.254	
		Seguridade:					
1002	Fazer acontecer, transformando realidades						
		<b>Total:</b>	<b>854.777</b>		<b>285.000</b>	<b>569.777</b>	<b>4</b>
		Fiscal:					
		Seguridade:	854.777		285.000	569.777	
1003	Cultura, identidade de uma sociedade						
		<b>Total:</b>	<b>167.080</b>			<b>167.080</b>	<b>1</b>
		Fiscal:	167.080			167.080	
		Seguridade:					
1004	Executar para desenvolver						
		<b>Total:</b>	<b>2.767.600</b>		<b>2.485.800</b>	<b>281.800</b>	<b>13</b>
		Fiscal:	2.691.140		2.485.800	205.340	
		Seguridade:	76.460			76.460	
1005	Aprimoramento da Gestão em Saúde						
		<b>Total:</b>	<b>4.200.445</b>		<b>1.770.400</b>	<b>2.430.045</b>	<b>20</b>
		Fiscal:	4.540			4.540	
		Seguridade:	4.195.905		1.770.400	2.425.505	
2001	Programa de apoio administrativo do Poder Legislativo						
		<b>Total:</b>	<b>796.800</b>		<b>10.000</b>	<b>786.800</b>	<b>4</b>
		Fiscal:	796.800		10.000	786.800	
		Seguridade:					
2002	Publicidade e transparência a todos						
		<b>Total:</b>	<b>4.926.113</b>			<b>4.926.113</b>	<b>24</b>
		Fiscal:	3.480.063			3.480.063	
		Seguridade:	1.446.050			1.446.050	
9001	Reserva de Contigência						
		<b>Total:</b>	<b>152.700</b>			<b>152.700</b>	<b>1</b>
		Fiscal:	152.700			152.700	
		Seguridade:					
		1 - Fiscal:	13.994.823	537.453	3.408.150	10.049.220	
		2 - Seguridade:	6.573.192		2.055.400	4.517.792	
		<b>3 - Total ( 1 + 2 ):</b>	<b>20.568.015</b>	<b>537.453</b>	<b>5.463.550</b>	<b>14.567.012</b>	
		Intra-Orçamentária:					

  
CLAIR LEITÃO MARTINS  
CRC-PB 4.395/O-7 PB



**Prefeitura Municipal de Santana de Mangueira**

Secretaria de Administração Financeira

Departamento de Contabilidade - Orçamento-Programa de 2020 - R\$ 1,00

Demonstrativo da Funções, Subfunções e Programa por Operações Especiais, Projetos e Atividades - ANEXO VII

Código	Descrição	Esfera	Total	Operações Especiais	Projeto	Atividade	%
		MARCOS FERREIRA DE SOUZA SECRETÁRIO DE FINANÇAS			JOSE INACIO SOBRINHO PREFEITRO		



# Prefeitura Municipal de Santana de Mangueira

Secretaria de Administração Financeira

Departamento de Contabilidade - Orçamento-Programa de 2020 - R\$ 1,00

Demonstrativo da Funções, Subfunções e Programas conforme Vínculo com Recursos - ANEXO VIII

Código	Descrição	Esfera	Total	Próprios	Vinculados	%
01	Legislativa					
		<b>Total:</b>	<b>796.800</b>	<b>796.800</b>		<b>4</b>
		Fiscal:	796.800	796.800		
		Seguridade:				
04	Administração					
		<b>Total:</b>	<b>3.650.541</b>	<b>3.639.521</b>	<b>11.020</b>	<b>18</b>
		Fiscal:	3.650.541	3.639.521	11.020	
		Seguridade:				
08	Assistência Social					
		<b>Total:</b>	<b>1.212.579</b>	<b>522.014</b>	<b>690.565</b>	<b>6</b>
		Fiscal:				
		Seguridade:	1.212.579	522.014	690.565	
10	Saúde					
		<b>Total:</b>	<b>5.360.613</b>	<b>2.355.512</b>	<b>3.005.101</b>	<b>26</b>
		Fiscal:				
		Seguridade:	5.360.613	2.355.512	3.005.101	
12	Educação					
		<b>Total:</b>	<b>5.859.604</b>	<b>1.756.282</b>	<b>4.103.322</b>	<b>28</b>
		Fiscal:	5.859.604	1.756.282	4.103.322	
		Seguridade:				
13	Cultura					
		<b>Total:</b>	<b>15.600</b>	<b>15.600</b>		<b>0</b>
		Fiscal:	15.600	15.600		
		Seguridade:				
15	Urbanismo					
		<b>Total:</b>	<b>335.000</b>	<b>85.000</b>	<b>250.000</b>	<b>2</b>
		Fiscal:	335.000	85.000	250.000	
		Seguridade:				
16	Habitação					
		<b>Total:</b>	<b>220.000</b>	<b>20.000</b>	<b>200.000</b>	<b>1</b>
		Fiscal:	220.000	20.000	200.000	
		Seguridade:				
18	Gestão Ambiental					
		<b>Total:</b>	<b>206.540</b>	<b>6.540</b>	<b>200.000</b>	<b>1</b>
		Fiscal:	206.540	6.540	200.000	
		Seguridade:				
20	Agricultura					
		<b>Total:</b>	<b>863.217</b>	<b>262.217</b>	<b>601.000</b>	<b>4</b>
		Fiscal:	863.217	262.217	601.000	
		Seguridade:				
23	Comércio e Serviços					
		<b>Total:</b>	<b>119.540</b>	<b>119.540</b>		<b>1</b>
		Fiscal:	119.540	119.540		
		Seguridade:				
26	Transporte					
		<b>Total:</b>	<b>529.888</b>	<b>122.096</b>	<b>407.792</b>	<b>3</b>
		Fiscal:	529.888	122.096	407.792	
		Seguridade:				

**Prefeitura Municipal de Santana de Mangueira**

Secretaria de Administração Financeira

Departamento de Contabilidade - Orçamento-Programa de 2020 - R\$ 1,00

Demonstrativo da Funções, Subfunções e Programas conforme Vínculo com Recursos -

ANEXO VIII

Código	Descrição	Esfera	Total	Próprios	Vinculados	%
27	Desporto e Lazer					
		<b>Total:</b>	<b>707.940</b>	<b>47.940</b>	<b>660.000</b>	<b>3</b>
		Fiscal:	707.940	47.940	660.000	
		Seguridade:				
28	Encargos Especiais					
		<b>Total:</b>	<b>537.453</b>	<b>537.368</b>	<b>85</b>	<b>3</b>
		Fiscal:	537.453	537.368	85	
		Seguridade:				
99	Reserva de Contingência					
		<b>Total:</b>	<b>152.700</b>	<b>152.700</b>		<b>1</b>
		Fiscal:	152.700	152.700		
		Seguridade:				
031	Ação Legislativa					
		<b>Total:</b>	<b>796.800</b>	<b>796.800</b>		<b>4</b>
		Fiscal:	796.800	796.800		
		Seguridade:				
061	Ação Judiciária					
		<b>Total:</b>	<b>305.443</b>	<b>305.443</b>		<b>1</b>
		Fiscal:	305.443	305.443		
		Seguridade:				
122	Administração Geral					
		<b>Total:</b>	<b>3.199.203</b>	<b>3.188.183</b>	<b>11.020</b>	<b>16</b>
		Fiscal:	3.199.203	3.188.183	11.020	
		Seguridade:				
123	Administração Financeira					
		<b>Total:</b>	<b>265.860</b>	<b>264.860</b>	<b>1.000</b>	<b>1</b>
		Fiscal:	265.860	264.860	1.000	
		Seguridade:				
131	Comunicação Social					
		<b>Total:</b>	<b>11.960</b>	<b>11.960</b>		<b>0</b>
		Fiscal:				
		Seguridade:	11.960	11.960		
241	Assistência ao Idoso					
		<b>Total:</b>	<b>11.242</b>	<b>9.152</b>	<b>2.090</b>	<b>0</b>
		Fiscal:				
		Seguridade:	11.242	9.152	2.090	
243	Assistência à Criança a ao Adolescente					
		<b>Total:</b>	<b>156.154</b>	<b>101.578</b>	<b>54.576</b>	<b>1</b>
		Fiscal:				
		Seguridade:	156.154	101.578	54.576	
244	Assistência Comunitária					
		<b>Total:</b>	<b>1.033.223</b>	<b>399.324</b>	<b>633.899</b>	<b>5</b>
		Fiscal:				
		Seguridade:	1.033.223	399.324	633.899	
301	Atenção Básica					
		<b>Total:</b>	<b>3.468.882</b>	<b>2.011.998</b>	<b>1.456.884</b>	<b>17</b>
		Fiscal:				
		Seguridade:	3.468.882	2.011.998	1.456.884	

**Prefeitura Municipal de Santana de Mangueira**

Secretaria de Administração Financeira

Departamento de Contabilidade - Orçamento-Programa de 2020 - R\$ 1,00

Demonstrativo da Funções, Subfunções e Programas conforme Vínculo com Recursos -

ANEXO VIII

Código	Descrição	Esfera	Total	Próprios	Vinculados	%
302	Assistência Hospitalar e Ambulatorial					
		<b>Total:</b>	<b>541.877</b>	<b>129.934</b>	<b>411.943</b>	<b>3</b>
		Fiscal:				
		Seguridade:	541.877	129.934	411.943	
303	Suporte Profilático e Terapêutico					
		<b>Total:</b>	<b>134.057</b>	<b>81.690</b>	<b>52.367</b>	<b>1</b>
		Fiscal:				
		Seguridade:	134.057	81.690	52.367	
305	Vigilância Epidemiológica					
		<b>Total:</b>	<b>135.797</b>	<b>51.890</b>	<b>83.907</b>	<b>1</b>
		Fiscal:				
		Seguridade:	135.797	51.890	83.907	
361	Ensino Fundamental					
		<b>Total:</b>	<b>5.318.245</b>	<b>1.583.660</b>	<b>3.734.585</b>	<b>26</b>
		Fiscal:	5.318.245	1.583.660	3.734.585	
		Seguridade:				
362	Ensino Médio					
		<b>Total:</b>	<b>14.152</b>	<b>3.540</b>	<b>10.612</b>	<b>0</b>
		Fiscal:	14.152	3.540	10.612	
		Seguridade:				
365	Educação Infantil					
		<b>Total:</b>	<b>392.847</b>	<b>169.082</b>	<b>223.765</b>	<b>2</b>
		Fiscal:	392.847	169.082	223.765	
		Seguridade:				
368	Educação Básica					
		<b>Total:</b>	<b>134.360</b>		<b>134.360</b>	<b>1</b>
		Fiscal:	134.360		134.360	
		Seguridade:				
392	Difusão Cultural					
		<b>Total:</b>	<b>15.600</b>	<b>15.600</b>		<b>0</b>
		Fiscal:	15.600	15.600		
		Seguridade:				
451	Infraestrutura Urbana					
		<b>Total:</b>	<b>335.000</b>	<b>85.000</b>	<b>250.000</b>	<b>2</b>
		Fiscal:	335.000	85.000	250.000	
		Seguridade:				
482	Habitação Urbana					
		<b>Total:</b>	<b>220.000</b>	<b>20.000</b>	<b>200.000</b>	<b>1</b>
		Fiscal:	220.000	20.000	200.000	
		Seguridade:				
511	Saneamento Básico Rural					
		<b>Total:</b>	<b>320.000</b>	<b>20.000</b>	<b>300.000</b>	<b>2</b>
		Fiscal:				
		Seguridade:	320.000	20.000	300.000	
512	Saneamento Básico Urbano					
		<b>Total:</b>	<b>760.000</b>	<b>60.000</b>	<b>700.000</b>	<b>4</b>
		Fiscal:				
		Seguridade:	760.000	60.000	700.000	



# Prefeitura Municipal de Santana de Mangueira

Secretaria de Administração Financeira

Departamento de Contabilidade - Orçamento-Programa de 2020 - R\$ 1,00

Demonstrativo da Funções, Subfunções e Programas conforme Vínculo com Recursos - ANEXO VIII

Código	Descrição	Esfera	Total	Próprios	Vinculados	%
541	Preservação e Conservação Ambiental					
		<b>Total:</b>	<b>4.540</b>	<b>4.540</b>		<b>0</b>
		Fiscal:	4.540	4.540		
		Seguridade:				
544	Recursos Hídricos					
		<b>Total:</b>	<b>202.000</b>	<b>2.000</b>	<b>200.000</b>	<b>1</b>
		Fiscal:	202.000	2.000	200.000	
		Seguridade:				
606	Extensão Rural					
		<b>Total:</b>	<b>698.072</b>	<b>98.072</b>	<b>600.000</b>	<b>3</b>
		Fiscal:	698.072	98.072	600.000	
		Seguridade:				
608	Promoção da Produção Agropecuária					
		<b>Total:</b>	<b>45.180</b>	<b>45.180</b>		<b>0</b>
		Fiscal:	45.180	45.180		
		Seguridade:				
695	Turismo					
		<b>Total:</b>	<b>119.540</b>	<b>119.540</b>		<b>1</b>
		Fiscal:	119.540	119.540		
		Seguridade:				
782	Transporte Rodoviário					
		<b>Total:</b>	<b>529.888</b>	<b>122.096</b>	<b>407.792</b>	<b>3</b>
		Fiscal:	529.888	122.096	407.792	
		Seguridade:				
812	Desporto Comunitário					
		<b>Total:</b>	<b>492.940</b>	<b>32.940</b>	<b>460.000</b>	<b>2</b>
		Fiscal:	492.940	32.940	460.000	
		Seguridade:				
813	Lazer					
		<b>Total:</b>	<b>215.000</b>	<b>15.000</b>	<b>200.000</b>	<b>1</b>
		Fiscal:	215.000	15.000	200.000	
		Seguridade:				
843	Serviço da Dívida Interna					
		<b>Total:</b>	<b>416.768</b>	<b>416.768</b>		<b>2</b>
		Fiscal:	416.768	416.768		
		Seguridade:				
845	Transferências					
		<b>Total:</b>	<b>120.685</b>	<b>120.600</b>	<b>85</b>	<b>1</b>
		Fiscal:	120.685	120.600	85	
		Seguridade:				
999	Reserva de Contingência					
		<b>Total:</b>	<b>152.700</b>	<b>152.700</b>		<b>1</b>
		Fiscal:	152.700	152.700		
		Seguridade:				
0001	Encargos Especiais					
		<b>Total:</b>	<b>842.896</b>	<b>842.811</b>	<b>85</b>	<b>4</b>
		Fiscal:	842.896	842.811	85	
		Seguridade:				



**Prefeitura Municipal de Santana de Mangueira**

Secretaria de Administração Financeira

Departamento de Contabilidade - Orçamento-Programa de 2020 - R\$ 1,00

Demonstrativo da Funções, Subfunções e Programas conforme Vínculo com Recursos - ANEXO VIII

Código	Descrição	Esfera	Total	Próprios	Vinculados	%
1001	Educação de qualidade, direito de todos					
		<b>Total:</b>	<b>5.859.604</b>	<b>1.756.282</b>	<b>4.103.322</b>	<b>28</b>
		Fiscal:	5.859.604	1.756.282	4.103.322	
		Seguridade:				
1002	Fazer acontecer, transformando realidades					
		<b>Total:</b>	<b>854.777</b>	<b>258.152</b>	<b>596.625</b>	<b>4</b>
		Fiscal:				
		Seguridade:	854.777	258.152	596.625	
1003	Cultura, identidade de uma sociedade					
		<b>Total:</b>	<b>167.080</b>	<b>167.080</b>		<b>1</b>
		Fiscal:	167.080	167.080		
		Seguridade:				
1004	Executar para desenvolver					
		<b>Total:</b>	<b>2.767.600</b>	<b>389.808</b>	<b>2.377.792</b>	<b>13</b>
		Fiscal:	2.691.140	373.348	2.317.792	
		Seguridade:	76.460	16.460	60.000	
1005	Aprimoramento da Gestão em Saúde					
		<b>Total:</b>	<b>4.200.445</b>	<b>1.201.344</b>	<b>2.999.101</b>	<b>20</b>
		Fiscal:	4.540	4.540		
		Seguridade:	4.195.905	1.196.804	2.999.101	
2001	Programa de apoio administrativo do Poder Legislativo					
		<b>Total:</b>	<b>796.800</b>	<b>796.800</b>		<b>4</b>
		Fiscal:	796.800	796.800		
		Seguridade:				
2002	Publicidade e transparência a todos					
		<b>Total:</b>	<b>4.926.113</b>	<b>4.874.153</b>	<b>51.960</b>	<b>24</b>
		Fiscal:	3.480.063	3.468.043	12.020	
		Seguridade:	1.446.050	1.406.110	39.940	
9001	Reserva de Contigência					
		<b>Total:</b>	<b>152.700</b>	<b>152.700</b>		<b>1</b>
		Fiscal:	152.700	152.700		
		Seguridade:				
		1 - Fiscal:	13.994.823	7.561.604	6.433.219	
		2 - Seguridade:	6.573.192	2.877.526	3.695.666	
		<b>3 - Total ( 1 + 2 ):</b>	<b>20.568.015</b>	<b>10.439.130</b>	<b>10.128.885</b>	
		Intra-Orçamentária:				

  
CLAIR LEITÃO MARTINS  
CRC-PB 4.395/O-7 PB  
MARCOS FERREIRA DE  
SOUZA  
SECRETÁRIO DE FINANÇAS  
JOSÉ INÁCIO SOBRINHO  
PREFEITO



**Prefeitura Municipal de Santana de Mangueira**

Secretaria de Administração Financeira

Departamento de Contabilidade - Orçamento-Programa de 2020 - R\$ 1,00

Demonstrativo dos Programas Anuais de Trabalho

Classificação Institucional Funcional Programática				Esfera	Dotação Orçamentária	%			
<b>01.010</b>	<b>Câmara Municipal</b>				<b>796.800</b>	<b>4</b>			
01	Legislativa								
031	Ação Legislativa								
2001	Programa de apoio administrativo do Poder Legislativo								
1001	<b>Reforma e Ampliação do Prédio da Câmara Municipal</b>				<b>10.000</b>	<b>0</b>			
	Melhorar as instalações físicas do Prédio da Câmara Municipal								
4400.00	INVESTIMENTOS				<b>10.000</b>	<b>0</b>			
4490.00	Aplicações Diretas				<b>10.000</b>	<b>0</b>			
01	Legislativa								
031	Ação Legislativa								
2001	Programa de apoio administrativo do Poder Legislativo								
2001	<b>Manutenção da Câmara Municipal</b>				<b>786.800</b>	<b>4</b>			
	Manter o bom funcionamento do Poder Legislativo								
3100.00	PESSOAL E ENCARGOS SOCIAIS				<b>536.300</b>	<b>3</b>			
3190.00	Aplicações Diretas				<b>536.300</b>	<b>3</b>			
3300.00	OUTRAS DESPESAS CORRENTES				<b>237.500</b>	<b>1</b>			
3390.00	Aplicações Diretas				<b>237.500</b>	<b>1</b>			
4400.00	INVESTIMENTOS				<b>13.000</b>	<b>0</b>			
4490.00	Aplicações Diretas				<b>13.000</b>	<b>0</b>			
	Pessoal e Encargos Sociais	Juros e Encargos da Dívida	Outras Despesas Correntes	Investimentos	Inversões Financeiras	Amortização da Dívida	Reserva de Contigência		
Fiscal:	536.300		237.500	23.000				<b>796.800</b>	<b>4</b>
Seguridade:								<b>0</b>	<b>0</b>
<b>Total:</b>	<b>536.300</b>		<b>237.500</b>	<b>23.000</b>				<b>796.800</b>	<b>4</b>

**Prefeitura Municipal de Santana de Mangueira**

Secretaria de Administração Financeira

Departamento de Contabilidade - Orçamento-Programa de 2020 - R\$ 1,00

Demonstrativo dos Programas Anuais de Trabalho

Classificação Institucional Funcional Programática		Esfera	Dotação Orçamentária	%						
<b>02.010</b>	<b>Gabinete do Prefeito</b>		<b>676.560</b>	<b>3</b>						
04	Administração									
122	Administração Geral									
2002	Publicidade e transparência a todos									
<b>2002</b>	<b>Manutenção do Gabinete do Prefeito</b>		<b>652.770</b>	<b>3</b>						
	Manter as Atividades do Gabinete do Prefeito.									
<b>3100.00</b>	PESSOAL E ENCARGOS SOCIAIS		<b>410.364</b>	<b>2</b>						
<b>3190.00</b>	Aplicações Diretas		<b>410.364</b>	<b>2</b>						
<b>3300.00</b>	OUTRAS DESPESAS CORRENTES		<b>237.726</b>	<b>1</b>						
<b>3350.00</b>	Transferências a Instituições Privadas sem Fins Lucrativos		<b>2.486</b>	<b>0</b>						
<b>3390.00</b>	Aplicações Diretas		<b>235.240</b>	<b>1</b>						
<b>4400.00</b>	INVESTIMENTOS		<b>4.680</b>	<b>0</b>						
<b>4490.00</b>	Aplicações Diretas		<b>4.680</b>	<b>0</b>						
08	Assistência Social									
244	Assistência Comunitária									
2002	Publicidade e transparência a todos									
<b>2003</b>	<b>Assistência às famílias em situação de riscos e vulnerabilidade socioeconômica</b>		<b>7.200</b>	<b>0</b>						
	Assistência às famílias em situação de riscos e vulnerabilidade socioeconômica através da doação de materiais e ajudas diversas tais como: materiais para construção, documentos civis, cestas básicas, passagens, auxílio-funeral e outros.									
<b>3300.00</b>	OUTRAS DESPESAS CORRENTES		<b>7.200</b>	<b>0</b>						
<b>3390.00</b>	Aplicações Diretas		<b>7.200</b>	<b>0</b>						
04	Administração									
122	Administração Geral									
2002	Publicidade e transparência a todos									
<b>2004</b>	<b>Contribuições para CNM, FAMUP e outros</b>		<b>16.590</b>	<b>0</b>						
	Contribuir para Confederação Nacional dos Municípios, Federação das Associações de Municípios da Paraíba-FAMUP e outras associações que lutam pelas questões ligadas ao municipalismo.									
<b>3300.00</b>	OUTRAS DESPESAS CORRENTES		<b>16.590</b>	<b>0</b>						
<b>3350.00</b>	Transferências a Instituições Privadas sem Fins Lucrativos		<b>16.590</b>	<b>0</b>						
		Pessoal e Encargos Sociais	Juros e Encargos da Dívida	Outras Despesas Correntes	Investimentos	Inversões Financeiras	Amortização da Dívida	Reserva de Contigência		
Fiscal:		410.364		254.316	4.680				<b>669.360</b>	<b>3</b>
Seguridade:				7.200					<b>7.200</b>	<b>0</b>
<b>Total:</b>		<b>410.364</b>		<b>261.516</b>	<b>4.680</b>				<b>676.560</b>	<b>3</b>

**Prefeitura Municipal de Santana de Mangueira**

Secretaria de Administração Financeira

Departamento de Contabilidade - Orçamento-Programa de 2020 - R\$ 1,00

Demonstrativo dos Programas Anuais de Trabalho

Classificação Institucional Funcional Programática		Esfera	Dotação Orçamentária	%					
<b>02.020</b>	<b>Secretaria de Administração Geral</b>		<b>2.241.921</b>	<b>11</b>					
04	Administração								
122	Administração Geral								
2002	Publicidade e transparência a todos								
2005	<b>Manutenção da Secretaria de Administração Geral</b>		<b>1.936.478</b>	<b>9</b>					
	Manter as atividades administrativas da Secretaria de Administração Geral, além de realizar capacitação para servidores públicos municipais e para o enfrentamento à violência contra a mulher.								
3100.00	PESSOAL E ENCARGOS SOCIAIS		1.234.508	6					
3190.00	Aplicações Diretas		1.234.508	6					
3300.00	OUTRAS DESPESAS CORRENTES		692.610	3					
3350.00	Transferências a Instituições Privadas sem Fins Lucrativos		1.040	0					
3390.00	Aplicações Diretas		691.570	3					
4400.00	INVESTIMENTOS		8.840	0					
4490.00	Aplicações Diretas		8.840	0					
4500.00	INVERSÕES FINANCEIRAS		520	0					
4590.00	Aplicações Diretas		520	0					
04	Administração								
061	Ação Judiciária								
0001	Encargos Especiais								
2006	<b>Pagamento de Ações Judiciais (precatórios e outros)</b>		<b>305.443</b>	<b>1</b>					
	Pagar ações judiciais transitadas e julgadas.								
3100.00	PESSOAL E ENCARGOS SOCIAIS		50.000	0					
3190.00	Aplicações Diretas		50.000	0					
3300.00	OUTRAS DESPESAS CORRENTES		10.400	0					
3390.00	Aplicações Diretas		10.400	0					
4600.00	AMORTIZAÇÃO DA DÍVIDA		245.043	1					
4690.00	Aplicações Diretas		245.043	1					
	Pessoal e Encargos Sociais	Juros e Encargos da Dívida	Outras Despesas Correntes	Investimentos	Inversões Financeiras	Amortização da Dívida	Reserva de Contigência		
Fiscal:	1.284.508		703.010	8.840	520	245.043		2.241.921	11
Seguridade:								0	0
<b>Total:</b>	<b>1.284.508</b>		<b>703.010</b>	<b>8.840</b>	<b>520</b>	<b>245.043</b>		<b>2.241.921</b>	<b>11</b>



**Prefeitura Municipal de Santana de Mangueira**

Secretaria de Administração Financeira

Departamento de Contabilidade - Orçamento-Programa de 2020 - R\$ 1,00

Demonstrativo dos Programas Anuais de Trabalho

Classificação Institucional Funcional Programática		Esfera	Dotação Orçamentária	%
<b>02.040</b>	<b>Secretaria de Educação, Cultura e Desporto</b>		<b>6.487.684</b>	<b>32</b>
12	Educação			
361	Ensino Fundamental			
1001	Educação de qualidade, direito de todos			
	<b>1002 Aquisição de Transporte Escolar</b>		<b>250.000</b>	<b>1</b>
	Aquisição de transporte escolar para atender aos alunos do ensino fundamental.			
	<b>4400.00</b> INVESTIMENTOS		<b>250.000</b>	<b>1</b>
	<b>4490.00</b> Aplicações Diretas		<b>250.000</b>	<b>1</b>
12	Educação			
361	Ensino Fundamental			
1001	Educação de qualidade, direito de todos			
	<b>1003 Construção, ampliação, reforma e aquisição de equipamentos para Unidades Escolares</b>		<b>381.500</b>	<b>2</b>
	Construir, ampliar, reformar e adquirir equipamentos para as unidades escolares do município.			
	<b>4400.00</b> INVESTIMENTOS		<b>381.500</b>	<b>2</b>
	<b>4490.00</b> Aplicações Diretas		<b>381.500</b>	<b>2</b>
12	Educação			
365	Educação Infantil			
1001	Educação de qualidade, direito de todos			
	<b>1004 Construção, Ampliação, Reforma e Aquisição de equipamentos para Creche</b>		<b>160.000</b>	<b>1</b>
	Construir, ampliar e/ou reformar e equipar creches no município.			
	<b>4400.00</b> INVESTIMENTOS		<b>160.000</b>	<b>1</b>
	<b>4490.00</b> Aplicações Diretas		<b>160.000</b>	<b>1</b>
27	Desporto e Lazer			
812	Desporto Comunitário			
1004	Executar para desenvolver			
	<b>1005 Implantação, Ampliação ou melhoria de Obras de Infra- Estrutura Esportiva</b>		<b>461.000</b>	<b>2</b>
	Construir, ampliar ou reformar campo de futebol, quadra, ginásio. Pista de Atletismo e outros, para atender a zona urbana e demais localidades.			
	<b>4400.00</b> INVESTIMENTOS		<b>461.000</b>	<b>2</b>
	<b>4490.00</b> Aplicações Diretas		<b>461.000</b>	<b>2</b>
12	Educação			
361	Ensino Fundamental			
1001	Educação de qualidade, direito de todos			
	<b>1006 Construção de Quadra Escolar</b>		<b>120.850</b>	<b>1</b>
	Construir quadra escolar no município.			
	<b>4400.00</b> INVESTIMENTOS		<b>120.850</b>	<b>1</b>
	<b>4490.00</b> Aplicações Diretas		<b>120.850</b>	<b>1</b>
12	Educação			
361	Ensino Fundamental			
1001	Educação de qualidade, direito de todos			
	<b>2008 Manutenção das Atividades do Ensino Fundamental-MDE</b>		<b>1.344.312</b>	<b>7</b>
	Manter as atividades do ensino fundamental, inclusive capacitação de professores e servidores vinculados ao ensino fundamental; manutenção e conservação de escolas rurais.			
	<b>3100.00</b> PESSOAL E ENCARGOS SOCIAIS		<b>878.104</b>	<b>4</b>
	<b>3190.00</b> Aplicações Diretas		<b>878.104</b>	<b>4</b>
	<b>3300.00</b> OUTRAS DESPESAS CORRENTES		<b>401.768</b>	<b>2</b>
	<b>3350.00</b> Transferências a Instituições Privadas sem Fins Lucrativos		<b>1.248</b>	<b>0</b>
	<b>3390.00</b> Aplicações Diretas		<b>400.520</b>	<b>2</b>
	<b>4400.00</b> INVESTIMENTOS		<b>59.240</b>	<b>0</b>
	<b>4490.00</b> Aplicações Diretas		<b>59.240</b>	<b>0</b>
	<b>4500.00</b> INVERSÕES FINANCEIRAS		<b>5.200</b>	<b>0</b>
	<b>4590.00</b> Aplicações Diretas		<b>5.200</b>	<b>0</b>
12	Educação			
365	Educação Infantil			
1001	Educação de qualidade, direito de todos			

**Prefeitura Municipal de Santana de Mangueira**

Secretaria de Administração Financeira

Departamento de Contabilidade - Orçamento-Programa de 2020 - R\$ 1,00

Demonstrativo dos Programas Anuais de Trabalho

Classificação Institucional Funcional Programática		Esfera	Dotação Orçamentária	%
<b>02.040</b>	<b>Secretaria de Educação, Cultura e Desporto</b>		<b>6.487.684</b>	<b>32</b>
	<b>2009 Manutenção das Atividades do Ensino Infantil - MDE</b>		<b>163.342</b>	<b>1</b>
	Manter as atividades do Ensino Infantil - MDE, inclusive capacitação de professores e servidores vinculados ao ensino infantil.			
<b>3100.00</b>	PESSOAL E ENCARGOS SOCIAIS		<b>125.978</b>	<b>1</b>
<b>3190.00</b>	Aplicações Diretas		<b>125.978</b>	<b>1</b>
<b>3300.00</b>	OUTRAS DESPESAS CORRENTES		<b>29.964</b>	<b>0</b>
<b>3350.00</b>	Transferências a Instituições Privadas sem Fins Lucrativos		<b>759</b>	<b>0</b>
<b>3390.00</b>	Aplicações Diretas		<b>29.205</b>	<b>0</b>
<b>4400.00</b>	INVESTIMENTOS		<b>7.400</b>	<b>0</b>
<b>4490.00</b>	Aplicações Diretas		<b>7.400</b>	<b>0</b>
12	Educação			
361	Ensino Fundamental			
1001	Educação de qualidade, direito de todos			
	<b>2011 Manutenção da Merenda Escolar - PNAE Ensino Fundamental</b>		<b>82.910</b>	<b>0</b>
	Adquirir gêneros alimentícios para a merenda dos alunos das escolas municipais do ensino fundamental.			
<b>3300.00</b>	OUTRAS DESPESAS CORRENTES		<b>82.910</b>	<b>0</b>
<b>3390.00</b>	Aplicações Diretas		<b>82.910</b>	<b>0</b>
12	Educação			
361	Ensino Fundamental			
1001	Educação de qualidade, direito de todos			
	<b>2012 Manutenção do Ensino Fundamental - Fundeb - 60%</b>		<b>2.344.790</b>	<b>11</b>
	Manter as atividades do Ensino Fundamental - Fundeb 60%.			
<b>3100.00</b>	PESSOAL E ENCARGOS SOCIAIS		<b>2.344.790</b>	<b>11</b>
<b>3190.00</b>	Aplicações Diretas		<b>2.344.790</b>	<b>11</b>
12	Educação			
361	Ensino Fundamental			
1001	Educação de qualidade, direito de todos			
	<b>2013 Manutenção do Ensino Fundamental - Fundeb - 40%</b>		<b>552.227</b>	<b>3</b>
	Manter as atividades do Ensino Fundamental - Fundeb 40%.			
<b>3100.00</b>	PESSOAL E ENCARGOS SOCIAIS		<b>530.547</b>	<b>3</b>
<b>3190.00</b>	Aplicações Diretas		<b>530.547</b>	<b>3</b>
<b>3300.00</b>	OUTRAS DESPESAS CORRENTES		<b>18.040</b>	<b>0</b>
<b>3350.00</b>	Transferências a Instituições Privadas sem Fins Lucrativos		<b>1.040</b>	<b>0</b>
<b>3390.00</b>	Aplicações Diretas		<b>17.000</b>	<b>0</b>
<b>4400.00</b>	INVESTIMENTOS		<b>3.640</b>	<b>0</b>
<b>4490.00</b>	Aplicações Diretas		<b>3.640</b>	<b>0</b>
12	Educação			
361	Ensino Fundamental			
1001	Educação de qualidade, direito de todos			
	<b>2014 Manutenção do Transporte Escolar do Ensino Fundamental</b>		<b>207.656</b>	<b>1</b>
	Manter as atividades do transporte escolar do Ensino Fundamental.			
<b>3300.00</b>	OUTRAS DESPESAS CORRENTES		<b>207.656</b>	<b>1</b>
<b>3390.00</b>	Aplicações Diretas		<b>207.656</b>	<b>1</b>
12	Educação			
365	Educação Infantil			
1001	Educação de qualidade, direito de todos			
	<b>2015 Manutenção da Merenda Escolar - PNAE Creche</b>		<b>10.690</b>	<b>0</b>
	Adquirir gêneros alimentícios para merenda destinados aos alunos da creche municipal.			
<b>3300.00</b>	OUTRAS DESPESAS CORRENTES		<b>10.690</b>	<b>0</b>
<b>3390.00</b>	Aplicações Diretas		<b>10.690</b>	<b>0</b>
12	Educação			
368	Educação Básica			
1001	Educação de qualidade, direito de todos			
	<b>2016 Manutenção do Salário Educação -QSE</b>		<b>123.160</b>	<b>1</b>

**Prefeitura Municipal de Santana de Mangueira**

Secretaria de Administração Financeira

Departamento de Contabilidade - Orçamento-Programa de 2020 - R\$ 1,00

Demonstrativo dos Programas Anuais de Trabalho

Classificação Institucional Funcional Programática		Esfera	Dotação Orçamentária	%
<b>02.040</b>	<b>Secretaria de Educação, Cultura e Desporto</b>		<b>6.487.684</b>	<b>32</b>
	Manter a cota municipal de Salário Educação.			
3300.00	OUTRAS DESPESAS CORRENTES		121.080	1
3390.00	Aplicações Diretas		121.080	1
4400.00	INVESTIMENTOS		2.080	0
4490.00	Aplicações Diretas		2.080	0
12	Educação			
368	Educação Básica			
1001	Educação de qualidade, direito de todos			
2017	<b>Programa Dinheiro Direto na Escola - PDDE</b>		11.200	0
	Manter o Programa Dinheiro Direto na Escola - PDDE			
3300.00	OUTRAS DESPESAS CORRENTES		11.200	0
3390.00	Aplicações Diretas		11.200	0
12	Educação			
365	Educação Infantil			
1001	Educação de qualidade, direito de todos			
2020	<b>Manutenção do Ensino Infantil - Fundeb 60%</b>		12.800	0
	Manter as atividades do Ensino Infantil- Fundeb 60%			
3100.00	PESSOAL E ENCARGOS SOCIAIS		12.800	0
3190.00	Aplicações Diretas		12.800	0
12	Educação			
365	Educação Infantil			
1001	Educação de qualidade, direito de todos			
2021	<b>Manutenção do Ensino Infantil - Fundeb 40%</b>		25.688	0
	Manter as atividades do Ensino Infantil - Fundeb 40%			
3100.00	PESSOAL E ENCARGOS SOCIAIS		13.184	0
3190.00	Aplicações Diretas		13.184	0
3300.00	OUTRAS DESPESAS CORRENTES		10.380	0
3390.00	Aplicações Diretas		10.380	0
4400.00	INVESTIMENTOS		2.124	0
4490.00	Aplicações Diretas		2.124	0
12	Educação			
365	Educação Infantil			
1001	Educação de qualidade, direito de todos			
2022	<b>Manutenção do Programa Nacional de Alimentação - PNAE Pré-Escolar</b>		16.966	0
	Adquirir gêneros alimentícios para a merenda escolar dos alunos da pré-escola.			
3300.00	OUTRAS DESPESAS CORRENTES		16.966	0
3390.00	Aplicações Diretas		16.966	0
12	Educação			
365	Educação Infantil			
1001	Educação de qualidade, direito de todos			
2023	<b>Manutenção do Transporte Escolar do Ensino Infantil</b>		3.361	0
	Manter as Atividades do Transporte Escolar do Ensino Infantil.			
3300.00	OUTRAS DESPESAS CORRENTES		3.361	0
3390.00	Aplicações Diretas		3.361	0
12	Educação			
362	Ensino Médio			
1001	Educação de qualidade, direito de todos			
2024	<b>Manutenção do Transporte Escolar do Ensino Médio</b>		14.152	0
	Mater as Atividades do Transporte Escolar do Ensino Médio.			
3300.00	OUTRAS DESPESAS CORRENTES		14.152	0
3390.00	Aplicações Diretas		14.152	0
23	Comércio e Serviços			
695	Turismo			
1003	Cultura, identidade de uma sociedade			

**Prefeitura Municipal de Santana de Mangueira**

Secretaria de Administração Financeira

Departamento de Contabilidade - Orçamento-Programa de 2020 - R\$ 1,00

Demonstrativo dos Programas Anuais de Trabalho

Classificação Institucional Funcional Programática		Esfera	Dotação Orçamentária	%						
<b>02.040</b>	<b>Secretaria de Educação, Cultura e Desporto</b>		<b>6.487.684</b>	<b>32</b>						
<b>2026</b>	<b>Promoção de Eventos Sociais e Culturais</b>		<b>119.540</b>	<b>1</b>						
	Promover e apoiar as festas de São João, Festa de Nossa Senhora Santana, Santo Expedito, Santo Antonio, Emancipação Política e outros eventos tradicionais do município.									
<b>3300.00</b>	OUTRAS DESPESAS CORRENTES		<b>119.540</b>	<b>1</b>						
<b>3350.00</b>	Transferências a Instituições Privadas sem Fins Lucrativos		<b>1.560</b>	<b>0</b>						
<b>3390.00</b>	Aplicações Diretas		<b>117.980</b>	<b>1</b>						
27	Desporto e Lazer									
812	Desporto Comunitário									
1003	Cultura, identidade de uma sociedade									
<b>2027</b>	<b>Apoio ao Desporto Amador</b>		<b>31.940</b>	<b>0</b>						
	Apoiar a prática do esporte amador com a aquisição e distribuição de material esportivo, entre outros.									
<b>3300.00</b>	OUTRAS DESPESAS CORRENTES		<b>31.940</b>	<b>0</b>						
<b>3350.00</b>	Transferências a Instituições Privadas sem Fins Lucrativos		<b>2.080</b>	<b>0</b>						
<b>3390.00</b>	Aplicações Diretas		<b>29.860</b>	<b>0</b>						
13	Cultura									
392	Difusão Cultural									
1003	Cultura, identidade de uma sociedade									
<b>2029</b>	<b>Apoio às manifestações culturais do município</b>		<b>15.600</b>	<b>0</b>						
	Apoiar as manifestações culturais do município, através da apresentação de projetos, dentro das seguintes áreas: música e dança, cultura popular e artesanato, acervo e patrimônio histórico e outros.									
<b>3300.00</b>	OUTRAS DESPESAS CORRENTES		<b>10.400</b>	<b>0</b>						
<b>3390.00</b>	Aplicações Diretas		<b>10.400</b>	<b>0</b>						
<b>4400.00</b>	INVESTIMENTOS		<b>5.200</b>	<b>0</b>						
<b>4490.00</b>	Aplicações Diretas		<b>5.200</b>	<b>0</b>						
12	Educação									
361	Ensino Fundamental									
1001	Educação de qualidade, direito de todos									
<b>2031</b>	<b>Manutenção de Outros Programas do FNDE</b>		<b>34.000</b>	<b>0</b>						
	Manter Outros Programas do FNDE									
<b>3100.00</b>	PESSOAL E ENCARGOS SOCIAIS		<b>20.900</b>	<b>0</b>						
<b>3190.00</b>	Aplicações Diretas		<b>20.900</b>	<b>0</b>						
<b>3300.00</b>	OUTRAS DESPESAS CORRENTES		<b>10.500</b>	<b>0</b>						
<b>3390.00</b>	Aplicações Diretas		<b>10.500</b>	<b>0</b>						
<b>4400.00</b>	INVESTIMENTOS		<b>2.600</b>	<b>0</b>						
<b>4490.00</b>	Aplicações Diretas		<b>2.600</b>	<b>0</b>						
		Pessoal e Encargos Sociais	Juros e Encargos da Dívida	Outras Despesas Correntes	Investimentos	Inversões Financeiras	Amortização da Dívida	Reserva de Contigência		
Fiscal:		3.926.303		1.100.547	1.455.634	5.200			<b>6.487.684</b>	<b>32</b>
Seguridade:									<b>0</b>	<b>0</b>
<b>Total:</b>		<b>3.926.303</b>		<b>1.100.547</b>	<b>1.455.634</b>	<b>5.200</b>			<b>6.487.684</b>	<b>32</b>



**Prefeitura Municipal de Santana de Mangueira**

Secretaria de Administração Financeira

Departamento de Contabilidade - Orçamento-Programa de 2020 - R\$ 1,00

Demonstrativo dos Programas Anuais de Trabalho

Classificação Institucional Funcional Programática		Esfera	Dotação Orçamentária	%
<b>02.050</b>	<b>Secretaria de Saúde e Saneamento</b>		<b>2.329.248</b>	<b>11</b>
10	Saúde			
512	Saneamento Básico Urbano			
1005	Aprimoramento da Gestão em Saúde			
1007	<b>Ações de Saneamento Básico</b>		<b>210.000</b>	<b>1</b>
	Executar ações de Saneamento Básico com a construção ou recuperação de esgotamento sanitário, diminuindo o agravo a saúde pública provocado pela proliferação de microorganismos causadores de doenças.			
4400.00	INVESTIMENTOS		210.000	1
4490.00	Aplicações Diretas		210.000	1
10	Saúde			
511	Saneamento Básico Rural			
1005	Aprimoramento da Gestão em Saúde			
1008	<b>Melhoria Habitacional</b>		<b>320.000</b>	<b>2</b>
	Melhorias habitacionais para o controle da doença de chagas (restauração e/ou reconstrução de domicílio, visando à melhoria das condições físicas da casa, bem como do ambiente externo.			
4400.00	INVESTIMENTOS		320.000	2
4490.00	Aplicações Diretas		320.000	2
10	Saúde			
512	Saneamento Básico Urbano			
1005	Aprimoramento da Gestão em Saúde			
1009	<b>Construção de Abastecimento D'água</b>		<b>260.000</b>	<b>1</b>
	Ampliar o abastecimento d'água ou implantar através da construção ou recuperação de açudes, cisternas, perfuração, instalação de poços e outros, para atender às comunidades: Icós, Olho D'Água, Boa Vista, Lajes de Icós, Baixa do Juá, Sossego, Canoa, Poços, Gameleira, Mata dos Barbosa, Diamante, Talhado, Serra Vermelha, Maniçoba, Canoinha, Picos, Marinho, Carnaúba Seca, Sítio Cipó, Sítio Logradouro, Genipapo, Poço Redondo, Umbuzeiro, Corujas, Figueira, Lajes de Figueira, Cacimba das Cabras, Pau Ferro, Poço Cachorro, Água Grande, Mandacaru, entre outras localidades - demanda do orçamento participativo.			
4400.00	INVESTIMENTOS		260.000	1
4490.00	Aplicações Diretas		260.000	1
10	Saúde			
512	Saneamento Básico Urbano			
1005	Aprimoramento da Gestão em Saúde			
1010	<b>Melhorias Sanitárias</b>		<b>170.000</b>	<b>1</b>
	Proporcionar melhorias sanitárias para controle de doenças e outros agravos ocasionados pela falta ou inadequação das condições de saneamento básico nos domicílios do Município.			
4400.00	INVESTIMENTOS		170.000	1
4490.00	Aplicações Diretas		170.000	1
10	Saúde			
301	Atenção Básica			
1005	Aprimoramento da Gestão em Saúde			
1011	<b>Aquisição de Ambulância e/ou Veículo para Sec de Saúde</b>		<b>80.000</b>	<b>0</b>
	Adquirir uma Ambulância e/ou veículo para Sec de saúde a fim de melhorar o atendimento à população do município.			
4400.00	INVESTIMENTOS		80.000	0
4490.00	Aplicações Diretas		80.000	0
10	Saúde			
512	Saneamento Básico Urbano			
1005	Aprimoramento da Gestão em Saúde			
1012	<b>Construção de Aterro Sanitário</b>		<b>120.000</b>	<b>1</b>
	Construir um aterro sanitário.			
4400.00	INVESTIMENTOS		120.000	1
4490.00	Aplicações Diretas		120.000	1
10	Saúde			
301	Atenção Básica			
2002	Publicidade e transparência a todos			

**Prefeitura Municipal de Santana de Mangueira**

Secretaria de Administração Financeira

Departamento de Contabilidade - Orçamento-Programa de 2020 - R\$ 1,00

Demonstrativo dos Programas Anuais de Trabalho

Classificação Institucional Funcional Programática		Esfera	Dotação Orçamentária	%					
<b>02.050</b>	<b>Secretaria de Saúde e Saneamento</b>		<b>2.329.248</b>	<b>11</b>					
	<b>2032 Manutenção da Secretaria de Saúde e Saneamento</b>		<b>1.164.708</b>	<b>6</b>					
	Manter as atividades administrativas da Secretaria de Saúde e Saneamento, inclusive capacitação e qualificação de servidores da área de saúde.								
<b>3100.00</b>	PESSOAL E ENCARGOS SOCIAIS		<b>571.968</b>	<b>3</b>					
<b>3190.00</b>	Aplicações Diretas		<b>571.968</b>	<b>3</b>					
<b>3300.00</b>	OUTRAS DESPESAS CORRENTES		<b>551.700</b>	<b>3</b>					
<b>3350.00</b>	Transferências a Instituições Privadas sem Fins Lucrativos		<b>3.640</b>	<b>0</b>					
<b>3371.00</b>	Transferências a Consórcios Públicos		<b>5.200</b>	<b>0</b>					
<b>3390.00</b>	Aplicações Diretas		<b>542.860</b>	<b>3</b>					
<b>4400.00</b>	INVESTIMENTOS		<b>35.840</b>	<b>0</b>					
<b>4490.00</b>	Aplicações Diretas		<b>35.840</b>	<b>0</b>					
<b>4500.00</b>	INVERSÕES FINANCEIRAS		<b>5.200</b>	<b>0</b>					
<b>4590.00</b>	Aplicações Diretas		<b>5.200</b>	<b>0</b>					
<b>18</b>	<b>Gestão Ambiental</b>								
<b>541</b>	<b>Preservação e Conservação Ambiental</b>								
<b>1005</b>	<b>Aprimoramento da Gestão em Saúde</b>								
	<b>2033 Realização de ações voltadas a Preservação Ambiental</b>		<b>4.540</b>	<b>0</b>					
	Realizar eventos relacionados à preservação do meio ambiente, incluindo campanhas de educação ambiental com palestras e cartilhas destinadas a população, promover ações para estimular e proporcionar o reflorestamento em áreas degradadas e proteção à fauna e flora entre outras ações.								
<b>3300.00</b>	OUTRAS DESPESAS CORRENTES		<b>4.540</b>	<b>0</b>					
<b>3390.00</b>	Aplicações Diretas		<b>4.540</b>	<b>0</b>					
	Pessoal e Encargos Sociais	Juros e Encargos da Dívida	Outras Despesas Correntes	Investimentos	Inversões Financeiras	Amortização da Dívida	Reserva de Contigência		
Fiscal:			4.540				4.540	0	
Seguridade:	571.968		551.700	1.195.840	5.200		2.324.708	11	
<b>Total:</b>	<b>571.968</b>		<b>556.240</b>	<b>1.195.840</b>	<b>5.200</b>		<b>2.329.248</b>	<b>11</b>	

**Prefeitura Municipal de Santana de Mangueira**

Secretaria de Administração Financeira

Departamento de Contabilidade - Orçamento-Programa de 2020 - R\$ 1,00

Demonstrativo dos Programas Anuais de Trabalho

Classificação Institucional Funcional Programática		Esfera	Dotação Orçamentária	%
<b>02.060</b>	<b>Secretaria de Transporte e Urbanismo</b>		<b>1.372.288</b>	<b>7</b>
15	Urbanismo			
451	Infraestrutura Urbana			
1004	Executar para desenvolver			
1014	<b>Implantação, Ampliação ou melhoria de Obras de Infraestrutura Urbana</b>		<b>265.000</b>	<b>1</b>
	Construção de Pavimentação asfáltica e/ou em paralelepípedo de vias públicas e drenagem em diversas ruas do município e outras construções de infraestrutura.			
4400.00	INVESTIMENTOS		265.000	1
4490.00	Aplicações Diretas		265.000	1
27	Desporto e Lazer			
813	Lazer			
1004	Executar para desenvolver			
1015	<b>Construção e revitalização de praças, portais entre outros.</b>		<b>215.000</b>	<b>1</b>
	Construir e reformar praças e canteiros do município a fim de oferecer a população, usufruir de um ambiente de lazer para interagir com a comunidade, além de criar opções de renda para os comerciantes locais; Construção de portal possibilitando uma boa expectativa aos visitantes/turistas, estabelecendo um marco referencial na paisagem, acolhendo quem chega e sai da cidade.			
4400.00	INVESTIMENTOS		215.000	1
4490.00	Aplicações Diretas		215.000	1
15	Urbanismo			
451	Infraestrutura Urbana			
1004	Executar para desenvolver			
1016	<b>Aquisição e Desapropriação de Imóveis</b>		<b>20.000</b>	<b>0</b>
	Adquirir e desapropriar imóveis para o interesse público			
4400.00	INVESTIMENTOS		10.000	0
4490.00	Aplicações Diretas		10.000	0
4500.00	INVERSÕES FINANCEIRAS		10.000	0
4590.00	Aplicações Diretas		10.000	0
16	Habitação			
482	Habitação Urbana			
1004	Executar para desenvolver			
1018	<b>Melhorias Habitacionais</b>		<b>220.000</b>	<b>1</b>
	Promover melhorias habitacionais no município.			
4400.00	INVESTIMENTOS		220.000	1
4490.00	Aplicações Diretas		220.000	1
15	Urbanismo			
451	Infraestrutura Urbana			
1004	Executar para desenvolver			
1020	<b>Construção, Reforma e Ampliação de Prédios Públicos</b>		<b>50.000</b>	<b>0</b>
	Construir, Reformar e Ampliar Prédios Públicos.			
4400.00	INVESTIMENTOS		50.000	0
4490.00	Aplicações Diretas		50.000	0
04	Administração			
122	Administração Geral			
2002	Publicidade e transparência a todos			
2034	<b>Manutenção das Atividades da Secretaria de Transporte e Urbanismo</b>		<b>473.400</b>	<b>2</b>
	Manter as atividades da Secretaria de Transporte e Urbanismo.			
3100.00	PESSOAL E ENCARGOS SOCIAIS		106.815	1
3190.00	Aplicações Diretas		106.815	1
3300.00	OUTRAS DESPESAS CORRENTES		328.705	2
3350.00	Transferências a Instituições Privadas sem Fins Lucrativos		520	0
3390.00	Aplicações Diretas		328.185	2
4400.00	INVESTIMENTOS		37.880	0
4490.00	Aplicações Diretas		37.880	0
26	Transporte			
782	Transporte Rodoviário			

**Prefeitura Municipal de Santana de Mangueira**

Secretaria de Administração Financeira

Departamento de Contabilidade - Orçamento-Programa de 2020 - R\$ 1,00

Demonstrativo dos Programas Anuais de Trabalho

Classificação Institucional Funcional Programática							Esfera	Dotação Orçamentária	%
<b>02.060</b>	<b>Secretaria de Transporte e Urbanismo</b>							<b>1.372.288</b>	<b>7</b>
1004	Executar para desenvolver								
2035	<b>Recuperação de Estradas Vicinais</b>							<b>128.888</b>	<b>1</b>
	Manter as estradas vicinais no município.								
3300.00	OUTRAS DESPESAS CORRENTES							<b>128.888</b>	<b>1</b>
3390.00	Aplicações Diretas							<b>128.888</b>	<b>1</b>
	Pessoal e Encargos Sociais	Juros e Encargos da Dívida	Outras Despesas Correntes	Investimentos	Inversões Financeiras	Amortização da Dívida	Reserva de Contigência		
Fiscal:	106.815		457.593	797.880	10.000			<b>1.372.288</b>	<b>7</b>
Seguridade:								<b>0</b>	<b>0</b>
<b>Total:</b>	<b>106.815</b>		<b>457.593</b>	<b>797.880</b>	<b>10.000</b>			<b>1.372.288</b>	<b>7</b>

**Prefeitura Municipal de Santana de Mangueira**

Secretaria de Administração Financeira

Departamento de Contabilidade - Orçamento-Programa de 2020 - R\$ 1,00

Demonstrativo dos Programas Anuais de Trabalho

Classificação Institucional Funcional Programática		Esfera	Dotação Orçamentária	%
<b>02.070</b>	<b>Secretaria de Assistência Social e Previdência</b>		<b>388.690</b>	<b>2</b>
08	Assistência Social			
244	Assistência Comunitária			
1002	Fazer acontecer, transformando realidades			
2036	<b>Assistência as famílias em situação de riscos e vulnerabilidade socioeconômica</b>		<b>7.700</b>	<b>0</b>
	Acompanhar as famílias em situação de riscos e vulnerabilidade socioeconômica com ações de desenvolvimento da auto estima, fortalecimento dos laços familiares e comunitários e que possam garantir a superação ou minimização de tal situação.			
3300.00	OUTRAS DESPESAS CORRENTES		7.700	0
3390.00	Aplicações Diretas		7.700	0
08	Assistência Social			
243	Assistência à Criança a ao Adolescente			
1002	Fazer acontecer, transformando realidades			
2037	<b>Manutenção do Conselho Tutelar</b>		<b>88.850</b>	<b>0</b>
	Manter os Conselhos Tutelares da Criança e Adolescente cuja finalidade é fiscalizar e zelar pelo cumprimento dos direitos das crianças e adolescentes previstos em lei e promover os encaminhamentos para a solução dos problemas afetos a criança e adolescente.			
3100.00	PESSOAL E ENCARGOS SOCIAIS		73.010	0
3190.00	Aplicações Diretas		73.010	0
3300.00	OUTRAS DESPESAS CORRENTES		14.340	0
3390.00	Aplicações Diretas		14.340	0
4400.00	INVESTIMENTOS		1.500	0
4490.00	Aplicações Diretas		1.500	0
08	Assistência Social			
244	Assistência Comunitária			
2002	Publicidade e transparência a todos			
2038	<b>Manutenção das Atividades da Secretaria de Assistência Social e Previdência</b>		<b>238.488</b>	<b>1</b>
	Manter as atividades administrativas da Secretaria de Assistência Social e Previdência, visando a valorização da família e indivíduos vulnerabilizados pela situação de risco e exclusão social, desenvolvendo ações de promoção social com vistas a erradicação da extrema pobreza.			
3100.00	PESSOAL E ENCARGOS SOCIAIS		181.885	1
3190.00	Aplicações Diretas		181.885	1
3300.00	OUTRAS DESPESAS CORRENTES		42.923	0
3350.00	Transferências a Instituições Privadas sem Fins Lucrativos		1.885	0
3390.00	Aplicações Diretas		41.038	0
4400.00	INVESTIMENTOS		13.680	0
4490.00	Aplicações Diretas		13.680	0
08	Assistência Social			
244	Assistência Comunitária			
1002	Fazer acontecer, transformando realidades			
2039	<b>Manutenção do Programa Viver Bem</b>		<b>14.352</b>	<b>0</b>
	Desenvolver a cidadania e a inclusão social da família em situação de vulnerabilidade social, por meio da transferência financeira, em complementação da renda familiar para a melhoria da sua condição de vida, a assistência social às famílias de baixa renda; para erradicação da pobreza, incentivar a permanência na escola dos filhos ou dependentes das famílias beneficiárias, incentivar as gestantes beneficiárias a submeter-se ao acompanhamento pré-natal, bem como garantir que as crianças sejam regularmente vacinadas.			
3300.00	OUTRAS DESPESAS CORRENTES		14.352	0
3390.00	Aplicações Diretas		14.352	0
08	Assistência Social			
243	Assistência à Criança a ao Adolescente			
1002	Fazer acontecer, transformando realidades			
2040	<b>Manutenção das Atividades dos Conselhos Afins à Política de Assistência Social</b>		<b>7.758</b>	<b>0</b>
	manter os conselhos afins a política de Assistência Social existentes: Conselho Municipal dos Direitos da Criança - CMDCA, Conselho Municipal da Pessoa idosa - CMPI, Conselho Municipal da Pessoa com Deficiência - CMDPD, Conselho Municipal da Mulher - CMM, entre outros.			
3300.00	OUTRAS DESPESAS CORRENTES		6.718	0
	Aplicações Diretas			

**Prefeitura Municipal de Santana de Mangueira**

Secretaria de Administração Financeira

Departamento de Contabilidade - Orçamento-Programa de 2020 - R\$ 1,00

Demonstrativo dos Programas Anuais de Trabalho

Classificação Institucional Funcional Programática				Esfera	Dotação Orçamentária	%		
<b>02.070</b>	<b>Secretaria de Assistência Social e Previdência</b>				<b>388.690</b>	<b>2</b>		
	<b>3390.00</b>				<b>6.718</b>	<b>0</b>		
	<b>4400.00</b>	INVESTIMENTOS			<b>1.040</b>	<b>0</b>		
	<b>4490.00</b>	Aplicações Diretas			<b>1.040</b>	<b>0</b>		
08	Assistência Social							
243	Assistência à Criança a ao Adolescente							
1002	Fazer acontecer, transformando realidades							
	<b>2041</b>	<b>Manutenção do Fundo Municipal dos Direitos da Criança e Adolescente</b>			<b>4.970</b>	<b>0</b>		
		Manter o Fundo Municipal dos Direitos da Criança e Adolescente.						
	<b>3300.00</b>	OUTRAS DESPESAS CORRENTES			<b>3.660</b>	<b>0</b>		
	<b>3390.00</b>	Aplicações Diretas			<b>3.660</b>	<b>0</b>		
	<b>4400.00</b>	INVESTIMENTOS			<b>1.310</b>	<b>0</b>		
	<b>4490.00</b>	Aplicações Diretas			<b>1.310</b>	<b>0</b>		
08	Assistência Social							
241	Assistência ao Idoso							
1002	Fazer acontecer, transformando realidades							
	<b>2042</b>	<b>Manutenção do Fundo Municipal da Pessoa Idosa - FMPI</b>			<b>5.252</b>	<b>0</b>		
		Manter as atividades do Fundo Municipal da Pessoa Idosa						
	<b>3300.00</b>	OUTRAS DESPESAS CORRENTES			<b>5.252</b>	<b>0</b>		
	<b>3390.00</b>	Aplicações Diretas			<b>5.252</b>	<b>0</b>		
08	Assistência Social							
131	Comunicação Social							
1002	Fazer acontecer, transformando realidades							
	<b>2043</b>	<b>Manutenção das Atividades de Inclusão Produtiva - Geração de Emprego e Renda</b>			<b>11.960</b>	<b>0</b>		
		Ofertar cursos e outras atividades que promovam a Inclusão Produtiva - geração de emprego e renda incentivando os participantes para buscar a conquista da autonomia, a produção de bens, serviços e ou materiais de baixo custo e aceitação no mercado, bem como a inserção dos mesmos no mercado de trabalho uma vez que proporciona novos conhecimentos e habilidades específicas dos adolescentes e jovens com vistas a melhoria da renda familiar.						
	<b>3300.00</b>	OUTRAS DESPESAS CORRENTES			<b>11.960</b>	<b>0</b>		
	<b>3390.00</b>	Aplicações Diretas			<b>11.960</b>	<b>0</b>		
08	Assistência Social							
244	Assistência Comunitária							
1002	Fazer acontecer, transformando realidades							
	<b>2064</b>	<b>Manutenção de Benefícios Eventuais</b>			<b>9.360</b>	<b>0</b>		
		Assistir cidadãos e as famílias por meio dos benefícios eventuais da Política de Assistência Social, de caráter complementar e provisório, em virtude de nascimento, morte, situações de vulnerabilidade temporária e de calamidade pública, assegurados pela Lei Nº 8.742, de 07 de dezembro de 1993, Lei Orgânica de Assistência Social - LOAS, alterada pela Lei Nº 12.435, de 06 de julho de 2011, e integram organicamente as garantias do Sistema Único de Assistência Social - SUAS.						
	<b>3300.00</b>	OUTRAS DESPESAS CORRENTES			<b>9.360</b>	<b>0</b>		
	<b>3390.00</b>	Aplicações Diretas			<b>9.360</b>	<b>0</b>		
	Pessoal e Encargos Sociais	Juros e Encargos da Dívida	Outras Despesas Correntes	Investimentos	Inversões Financeiras	Amortização da Dívida	Reserva de Contigência	
Fiscal:							0	0
Seguridade:	254.895		116.265	17.530			388.690	2
<b>Total:</b>	<b>254.895</b>		<b>116.265</b>	<b>17.530</b>			<b>388.690</b>	<b>2</b>

**Prefeitura Municipal de Santana de Mangueira**

Secretaria de Administração Financeira

Departamento de Contabilidade - Orçamento-Programa de 2020 - R\$ 1,00

Demonstrativo dos Programas Anuais de Trabalho

Classificação Institucional Funcional Programática		Esfera	Dotação Orçamentária	%
<b>02.080</b>	<b>Secretaria de Agricultura e Abastecimento</b>		<b>1.466.217</b>	<b>7</b>
26	Transporte			
782	Transporte Rodoviário			
1004	Executar para desenvolver			
1017	<b>Construção e Recuperação de Passagens Molhadas</b>		<b>401.000</b>	<b>2</b>
	Construir e recuperar passagens molhadas, para atender às comunidades Picos, Marinho, Carnaúba Seca, Sítio Cipó, Sítio Logradouro, Genipapo, Poço Redondo, Umbuzeiro, Corujas, Figueira. Lajes de Figueira, Cacimba das Cabras, Pau Ferro, Poço Cachorro, Água Grande, Mandacaru e demais localidades do município.			
4400.00	INVESTIMENTOS		401.000	2
4490.00	Aplicações Diretas		401.000	2
18	Gestão Ambiental			
544	Recursos Hídricos			
1004	Executar para desenvolver			
1019	<b>Construção de Abastecimento D' Água</b>		<b>202.000</b>	<b>1</b>
	Ampliar o abastecimento d'água ou implantar através da construção ou recuperação de açudes, cisternas, barragens, perfuração, instalação de poços e outros, para atender às comunidades do município. Demanda do orçamento participativo.			
4400.00	INVESTIMENTOS		202.000	1
4490.00	Aplicações Diretas		202.000	1
20	Agricultura			
606	Extensão Rural			
1004	Executar para desenvolver			
1021	<b>Aquisição de Patrulha Mecanizada</b>		<b>601.000</b>	<b>3</b>
	Adquirir uma patrulha mecanizada.			
4400.00	INVESTIMENTOS		601.000	3
4490.00	Aplicações Diretas		601.000	3
20	Agricultura			
606	Extensão Rural			
1004	Executar para desenvolver			
1022	<b>Implantação de Infraestrutura e Serviços Rurais</b>		<b>20.800</b>	<b>0</b>
	Implantar infraestrutura e serviços rurais, através da aquisição de equipamentos e máquinas agrícolas, e outros, tendo como objetivo apoiar a implementação e expansão dos investimentos que beneficiem coletivamente os agricultores familiares.			
4400.00	INVESTIMENTOS		20.800	0
4490.00	Aplicações Diretas		20.800	0
20	Agricultura			
608	Promoção da Produção Agropecuária			
1004	Executar para desenvolver			
1023	<b>Construção, Reforma e Ampliação do Matadouro Público</b>		<b>30.000</b>	<b>0</b>
	Construir, reformar e ampliar o Matadouro Público do município.			
4400.00	INVESTIMENTOS		30.000	0
4490.00	Aplicações Diretas		30.000	0
20	Agricultura			
608	Promoção da Produção Agropecuária			
1004	Executar para desenvolver			
2044	<b>Apoio ao Pequeno Criador</b>		<b>15.180</b>	<b>0</b>
	Apoiar os pequenos criadores das diversas localidades do município.			
3300.00	OUTRAS DESPESAS CORRENTES		13.100	0
3390.00	Aplicações Diretas		13.100	0
4400.00	INVESTIMENTOS		2.080	0
4490.00	Aplicações Diretas		2.080	0
20	Agricultura			
606	Extensão Rural			
1004	Executar para desenvolver			
2045	<b>Apoio ao Pequeno Produtor Rural</b>		<b>61.272</b>	<b>0</b>

**Prefeitura Municipal de Santana de Mangueira**

Secretaria de Administração Financeira

Departamento de Contabilidade - Orçamento-Programa de 2020 - R\$ 1,00

Demonstrativo dos Programas Anuais de Trabalho

Classificação Institucional Funcional Programática				Esfera	Dotação Orçamentária	%			
<b>02.080</b>	<b>Secretaria de Agricultura e Abastecimento</b>				<b>1.466.217</b>	<b>7</b>			
	Apoiar o pequeno produtor rural através de defensivos agrícolas, corte de terra, insumos, instalação de banco de sementes para fortalecimento da Agricultura Familiar, máquinas de pulverizar e implementos agrícolas, assistência técnica e outros, para atender às comunidades Picos, Marinho, Carnaúba Seca, Sítio Cipó, Sítio Logradouro, Genipapo, Poço Redondo e as demais comunidades do município; instalação de banco de sementes para fortalecimento da Agricultura Familiar - demanda do orçamento participativo.								
	<b>3300.00</b>	<b>OUTRAS DESPESAS CORRENTES</b>			<b>59.400</b>	<b>0</b>			
	<b>3390.00</b>	Aplicações Diretas			<b>59.400</b>	<b>0</b>			
	<b>4400.00</b>	<b>INVESTIMENTOS</b>			<b>1.872</b>	<b>0</b>			
	<b>4490.00</b>	Aplicações Diretas			<b>1.872</b>	<b>0</b>			
20	Agricultura								
122	Administração Geral								
2002	Publicidade e transparência a todos								
	<b>2046</b>	<b>Manutenção das Atividades da Secretaria de Agricultura e Abastecimento</b>			<b>119.965</b>	<b>1</b>			
		Manter as atividades da Secretaria de Agricultura e Abastecimento.							
	<b>3100.00</b>	<b>PESSOAL E ENCARGOS SOCIAIS</b>			<b>72.035</b>	<b>0</b>			
	<b>3190.00</b>	Aplicações Diretas			<b>72.035</b>	<b>0</b>			
	<b>3300.00</b>	<b>OUTRAS DESPESAS CORRENTES</b>			<b>42.328</b>	<b>0</b>			
	<b>3350.00</b>	Transferências a Instituições Privadas sem Fins Lucrativos			<b>1.040</b>	<b>0</b>			
	<b>3390.00</b>	Aplicações Diretas			<b>41.288</b>	<b>0</b>			
	<b>4400.00</b>	<b>INVESTIMENTOS</b>			<b>5.602</b>	<b>0</b>			
	<b>4490.00</b>	Aplicações Diretas			<b>5.602</b>	<b>0</b>			
20	Agricultura								
606	Extensão Rural								
2002	Publicidade e transparência a todos								
	<b>2068</b>	<b>Contribuição ao Fundo Seguro Safra</b>			<b>15.000</b>	<b>0</b>			
		Contribuir ao Fundo Seguro Safra desenvolvendo atividades que visam o Fortalecimento da Agricultura Familiar.							
	<b>3300.00</b>	<b>OUTRAS DESPESAS CORRENTES</b>			<b>15.000</b>	<b>0</b>			
	<b>3350.00</b>	Transferências a Instituições Privadas sem Fins Lucrativos			<b>15.000</b>	<b>0</b>			
		Pessoal e Encargos Sociais	Juros e Encargos da Dívida	Outras Despesas Correntes	Investimentos	Inversões Financeiras	Amortização da Dívida	Reserva de Contigência	
Fiscal:		72.035		129.828	1.264.354			<b>1.466.217</b>	<b>7</b>
Seguridade:								<b>0</b>	<b>0</b>
<b>Total:</b>		<b>72.035</b>		<b>129.828</b>	<b>1.264.354</b>			<b>1.466.217</b>	<b>7</b>



**Prefeitura Municipal de Santana de Mangueira**

Secretaria de Administração Financeira

Departamento de Contabilidade - Orçamento-Programa de 2020 - R\$ 1,00

Demonstrativo dos Programas Anuais de Trabalho

Classificação Institucional Funcional Programática		Esfera	Dotação Orçamentária	%
<b>02.090</b>	<b>Fundo Municipal de Saúde</b>		<b>3.035.905</b>	<b>15</b>
10	Saúde			
301	Atenção Básica			
1005	Aprimoramento da Gestão em Saúde			
1024	<b>Bloco de Investimentos na Rede de Serviços Públicos de Saúde da Atenção Básica</b>		<b>320.000</b>	<b>2</b>
	Construir, reformar e/ou ampliar, implantar, adquirir veículos e equipamentos para estruturar a Rede de Serviços públicos de Saúde da Atenção Básica.			
4400.00	INVESTIMENTOS		320.000	2
4490.00	Aplicações Diretas		320.000	2
10	Saúde			
302	Assistência Hospitalar e Ambulatorial			
1005	Aprimoramento da Gestão em Saúde			
1025	<b>Bloco de Investimentos na Rede De Serviços Públicos de Saúde da Média e Alta Complexidade Hospitalar</b>		<b>260.400</b>	<b>1</b>
	Contruir, reformar e/ou ampliar, implantar, adquirir veículos e equipamentos para estruturar a Rede de Serviços Públicos de Saúde da Média e Alta Complexidade Hospitalar.			
4400.00	INVESTIMENTOS		260.400	1
4490.00	Aplicações Diretas		260.400	1
10	Saúde			
305	Vigilância Epidemiológica			
1005	Aprimoramento da Gestão em Saúde			
1027	<b>Bloco de Investimentos na Rede De Serviços Públicos de Saúde Da Vigilância em Saúde</b>		<b>30.000</b>	<b>0</b>
	Adquirir veículos e equipamentos para estruturar a Rede de Serviços Públicos da Vigilância em Saúde e Vigilância Sanitária.			
4400.00	INVESTIMENTOS		30.000	0
4490.00	Aplicações Diretas		30.000	0
10	Saúde			
301	Atenção Básica			
1005	Aprimoramento da Gestão em Saúde			
2047	<b>Bloco de Custeio na Rede De Serviços Públicos de Saúde da Atenção Básica</b>		<b>1.200.884</b>	<b>6</b>
	Manter as ações de serviços públicos de saúde da Atenção Básica, compreendendo a manutenção da ESF, SB, NASF, PMAQ, ACS e outros, prestando atendimento de qualidade, garantindo o acesso a assistência e à prevenção em todo o sistema de saúde, de forma a atender as necessidades dos cidadãos.			
3100.00	PESSOAL E ENCARGOS SOCIAIS		878.413	4
3190.00	Aplicações Diretas		878.413	4
3300.00	OUTRAS DESPESAS CORRENTES		316.439	2
3350.00	Transferências a Instituições Privadas sem Fins Lucrativos		1.040	0
3390.00	Aplicações Diretas		315.399	2
4400.00	INVESTIMENTOS		6.032	0
4490.00	Aplicações Diretas		6.032	0
10	Saúde			
305	Vigilância Epidemiológica			
1005	Aprimoramento da Gestão em Saúde			
2048	<b>Bloco de Custeio das Ações de Serviços Públicos de Saúde da Vigilância em Saúde</b>		<b>105.797</b>	<b>1</b>
	Manter as atividades dos serviços públicos de saúde da Vigilância em Saúde e Vigilância Sanitária.			
3100.00	PESSOAL E ENCARGOS SOCIAIS		74.080	0
3190.00	Aplicações Diretas		74.080	0
3300.00	OUTRAS DESPESAS CORRENTES		31.197	0
3390.00	Aplicações Diretas		31.197	0
4400.00	INVESTIMENTOS		520	0
4490.00	Aplicações Diretas		520	0
10	Saúde			
302	Assistência Hospitalar e Ambulatorial			
1005	Aprimoramento da Gestão em Saúde			
2049	<b>Bloco de Custeio na Rede de Serviços Públicos de Saúde da Média e Alta Complexidade</b>		<b>161.943</b>	<b>1</b>

301

**Prefeitura Municipal de Santana de Mangueira**

Secretaria de Administração Financeira

Departamento de Contabilidade - Orçamento-Programa de 2020 - R\$ 1,00

Demonstrativo dos Programas Anuais de Trabalho

Classificação Institucional Funcional Programática			Esfera	Dotação Orçamentária	%				
<b>02.090</b>	<b>Fundo Municipal de Saúde</b>			<b>3.035.905</b>	<b>15</b>				
	<b>Ambulatorial e Hospitalar</b>								
	Manter as ações de serviços públicos da saúde da Média e Alta Complexidade Ambulatorial e Hospitalar.								
<b>3100.00</b>	PESSOAL E ENCARGOS SOCIAIS			<b>113.373</b>	<b>1</b>				
<b>3190.00</b>	Aplicações Diretas			<b>113.373</b>	<b>1</b>				
<b>3300.00</b>	OUTRAS DESPESAS CORRENTES			<b>48.570</b>	<b>0</b>				
<b>3390.00</b>	Aplicações Diretas			<b>48.570</b>	<b>0</b>				
10	Saúde								
303	Suporte Profilático e Terapêutico								
1005	Aprimoramento da Gestão em Saúde								
<b>2050</b>	<b>Bloco da Assistência Farmacêutica</b>			<b>134.057</b>	<b>1</b>				
	Manter a Farmácia Básica através de medicamentos essenciais a que terão acesso a população menos assistida, objetivando a melhoria da qualidade de vida de pacientes atendidos nas UESF.								
<b>3100.00</b>	PESSOAL E ENCARGOS SOCIAIS			<b>5.160</b>	<b>0</b>				
<b>3190.00</b>	Aplicações Diretas			<b>5.160</b>	<b>0</b>				
<b>3300.00</b>	OUTRAS DESPESAS CORRENTES			<b>127.877</b>	<b>1</b>				
<b>3390.00</b>	Aplicações Diretas			<b>127.877</b>	<b>1</b>				
<b>4400.00</b>	INVESTIMENTOS			<b>1.020</b>	<b>0</b>				
<b>4490.00</b>	Aplicações Diretas			<b>1.020</b>	<b>0</b>				
10	Saúde								
302	Assistência Hospitalar e Ambulatorial								
1005	Aprimoramento da Gestão em Saúde								
<b>2054</b>	<b>Bloco de Custeio das Ações de Serviços Públicos de Saúde da MAC - Rec Próprios</b>			<b>119.534</b>	<b>1</b>				
	Manter as Ações de Serviços Públicos de Saúde da Média e Alta Complexidade Ambulatorial e Hospitalar com recursos próprios.								
<b>3100.00</b>	PESSOAL E ENCARGOS SOCIAIS			<b>12.600</b>	<b>0</b>				
<b>3190.00</b>	Aplicações Diretas			<b>12.600</b>	<b>0</b>				
<b>3300.00</b>	OUTRAS DESPESAS CORRENTES			<b>96.160</b>	<b>0</b>				
<b>3390.00</b>	Aplicações Diretas			<b>96.160</b>	<b>0</b>				
<b>4400.00</b>	INVESTIMENTOS			<b>10.774</b>	<b>0</b>				
<b>4490.00</b>	Aplicações Diretas			<b>10.774</b>	<b>0</b>				
10	Saúde								
301	Atenção Básica								
1005	Aprimoramento da Gestão em Saúde								
<b>2055</b>	<b>Bloco de Custeio na Rede de Serviços Públicos de Saúde da Atenção Básica - Rec Próprios</b>			<b>703.290</b>	<b>3</b>				
	Manter as atividades do Bloco de Custeio na Rede de Serviços Públicos de Saúde da Atenção Básica com Rec Próprios 15%.								
<b>3100.00</b>	PESSOAL E ENCARGOS SOCIAIS			<b>306.086</b>	<b>1</b>				
<b>3190.00</b>	Aplicações Diretas			<b>306.086</b>	<b>1</b>				
<b>3300.00</b>	OUTRAS DESPESAS CORRENTES			<b>390.504</b>	<b>2</b>				
<b>3350.00</b>	Transferências a Instituições Privadas sem Fins Lucrativos			<b>1.000</b>	<b>0</b>				
<b>3390.00</b>	Aplicações Diretas			<b>389.504</b>	<b>2</b>				
<b>4400.00</b>	INVESTIMENTOS			<b>6.700</b>	<b>0</b>				
<b>4490.00</b>	Aplicações Diretas			<b>6.700</b>	<b>0</b>				
	Pessoal e Encargos Sociais	Juros e Encargos da Dívida	Outras Despesas Correntes	Investimentos	Inversões Financeiras	Amortização da Dívida	Reserva de Contigência		
Fiscal:								0	0
Seguridade:	1.389.712		1.010.747	635.446				3.035.905	15
<b>Total:</b>	<b>1.389.712</b>		<b>1.010.747</b>	<b>635.446</b>				<b>3.035.905</b>	<b>15</b>

**Prefeitura Municipal de Santana de Mangueira**

Secretaria de Administração Financeira

Departamento de Contabilidade - Orçamento-Programa de 2020 - R\$ 1,00

Demonstrativo dos Programas Anuais de Trabalho

Classificação Institucional Funcional Programática		Esfera	Dotação Orçamentária	%
<b>02.100</b>	<b>Fundo Municipal de Assistência Social</b>		<b>816.689</b>	<b>4</b>
08	Assistência Social			
244	Assistência Comunitária			
1002	Fazer acontecer, transformando realidades			
1026	<b>Estruturação da Rede de Serviços Socioassistenciais de Proteção Social Básica e Especial - CRAS, CREAS e AFINS</b>		<b>285.000</b>	<b>1</b>
	Estruturar a rede de serviços da proteção social básica e especial, por meio da construção de equipamentos públicos; ampliação, reforma e melhorias da infraestrutura de unidades públicas estatais, seguindo as normativas do SUAS e legislação complementar, podendo ainda adquirir veículos, equipamentos, modernização tecnológica, dentre outros, tendo em vista a necessidade de aprimorar o atendimento nas unidades de proteção social básica e especial reordenando-as de modo a se adequarem aos parâmetros exigidos pelas normativas legais específicas.			
4400.00	INVESTIMENTOS		285.000	1
4490.00	Aplicações Diretas		285.000	1
08	Assistência Social			
244	Assistência Comunitária			
1002	Fazer acontecer, transformando realidades			
2056	<b>Bloco da Proteção Social Básica - PAIF/SCFV</b>		<b>170.796</b>	<b>1</b>
	Contribuir para a prevenção das situações de risco por meio do desenvolvimento de potencialidades e aquisições, e o fortalecimento de vínculos familiares e comunitários, voltados à população que vive em situação de vulnerabilidade social decorrente da pobreza, privação (ausência de renda, precário ou nulo acesso aos serviços públicos, dentre outros) e, ou, fragilização de vínculos afetivos ? relacionais e de pertencimento social, bem como a manutenção dos serviços ofertados ou referenciados pelos Centros de Referência da Assistência Social - CRAS, considerando a rede existente, entre eles o PAIF, o SCFV para todos os ciclos da vida e o serviço no domicílio para as pessoas com deficiência e idosas.			
3100.00	PESSOAL E ENCARGOS SOCIAIS		75.676	0
3190.00	Aplicações Diretas		75.676	0
3300.00	OUTRAS DESPESAS CORRENTES		95.120	0
3390.00	Aplicações Diretas		95.120	0
08	Assistência Social			
244	Assistência Comunitária			
2002	Publicidade e transparência a todos			
2057	<b>Bloco da Proteção Social Especial de Média e Alta Complexidade</b>		<b>21.080</b>	<b>0</b>
	Ampliar o atendimento e acompanhamento especializado as famílias e indivíduos com direitos violados, cujos vínculos familiares e comunitários não foram rompidos, bem como a manutenção dos serviços ofertados ou referenciados pelos Centros de Referência Especializados da Assistência Social - CREAS, considerando a rede existente em 2018, entre eles o PAEFI, MSE, Abordagem Social, entre outros.			
3100.00	PESSOAL E ENCARGOS SOCIAIS		8.580	0
3190.00	Aplicações Diretas		8.580	0
3300.00	OUTRAS DESPESAS CORRENTES		11.500	0
3390.00	Aplicações Diretas		11.500	0
4400.00	INVESTIMENTOS		1.000	0
4490.00	Aplicações Diretas		1.000	0
08	Assistência Social			
244	Assistência Comunitária			
1002	Fazer acontecer, transformando realidades			
2058	<b>Manutenção de Outros Programas, Projetos, Benefícios e Serviços Socioassistenciais do FNAS</b>		<b>27.985</b>	<b>0</b>
	Atender outros programas, projetos, benefícios e serviços socioassistenciais proporcionando recursos e meios para financiamento das ações da política Pública de Assistência Social.			
3100.00	PESSOAL E ENCARGOS SOCIAIS		9.480	0
3190.00	Aplicações Diretas		9.480	0
3300.00	OUTRAS DESPESAS CORRENTES		16.505	0
3350.00	Transferências a Instituições Privadas sem Fins Lucrativos		520	0
3390.00	Aplicações Diretas		15.985	0
4400.00	INVESTIMENTOS		2.000	0
	Aplicações Diretas			

303

**Prefeitura Municipal de Santana de Mangueira**

Secretaria de Administração Financeira

Departamento de Contabilidade - Orçamento-Programa de 2020 - R\$ 1,00

Demonstrativo dos Programas Anuais de Trabalho

Classificação Institucional Funcional Programática		Esfera	Dotação Orçamentária	%
<b>02.100</b>	<b>Fundo Municipal de Assistência Social</b>		<b>816.689</b>	<b>4</b>
	<b>4490.00</b>		<b>2.000</b>	<b>0</b>
08	Assistência Social			
244	Assistência Comunitária			
1002	Fazer acontecer, transformando realidades			
2059	<b>Bloco de Financiamento da Gestão do Programa Bolsa Família e Cadastro Único - IGD PBF</b>		<b>24.780</b>	<b>0</b>
	Incentivar as ações de aprimoramento da qualidade da Gestão Descentralizada do Programa Bolsa Família e do Cadastro Único - IGD PBF em âmbito local, contribuindo para que o município execute as ações que estão sob sua responsabilidade, além do desenvolvimento de projetos de Inclusão Produtiva.			
3100.00	PESSOAL E ENCARGOS SOCIAIS		6.170	0
3190.00	Aplicações Diretas		6.170	0
3300.00	OUTRAS DESPESAS CORRENTES		13.150	0
3390.00	Aplicações Diretas		13.150	0
4400.00	INVESTIMENTOS		5.460	0
4490.00	Aplicações Diretas		5.460	0
08	Assistência Social			
244	Assistência Comunitária			
1004	Executar para desenvolver			
2060	<b>Implantação e Manutenção dos Programas de Segurança Alimentar</b>		<b>76.460</b>	<b>0</b>
	Implantar e manter os programas de Segurança Alimentar: Agricultura Urbana, Compra Direta de Alimentação Familiar, Educação Alimentar e Nutricional, Hortas Comunitárias, Feiras Comunitárias, entre outros.			
3100.00	PESSOAL E ENCARGOS SOCIAIS		2.000	0
3190.00	Aplicações Diretas		2.000	0
3300.00	OUTRAS DESPESAS CORRENTES		57.900	0
3390.00	Aplicações Diretas		57.900	0
4400.00	INVESTIMENTOS		16.560	0
4490.00	Aplicações Diretas		16.560	0
08	Assistência Social			
244	Assistência Comunitária			
1002	Fazer acontecer, transformando realidades			
2061	<b>Bloco de Financiamento da Gestão Descentralizada do SUAS - IGD SUAS</b>		<b>20.398</b>	<b>0</b>
	Avaliar a qualidade da gestão descentralizada dos serviços, programas, projetos e benefícios socioassistenciais, bem como da articulação Inter setorial no âmbito municipal, possibilitando a vigilância social, a organização do SUAS, a capacitação permanente de Trabalhadores, o monitoramento e a avaliação, entre outros com vistas a produção de dados para que a Política Pública de Assistência Social seja efetivada e a qualidade de gestão.			
3100.00	PESSOAL E ENCARGOS SOCIAIS		5.740	0
3190.00	Aplicações Diretas		5.740	0
3300.00	OUTRAS DESPESAS CORRENTES		12.458	0
3390.00	Aplicações Diretas		12.458	0
4400.00	INVESTIMENTOS		2.200	0
4490.00	Aplicações Diretas		2.200	0
08	Assistência Social			
241	Assistência ao Idoso			
1002	Fazer acontecer, transformando realidades			
2062	<b>Fortalecimento do Controle Social - Manutenção do Cons. Mun. Assist. Social/CMAS - IGD SUAS e IGD PBF- Mínimo 3%</b>		<b>5.990</b>	<b>0</b>
	Fortalecer o Controle Social e incentivar a participação da sociedade, proporcionando ao CMAS condições de gestão com vistas ao exercício do controle social da Política Municipal de Assistência Social e no desempenho das funções de normatizar, disciplinar, acompanhar, avaliar e fiscalizar a qualidade dos serviços prestados pela rede socioassistencial, bem como a realização da Conferência Municipal de Assistência Social e Capacitação para Conselheiros de Assistência Social.			
3300.00	OUTRAS DESPESAS CORRENTES		4.990	0
3390.00	Aplicações Diretas		4.990	0
4400.00	INVESTIMENTOS		1.000	0

**Prefeitura Municipal de Santana de Mangueira**

Secretaria de Administração Financeira

Departamento de Contabilidade - Orçamento-Programa de 2020 - R\$ 1,00

Demonstrativo dos Programas Anuais de Trabalho

Classificação Institucional Funcional Programática		Esfera	Dotação Orçamentária	%
<b>02.100</b>	<b>Fundo Municipal de Assistência Social</b>		<b>816.689</b>	<b>4</b>
	<b>4490.00</b> Aplicações Diretas		<b>1.000</b>	<b>0</b>
08	Assistência Social			
244	Assistência Comunitária			
1002	Fazer acontecer, transformando realidades			
<b>2063</b>	<b>Cofinanciamento Municipal dos Serviços, Programas e Projetos do SUAS</b>		<b>94.050</b>	<b>0</b>
	Manter as ações dos serviços, programas e projetos do SUAS.			
<b>3100.00</b>	PESSOAL E ENCARGOS SOCIAIS		<b>37.495</b>	<b>0</b>
<b>3190.00</b>	Aplicações Diretas		<b>37.495</b>	<b>0</b>
<b>3300.00</b>	OUTRAS DESPESAS CORRENTES		<b>53.435</b>	<b>0</b>
<b>3350.00</b>	Transferências a Instituições Privadas sem Fins Lucrativos		<b>1.175</b>	<b>0</b>
<b>3390.00</b>	Aplicações Diretas		<b>52.260</b>	<b>0</b>
<b>4400.00</b>	INVESTIMENTOS		<b>3.120</b>	<b>0</b>
<b>4490.00</b>	Aplicações Diretas		<b>3.120</b>	<b>0</b>
08	Assistência Social			
244	Assistência Comunitária			
2002	Publicidade e transparência a todos			
<b>2065</b>	<b>Manutenção da Vigilância Socioassistencial</b>		<b>14.574</b>	<b>0</b>
	Apoiar atividades de planejamento, organização e execução de ações desenvolvidas pela gestão e pelos serviços, produzindo, sistematizando e analisando informações territorializadas sobre as situações de vulnerabilidade e risco que incidem sobre famílias e indivíduos; sobre os padrões de oferta dos serviços e benefícios socioassistenciais, considerando questões afetas ao padrão de financiamento, ao tipo, volume, localização e qualidade das ofertas e das respectivas condições de acesso.			
<b>3100.00</b>	PESSOAL E ENCARGOS SOCIAIS		<b>5.612</b>	<b>0</b>
<b>3190.00</b>	Aplicações Diretas		<b>5.612</b>	<b>0</b>
<b>3300.00</b>	OUTRAS DESPESAS CORRENTES		<b>7.762</b>	<b>0</b>
<b>3390.00</b>	Aplicações Diretas		<b>7.762</b>	<b>0</b>
<b>4400.00</b>	INVESTIMENTOS		<b>1.200</b>	<b>0</b>
<b>4490.00</b>	Aplicações Diretas		<b>1.200</b>	<b>0</b>
08	Assistência Social			
244	Assistência Comunitária			
1002	Fazer acontecer, transformando realidades			
<b>2066</b>	<b>FEAS - Cofinanciamento Estadual dos Serviços Socioassistenciais do SUAS</b>		<b>21.000</b>	<b>0</b>
	Manter as atividades dos serviços socioassistenciais do SUAS - Proteção Social Básica e Especial ofertados ou referenciados ao CRAS, CREAS e dos Benefícios Eventuais que visa assistir cidadãos e as famílias por meio dos benefícios eventuais da Política de Assistência Social, de caráter suplementar e provisório, em virtude de nascimento, morte, situações de vulnerabilidade temporária e de calamidade pública, assegurados pela Lei Nº 8.742, de 07 de dezembro de 1993, Lei Orgânica de Assistência Social - LOAS, alterada pela Lei Nº 12.435, de 06 de julho de 2011, e integram organicamente as garantias do Sistema Único de Assistência Social - SUAS.			
<b>3300.00</b>	OUTRAS DESPESAS CORRENTES		<b>19.700</b>	<b>0</b>
<b>3390.00</b>	Aplicações Diretas		<b>19.700</b>	<b>0</b>
<b>4400.00</b>	INVESTIMENTOS		<b>1.300</b>	<b>0</b>
<b>4490.00</b>	Aplicações Diretas		<b>1.300</b>	<b>0</b>
08	Assistência Social			
243	Assistência à Criança e ao Adolescente			
1002	Fazer acontecer, transformando realidades			
<b>2067</b>	<b>Programa Primeira Infância no SUAS - Criança Feliz</b>		<b>54.576</b>	<b>0</b>
	Promover o desenvolvimento integral das crianças na primeira infância, considerando sua família e seu contexto de vida; bem como promover o desenvolvimento humano a partir do apoio e do acompanhamento do desenvolvimento infantil na primeira infância; apoiar a gestante e a família na preparação para o nascimento e nos cuidados perinatais; colaborar no exercício da parentalidade, fortalecendo os vínculos e o papel das famílias para o desempenho da função de cuidado, proteção e educação de crianças na faixa etária de até seis anos de idade; mediar o acesso da gestante, de crianças na primeira infância e de suas famílias a políticas e serviços públicos de que necessitem.			
<b>3100.00</b>	PESSOAL E ENCARGOS SOCIAIS		<b>23.900</b>	<b>0</b>

**Prefeitura Municipal de Santana de Mangueira**

Secretaria de Administração Financeira

Departamento de Contabilidade - Orçamento-Programa de 2020 - R\$ 1,00

Demonstrativo dos Programas Anuais de Trabalho

Classificação Institucional Funcional Programática							Esfera	Dotação Orçamentária	%
<b>02.100</b>	<b>Fundo Municipal de Assistência Social</b>							<b>816.689</b>	<b>4</b>
	<b>3190.00</b>	Aplicações Diretas						<b>23.900</b>	<b>0</b>
	<b>3300.00</b>	OUTRAS DESPESAS CORRENTES						<b>30.676</b>	<b>0</b>
	<b>3390.00</b>	Aplicações Diretas						<b>30.676</b>	<b>0</b>
	Pessoal e Encargos Sociais	Juros e Encargos da Divida	Outras Despesas Correntes	Investimentos	Inversões Financeiras	Amortização da Divida	Reserva de Contigência		
Fiscal:							<b>0</b>	<b>0</b>	
Seguridade:	174.653		323.196	318.840			<b>816.689</b>	<b>4</b>	
<b>Total:</b>	<b>174.653</b>		<b>323.196</b>	<b>318.840</b>			<b>816.689</b>	<b>4</b>	

**Prefeitura Municipal de Santana de Mangueira**

Secretaria de Administração Financeira

Departamento de Contabilidade - Orçamento-Programa de 2020 - R\$ 1,00

Demonstrativo dos Programas Anuais de Trabalho

Classificação Institucional Funcional Programática							Esfera	Dotação Orçamentária	%
<b>99.990</b>	<b>Reserva de Contingência</b>							<b>152.700</b>	<b>1</b>
99	Reserva de Contingência								
999	Reserva de Contingência								
9901	Reserva de Contingência								
<b>9901</b>	<b>Reserva de Contingência</b>							<b>152.700</b>	<b>1</b>
	Atender aos passivos contingentes e outros riscos e eventos fiscais imprevistos estabelecidos no anexo de riscos fiscais.								
<b>9900.00</b>	<b>Reserva de Contingência</b>							<b>152.700</b>	<b>1</b>
<b>9990.00</b>	<b>Reserva de Contingência</b>							<b>152.700</b>	<b>1</b>
	Pessoal e Encargos Sociais	Juros e Encargos da Dívida	Outras Despesas Correntes	Investimentos	Inversões Financeiras	Amortização da Dívida	Reserva de Contingência		
Fiscal:							152.700	152.700	1
Seguridade:							0	0	0
<b>Total:</b>							<b>152.700</b>	<b>152.700</b>	<b>1</b>
	Pessoal e Encargos Sociais	Juros e Encargos da Dívida	Outras Despesas Correntes	Investimentos	Inversões Financeiras	Amortização da Dívida	Reserva de Contingência		
<b>GERAL</b>									
Fiscal:	6.422.589	1.500	3.182.831	3.559.172	15.720	660.311	152.700	13.994.823	68
Seguridade:	2.391.228		2.009.108	2.167.656	5.200			6.573.192	32
<b>Total:</b>	<b>8.813.817</b>	<b>1.500</b>	<b>5.191.939</b>	<b>5.726.828</b>	<b>20.920</b>	<b>660.311</b>	<b>152.700</b>	<b>20.568.015</b>	<b>100</b>
Intra-Orçamen.:								0	0

  
 CLAIR LEITÃO MARTINS  
 CRC-PB 4.395/O-7 PB

  
 MARCOS FERREIRA DE SOUZA  
 SECRETÁRIO DE FINANÇAS

  
 JOSÉ INÁCIO SOBRINHO  
 PREFEITO