



RECEBIDO
Data 30 / 09 / 2021
CÂMARA MUNICIPAL DE SANTANA DE MANGUEIRA

**ESTADO DA PARAÍBA
PREFEITURA MUNICIPAL DE SANTANA DE MANGUEIRA
GABINETE DO PREFEITO**

Mensagem nº 059/2021

Em, 30 de setembro de 2021.

Senhora Presidente,
Senhores Vereadores da Câmara Municipal de Santana de Mangueira

ORÇAMENTO DO MUNICÍPIO

O Orçamento do Município de Santana de Mangueira para o exercício financeiro de 2022, estima a Receita e fixa a Despesa em **R\$ 23.803.972,00** (vinte e três milhões e oitocentos e três mil e novecentos e setenta e dois reais)

PREFEITURA	RS	23.803.972,00
TOTAL	RS	23.803.972,00

Para determinação do volume de recursos que a Prefeitura Municipal irá dispor em 2022, foi considerada o comportamento da arrecadação no exercício de 2021, a modernização da arrecadação tributária, a implementação e manutenção dos Programas Sociais do Governo Federal, obtenção de recursos oriundos de convênios com os Governos Estadual e Federal, as perspectivas de crescimento da economia e a projeção do índice do IPCA de 3,51%.

As despesas foram fixadas levando-se em consideração as prioridades estabelecidas na Lei de Diretrizes Orçamentárias, o volume de recursos previstos para 2022, a evolução dos custos de manutenção de cada um dos órgãos e setores da Administração, a geração de despesas oriundas da criação, expansão e aperfeiçoamento da ação governamental, os compromissos financeiros com amortização e encargos da dívida, a inflação projetada para 2022 medida pela variação do IPCA e estimada em 3,51%, o custo unitário das diversas obras priorizadas para 2022, conforme orçamento e as metas fiscais estabelecidas na Lei de Diretrizes Orçamentárias.

I. DAS RECEITAS

R\$ 1.00

DEMONSTRATIVO DA PARTICIPAÇÃO DAS FONTES DE RECEITA		
ESPECIFICAÇÃO	VALOR 2022	PARTICIPAÇÃO RELATIVA (%)
UNIDADE GESTORA: PREFEITURA		
Receitas Correntes	21.732.298,00	91,30%
Impostos, Taxas e Contribuições de Melhorias (Receita Tributária)	401.920,00	1,69%
Receita de Contribuições	125.775,00	0,53%
Receita Patrimonial	25.505,00	0,11%
Transferências Correntes	21.176.098,00	88,96%
Outras Receitas Correntes	3.000,00	0,01%
Receita de Capital	4.811.070,00	20,21%
Transferências de Capital	4.811.070,00	20,21%
Deduções da Receita Corrente	2.739.396,00	11,51%
Dedução da Receita Orçamentária em favor do FUNDEB	2.739.396,00	11,51%
TOTAL	23.803.972,00	100,00%

**DEFINIÇÃO DAS FONTES DE RECURSOS
UNIDADE GESTORA PREFEITURA**

RECEITA TRIBUTÁRIA (IMPOSTOS, TAXAS E CONTRIBUIÇÕES DE MELHORIA)

A Receita Tributária estimada para o exercício de 2022 soma **R\$ 401.920,00** (quatrocentos e um mil e novecentos e vinte reais) representando 1,69% do Orçamento da Prefeitura. Esta fonte representa as receitas próprias dos impostos mais significativas como o IPTU, ISS e ITBI, inclusive IRRF e taxas. Para previsão destas receitas tomou-se por base a tendência de arrecadação do exercício de 2021, acrescendo o índice de 3,51% de IPCA.

RECEITAS DE CONTRIBUIÇÕES

Esta fonte de receita estima para o exercício de 2022 o valor de **R\$ 125.775,00** (cento e vinte e cinco mil e setecentos e setenta e cinco reais), representando 0,53% do orçamento da Prefeitura e corresponde a arrecadação da contribuição para o custeio do serviço de iluminação.

RECEITA PATRIMONIAL

Esta fonte de receita estima para o exercício de 2022 o valor de **R\$ 25.505,00** (vinte e cinco mil e quinhentos e quinze reais), representando 0,11% do Orçamento da Prefeitura e tem origem no rendimento das aplicações das disponibilidades no mercado financeiro.

TRANSFERÊNCIAS CORRENTES

As Transferências Correntes estimadas para o exercício de 2022 são de **R\$ 21.176.098,00** (vinte e um milhões e cento e setenta e seis mil e noventa e oito reais), representando 88,96% do Orçamento da Prefeitura com destaque para o Fundo de Participação dos Municípios – FPM e Imposto Sobre Circulação de Mercadorias e Serviços- ICMS, que juntos somam a expressiva quantia de **R\$ 13.699.900,00** (treze milhões e seiscentos e noventa e nove mil e novecentos reais) sem deduzir as contribuições devidas ao FUNDEB.

O FPM é uma transferência da União e se constitui na participação dos municípios (24,5%) na arrecadação do IPI e IR. Sua projeção tomou-se por base a tendência de arrecadação do exercício de 2020, acrescendo o índice de 3,51% de IPCA.

O ICMS é uma transferência do Estado e se constitui na participação dos Municípios (25%) na arrecadação do ICMS sua projeção tomou-se por base a tendência de arrecadação do exercício de 2020, acrescendo o índice de 3,51% de IPCA.

A previsão do FUNDEB teve por base o coeficiente de distribuição dos recursos anual do Fundo para o Município de Santana de Mangueira previsto para este ano de 2020 de acordo com Planilha estimativa que se encontra disponível no site www.mec.gov.br.

Constitui ainda fonte de Receitas para as Transferências Correntes os Programas do SUS-Sistema Único de Saúde, FNAS, FNDE, e outras transferências correntes.

TRANSFERÊNCIAS DE CAPITAL

Esta fonte de receita estima para o exercício de 2022 **R\$ 4.811.070,00** (quatro milhões e oitocentos e onze mil e setenta reais), representando 20,21% do Orçamento da Prefeitura e se refere aos convênios com a União para execução de obras e aquisição de equipamentos. Estes convênios correspondem a pleitos já encaminhados e protocolados junto aos Ministérios da União em sua maioria, e que, ficarão na dependência das liberações por parte do Governo Federal.

DAS DESPESAS

R\$ 1.00

DEMONSTRATIVO DA PARTICIPAÇÃO RELATIVA DA DESPESA POR UNIDADE ORÇAMENTÁRIA

ESPECIFICAÇÃO	VALOR 2022	PARTICIPAÇÃO O RELATIVA (%)
UNIDADE GESTORA PODERES LEGISLATIVO E EXECUTIVO		
Câmara Municipal	953.610,00	4,01
Gabinete do Prefeito	707.680,00	2,97
Secretaria de Administração Geral	2.995.210,00	12,58
Secretaria de Administração Financeira	1.064.194,00	4,47
Secretaria de Educação, Cultura e Desporto	6.703.513,00	28,16
Secretaria de Saúde e Saneamento	2.242.765,00	9,42
Secretaria de Transporte e Urbanismo	2.334.095,00	9,81
Secretaria de Assistência Social e Previdência	493.880,00	2,07
Secretaria de Agricultura Abastecimento	1.119.108,00	4,70
Fundo Municipal de Saúde	4.053.796,00	17,03
Fundo Municipal de Assistência Social	942.421,00	3,96
Reserva de Contingência	193.700,00	0,81
TOTAL	23.803.972,00	100,00%

ALOCAÇÃO DAS DESPESAS POR UNIDADE ORÇAMENTÁRIA

UNIDADES GESTORAS: PODER LEGISLATIVO E EXECUTIVO

CÂMARA MUNICIPAL

Os recursos alocados nesta Unidade Orçamentária somam **R\$ 953.610,00** (novecentos e cinquenta e três mil e seiscentos e dez reais), representando 4,01% do Orçamento da Prefeitura e se destinam às despesas de manutenção do Legislativo Municipal para desempenho de suas funções básicas de legislar e fiscalizar, bem como ampliação e reforma do prédio da Câmara Municipal e aquisição de equipamentos.

GABINETE DO PREFEITO

Os recursos alocados nesta Unidade Orçamentária somam **R\$ 707.680,00** (setecentos e sete mil e seiscentos e oitenta reais), representando 2,97% do Orçamento e se destinam às despesas de manutenção do Gabinete do Prefeito, Vice-Prefeito e suas assessorias e contribuição a entidades municipalista e outros.

SECRETARIA DE ADMINISTRAÇÃO GERAL

Os recursos alocados nesta Unidade Orçamentária somam **R\$ 2.995.210,00** (dois milhões e novecentos e noventa e cinco mil e duzentos e dez reais), representando 12,58 % do Orçamento e se destinam às despesas com manutenção das atividades administrativas da Secretaria de Administração Geral, dos serviços gerenciais de recursos humanos, patrimônios públicos, pagamento de compromissos decorrentes de sentenças judiciais (precatórios e outros), bem como dos serviços gerenciais de Planejamento, além de realizar capacitação para servidores públicos municipais e para o enfrentamento à violência contra a mulher.

SECRETARIA DE ADMINISTRAÇÃO FINANCEIRA

Os recursos alocados nesta Unidade Orçamentária somam **R\$ 1.064.194,00** (um milhão e sessenta e quatro mil e cento e noventa e quatro reais), representando 4,47% do Orçamento e se destinam às despesas com manutenção das atividades da Secretaria de Finanças, pagamento de compromissos decorrentes de sentenças judiciais, PASEP, serviços gerenciais de controle dos cadastros imobiliário e econômico, arrecadação e pagamentos diversos, registros contábeis, modernização da administração tributária, através da informatização.

SECRETARIA DE EDUCAÇÃO, CULTURA E ESPORTO

Os recursos alocados nesta Unidade Orçamentária somam **R\$ 6.703.513,00** (seis milhões e setecentos e três mil e quinhentos e treze reais), representando 28,16% do Orçamento e se destinam às despesas de manutenção das políticas voltadas para a educação, merenda escolar, transporte escolar, PDDE, aquisição de equipamentos, construção e ampliação de unidades escolares com aquisição de

equipamentos, reforma e ampliação de creche municipal, aquisição de transporte escolar entre outras ações relacionadas a melhoria da educação municipal; Apoio a prática do esporte amador; Apoio as manifestações culturais do município, através da apresentação de projetos, dentro das áreas de música, dança, cultura popular e artesanato, acervo e patrimônio histórico e Apoio as festas de São João, Festa de Nossa Senhora Santana, Santo Expedito, Santo Antonio, Emancipação Política e outros eventos tradicionais do município.

SECRETARIA DE SAÚDE E SANEAMENTO

Os recursos alocados para a Secretaria de Saúde e Saneamento, somam **R\$ 2.242.765,00** (dois milhões e duzentos e quarenta e dois mil e setecentos e sessenta e cinco reais), representando 9,42% do Orçamento e se destinam a manutenção das atividades administrativas da Secretaria de Saúde e Saneamento do município, atendendo as ações de saneamento básico, melhorias sanitárias domiciliares, melhoria habitacional, construção e ampliação do abastecimento d'água e esgotamento sanitário, aquisição de ambulância e/ou veículo para Secretaria de Saúde e demais ações desenvolvidas pela SMSS.

SECRETARIA DE TRANSPORTE E URBANISMO

Os recursos alocados nesta Unidade Orçamentária somam **R\$ 2.334.095,00** (dois milhões e trezentos e trinta e quatro mil e noventa e cinco reais), representando 9,81% do Orçamento e se destinam a manter as atividades da Secretaria de Transporte e Urbanismo com limpeza, conservação, melhoramento e recuperação de vias urbanas do município, Ampliação ou melhoria de Obras de Infraestrutura Urbana; Construção de Pavimentação asfáltica e/ou em paralelepípedo; Manutenção e recuperação das estradas vicinais; Reforma e Ampliação de Prédios Públicos, Construção e revitalização de praças, portais entre outros.

SECRETARIA ASSISTÊNCIA SOCIAL E PREVIDÊNCIA

Os recursos alocados para a Secretaria de Assistência Social e Previdência, somam **R\$ 493.880,00** (quatrocentos e noventa e três mil e oitocentos e oitenta reais), representando 2,07% do Orçamento e se destinam a manutenção das atividades administrativas da Secretaria de Assistência Social e Previdência, visando a valorização das famílias e indivíduos vulnerabilizados pela situação de risco e exclusão social; desenvolvendo ações de promoção social com vistas a erradicação da extrema pobreza; ofertar cursos e outras atividades que promovam a inclusão produtiva e geração de emprego e renda, manutenção do Conselho Tutelar, aquisição de equipamentos para a Secretaria Municipal de Assistência Social e doações diversas a Pessoas Físicas - Instituída em Lei Municipal, entre outros programas sociais desenvolvidos pela SMASP.

SECRETARIA DE AGRICULTURA E ABASTECIMENTO

Os recursos alocados nesta Unidade Orçamentária somam **R\$ 1.119.108,00** (um milhão e cento e dezenove mil e cento e oito reais), representando 4,70% do Orçamento e se destinam à manutenção do programa de apoio administrativo da Secretaria de agricultura e abastecimento, a fim de atender as ações gerenciais do Meio Ambiente e dos recursos naturais, aquisição de máquinas, equipamentos e

implementos agrícolas, construção e ampliação de abastecimento d'água, construção de aterro sanitário, contribuição ao Fundo Seguro Safra, vacinação massiva contra febre aftosa e apoio aos produtores e às associações rurais.

FUNDO MUNICIPAL DE SAÚDE

Os recursos alocados para o Fundo Municipal de Saúde somam **R\$ 4.053.796,00** (quatro milhões e cinquenta e três mil e setecentos e noventa e seis reais), representando 17,03% do Orçamento e se destinam às despesas com os Blocos de custeio e investimentos da Atenção Primária, Vigilância Sanitária e Epidemiológica, Blocos da Atenção Especializada e Assistência Farmacêutica.

FUNDO MUNICIPAL DE ASSISTÊNCIA SOCIAL

Os recursos alocados nesta Unidade Orçamentária somam **R\$ 942.421,00** (novecentos e quarenta e dois mil e quatrocentos e vinte e um reais) representando 3,96% do Orçamento e se destinam às despesas com o atendimento às diversas áreas do desenvolvimento social do município, atender outros programas, projetos, benefícios e serviços sócio assistenciais proporcionando recursos e meios para financiamento das ações da política Pública de Assistência Social; estruturação da rede de serviços de proteção social básica e especial, por meio da construção e aquisição de equipamentos públicos, dentre outros; promover a reinserção da população mais vulnerável pela situação de pobreza e risco social, incluindo todos os recursos dos Programas do FNAS.

RESERVA DE CONTINGÊNCIA

Os recursos alocados como Reserva de Contingência, somam **R\$ 193.700,00** (cento e noventa e três mil e setecentos reais), representando 0,81% do Orçamento e correspondem ao Superávit Orçamentário. Estes recursos destinam-se aos riscos fiscais conforme definido na Lei de Diretrizes Orçamentárias.

O quadro a seguir demonstra o comportamento e a evolução da despesa por elemento e natureza nos exercícios de 2019 e 2020 e a fixada em 2021 e 2022 nos seus diversos detalhamentos.

DEMONSTRATIVO DA EVOLUÇÃO DAS DESPESAS POR FUNÇÃO

ESPECIFICAÇÃO	REALIZADA		FIXADA	
	2019	2020	2021	2022
ESPECIFICAÇÃO	REALIZADA		FIXADA	
UNIDADE GESTORA PODERES LEGISLATIVO E EXECUTIVO	2019	2020	2021	2022
01 - LEGISLATIVA	754.575,15	824.062,74	782.008,00	953.610,00
04 - ADMINISTRAÇÃO	3.690.040,52	3.710.519,64	3.889.206,00	4.753.619,00
08 - ASSISTÊNCIA SOCIAL	563.561,08	719.535,54	1.264.641,00	1.431.175,00
10 - SAÚDE	3.891.943,42	5.294.042,65	6.129.253,00	6.291.685,00
11 - TRABALHO	-	-	-	12.846,00
12 - EDUCAÇÃO	6.947.015,09	6.485.444,49	6.091.714,00	6.397.545,00
13 - CULTURA	-	-	32.185,00	161.667,00
15 - URBANISMO	127.311,53	-	355.000,00	841.500,00
16 - HABITAÇÃO	-	-	220.000,00	220.000,00
17 - SANEAMENTO	-	-	-	-
18 - GESTÃO AMBIENTAL	-	-	206.710,00	224.876,00
20 - AGRICULTURA	62.917,45	65.879,65	877.336,00	624.108,00
23 - COMÉRCIO E SERVIÇOS	124.578,75	-	124.024,00	-
25 - ENERGISA	-	-	220.173,00	160.951,00
26 - TRANSPORTE	85.509,45	85.947,00	564.223,00	434.830,00
27 - DESPORTO E LAZER	-	67.580,85	712.738,00	364.301,00
28 - ENCARGOS ESPECIAIS	623.751,58	572.813,36	557.609,00	737.559,00
99 - RESERVA DE CONTIGÊNCIA	-	-	165.400,00	193.700,00
TOTAL	16.871.204,02	23.803.972,00	22.192.220,00	23.803.972,00

Neste nível, para o exercício de 2022, destacam-se os recursos alocados nas funções: Legislativo, Administração, Assistência Social, Cultura, Urbanismo, Gestão Ambiental, Agricultura, Comércio e Serviços, transporte, Desporto e Lazer, encargos e reserva de contingência e as prioridades para as ações em Saúde e Educação por imposição constitucional, ao exigir que se destine pelo menos 25% das receitas resultantes de impostos em manutenção e desenvolvimento do ensino e 15% da receita produto dos impostos para ações básicas de saúde.

O quadro a seguir demonstra o comportamento e a evolução da despesa por elemento e natureza nos exercícios de 2019 e 2020 e a fixada em 2021 e 2022 nos seus diversos detalhamentos.

R\$ 1.00

DEMONSTRATIVO DA DESP. POR ELEMENTO E NATUREZA

ESPECIFICAÇÃO	REALIZADA			
	REALIZADA		FIXADA	
	2019	2020	2021	2022
UNIDADE GESTORA PODERES LEGISLATIVO E EXECUTIVO				
DESPESAS CORRENTES				
Pessoal e Encargos Sociais	10.157.498,36	10.754.037,30	9.507.831,00	10.745.807,00
Juros e Encargos da Dívida	0,00	0,00	1.557,00	1.624,00
Outras despesas Correntes	4.535.786,74	5.237.036,76	5.999.664,00	5.898.931,00
DESPESAS DE CAPITAL				
Investimentos	6.571.001,98	543.724,72	5.865.597,00	5.871.266,00
Inversões Financeiras	0,00	0,00	21.330,00	21.559,00
Amortização da Dívida	301.447,41	466.964,40	630.841,00	1.071.085,00
RESERVA DE CONTIGÊNCIA	0,00	0	165.400,00	193.700,00
TOTAL	21.565.734,49	R\$ 17.001.763,18	R\$ 22.192.220,00	23.803.972,00

Este quadro demonstra a evolução da despesa realizada no período de 2019 a 2020 e a fixada para 2021 e 2022 por elemento e natureza.

Neste nível, para o exercício de 2022, destacam-se as despesas com Pessoal e Encargos Sociais de todos os órgãos da administração que somam **R\$ 10.745.807,00** (dez milhões e setecentos e quarenta e cinco mil e oitocentos e sete reais), esta expressiva participação das despesas com Pessoal e Encargos Sociais na composição da despesa total, decorre da transferência sistemática de encargos da União e do Estado para os Municípios sem o correspondente suporte financeiro.

O Município ainda fixou gastos com as ações destinadas aos impactos da Covid-19 no Município, onde foram destinados recursos para o enfrentamento da doença ainda no exercício de 2022. Estão previstos recursos destinados para a aquisição de Equipamentos de Proteção Individual (EPIs) que ajudam a amenizar o risco de contaminação daqueles que estão na linha de frente atendendo a população, fornecimento de testes de diagnóstico da Covid-19, aquisição de medicamentos, aquisição de equipamentos para as unidades de atendimento, remuneração de profissionais de saúde e assistência social, contratação temporária de profissionais de saúde e assistência social, distribuição de insumos e cestas básicas, entre outros, como forma de mitigar os efeitos da pandemia.

São estas as considerações que julgamos necessárias nesta mensagem de encaminhamento da proposta Orçamentária para 2022.

NERIVAL INÁCIO DE QUEIROZ
Prefeito

Excelentíssima Senhora
LAUDICEIA MARY MAGALHÃES
Câmara Municipal de Santana de Mangueira



CLAIR & LEITÃO
CONTABILIDADE PÚBLICA

ORÇAMENTO 2022

PREFEITURA MUNICIPAL

SANTANA DE MANGUEIRA



**ESTADO DA PARAÍBA
PREFEITURA MUNICIPAL DE SANTANA DE MANGUEIRA
GABINETE DO PREFEITO**

Mensagem nº 59 2021

Em, 30 de setembro de 2021.

Senhora Presidente,
Senhores Vereadores da Câmara Municipal de Santana de Mangueira

ORÇAMENTO DO MUNICÍPIO

O Orçamento do Município de Santana de Mangueira para o exercício financeiro de 2022, estima a Receita e fixa a Despesa em **R\$ 23.803.972,00** (vinte e três milhões e oitocentos e três mil e novecentos e setenta e dois reais)

PREFEITURA	R\$	23.803.972,00
TOTAL	R\$	23.803.972,00

Para determinação do volume de recursos que a Prefeitura Municipal irá dispor em 2022, foi considerada o comportamento da arrecadação no exercício de 2021, a modernização da arrecadação tributária, a implementação e manutenção dos Programas Sociais do Governo Federal, obtenção de recursos oriundos de convênios com os Governos Estadual e Federal, as perspectivas de crescimento da economia e a projeção do índice do IPCA de 3,51%.

As despesas foram fixadas levando-se em consideração as prioridades estabelecidas na Lei de Diretrizes Orçamentárias, o volume de recursos previstos para 2022, a evolução dos custos de manutenção de cada um dos órgãos e setores da Administração, a geração de despesas oriundas da criação, expansão e aperfeiçoamento da ação governamental, os compromissos financeiros com amortização e encargos da dívida, a inflação projetada para 2022 medida pela variação do IPCA e estimada em 3,51%, o custo unitário das diversas obras prioritizadas para 2022, conforme orçamento e as metas fiscais estabelecidas na Lei de Diretrizes Orçamentárias.

I. DAS RECEITAS

R\$ 1.00

DEMONSTRATIVO DA PARTICIPAÇÃO DAS FONTES DE RECEITA		
ESPECIFICAÇÃO	VALOR 2022	PARTICIPAÇÃO RELATIVA (%)
UNIDADE GESTORA: PREFEITURA		
Receitas Correntes	21.732.298,00	91,30%
Impostos, Taxas e Contribuições de Melhorias (Receita Tributária)	401.920,00	1,69%
Receita de Contribuições	125.775,00	0,53%
Receita Patrimonial	25.505,00	0,11%
Transferências Correntes	21.176.098,00	88,96%
Outras Receitas Correntes	3.000,00	0,01%
Receita de Capital	4.811.070,00	20,21%
Transferências de Capital	4.811.070,00	20,21%
Deduções da Receita Corrente	2.739.396,00	11,51%
Dedução da Receita Orçamentária em favor do FUNDEB	2.739.396,00	11,51%
TOTAL	23.803.972,00	100,00%

DEFINIÇÃO DAS FONTES DE RECURSOS UNIDADE GESTORA PREFEITURA

RECEITA TRIBUTÁRIA (IMPOSTOS, TAXAS E CONTRIBUIÇÕES DE MELHORIA)

A Receita Tributária estimada para o exercício de 2022 soma **R\$ 401.920,00** (quatrocentos e um mil e novecentos e vinte reais) representando 1,69% do Orçamento da Prefeitura. Esta fonte representa as receitas próprias dos impostos mais significativas como o IPTU, ISS e ITBI, inclusive IRRF e taxas. Para previsão destas receitas tomou-se por base a tendência de arrecadação do exercício de 2021, acrescendo o índice de 3,51% de IPCA.

RECEITAS DE CONTRIBUIÇÕES

Esta fonte de receita estima para o exercício de 2022 o valor de **R\$ 125.775,00** (cento e vinte e cinco mil e setecentos e setenta e cinco reais), representando 0,53% do orçamento da Prefeitura e corresponde a arrecadação da contribuição para o custeio do serviço de iluminação.

RECEITA PATRIMONIAL

Esta fonte de receita estima para o exercício de 2022 o valor de **R\$ 25.505,00** (vinte e cinco mil e quinhentos e quinze reais), representando 0,11% do Orçamento da Prefeitura e tem origem no rendimento das aplicações das disponibilidades no mercado financeiro.

TRANSFERÊNCIAS CORRENTES

As Transferências Correntes estimadas para o exercício de 2022 são de **R\$ 21.176.098,00** (vinte e um milhões e cento e setenta e seis mil e noventa e oito reais), representando 88,96% do Orçamento da prefeitura com destaque para o Fundo de Participação dos Municípios – FPM e Imposto Sobre Circulação de Mercadorias e Serviços- ICMS, que juntos somam a expressiva quantia de **R\$ 13.699.900,00** (treze milhões e seiscentos e noventa e nove mil e novecentos reais) sem deduzir as contribuições devidas ao FUNDEB.

O FPM é uma transferência da União e se constitui na participação dos municípios (24,5%) na arrecadação do IPI e IR. Sua projeção tomou-se por base a tendência de arrecadação do exercício de 2020, acrescendo o índice de 3,51% de IPCA.

O ICMS é uma transferência do Estado e se constitui na participação dos Municípios (25%) na arrecadação do ICMS sua projeção tomou-se por base a tendência de arrecadação do exercício de 2020, acrescendo o índice de 3,51% de IPCA.

A previsão do FUNDEB teve por base o coeficiente de distribuição dos recursos anual do Fundo para o Município de Santana de Mangueira previsto para este ano de 2020 de acordo com Planilha estimativa que se encontra disponível no site www.mec.gov.br.

Constitui ainda fonte de Receitas para as Transferências Correntes os Programas do SUS-Sistema Único de Saúde, FNAS, FNDE, e outras transferências correntes.

TRANSFERÊNCIAS DE CAPITAL

Esta fonte de receita estima para o exercício de 2022 **R\$ 4.811.070,00** (quatro milhões e oitocentos e onze mil e setenta reais), representando 20,21% do Orçamento da Prefeitura e se refere aos convênios com a União para execução de obras e aquisição de equipamentos. Estes convênios correspondem a pleitos já encaminhados e protocolados junto aos Ministérios da União em sua maioria, e que, ficarão na dependência das liberações por parte do Governo Federal.

DAS DESPESAS

R\$ 1.00

DEMONSTRATIVO DA PARTICIPAÇÃO RELATIVA DA DESPESA POR UNIDADE ORÇAMENTÁRIA

ESPECIFICAÇÃO	VALOR 2022	PARTICIPAÇÃO O RELATIVA (%)
UNIDADE GESTORA PODERES LEGISLATIVO E EXECUTIVO		
Câmara Municipal	953.610,00	4,01
Gabinete do Prefeito	707.680,00	2,97
Secretaria de Administração Geral	2.995.210,00	12,58
Secretaria de Administração Financeira	1.064.194,00	4,47
Secretaria de Educação, Cultura e Desporto	6.703.513,00	28,16
Secretaria de Saúde e Saneamento	2.242.765,00	9,42
Secretaria de Transporte e Urbanismo	2.334.095,00	9,81
Secretaria de Assistência Social e Previdência	493.880,00	2,07
Secretaria de Agricultura Abastecimento	1.119.108,00	4,70
Fundo Municipal de Saúde	4.053.796,00	17,03
Fundo Municipal de Assistência Social	942.421,00	3,96
Reserva de Contingência	193.700,00	0,81
TOTAL	23.803.972,00	100,00%

ALOCAÇÃO DAS DESPESAS POR UNIDADE ORÇAMENTÁRIA

UNIDADES GESTORAS: PODER LEGISLATIVO E EXECUTIVO

CÂMARA MUNICIPAL

Os recursos alocados nesta Unidade Orçamentária somam **R\$ 953.610,00** (novecentos e cinquenta e três mil e seiscentos e dez reais), representando 4,01% do Orçamento da Prefeitura e se destinam às despesas de manutenção do Legislativo Municipal para desempenho de suas funções básicas de legislar e fiscalizar, bem como ampliação e reforma do prédio da Câmara Municipal e aquisição de equipamentos.

GABINETE DO PREFEITO

Os recursos alocados nesta Unidade Orçamentária somam **R\$ 707.680,00** (setecentos e sete mil e seiscentos e oitenta reais), representando 2,97% do Orçamento e se destinam às despesas de manutenção do Gabinete do Prefeito, Vice-Prefeito e suas assessorias e contribuição a entidades municipalista e outros.

SECRETARIA DE ADMINISTRAÇÃO GERAL

Os recursos alocados nesta Unidade Orçamentária somam **R\$ 2.995.210,00** (dois milhões e novecentos e noventa e cinco mil e duzentos e dez reais), representando 12,58 % do Orçamento e se destinam às despesas com manutenção das atividades administrativas da Secretaria de Administração Geral, dos serviços gerenciais de recursos humanos, patrimônios públicos, pagamento de compromissos decorrentes de sentenças judiciais (precatórios e outros), bem como dos serviços gerenciais de Planejamento, além de realizar capacitação para servidores públicos municipais e para o enfrentamento à violência contra a mulher.

SECRETARIA DE ADMINISTRAÇÃO FINANCEIRA

Os recursos alocados nesta Unidade Orçamentária somam **R\$ 1.064.194,00** (um milhão e sessenta e quatro mil e cento e noventa e quatro reais), representando 4,47% do Orçamento e se destinam às despesas com manutenção das atividades da Secretaria de Finanças, pagamento de compromissos decorrentes de sentenças judiciais, PASEP, serviços gerenciais de controle dos cadastros imobiliário e econômico, arrecadação e pagamentos diversos, registros contábeis, modernização da administração tributária, através da informatização.

SECRETARIA DE EDUCAÇÃO, CULTURA E DESPORTO

Os recursos alocados nesta Unidade Orçamentária somam **R\$ 6.703.513,00** (seis milhões e setecentos e três mil e quinhentos e treze reais), representando 28,16% do Orçamento e se destinam às despesas de manutenção das políticas voltadas para a educação, merenda escolar, transporte escolar, PDDE,

aquisição de equipamentos, construção e ampliação de unidades escolares com aquisição de equipamentos, reforma e ampliação de creche municipal, aquisição de transporte escolar entre outras ações relacionadas a melhoria da educação municipal; Apoio a prática do esporte amador; Apoio as manifestações culturais do município, através da apresentação de projetos, dentro das áreas de música, dança, cultura popular e artesanato, acervo e patrimônio histórico e Apoio as festas de São João, Festa de Nossa Senhora Santana, Santo Expedito, Santo Antonio, Emancipação Política e outros eventos tradicionais do município.

SECRETARIA DE SAÚDE E SANEAMENTO

Os recursos alocados para a Secretaria de Saúde e Saneamento, somam **R\$ 2.242.765,00** (dois milhões e duzentos e quarenta e dois mil e setecentos e sessenta e cinco reais), representando 9,42% do Orçamento e se destinam a manutenção das atividades administrativas da Secretaria de Saúde e Saneamento do município, atendendo as ações de saneamento básico, melhorias sanitárias domiciliares, melhoria habitacional, construção e ampliação do abastecimento d'água e esgotamento sanitário, aquisição de ambulância e/ou veículo para Secretaria de Saúde e demais ações desenvolvidas pela SMSS.

SECRETARIA DE TRANSPORTE E URBANISMO

Os recursos alocados nesta Unidade Orçamentária somam **R\$ 2.334.095,00** (dois milhões e trezentos e trinta e quatro mil e noventa e cinco reais), representando 9,81% do Orçamento e se destinam a manter as atividades da Secretaria de Transporte e Urbanismo com limpeza, conservação, melhoramento e recuperação de vias urbanas do município, Ampliação ou melhoria de Obras de Infraestrutura Urbana; Construção de Pavimentação asfáltica e/ou em paralelepípedo; Manutenção e recuperação das estradas vicinais; Reforma e Ampliação de Prédios Públicos, Construção e revitalização de praças, portais entre outros.

SECRETARIA ASSISTÊNCIA SOCIAL E PREVIDÊNCIA

Os recursos alocados para a Secretaria de Assistência Social e Previdência, somam **R\$ 493.880,00** (quatrocentos e noventa e três mil e oitocentos e oitenta reais), representando 2,07% do Orçamento e se destinam a manutenção das atividades administrativas da Secretaria de Assistência Social e Previdência, visando a valorização das famílias e indivíduos vulnerabilizados pela situação de risco e exclusão social; desenvolvendo ações de promoção social com vistas a erradicação da extrema pobreza; ofertar cursos e outras atividades que promovam a inclusão produtiva e geração de emprego e renda, manutenção do Conselho Tutelar, aquisição de equipamentos para a Secretaria Municipal de Assistência Social e doações diversas a Pessoas Físicas - Instituída em Lei Municipal, entre outros programas sociais desenvolvidos pela SMASP.

SECRETARIA DE AGRICULTURA E ABASTECIMENTO

Os recursos alocados nesta Unidade Orçamentária somam **R\$ 1.119.108,00** (um milhão e cento e dezenove mil e cento e oito reais), representando 4,70% do Orçamento e se destinam à manutenção do programa de apoio administrativo da Secretaria de agricultura e abastecimento, a fim de atender as

ações gerenciais do Meio Ambiente e dos recursos naturais, aquisição de máquinas, equipamentos e implementos agrícolas, construção e ampliação de abastecimento d'água, construção de aterro sanitário, contribuição ao Fundo Seguro Safra, vacinação massiva contra febre aftosa e apoio aos produtores e às associações rurais.

FUNDO MUNICIPAL DE SAÚDE

Os recursos alocados para o Fundo Municipal de Saúde somam **R\$ 4.053.796,00** (quatro milhões e cinquenta e três mil e setecentos e noventa e seis reais), representando 17,03% do Orçamento e se destinam às despesas com os Blocos de custeio e investimentos da Atenção Primária, Vigilância Sanitária e Epidemiológica, Blocos da Atenção Especializada e Assistência Farmacêutica.

FUNDO MUNICIPAL DE ASSISTÊNCIA SOCIAL

Os recursos alocados nesta Unidade Orçamentária somam **R\$ 942.421,00** (novecentos e quarenta e dois mil e quatrocentos e vinte e um reais) representando 3,96% do Orçamento e se destinam às despesas com o atendimento às diversas áreas do desenvolvimento social do município, atender outros programas, projetos, benefícios e serviços sócio assistenciais proporcionando recursos e meios para financiamento das ações da política Pública de Assistência Social; estruturação da rede de serviços de proteção social básica e especial, por meio da construção e aquisição de equipamentos públicos, dentre outros; promover a reinserção da população mais vulnerável pela situação de pobreza e risco social, incluindo todos os recursos dos Programas do FNAS.

RESERVA DE CONTINGÊNCIA

Os recursos alocados como Reserva de Contingência, somam **R\$ 193.700,00** (cento e noventa e três mil e setecentos reais), representando 0,81% do Orçamento e correspondem ao Superávit Orçamentário. Estes recursos destinam-se aos riscos fiscais conforme definido na Lei de Diretrizes Orçamentárias.

O quadro a seguir demonstra o comportamento e a evolução da despesa por elemento e natureza nos exercícios de 2019 e 2020 e a fixada em 2021 e 2022 nos seus diversos detalhamentos.

DEMONSTRATIVO DA EVOLUÇÃO DAS DESPESAS POR FUNÇÃO

ESPECIFICAÇÃO	REALIZADA		FIXADA	
	2019	2020	2021	2022
ESPECIFICAÇÃO	REALIZADA		FIXADA	
UNIDADE GESTORA PODERES LEGISLATIVO E EXECUTIVO	2019	2020	2021	2022
01 - LEGISLATIVA	754.575,15	824.062,74	782.008,00	953.610,00
04 - ADMINISTRAÇÃO	3.690.040,52	3.710.519,64	3.889.206,00	4.753.619,00
08 - ASSISTÊNCIA SOCIAL	563.561,08	719.535,54	1.264.641,00	1.431.175,00
10 - SAÚDE	3.891.943,42	5.294.042,65	6.129.253,00	6.291.685,00
11- TRABALHO	-	-	-	12.846,00
12 - EDUCAÇÃO	6.947.015,09	6.485.444,49	6.091.714,00	6.397.545,00
13 - CULTURA	-	-	32.185,00	161.667,00
15 - URBANISMO	127.311,53	-	355.000,00	841.500,00
16- HABITAÇÃO	-	-	220.000,00	220.000,00
17 - SANEAMENTO	-	-	-	-
18 - GESTÃO AMBIENTAL	-	-	206.710,00	224.876,00
20 - AGRICULTURA	62.917,45	65.879,65	877.336,00	624.108,00
23- COMÉRCIO E SERVIÇOS	124.578,75	-	124.024,00	-
25 - ENERGISA	-	-	220.173,00	160.951,00
26- TRANSPORTE	85.509,45	85.947,00	564.223,00	434.830,00
27 - DESPORTO E LAZER	-	67.580,85	712.738,00	364.301,00
28- ENCARGOS ESPECIAIS	623.751,58	572.813,36	557.609,00	737.559,00
99- RESERVA DE CONTIGÊNCIA	-	-	165.400,00	193.700,00
TOTAL	16.871.204,02	23.803.972,00	22.192.220,00	23.803.972,00

Neste nível, para o exercício de 2022, destacam-se os recursos alocados nas funções: Legislativo, Administração, Assistência Social, Cultura, Urbanismo, Gestão Ambiental, Agricultura, Comércio e Serviços, transporte, Desporto e Lazer, encargos e reserva de contingência e as prioridades para as ações em Saúde e Educação por imposição constitucional, ao exigir que se destine pelo menos 25% das receitas resultantes de impostos em manutenção e desenvolvimento do ensino e 15% da receita produto dos impostos para ações básicas de saúde.

O quadro a seguir demonstra o comportamento e a evolução da despesa por elemento e natureza nos exercícios de 2019 e 2020 e a fixada em 2021 e 2022 nos seus diversos detalhamentos.

R\$ 1.00

DEMONSTRATIVO DA DESP. POR ELEMENTO E NATUREZA

ESPECIFICAÇÃO	REALIZADA			
	REALIZADA		FIXADA	
	2019	2020	2021	2022
UNIDADE GESTORA PODERES LEGISLATIVO E EXECUTIVO				
DESPESAS CORRENTES				
Pessoal e Encargos Sociais	10.157.498,36	10.754.037,30	9.507.831,00	10.745.807,00
Juros e Encargos da Dívida	0,00	0,00	1.557,00	1.624,00
Outras despesas Correntes	4.535.786,74	5.237.036,76	5.999.664,00	5.898.931,00
DESPESAS DE CAPITAL				
Investimentos	6.571.001,98	543.724,72	5.865.597,00	5.871.266,00
Inversões Financeiras	0,00	0,00	21.330,00	21.559,00
Amortização da Dívida	301.447,41	466.964,40	630.841,00	1.071.085,00
RESERVA DE CONTIGÊNCIA	0,00	0	165.400,00	193.700,00
TOTAL	21.565.734,49	R\$ 17.001.763,18	R\$ 22.192.220,00	23.803.972,00

Este quadro demonstra a evolução da despesa realizada no período de 2019 a 2020 e a fixada para 2021 e 2022 por elemento e natureza.

Neste nível, para o exercício de 2022, destacam-se as despesas com Pessoal e Encargos Sociais de todos os órgãos da administração que somam **R\$ 10.745.807,00** (dez milhões e setecentos e quarenta e cinco mil e oitocentos e sete reais), esta expressiva participação das despesas com Pessoal e Encargos Sociais na composição da despesa total, decorre da transferência sistemática de encargos da União e do Estado para os Municípios sem o correspondente suporte financeiro.

O Município ainda fixou gastos com as ações destinadas aos impactos da Covid-19 no Município, onde foram destinados recursos para o enfrentamento da doença ainda no exercício de 2022. Estão previstos recursos destinados para a aquisição de Equipamentos de Proteção Individual (EPIs) que ajudam a amenizar o risco de contaminação daqueles que estão na linha de frente atendendo a população, fornecimento de testes de diagnóstico da Covid-19, aquisição de medicamentos, aquisição de equipamentos para as unidades de atendimento, remuneração de profissionais de saúde e assistência social, contratação temporária de profissionais de saúde e assistência social, distribuição de insumos e cestas básicas, entre outros, como forma de mitigar os efeitos da pandemia.

São estas as considerações que julgamos necessárias nesta mensagem de encaminhamento da proposta Orçamentária para 2022.



NERIVAL INÁCIO DE QUEIROZ
Prefeito

Excelentíssima Senhora

LAUDICEIA MARY MAGALHÃES
Câmara Municipal de Santana de Mangueira



Prefeitura Municipal de Santana de Mangueira
Secretaria de Administração Financeira

Projeto de Lei Orçamentária nº 020/2021

Em, 30 de setembro de 2021

**ESTIMA A RECEITA E FIXA A DESPESA DO
MUNICÍPIO DE SANTANA DE MANGUEIRA,
PARA O EXERCÍCIO DE 2022 E DÁ OUTRAS
PROVIDÊNCIAS.**

O PREFEITO DO MUNICÍPIO DE SANTANA DE MANGUEIRA DO ESTADO DA PARAÍBA, submete à apreciação desta Egrégia Câmara Municipal, o seguinte projeto de Lei:

Artigo 1º - Fica aprovado o Orçamento Programa do Município de SANTANA DE MANGUEIRA, para exercício Econômico-Financeiro de 2022, discriminado pelos anexos integrantes desta Lei, que estima a Receita em **R\$ 23.803.972,00** (Vinte e Três Milhões, Oitocentos e Três Mil e Novecentos e Setenta e Dois Reais), e fixa a Despesa em igual valor.

Artigo 2.º - A Receita será realizada mediante a arrecadação de Tributos, Contribuições, Transferências e outras Receitas Correntes e de Capital, na forma da Legislação em vigor e das especificações do Anexo I, de acordo com a seguinte discriminação:

I - RECEITAS DA ADMINISTRAÇÃO DIRETA		%
RECEITAS CORRENTES	21.732.298	91,30
IMPOSTOS, TAXAS E CONTRIBUIÇÕES DE MELHORIA	401.920	1,69
CONTRIBUIÇÕES	125.775	0,53
RECEITA PATRIMONIAL	25.505	0,11
TRANSFERÊNCIAS CORRENTES	21.176.098	88,96
OUTRAS RECEITAS CORRENTES	3.000	0,01
RECEITAS DE CAPITAL	4.811.070	20,21
TRANSFERÊNCIAS DE CAPITAL	4.811.070	20,21
Deduções	2.739.396	11,51
TRANSFERÊNCIAS CORRENTES	2.739.396	11,51
Total:	23.803.972	
1-Intra-Orçamentário:	0	0,00
2-Total Geral da Administração Direta:	23.803.972	100,00

Artigo 3º - A Despesa será realizada de modo a atender aos encargos do Município, com a manutenção dos Serviços Públicos, Transferências e Despesas de Capital, nas especificações dos Programas, Projetos e Atividades, dimensionada nos anexos e de acordo com o seguinte desdobramento:

I - DESPESAS DA ADMINISTRAÇÃO DIRETA		%
DESPESAS CORRENTES	16.646.362	69,93
PESSOAL E ENCARGOS SOCIAIS	10.745.807	45,14
JUROS E ENCARGOS DA DÍVIDA	1.624	0,01
OUTRAS DESPESAS CORRENTES	5.898.931	24,78
DESPESAS DE CAPITAL	6.963.910	29,26
INVESTIMENTOS	5.871.266	24,67
INVERSÕES FINANCEIRAS	21.559	0,09
AMORTIZAÇÃO DA DÍVIDA	1.071.085	4,50
Reserva de Contingência	193.700	0,81
Reserva de Contingência	193.700	0,81

Total:	23.803.972	
1-Intra-Orçamentário:	0	0,00
2-Total Geral da Administração Direta:	23.803.972	100,00

DESPESA POR UNIDADE ORÇAMENTÁRIA			
I - DESPESAS DA ADMINISTRAÇÃO DIRETA			
Código	Descrição	Valor	%
01.010	Câmara Municipal	953.610	4,01
02.010	Gabinete do Prefeito	707.680	2,97
02.020	Secretaria de Administração Geral	2.995.210	12,58
02.030	Secretaria de Administração Financeira	1.064.194	4,47
02.040	Secretaria de Educação, Cultura e Desporto	6.703.513	28,16
02.050	Secretaria de Saúde e Saneamento	2.242.765	9,42
02.060	Secretaria de Transporte e Urbanismo	2.334.095	9,81
02.070	Secretaria de Assistência Social e Previdência	493.880	2,07
02.080	Secretaria de Agricultura e Abastecimento	1.119.108	4,70
02.090	Fundo Municipal de Saúde	4.053.796	17,03
02.100	Fundo Municipal de Assistência Social	942.421	3,96
99.990	Reserva de Contingência	193.700	0,81
Total:		23.803.972	
1-Intra-Orçamentário:		0	0,00
2-Total Geral da Administração Direta:		23.803.972	100,00

Artigo 4º - A Reserva de Contingência fica fixada no valor de R\$ 193.700,00 (Cento e Noventa e Três Mil e Setecentos Reais), constituída exclusivamente com recursos do orçamento fiscal, destinado ao atendimento de passivos contingentes e outros riscos e eventos fiscais.

Artigo 5º - O Poder Executivo mediante Decreto, promoverá a disciplina execução e distribuição das dotações consignadas a cada Órgão no interesse da Administração, poderá designar Órgãos Centrais para movimentar dotações atribuídas as Unidades Orçamentárias nos termos do Artigo 66, da Lei Federal nº 4.320/64.

Artigo 6º - A execução da despesa é consignada a existência de recursos financeiros suficientes, cabendo ao Poder Executivo tomar as medidas necessárias, para ajustar o fluxo dos dispêndios aos dos ingressos.

Parágrafo Único - Até 30 dias após a publicação dos Orçamentos, nos termos em que dispõe a lei de Diretrizes Orçamentárias e o observado o disposto no artigo 8º da lei nº 101/2000, o Poder Executivo estabelecerá o Cronograma Mensal de Desembolso (CMD) e as Metas Bimestrais de Arrecadação (MBA).

Artigo 7º - Para a execução do Orçamento de que trata a Lei, fica o Poder Executivo autorizado a:

I. Abrir Créditos Suplementares, mediante a utilização dos recursos adiante indicados, até o limite correspondente a 35,00 %, do total da Despesa Fixada nesta Lei, com as seguintes finalidades:

a) Atender insuficiência nas dotações orçamentárias, utilizando como fonte de recursos, as disponibilidades caracterizadas no parágrafo 1º, do Artigo 43, da Lei Federal nº 4,320, de 17 de março de 1964.

§ 1º - O limite fixado no Inciso I, deste Artigo, poderá ser aumentado por proposta do executivo, mediante aprovação do Legislativo.

II. Aprovar o Quadro de Detalhamento da Despesa das Entidades da Administração Descentralizadas para o Exercício de 2022, podendo abrir Créditos Suplementares até o limite previsto no Inciso I, deste Artigo.

Artigo 8º - As alterações constantes desta Lei Orçamentária farão parte integrante do PPA e LDO.

Artigo 9º - Esta Lei vigorará durante o exercício de 2022, a partir de 1.º de janeiro, revogadas as disposições em contrário.


NERIVALDO SÁCIO DE QUEIROZ
PREFEITO



Prefeitura Municipal de Santana de Mangueira
Secretaria de Administração Financeira



Projeto de Lei Orçamentária nº020/2021

Em, 30 de setembro de 2021

**ESTIMA A RECEITA E FIXA A DESPESA DO
MUNICÍPIO DE SANTANA DE MANGUEIRA,
PARA O EXERCÍCIO DE 2022 E DÁ OUTRAS
PROVIDÊNCIAS.**

O PREFEITO DO MUNICÍPIO DE SANTANA DE MANGUEIRA DO ESTADO DA PARAÍBA, submete à apreciação desta Egrégia Câmara Municipal, o seguinte projeto de Lei:

Artigo 1º - Fica aprovado o Orçamento Programa do Município de SANTANA DE MANGUEIRA, para exercício Econômico-Financeiro de 2022, discriminado pelos anexos integrantes desta Lei, que estima a Receita em **R\$ 23.803.972,00** (Vinte e Três Milhões, Oitocentos e Três Mil e Novecentos e Setenta e Dois Reais), e fixa a Despesa em igual valor.

Artigo 2.º - A Receita será realizada mediante a arrecadação de Tributos, Contribuições, Transferências e outras Receitas Correntes e de Capital, na forma da Legislação em vigor e das especificações do Anexo I, de acordo com a seguinte discriminação:

I - RECEITAS DA ADMINISTRAÇÃO DIRETA		%
RECEITAS CORRENTES	21.732.298	91,30
IMPOSTOS, TAXAS E CONTRIBUIÇÕES DE MELHORIA	401.920	1,69
CONTRIBUIÇÕES	125.775	0,53
RECEITA PATRIMONIAL	25.505	0,11
TRANSFERENCIAS CORRENTES	21.176.098	88,96
OUTRAS RECEITAS CORRENTES	3.000	0,01
RECEITAS DE CAPITAL	4.811.070	20,21
TRANSFERÊNCIAS DE CAPITAL	4.811.070	20,21
Deduções	2.739.396	11,51
TRANSFERÊNCIAS CORRENTES	2.739.396	11,51
Total:	23.803.972	
1-Intra-Orçamentário:	0	0,00
2-Total Geral da Administração Direta:	23.803.972	100,00

Artigo 3º - A Despesa será realizada de modo a atender aos encargos do Município, com a manutenção dos Serviços Públicos, Transferências e Despesas de Capital, nas especificações dos Programas, Projetos e Atividades, dimensionada nos anexos e de acordo com o seguinte desdobramento:

I - DESPESAS DA ADMINISTRAÇÃO DIRETA		%
DESPESAS CORRENTES	16.646.362	69,93
PESSOAL E ENCARGOS SOCIAIS	10.745.807	45,14
JUROS E ENCARGOS DA DÍVIDA	1.624	0,01
OUTRAS DESPESAS CORRENTES	5.898.931	24,78
DESPESAS DE CAPITAL	6.963.910	29,26
INVESTIMENTOS	5.871.266	24,67
INVERSÕES FINANCEIRAS	21.559	0,09
AMORTIZAÇÃO DA DÍVIDA	1.071.085	4,50
Reserva de Contingência	193.700	0,81
Reserva de Contingência	193.700	0,81

Total:	23.803.972	
1-Intra-Orçamentário:	0	0,00
2-Total Geral da Administração Direta:	23.803.972	100,00

DESPESA POR UNIDADE ORÇAMENTÁRIA			
I - DESPESAS DA ADMINISTRAÇÃO DIRETA			
Código	Descrição	Valor	%
01.010	Câmara Municipal	953.610	4,01
02.010	Gabinete do Prefeito	707.680	2,97
02.020	Secretaria de Administração Geral	2.995.210	12,58
02.030	Secretaria de Administração Financeira	1.064.194	4,47
02.040	Secretaria de Educação, Cultura e Desporto	6.703.513	28,16
02.050	Secretaria de Saúde e Saneamento	2.242.765	9,42
02.060	Secretaria de Transporte e Urbanismo	2.334.095	9,81
02.070	Secretaria de Assistência Social e Previdência	493.880	2,07
02.080	Secretaria de Agricultura e Abastecimento	1.119.108	4,70
02.090	Fundo Municipal de Saúde	4.053.796	17,03
02.100	Fundo Municipal de Assistência Social	942.421	3,96
99.990	Reserva de Contingência	193.700	0,81
Total:		23.803.972	
1-Intra-Orçamentário:		0	0,00
2-Total Geral da Administração Direta:		23.803.972	100,00

Artigo 4º - A Reserva de Contingência fica fixada no valor de R\$ 193.700,00 (Cento e Noventa e Três Mil e Setecentos Reais), constituída exclusivamente com recursos do orçamento fiscal, destinado ao atendimento de passivos contingentes e outros riscos e eventos fiscais.

Artigo 5º - O Poder Executivo mediante Decreto, promoverá a disciplina execução e distribuição das dotações consignadas a cada Órgão no interesse da Administração, poderá designar Órgãos Centrais para movimentar dotações atribuídas as Unidades Orçamentárias nos termos do Artigo 66, da Lei Federal nº 4.320/64.

Artigo 6º - A execução da despesa é consignada a existência de recursos financeiros suficientes, cabendo ao Poder Executivo tomar as medidas necessárias, para ajustar o fluxo dos dispêndios aos dos ingressos.

Parágrafo Único - Até 30 dias após a publicação dos Orçamentos, nos termos em que dispõe a lei de Diretrizes Orçamentárias e o observado o disposto no artigo 8º da lei nº 101/2000, o Poder Executivo estabelecerá o Cronograma Mensal de Desembolso (CMD) e as Metas Bimestrais de Arrecadação (MBA).

Artigo 7º - Para a execução do Orçamento de que trata a Lei, fica o Poder Executivo autorizado a:

I. Abrir Créditos Suplementares, mediante a utilização dos recursos adiante indicados, até o limite correspondente a 35,00 %, do total da Despesa Fixada nesta Lei, com as seguintes finalidades:

a) Atender insuficiência nas dotações orçamentárias, utilizando como fonte de recursos, as disponibilidades caracterizadas no parágrafo 1º, do Artigo 43, da Lei Federal nº 4.320, de 17 de março de 1964.

§ 1º - O limite fixado no Inciso I, deste Artigo, poderá ser aumentado por proposta do executivo, mediante aprovação do Legislativo.

II. Aprovar o Quadro de Detalhamento da Despesa das Entidades da Administração Descentralizadas para o Exercício de 2022, podendo abrir Créditos Suplementares até o limite previsto no Inciso I, deste Artigo.

Artigo 8º - As alterações constantes desta Lei Orçamentária farão parte integrante do PPA e LDO.

Artigo 9º - Esta Lei vigorará durante o exercício de 2022, a partir de 1.º de janeiro, revogadas as disposições em contrário.


NERIVAL INÁCIO DE QUEIROZ
PREFEITO

**Prefeitura Municipal de Santana de Mangueira**

Secretaria de Administração Financeira

Departamento de Contabilidade - Orçamento-Programa de 2022 - R\$ 1,00

Demonstrativo da Receita e Despesa Segundo as Categorias Econômicas - ANEXO I - LF nº 4.320/64

Receita	Parcial	Total	Despesa	Parcial	Total
Receitas Correntes		21.732.298	DESPESAS CORRENTES		16.646.362
Impostos, Taxas e Contribuições de Melhoria	401.920		PESSOAL E ENCARGOS SOCIAIS	10.745.807	
Contribuições	125.775		JUROS E ENCARGOS DA DÍVIDA	1.624	
Receita Patrimonial	25.505		OUTRAS DESPESAS CORRENTES	5.898.931	
Receita Agropecuária	0				
Receita Industrial	0				
RECEITA DE SERVIÇOS	0				
Transferências Correntes	21.176.098				
Outras Receitas Correntes	3.000				
Receitas Correntes		0			
Receitas Correntes		2.739.396	Superávit do Orçamento Corrente		2.346.540
Subtotal		18.992.902	Subtotal		18.992.902
Receitas de Capital		4.811.070	DESPESAS DE CAPITAL		6.963.910
Operações de Crédito	0		INVESTIMENTOS	5.871.266	
Alienação de Bens	0		INVERSÕES FINANCEIRAS	21.559	
Amortização de Empréstimos	0		AMORTIZAÇÃO DA DÍVIDA	1.071.085	
Transferências de Capital	4.811.070				
Outras Receitas de Capital	0				
Receitas de Capital		0			
Déficit Orçamentário		2.152.840			
Subtotal		6.963.910	Subtotal		6.963.910
			Receitas e Despesas Correntes:	18.992.902	16.646.362
			Receitas e Despesas de Capital:	4.811.070	6.963.910
			Reserva de Contigência:		193.700
			Total Geral:	23.803.972	23.803.972
			Intra-Orçamentária:	0	0

**Prefeitura Municipal de Santana de Mangueira**

Secretaria de Administração Financeira

Departamento de Contabilidade - Orçamento-Programa de 2022 - R\$ 1,00

Demonstrativo da Evolução das Receitas Previstas nos Últimos 03 Exercícios

Cód. Receita	Descrição da Receita	2019	2020	2021	2022	
1.0.0.0.00.0.0.00	Receitas Correntes					
	Total:	76.717.921	17.458.545	17.917.005	19.610.073	21.732.298
	Direta:	76.717.921	17.458.545	17.917.005	19.610.073	21.732.298
	Indireta:					
1.1.0.0.00.0.0.00	Impostos, Taxas e Contribuições de Melhoria					
	Total:	1.557.419	461.110	331.475	362.914	401.920
	Direta:	1.557.419	461.110	331.475	362.914	401.920
	Indireta:					
1.1.1.0.00.0.0.00	IMPOSTOS					
	Total:	1.542.030	457.700	325.595	356.815	401.920
	Direta:	1.542.030	457.700	325.595	356.815	401.920
	Indireta:					
1.1.1.2.00.0.0.00	Impostos sobre o Patrimônio					
	Total:	56.015		30.115	25.900	
	Direta:	56.015		30.115	25.900	
	Indireta:					
1.1.1.2.50.0.0.00	Imposto sobre a Propriedade Predial e Territorial Urbana					
	Total:	14.415		9.415	5.000	
	Direta:	14.415		9.415	5.000	
	Indireta:					
1.1.1.2.50.0.1.02	Imposto sobre a Propriedade Predial e Territorial Urbana					
	Total:	14.415		9.415	5.000	
	Direta:	14.415		9.415	5.000	
	Indireta:					
1.1.1.2.53.0.0.00	Impostos sobre Transmissão "Inter Vivos" de Bens Imóveis e de Direitos Reais sobre Imóveis					
	Total:	41.600		20.700	20.900	
	Direta:	41.600		20.700	20.900	
	Indireta:					
1.1.1.2.53.0.1.02	Imposto sobre Transmissão "Inter Vivos" de Bens Imóveis - ITBI					
	Total:	41.600		20.700	20.900	
	Direta:	41.600		20.700	20.900	
	Indireta:					
1.1.1.3.00.0.0.00	Impostos sobre a Renda e Proventos de Qualquer Natureza					
	Total:	1.050.480	281.000	217.440	244.800	307.240
	Direta:	1.050.480	281.000	217.440	244.800	307.240
	Indireta:					
1.1.1.3.03.0.0.00	Imposto sobre a Renda - Retido na Fonte					
	Total:	1.050.480	281.000	217.440	244.800	307.240
	Direta:	1.050.480	281.000	217.440	244.800	307.240
	Indireta:					
1.1.1.3.03.1.1.00	Imposto sobre a Renda - Retido na Fonte - Trabalho					
	Total:	1.049.480	280.000	217.440	244.800	307.240
	Direta:	1.049.480	280.000	217.440	244.800	307.240
	Indireta:					
1.1.1.3.03.4.1.00	Imposto de Renda Retido nas Fontes sobre Outros Rendimentos					
	Total:	1.000	1.000			
	Direta:	1.000	1.000			
	Indireta:					

**Prefeitura Municipal de Santana de Mangueira**

Secretaria de Administração Financeira

Departamento de Contabilidade - Orçamento-Programa de 2022 - R\$ 1,00

Demonstrativo da Evolução das Receitas Previstas nos Últimos 03 Exercícios

Cód. Receita	Descrição da Receita	2019	2020	2021	2022
1.1.1.4.00.0.0.00	Impostos sobre a Produção e Circulação de Mercadorias e Serviços				
	Total:	150.680		81.900	68.780
	Direta:	150.680		81.900	68.780
	Indireta:				
1.1.1.4.51.0.0.00	Impostos sobre Serviços				
	Total:	150.680		81.900	68.780
	Direta:	150.680		81.900	68.780
	Indireta:				
1.1.1.4.51.1.1.02	Imposto sobre Serviços de Qualquer Natureza				
	Total:	150.680		81.900	68.780
	Direta:	150.680		81.900	68.780
	Indireta:				
1.1.1.8.01.1.1.01	Imposto sobre a Propriedade Predial e Territorial Urbana				
	Total:	17.075	8.000	9.075	
	Direta:	17.075	8.000	9.075	
	Indireta:				
1.1.1.8.01.1.3.00	Receita da Dívida Ativa do Imposto sobre a Propriedade Predial e Territorial Urb				
	Total:	500	500		
	Direta:	500	500		
	Indireta:				
1.1.1.8.01.4.1.10	Imposto sobre Transmissão "Inter Vivos" de Bens Imóveis - ITBI				
	Total:	31.900	11.800	20.100	
	Direta:	31.900	11.800	20.100	
	Indireta:				
1.1.1.8.02.3.1.10	Imposto sobre Serviços de Qualquer Natureza				
	Total:	235.380	156.400	78.980	
	Direta:	235.380	156.400	78.980	
	Indireta:				
1.1.2.0.00.0.0.00	Taxas				
	Total:	15.389	3.410	5.880	6.099
	Direta:	15.389	3.410	5.880	6.099
	Indireta:				
1.1.2.1.00.0.0.00	Taxas Pelo Exercício do Poder de Polícia				
	Total:	12.845	1.680	5.480	5.685
	Direta:	12.845	1.680	5.480	5.685
	Indireta:				
1.1.2.1.01.0.0.00	Taxas de Inspeção, Controle e Fiscalização				
	Total:	12.845	1.680	5.480	5.685
	Direta:	12.845	1.680	5.480	5.685
	Indireta:				
1.1.2.1.01.1.1.03	Outras Taxas pelo Exercício do Poder de Polícia				
	Total:	8.912	600	4.080	4.232
	Direta:	8.912	600	4.080	4.232
	Indireta:				
1.1.2.1.01.1.1.10	Taxa de Licença para Funcionamento de Estabelecimentos Comerciais, Indústrias e				
	Total:	3.933	1.080	1.400	1.453
	Direta:	3.933	1.080	1.400	1.453
	Indireta:				

**Prefeitura Municipal de Santana de Mangueira**

Secretaria de Administração Financeira

Departamento de Contabilidade - Orçamento-Programa de 2022 - R\$ 1,00

Demonstrativo da Evolução das Receitas Previstas nos Últimos 03 Exercícios

Cód. Receita	Descrição da Receita	2019	2020	2021	2022	
1.1.2.2.00.0.0.00	Taxas Pela Prestação de Serviços					
	Total:	2.544	1.730	400	414	
	Direta:	2.544	1.730	400	414	
	Indireta:					
1.1.2.2.01.0.0.00	Taxas pela Prestação de Serviços em Geral					
	Total:	2.544	1.730	400	414	
	Direta:	2.544	1.730	400	414	
	Indireta:					
1.1.2.2.01.1.1.00	Outras Taxas pela Prestação de Serviços					
	Total:	1.294	480	400	414	
	Direta:	1.294	480	400	414	
	Indireta:					
1.1.2.2.01.1.1.01	Taxa de Licença para Execução de Obras					
	Total:	500	500			
	Direta:	500	500			
	Indireta:					
1.1.2.2.01.1.1.02	Taxa de Utilização de Área de Domínio Público					
	Total:	400	400			
	Direta:	400	400			
	Indireta:					
1.1.2.2.01.1.1.03	Taxa de Cemitérios					
	Total:	350	350			
	Direta:	350	350			
	Indireta:					
1.2.0.0.00.0.0.00	Contribuições					
	Total:	526.946	120.000	137.998	143.173	125.775
	Direta:	526.946	120.000	137.998	143.173	125.775
	Indireta:					
1.2.4.0.00.0.0.00	Contribuição para o Custeio do Serviço de Iluminação Pública					
	Total:	526.946	120.000	137.998	143.173	125.775
	Direta:	526.946	120.000	137.998	143.173	125.775
	Indireta:					
1.2.4.0.00.1.1.01	Contribuições para o Custeio do Serviço de Iluminação Pública					
	Total:	257.998	120.000	137.998		
	Direta:	257.998	120.000	137.998		
	Indireta:					
1.2.4.1.00.0.0.00	Contribuição para o Custeio do Serviço de Iluminação Pública					
	Total:	268.948		143.173	125.775	
	Direta:	268.948		143.173	125.775	
	Indireta:					
1.2.4.1.50.0.0.00	Contribuição para o Custeio do Serviço de Iluminação Pública					
	Total:	268.948		143.173	125.775	
	Direta:	268.948		143.173	125.775	
	Indireta:					
1.2.4.1.50.0.1.00	Contribuições para o Custeio do Serviço de Iluminação Pública					
	Total:	268.948		143.173	125.775	
	Direta:	268.948		143.173	125.775	
	Indireta:					

**Prefeitura Municipal de Santana de Mangueira**

Secretaria de Administração Financeira

Departamento de Contabilidade - Orçamento-Programa de 2022 - R\$ 1,00

Demonstrativo da Evolução das Receitas Previstas nos Últimos 03 Exercícios

Cód. Receita	Descrição da Receita	2019	2020	2021	2022
1.3.0.0.00.0.0.00	RECEITA PATRIMONIAL				
	Total:	125.132	44.786	26.915	27.926
	Direta:	125.132	44.786	26.915	27.926
	Indireta:				
1.3.2.0.00.0.0.00	Valores Mobiliários				
	Total:	125.132	44.786	26.915	27.926
	Direta:	125.132	44.786	26.915	27.926
	Indireta:				
1.3.2.1.00.0.0.00	Juros e Correções Monetárias				
	Total:	125.132	44.786	26.915	27.926
	Direta:	125.132	44.786	26.915	27.926
	Indireta:				
1.3.2.1.00.1.1.01	Receita de Remuneração de Depósitos Bancários de Recursos Vinculados – FUNDEB				
	Total:	3.810	1.740	2.070	
	Direta:	3.810	1.740	2.070	
	Indireta:				
1.3.2.1.00.1.1.02	Receita de Remuneração de Depósitos Bancários de Recursos Vinculados – SUS				
	Total:	26.884	11.486	15.398	
	Direta:	26.884	11.486	15.398	
	Indireta:				
1.3.2.1.00.1.1.03	Receita de Remuneração de Outros Depósitos Bancários de Recursos Vinculados				
	Total:	37.825	30.000	7.825	
	Direta:	37.825	30.000	7.825	
	Indireta:				
1.3.2.1.00.1.1.04	Remuneração de Depósitos de Recursos não Vinculados				
	Total:	3.182	1.560	1.622	
	Direta:	3.182	1.560	1.622	
	Indireta:				
1.3.2.1.01.0.0.00	Remuneração de Depósitos Bancários				
	Total:	53.431		27.926	25.505
	Direta:	53.431		27.926	25.505
	Indireta:				
1.3.2.1.01.0.1.00	Receita de Remuneração de Depósitos Bancários de Recursos Vinculados – FUNDEB				
	Total:	15.130		2.150	12.980
	Direta:	15.130		2.150	12.980
	Indireta:				
1.3.2.1.01.0.1.02	Remuneração de Depósitos de Recursos não Vinculados				
	Total:	2.783		1.683	1.100
	Direta:	2.783		1.683	1.100
	Indireta:				
1.3.2.1.01.0.1.04	Remuneração de Depósitos Bancários recursos vinculados QSE				
	Total:	1.200			1.200
	Direta:	1.200			1.200
	Indireta:				
1.3.2.1.01.0.1.05	Remuneração de Depósitos Bancários recursos vinculados PNAE				
	Total:	500			500
	Direta:	500			500
	Indireta:				

**Prefeitura Municipal de Santana de Mangueira**

Secretaria de Administração Financeira

Departamento de Contabilidade - Orçamento-Programa de 2022 - R\$ 1,00

Demonstrativo da Evolução das Receitas Previstas nos Últimos 03 Exercícios

Cód. Receita	Descrição da Receita	2019	2020	2021	2022
1.3.2.1.01.0.1.06	Remuneração de Depósitos Bancários de recursos Vinculados PNATE				
	Total:	8.418		8.118	300
	Direta:	8.418		8.118	300
	Indireta:				
1.3.2.1.01.0.1.07	Remuneração de Depósitos Bancários de Recursos Vinculados – SUS				
	Total:	21.350		15.975	5.375
	Direta:	21.350		15.975	5.375
	Indireta:				
1.3.2.1.01.0.1.08	Remuneração de Depósitos bancários de recursos vinculados - SUS Investimentos				
	Total:	350			350
	Direta:	350			350
	Indireta:				
1.3.2.1.01.0.1.09	Remuneração de Depósitos Bancários recursos vinculados PDDE				
	Total:	150			150
	Direta:	150			150
	Indireta:				
1.3.2.1.01.0.1.10	Remuneração de Depósitos Bancários de outros recursos vinculados do FNDE				
	Total:	400			400
	Direta:	400			400
	Indireta:				
1.3.2.1.01.0.1.11	Remuneração de Depósitos Bancários de recursos vinculados Convênios Estadual				
	Total:	1.500			1.500
	Direta:	1.500			1.500
	Indireta:				
1.3.2.1.01.0.1.12	Remuneração de Depósitos Bancários de recursos vinculados Conv Estadual Transp Escolar				
	Total:	150			150
	Direta:	150			150
	Indireta:				
1.3.2.1.01.0.1.13	Remuneração de Depósitos Bancários de recursos vinculados FNAS				
	Total:	1.000			1.000
	Direta:	1.000			1.000
	Indireta:				
1.3.2.1.01.0.1.14	Remuneração de Depósitos Bancários de recursos vinculados Convênio Federal				
	Total:	500			500
	Direta:	500			500
	Indireta:				
1.6.0.0.00.0.0.00	RECEITA DE SERVIÇOS				
	Total:	1.300	300	500	500
	Direta:	1.300	300	500	500
	Indireta:				
1.6.1.0.00.0.0.00	Serviços Administrativos e Comerciais Gerais				
	Total:	1.300	300	500	500
	Direta:	1.300	300	500	500
	Indireta:				
1.6.1.0.01.1.1.01	Serviços de Venda de Editais				
	Total:	1.300	300	500	500
	Direta:	1.300	300	500	500
	Indireta:				

**Prefeitura Municipal de Santana de Mangueira**

Secretaria de Administração Financeira

Departamento de Contabilidade - Orçamento-Programa de 2022 - R\$ 1,00

Demonstrativo da Evolução das Receitas Previstas nos Últimos 03 Exercícios

Cód. Receita	Descrição da Receita	2019	2020	2021	2022	
1.7.0.0.00.0.0.00	TRANSFERENCIAS CORRENTES					
	Total:	74.494.624	16.828.349	17.417.417	19.072.760	21.176.098
	Direta:	74.494.624	16.828.349	17.417.417	19.072.760	21.176.098
	Indireta:					
1.7.1.0.00.0.0.00	Transferências da União e de suas Entidades					
	Total:	55.882.706	12.227.362	13.129.466	14.394.055	16.131.823
	Direta:	55.882.706	12.227.362	13.129.466	14.394.055	16.131.823
	Indireta:					
1.7.1.1.00.0.0.00	Transferências Decorrentes de Participação na Receita da União					
	Total:	23.453.006		10.866.926	12.586.080	
	Direta:	23.453.006		10.866.926	12.586.080	
	Indireta:					
1.7.1.1.51.0.0.00	Cota-Parte do Fundo de Participação dos Municípios - FPM					
	Total:	23.452.206		10.866.626	12.585.580	
	Direta:	23.452.206		10.866.626	12.585.580	
	Indireta:					
1.7.1.1.51.1.1.00	Cota-Parte do Fundo de Participação dos Municípios					
	Total:	21.856.826		10.089.626	11.767.200	
	Direta:	21.856.826		10.089.626	11.767.200	
	Indireta:					
1.7.1.1.51.2.1.00	Cota-Parte do FPM 1% - entregue no mês de dezembro					
	Total:	764.860		396.780	368.080	
	Direta:	764.860		396.780	368.080	
	Indireta:					
1.7.1.1.51.3.1.00	Cota-Parte do FPM - 1% entregue no mes de julho					
	Total:	830.520		380.220	450.300	
	Direta:	830.520		380.220	450.300	
	Indireta:					
1.7.1.1.52.0.0.00	Cota-Parte do Imposto Sobre a Propriedade Territorial Rural					
	Total:	800		300	500	
	Direta:	800		300	500	
	Indireta:					
1.7.1.1.52.0.1.00	Cota-Parte do Imposto Sobre a Propriedade Territorial Rural					
	Total:	800		300	500	
	Direta:	800		300	500	
	Indireta:					
1.7.1.2.00.0.0.00	Transferências das Compensações Financeiras pela Exploração de Recursos Naturais					
	Total:	331.600		139.160	192.440	
	Direta:	331.600		139.160	192.440	
	Indireta:					
1.7.1.2.52.0.0.00	Cota-parte da Compensação Financeira pela Produção de Petróleo					
	Total:	331.600		139.160	192.440	
	Direta:	331.600		139.160	192.440	
	Indireta:					
1.7.1.2.52.4.1.00	Cota-Parte do Fundo Especial do Petróleo – FEP					
	Total:	331.600		139.160	192.440	
	Direta:	331.600		139.160	192.440	
	Indireta:					

**Prefeitura Municipal de Santana de Mangueira**

Secretaria de Administração Financeira

Departamento de Contabilidade - Orçamento-Programa de 2022 - R\$ 1,00

Demonstrativo da Evolução das Receitas Previstas nos Últimos 03 Exercícios

Cód. Receita	Descrição da Receita	2019	2020	2021	2022
1.7.1.3.00.0.0.00	Transferências de Recursos do Sistema Único de Saúde – SUS				
	Total:	4.184.690		1.992.768	2.191.922
	Direta:	4.184.690		1.992.768	2.191.922
	Indireta:				
1.7.1.3.50.0.0.00	Transferências de Recursos do Sistema Único de Saúde – SUS – Repasses Fundo a Fundo - Bloco de Manutenção das Ações e				
	Total:	3.682.260		1.728.780	1.953.480
	Direta:	3.682.260		1.728.780	1.953.480
	Indireta:				
1.7.1.3.50.1.1.00	Transferências de Recursos - Outros Programas do SUS				
	Total:	300.000		300.000	
	Direta:	300.000		300.000	
	Indireta:				
1.7.1.3.50.1.1.06	Bloco da Assistência Farmacêutica				
	Total:	117.168		58.584	58.584
	Direta:	117.168		58.584	58.584
	Indireta:				
1.7.1.3.50.1.1.08	Bloco da Atenção Primária				
	Total:	2.552.700		1.291.700	1.261.000
	Direta:	2.552.700		1.291.700	1.261.000
	Indireta:				
1.7.1.3.50.3.1.02	Bloco da Vigilância em Saúde				
	Total:	162.392		78.496	83.896
	Direta:	162.392		78.496	83.896
	Indireta:				
1.7.1.3.50.9.1.01	Transferências de Recursos do Bloco de Manutenção das Ações e Serviços Públicos de Saúde – Outros Programas				
	Total:	550.000			550.000
	Direta:	550.000			550.000
	Indireta:				
1.7.1.3.51.0.0.00	Transferências de Recursos do Sistema Único de Saúde – SUS - Repasses Fundo a Fundo - Bloco de Estruturação da Rede de				
	Total:	502.430		263.988	238.442
	Direta:	502.430		263.988	238.442
	Indireta:				
1.7.1.3.51.2.1.02	Bloco da Atenção Especializada				
	Total:	502.430		263.988	238.442
	Direta:	502.430		263.988	238.442
	Indireta:				
1.7.1.4.00.0.0.00	Transferências de Recursos do Fundo Nacional do Desenvolvimento da Educação – FNDE				
	Total:	523.032		258.406	264.626
	Direta:	523.032		258.406	264.626
	Indireta:				
1.7.1.4.50.0.0.00	Transferências do Salário-Educação				
	Total:	200.552		127.780	72.772
	Direta:	200.552		127.780	72.772
	Indireta:				
1.7.1.4.50.0.1.00	Quota Municipal do Salário Educação - QSE				
	Total:	200.552		127.780	72.772
	Direta:	200.552		127.780	72.772
	Indireta:				

**Prefeitura Municipal de Santana de Mangueira**

Secretaria de Administração Financeira

Departamento de Contabilidade - Orçamento-Programa de 2022 - R\$ 1,00

Demonstrativo da Evolução das Receitas Previstas nos Últimos 03 Exercícios

Cód. Receita	Descrição da Receita	2019	2020	2021	2022
1.7.1.4.51.0.0.00	Transferências Diretas do FNDE referentes ao Programa Dinheiro Direto na Escola – PDDE				
	Total:	23.240		11.620	11.620
	Direta:	23.240		11.620	11.620
	Indireta:				
1.7.1.4.51.0.1.00	Programa Dinheiro Direto na Escola - PDDE				
	Total:	23.240		11.620	11.620
	Direta:	23.240		11.620	11.620
	Indireta:				
1.7.1.4.52.0.0.00	Transferências referentes ao Programa Nacional de Alimentação Escolar – PNAE				
	Total:	130.460		64.616	65.844
	Direta:	130.460		64.616	65.844
	Indireta:				
1.7.1.4.52.0.1.00	Programa Nacional de Alimentação Escolar - PNAE				
	Total:	130.460		64.616	65.844
	Direta:	130.460		64.616	65.844
	Indireta:				
1.7.1.4.53.0.0.00	Transferências referentes ao Programa Nacional de Apoio ao Transporte do Escolar – PNATE				
	Total:	108.780		54.390	54.390
	Direta:	108.780		54.390	54.390
	Indireta:				
1.7.1.4.53.0.1.00	Programa Nacional de Apoio ao Transporte do Escolar - PNATE				
	Total:	108.780		54.390	54.390
	Direta:	108.780		54.390	54.390
	Indireta:				
1.7.1.4.99.0.0.00	Outras Transferências Diretas do Fundo Nacional do Desenvolvimento da Educação - FNDE				
	Total:	60.000			60.000
	Direta:	60.000			60.000
	Indireta:				
1.7.1.4.99.0.1.01	Outras Transferências Diretas do Fundo Nacional do Desenvolvimento da Educação - FNDE - Principal				
	Total:	60.000			60.000
	Direta:	60.000			60.000
	Indireta:				
1.7.1.5.00.0.0.00	Transferências de Recursos de Complementação da União ao Fundo de Manutenção e Desenvolvimento da Educação Básica e de				
	Total:	772.035		347.095	424.940
	Direta:	772.035		347.095	424.940
	Indireta:				
1.7.1.5.50.0.0.00	Transferências de Recursos de Complementação da União ao Fundeb – VAAT				
	Total:	772.035		347.095	424.940
	Direta:	772.035		347.095	424.940
	Indireta:				
1.7.1.5.50.0.1.00	Transferências de Recursos da Complementação da União				
	Total:	672.035		347.095	324.940
	Direta:	672.035		347.095	324.940
	Indireta:				
1.7.1.5.50.0.1.01	Transferências de Recursos de Complementação da União ao Fundeb – VAAT - Principal				
	Total:	100.000			100.000
	Direta:	100.000			100.000
	Indireta:				

**Prefeitura Municipal de Santana de Mangueira**

Secretaria de Administração Financeira

Departamento de Contabilidade - Orçamento-Programa de 2022 - R\$ 1,00

Demonstrativo da Evolução das Receitas Previstas nos Últimos 03 Exercícios

Cód. Receita	Descrição da Receita	2019	2020	2021	2022
1.7.1.6.00.0.0.00	Transferências de Recursos do Fundo Nacional de Assistência Social – FNAS				
	Total:	698.338		289.250	409.088
	Direta:	698.338		289.250	409.088
	Indireta:				
1.7.1.6.50.0.0.00	Transferências de Recursos do Fundo Nacional de Assistência Social – FNAS				
	Total:	698.338		289.250	409.088
	Direta:	698.338		289.250	409.088
	Indireta:				
1.7.1.6.50.0.1.00	Índice de Gestão Descentralizada - IGD SUAS				
	Total:	30.748		18.820	11.928
	Direta:	30.748		18.820	11.928
	Indireta:				
1.7.1.6.50.0.1.01	Outros Programas do FNAS				
	Total:	204.696		104.296	100.400
	Direta:	204.696		104.296	100.400
	Indireta:				
1.7.1.6.50.0.1.03	Bloco da Proteção Social Básica - SCFV				
	Total:	164.190		56.190	108.000
	Direta:	164.190		56.190	108.000
	Indireta:				
1.7.1.6.50.0.1.04	Bloco da Gestão do Programa Bolsa Família e do Cadastro Único - IGDBF				
	Total:	48.008		21.248	26.760
	Direta:	48.008		21.248	26.760
	Indireta:				
1.7.1.6.50.0.1.05	Bloco da Proteção Social Básica- Piso Básico Fixo				
	Total:	109.196		37.196	72.000
	Direta:	109.196		37.196	72.000
	Indireta:				
1.7.1.6.50.0.1.06	Programa Primeira Infância - Criança Feliz				
	Total:	141.500		51.500	90.000
	Direta:	141.500		51.500	90.000
	Indireta:				
1.7.1.7.00.0.0.00	Transferências de Convênios da União e de Suas Entidades				
	Total:	122.000		61.000	61.000
	Direta:	122.000		61.000	61.000
	Indireta:				
1.7.1.7.52.0.0.00	Transferências de Convênios da União Destinadas a Programas de Assistência Social				
	Total:	122.000		61.000	61.000
	Direta:	122.000		61.000	61.000
	Indireta:				
1.7.1.7.52.0.1.01	Transferências de Convênios da União Destinadas a Programas de Assistência Social				
	Total:	122.000		61.000	61.000
	Direta:	122.000		61.000	61.000
	Indireta:				
1.7.1.8.01.2.1.01	Cota-Parte do Fundo de Participação dos Municípios				
	Total:	18.825.999	9.101.899	9.724.100	
	Direta:	18.825.999	9.101.899	9.724.100	
	Indireta:				

**Prefeitura Municipal de Santana de Mangueira**

Secretaria de Administração Financeira

Departamento de Contabilidade - Orçamento-Programa de 2022 - R\$ 1,00

Demonstrativo da Evolução das Receitas Previstas nos Últimos 03 Exercícios

Cód. Receita	Descrição da Receita	2019	2020	2021	2022
1.7.1.8.01.3.1.03	Cota-Parte do FPM 1% - entregue no mês de dezembro				
	Total:	726.040	343.600	382.440	
	Direta:	726.040	343.600	382.440	
	Indireta:				
1.7.1.8.01.4.1.02	Cota-Parte do FPM - 1% entregue no mes de julho				
	Total:	724.896	358.416	366.480	
	Direta:	724.896	358.416	366.480	
	Indireta:				
1.7.1.8.01.5.1.01	Cota-Parte do Imposto Sobre a Propriedade Territorial Rural				
	Total:	880	500	380	
	Direta:	880	500	380	
	Indireta:				
1.7.1.8.02.6.1.00	Cota-Parte do Fundo Especial do Petróleo – FEP				
	Total:	250.617	116.487	134.130	
	Direta:	250.617	116.487	134.130	
	Indireta:				
1.7.1.8.03.1.1.00	Transferências de Recursos - Outros Programas do SUS				
	Total:	446.700	296.700	150.000	
	Direta:	446.700	296.700	150.000	
	Indireta:				
1.7.1.8.03.1.1.01	Bloco da Atenção Primária				
	Total:	294.840	147.420	147.420	
	Direta:	294.840	147.420	147.420	
	Indireta:				
1.7.1.8.03.1.1.03	Programa de Agentes Comunitários de Saúde				
	Total:	412.048	184.548	227.500	
	Direta:	412.048	184.548	227.500	
	Indireta:				
1.7.1.8.03.1.1.04	Bloco da Assistência Farmacêutica				
	Total:	64.326	32.163	32.163	
	Direta:	64.326	32.163	32.163	
	Indireta:				
1.7.1.8.03.1.1.06	Programa de Saúde da Família				
	Total:	609.360	304.680	304.680	
	Direta:	609.360	304.680	304.680	
	Indireta:				
1.7.1.8.03.1.1.07	Programa de Saúde Bucal				
	Total:	240.840	120.420	120.420	
	Direta:	240.840	120.420	120.420	
	Indireta:				
1.7.1.8.03.1.1.09	Núcleo de Apoio a Saúde da Família - NASF				
	Total:	288.000	144.000	144.000	
	Direta:	288.000	144.000	144.000	
	Indireta:				
1.7.1.8.03.1.1.10	Programa de Melhoria do Acesso e da Qualidade - PMAQ				
	Total:	240.266	148.800	91.466	
	Direta:	240.266	148.800	91.466	
	Indireta:				

**Prefeitura Municipal de Santana de Mangueira**

Secretaria de Administração Financeira

Departamento de Contabilidade - Orçamento-Programa de 2022 - R\$ 1,00

Demonstrativo da Evolução das Receitas Previstas nos Últimos 03 Exercícios

Cód. Receita	Descrição da Receita	2019	2020	2021	2022
1.7.1.8.03.3.1.00	Piso Fixo de Vigilância e Promoção da Saúde - PFVPS				
	Total:	105.318	48.411	56.907	
	Direta:	105.318	48.411	56.907	
	Indireta:				
1.7.1.8.03.3.1.01	Bloco da Vigilância em Saúde				
	Total:	24.000	12.000	12.000	
	Direta:	24.000	12.000	12.000	
	Indireta:				
1.7.1.8.04.2.1.00	Teto Municipal da Média e Alta Complexidade Ambulatorial e Hospitalar				
	Total:	169.886	7.943	161.943	
	Direta:	169.886	7.943	161.943	
	Indireta:				
1.7.1.8.05.1.1.01	Quota Municipal do Salário Educação - QSE				
	Total:	223.199	100.039	123.160	
	Direta:	223.199	100.039	123.160	
	Indireta:				
1.7.1.8.05.2.1.02	Programa Dinheiro Direto na Escola - PDDE				
	Total:	22.400	11.200	11.200	
	Direta:	22.400	11.200	11.200	
	Indireta:				
1.7.1.8.05.3.1.03	Programa Nacional de Alimentação Escolar - PNAE				
	Total:	145.366	79.818	65.548	
	Direta:	145.366	79.818	65.548	
	Indireta:				
1.7.1.8.05.4.1.04	Programa Nacional de Apoio ao Transporte do Escolar - PNATE				
	Total:	109.273	52.564	56.709	
	Direta:	109.273	52.564	56.709	
	Indireta:				
1.7.1.8.05.9.1.05	Outras Transferências Dir.do Fundo Nacional do Desenvolvimento da Educação-FNDE				
	Total:	203.950	92.600	47.700	63.650
	Direta:	203.950	92.600	47.700	63.650
	Indireta:				
1.7.1.8.06.1.1.00	Transferência Financeira do ICMS-Desoneração- L.C. Nº 87/96				
	Total:	2.540	1.540	1.000	
	Direta:	2.540	1.540	1.000	
	Indireta:				
1.7.1.8.09.1.1.00	Transferências de Recursos da Complementação da União				
	Total:	374.555		374.555	
	Direta:	374.555		374.555	
	Indireta:				
1.7.1.8.10.3.1.00	Transferências de Convênios da União Destinadas a Programas de Assistência Social				
	Total:	131.000	70.000	61.000	
	Direta:	131.000	70.000	61.000	
	Indireta:				
1.7.1.8.10.9.1.00	Transferências de Convênios da União - Ministério do Esporte				
	Total:	103.000	103.000		
	Direta:	103.000	103.000		
	Indireta:				

**Prefeitura Municipal de Santana de Mangueira**

Secretaria de Administração Financeira

Departamento de Contabilidade - Orçamento-Programa de 2022 - R\$ 1,00

Demonstrativo da Evolução das Receitas Previstas nos Últimos 03 Exercícios

Cód. Receita	Descrição da Receita	2019	2020	2021	2022
1.7.1.8.12.1.1.01	Índice de Gestão Descentralizada - IGD SUAS				
	Total:	23.886	2.414	21.472	
	Direta:	23.886	2.414	21.472	
	Indireta:				
1.7.1.8.12.1.1.02	Bloco da Gestão do Programa Bolsa Família e do Cadastro Único - IGDBF				
	Total:	52.556	26.760	25.796	
	Direta:	52.556	26.760	25.796	
	Indireta:				
1.7.1.8.12.1.1.03	Bloco da Proteção Social Básica- Piso Básico Fixo				
	Total:	144.000	72.000	72.000	
	Direta:	144.000	72.000	72.000	
	Indireta:				
1.7.1.8.12.1.1.04	Programa Primeira Infância - Criança Feliz				
	Total:	120.816	66.240	54.576	
	Direta:	120.816	66.240	54.576	
	Indireta:				
1.7.1.8.12.1.1.05	Bloco da Proteção Social Básica - SCFV				
	Total:	206.796	108.000	98.796	
	Direta:	206.796	108.000	98.796	
	Indireta:				
1.7.1.8.12.1.1.06	Outros Programas do FNAS				
	Total:	133.125	73.200	59.925	
	Direta:	133.125	73.200	59.925	
	Indireta:				
1.7.1.8.99.1.1.00	Outras Transferências da União – Principal				
	Total:	300.000		300.000	
	Direta:	300.000		300.000	
	Indireta:				
1.7.1.8.99.1.1.02	Outras Transferências da União -PFEC I				
	Total:	74.760		74.760	
	Direta:	74.760		74.760	
	Indireta:				
1.7.1.9.00.0.0.00	Outras Transferências de Recursos da União e de suas Entidades				
	Total:	2.767		1.040	1.727
	Direta:	2.767		1.040	1.727
	Indireta:				
1.7.1.9.51.0.0.00	Transferências Financeiras do ICMS – Desoneração – L.C. Nº 87/96				
	Total:	1.040		1.040	
	Direta:	1.040		1.040	
	Indireta:				
1.7.1.9.51.0.1.00	Transferência Financeira do ICMS-Desoneração- L.C. Nº 87/96				
	Total:	1.040		1.040	
	Direta:	1.040		1.040	
	Indireta:				
1.7.1.9.58.0.0.00	Transferência Obrigatória Decorrente da Lei Complementar nº 176/2020				
	Total:	1.727			1.727
	Direta:	1.727			1.727
	Indireta:				

**Prefeitura Municipal de Santana de Mangueira**

Secretaria de Administração Financeira

Departamento de Contabilidade - Orçamento-Programa de 2022 - R\$ 1,00

Demonstrativo da Evolução das Receitas Previstas nos Últimos 03 Exercícios

Cód. Receita	Descrição da Receita	2019	2020	2021	2022
1.7.1.9.58.0.1.01	Transferência Obrigatória Decorrente da Lei Complementar nº 176/2020 - Principal				
	Total:	1.727			1.727
	Direta:	1.727			1.727
	Indireta:				
1.7.2.0.00.0.0.00	Transferências dos Estados e do Distrito Federal e de suas Entidades				
	Total:	7.339.753	1.559.277	1.717.071	1.906.530
	Direta:	7.339.753	1.559.277	1.717.071	1.906.530
	Indireta:				
1.7.2.1.00.0.0.00	Participação na Receita dos Estados e Distrito Federal				
	Total:	3.620.210		1.687.530	1.932.680
	Direta:	3.620.210		1.687.530	1.932.680
	Indireta:				
1.7.2.1.50.0.0.00	Cota-Parte do ICMS				
	Total:	3.467.260		1.612.380	1.854.880
	Direta:	3.467.260		1.612.380	1.854.880
	Indireta:				
1.7.2.1.50.0.1.02	Cota-Parte do ICMS				
	Total:	3.467.260		1.612.380	1.854.880
	Direta:	3.467.260		1.612.380	1.854.880
	Indireta:				
1.7.2.1.51.0.0.00	Cota-Parte do IPVA				
	Total:	138.080		65.100	72.980
	Direta:	138.080		65.100	72.980
	Indireta:				
1.7.2.1.51.0.1.02	Cota-Parte do IPVA				
	Total:	138.080		65.100	72.980
	Direta:	138.080		65.100	72.980
	Indireta:				
1.7.2.1.52.0.0.00	Cota-Parte do IPI - Municípios				
	Total:	2.240		820	1.420
	Direta:	2.240		820	1.420
	Indireta:				
1.7.2.1.52.0.1.02	Cota-Parte do IPI sobre Exportação				
	Total:	2.240		820	1.420
	Direta:	2.240		820	1.420
	Indireta:				
1.7.2.1.53.0.0.00	Cota-Parte da Contribuição de Intervenção no Domínio Econômico				
	Total:	12.630		9.230	3.400
	Direta:	12.630		9.230	3.400
	Indireta:				
1.7.2.1.53.0.1.02	Cota-Parte da Contribuição de Intervenção no Domínio Econômico - CIDE				
	Total:	12.630		9.230	3.400
	Direta:	12.630		9.230	3.400
	Indireta:				
1.7.2.3.00.0.0.00	Transferências de Recursos do Sistema Único de Saúde – SUS				
	Total:	301.195		148.000	153.195
	Direta:	301.195		148.000	153.195
	Indireta:				

**Prefeitura Municipal de Santana de Mangueira**

Secretaria de Administração Financeira

Departamento de Contabilidade - Orçamento-Programa de 2022 - R\$ 1,00

Demonstrativo da Evolução das Receitas Previstas nos Últimos 03 Exercícios

Cód. Receita	Descrição da Receita	2019	2020	2021	2022
1.7.2.3.50.0.0.00	Transferências de Recursos do Sistema Único de Saúde – SUS				
	Total:	301.195		148.000	153.195
	Direta:	301.195		148.000	153.195
	Indireta:				
1.7.2.3.50.0.1.02	Transferência do Fundo Estadual da Saúde				
	Total:	301.195		148.000	153.195
	Direta:	301.195		148.000	153.195
	Indireta:				
1.7.2.4.00.0.0.00	Transferências de Convênios dos Estados e DF e de Suas Entidades				
	Total:	100.000		50.000	50.000
	Direta:	100.000		50.000	50.000
	Indireta:				
1.7.2.4.51.0.0.00	Transferências de Convênios dos Estados Destinadas a Programas de Educação				
	Total:	100.000		50.000	50.000
	Direta:	100.000		50.000	50.000
	Indireta:				
1.7.2.4.51.0.1.00	Transferências de Convênio dos Estados Destinadas a Programas de Educação				
	Total:	100.000		50.000	50.000
	Direta:	100.000		50.000	50.000
	Indireta:				
1.7.2.8.01.1.1.00	Cota-Parte do ICMS				
	Total:	2.983.920	1.429.820	1.554.100	
	Direta:	2.983.920	1.429.820	1.554.100	
	Indireta:				
1.7.2.8.01.2.1.00	Cota-Parte do IPVA				
	Total:	114.720	51.900	62.820	
	Direta:	114.720	51.900	62.820	
	Indireta:				
1.7.2.8.01.3.1.00	Cota-Parte do IPI sobre Exportação				
	Total:	100	50	50	
	Direta:	100	50	50	
	Indireta:				
1.7.2.8.01.4.1.00	Cota-Parte da Contribuição de Intervenção no Domínio Econômico - CIDE				
	Total:	25.404	16.507	8.897	
	Direta:	25.404	16.507	8.897	
	Indireta:				
1.7.2.8.03.1.1.00	Transferência do Fundo Estadual da Saúde				
	Total:	23.204	3.000	20.204	
	Direta:	23.204	3.000	20.204	
	Indireta:				
1.7.2.8.07.1.1.00	Transferências de Recursos do Fundo Estadual de Assistência Social – FEAS				
	Total:	42.000	21.000	21.000	
	Direta:	42.000	21.000	21.000	
	Indireta:				
1.7.2.8.10.2.1.00	Transferências de Convênio dos Estados Destinadas a Programas de Educação				
	Total:	82.000	32.000	50.000	
	Direta:	82.000	32.000	50.000	
	Indireta:				

**Prefeitura Municipal de Santana de Mangueira**

Secretaria de Administração Financeira

Departamento de Contabilidade - Orçamento-Programa de 2022 - R\$ 1,00

Demonstrativo da Evolução das Receitas Previstas nos Últimos 03 Exercícios

Cód. Receita	Descrição da Receita	2019	2020	2021	2022	
1.7.2.8.99.1.1.00	Outras Transferências dos Estados					
	Total:	5.000	5.000			
	Direta:	5.000	5.000			
	Indireta:					
1.7.2.9.00.0.0.00	Outras Transferências dos Estados e Distrito Federal					
	Total:	42.000		21.000	21.000	
	Direta:	42.000		21.000	21.000	
	Indireta:					
1.7.2.9.51.0.0.00	Transferências de Estados destinadas à Assistência Social					
	Total:	42.000		21.000	21.000	
	Direta:	42.000		21.000	21.000	
	Indireta:					
1.7.2.9.51.0.1.00	Transferências de Recursos do Fundo Estadual de Assistência Social – FEAS					
	Total:	42.000		21.000	21.000	
	Direta:	42.000		21.000	21.000	
	Indireta:					
1.7.5.0.00.0.0.00	Transferências de Outras Instituições Públicas					
	Total:	11.272.165	3.041.710	2.570.880	2.772.175	2.887.400
	Direta:	11.272.165	3.041.710	2.570.880	2.772.175	2.887.400
	Indireta:					
1.7.5.1.00.0.0.00	Transferências de Recursos do Fundo de Manutenção e Desenvolvimento da Educação Básica e de Valorização dos Profissionais da					
	Total:	5.659.575		2.772.175	2.887.400	
	Direta:	5.659.575		2.772.175	2.887.400	
	Indireta:					
1.7.5.1.50.0.0.00	Transferências de Recursos do Fundo de Manutenção e Desenvolvimento da Educação Básica e de Valorização dos Profissionais da					
	Total:	5.659.575		2.772.175	2.887.400	
	Direta:	5.659.575		2.772.175	2.887.400	
	Indireta:					
1.7.5.1.50.0.1.02	Transferências de Recursos do Fundo de Manutenção e Desenvolvimento da Educação Básica e de Valorização dos Profissionais da					
	Total:	5.659.575		2.772.175	2.887.400	
	Direta:	5.659.575		2.772.175	2.887.400	
	Indireta:					
1.7.5.8.01.1.1.00	Transferências de Recursos do FUNDEB					
	Total:	5.365.070	2.794.190	2.570.880		
	Direta:	5.365.070	2.794.190	2.570.880		
	Indireta:					
1.7.5.8.01.2.1.00	Transferências de Recursos da Complementação do FUNDEB					
	Total:	247.520	247.520			
	Direta:	247.520	247.520			
	Indireta:					
1.9.0.0.00.0.0.00	OUTRAS RECEITAS CORRENTES					
	Total:	12.500	4.000	2.700	2.800	3.000
	Direta:	12.500	4.000	2.700	2.800	3.000
	Indireta:					
1.9.2.0.00.0.0.00	Indenizações, Restituições e Ressarcimentos					
	Total:	12.500	4.000	2.700	2.800	3.000
	Direta:	12.500	4.000	2.700	2.800	3.000
	Indireta:					

**Prefeitura Municipal de Santana de Mangueira**

Secretaria de Administração Financeira

Departamento de Contabilidade - Orçamento-Programa de 2022 - R\$ 1,00

Demonstrativo da Evolução das Receitas Previstas nos Últimos 03 Exercícios

Cód. Receita	Descrição da Receita	2019	2020	2021	2022	
1.9.2.1.00.0.0.00	Indenizações					
	Total:	1.000	1.000			
	Direta:	1.000	1.000			
	Indireta:					
1.9.2.1.01.0.0.00	Indenizações por Danos Causados ao Patrimônio Público					
	Total:	1.000	1.000			
	Direta:	1.000	1.000			
	Indireta:					
1.9.2.1.01.1.1.00	Indenização por Danos Causados ao Patrimonio Publico					
	Total:	1.000	1.000			
	Direta:	1.000	1.000			
	Indireta:					
1.9.2.2.00.0.0.00	Restituições					
	Total:	11.500	3.000	2.700	2.800	3.000
	Direta:	11.500	3.000	2.700	2.800	3.000
	Indireta:					
1.9.2.2.99.0.0.00	Outras Restituições					
	Total:	11.500	3.000	2.700	2.800	3.000
	Direta:	11.500	3.000	2.700	2.800	3.000
	Indireta:					
1.9.2.2.99.0.1.01	Outras Restituições - Principal					
	Total:	3.000				3.000
	Direta:	3.000				3.000
	Indireta:					
1.9.2.2.99.1.1.00	Outras Restituições					
	Total:	8.500	3.000	2.700	2.800	
	Direta:	8.500	3.000	2.700	2.800	
	Indireta:					
2.0.0.0.00.0.0.00	Receitas de Capital					
	Total:	22.283.070	7.616.500	4.919.500	4.936.000	4.811.070
	Direta:	22.283.070	7.616.500	4.919.500	4.936.000	4.811.070
	Indireta:					
2.4.0.0.00.0.0.00	Transferências de Capital					
	Total:	22.283.070	7.616.500	4.919.500	4.936.000	4.811.070
	Direta:	22.283.070	7.616.500	4.919.500	4.936.000	4.811.070
	Indireta:					
2.4.1.0.00.0.0.00	Transferências da União e de suas Entidades					
	Total:	21.609.070	7.515.000	4.818.000	4.785.000	4.491.070
	Direta:	21.609.070	7.515.000	4.818.000	4.785.000	4.491.070
	Indireta:					
2.4.1.1.00.0.0.00	Transferências de Recursos do Sistema Único de Saúde - SUS					
	Total:	970.000			485.000	485.000
	Direta:	970.000			485.000	485.000
	Indireta:					
2.4.1.1.50.0.0.00	Transferências de Recursos do Sistema Único de Saúde – SUS – Fundo a Fundo - Bloco de Manutenção das Ações e Serviços					
	Total:	40.000			20.000	20.000
	Direta:	40.000			20.000	20.000
	Indireta:					

**Prefeitura Municipal de Santana de Mangueira**

Secretaria de Administração Financeira

Departamento de Contabilidade - Orçamento-Programa de 2022 - R\$ 1,00

Demonstrativo da Evolução das Receitas Previstas nos Últimos 03 Exercícios

Cód. Receita	Descrição da Receita	2019	2020	2021	2022
2.4.1.1.50.4.1.00	Transferência de Recursos do SUS – Assistência Farmacêutica				
	Total:	40.000		20.000	20.000
	Direta:	40.000		20.000	20.000
	Indireta:				
2.4.1.1.51.0.0.00	Transferências de Recursos do Sistema Único de Saúde – SUS - Fundo a Fundo - Bloco de Estruturação da Rede de Serviços				
	Total:	930.000		465.000	465.000
	Direta:	930.000		465.000	465.000
	Indireta:				
2.4.1.1.51.1.1.00	Transferências de Recursos do Sistema Único de Saúde – Investimento Atenção Primária				
	Total:	500.000		250.000	250.000
	Direta:	500.000		250.000	250.000
	Indireta:				
2.4.1.1.51.2.1.00	Transferências de Recursos do Sistema Único de Saúde – à Atenção Especializada Invest				
	Total:	400.000		200.000	200.000
	Direta:	400.000		200.000	200.000
	Indireta:				
2.4.1.1.51.4.1.00	Transferências de Recursos do Sistema Único de Saúde – SUS destinados à Vigilância em Saúde				
	Total:	30.000		15.000	15.000
	Direta:	30.000		15.000	15.000
	Indireta:				
2.4.1.2.00.0.0.00	Transferências de Recursos do Fundo Nacional do Desenvolvimento da Educação – FNDE				
	Total:	1.521.500		700.000	821.500
	Direta:	1.521.500		700.000	821.500
	Indireta:				
2.4.1.2.50.0.0.00	Transferências de Recursos Destinados a Programas de Educação				
	Total:	1.521.500		700.000	821.500
	Direta:	1.521.500		700.000	821.500
	Indireta:				
2.4.1.2.50.1.1.00	Transferências de Recursos Destinados a Programas de Educação				
	Total:	700.000		700.000	
	Direta:	700.000		700.000	
	Indireta:				
2.4.1.2.50.1.1.01	Transferências para o Programa de Apoio ao Transporte Escolar para Educação Básica - CAMINHO DA ESCOLA				
	Total:	271.500			271.500
	Direta:	271.500			271.500
	Indireta:				
2.4.1.2.50.2.1.01	Transferências para o Programa Nacional de Reestruturação e Aquisição de Equipamentos para a Rede Escolar Pública de Educação				
	Total:	150.000			150.000
	Direta:	150.000			150.000
	Indireta:				
2.4.1.2.50.9.1.01	Outras transferências destinadas a Programas de Educação -FNDE				
	Total:	400.000			400.000
	Direta:	400.000			400.000
	Indireta:				
2.4.1.4.00.0.0.00	Transferências de Convênios da União e de suas Entidades				
	Total:	6.759.570		3.575.000	3.184.570
	Direta:	6.759.570		3.575.000	3.184.570
	Indireta:				

**Prefeitura Municipal de Santana de Mangueira**

Secretaria de Administração Financeira

Departamento de Contabilidade - Orçamento-Programa de 2022 - R\$ 1,00

Demonstrativo da Evolução das Receitas Previstas nos Últimos 03 Exercícios

Cód. Receita	Descrição da Receita	2019	2020	2021	2022
2.4.1.4.50.0.0.00	Transferências de Convênios da União para o Sistema Único de Saúde – SUS				
	Total:	2.012.000		1.006.000	1.006.000
	Direta:	2.012.000		1.006.000	1.006.000
	Indireta:				
2.4.1.4.50.0.1.00	Transferências de Convênio da União - FUNASA				
	Total:	2.012.000		1.006.000	1.006.000
	Direta:	2.012.000		1.006.000	1.006.000
	Indireta:				
2.4.1.4.99.0.0.00	Outras Transferências de Convênios da União e de Suas Entidades				
	Total:	4.747.570		2.569.000	2.178.570
	Direta:	4.747.570		2.569.000	2.178.570
	Indireta:				
2.4.1.4.99.0.1.01	Outras Transferências de Convênios da União e de Suas Entidades - Principal				
	Total:	2.839.570		661.000	2.178.570
	Direta:	2.839.570		661.000	2.178.570
	Indireta:				
2.4.1.4.99.0.1.03	Transferências de Convênios da União - Ministério do Esporte				
	Total:	460.000		460.000	
	Direta:	460.000		460.000	
	Indireta:				
2.4.1.4.99.0.1.04	Transferências de Convênio da União para os Programas da Assistência Social				
	Total:	250.000		250.000	
	Direta:	250.000		250.000	
	Indireta:				
2.4.1.4.99.0.1.12	Transferências de Convênio da União destinadas a Programas de Turismo				
	Total:	200.000		200.000	
	Direta:	200.000		200.000	
	Indireta:				
2.4.1.4.99.0.1.14	Transferências de Convênio da União - Ministério da Agricultura, Pecuária e Abastecimento				
	Total:	998.000		998.000	
	Direta:	998.000		998.000	
	Indireta:				
2.4.1.8.04.1.1.00	Transferências de Recursos do Sistema Único de Saúde – Investimento Atenção Primária				
	Total:	570.000	320.000	250.000	
	Direta:	570.000	320.000	250.000	
	Indireta:				
2.4.1.8.04.2.1.00	Transferências de Recursos do Sistema Único de Saúde – à Atenção Especializada Invest				
	Total:	400.000	150.000	250.000	
	Direta:	400.000	150.000	250.000	
	Indireta:				
2.4.1.8.04.3.1.01	Transferências de Recursos do Sistema Único de Saúde – SUS destinados à Vigilância em Saúde				
	Total:	15.000		15.000	
	Direta:	15.000		15.000	
	Indireta:				
2.4.1.8.05.1.1.00	Transferências de Recursos Destinados a Programas de Educação				
	Total:	1.718.500	1.018.500	700.000	
	Direta:	1.718.500	1.018.500	700.000	
	Indireta:				

**Prefeitura Municipal de Santana de Mangueira**

Secretaria de Administração Financeira

Departamento de Contabilidade - Orçamento-Programa de 2022 - R\$ 1,00

Demonstrativo da Evolução das Receitas Previstas nos Últimos 03 Exercícios

Cód. Receita	Descrição da Receita	2019	2020	2021	2022	
2.4.1.8.10.1.1.01	Transferências de Convênio da União - FUNASA					
	Total:	3.212.000	2.206.000	1.006.000		
	Direta:	3.212.000	2.206.000	1.006.000		
	Indireta:					
2.4.1.8.10.9.1.01	Transferências de Convênio da União - Ministério das Cidades					
	Total:	200.000	200.000			
	Direta:	200.000	200.000			
	Indireta:					
2.4.1.8.10.9.1.02	Transferências de Convênio da União - Ministério do Desenvolvimento Regional					
	Total:	2.067.000	1.406.000	661.000		
	Direta:	2.067.000	1.406.000	661.000		
	Indireta:					
2.4.1.8.10.9.1.03	Transferências de Convênio da União - Ministério da Agricultura, Pecuária e Abastecimento					
	Total:	1.300.000	300.000	1.000.000		
	Direta:	1.300.000	300.000	1.000.000		
	Indireta:					
2.4.1.8.10.9.1.04	Transferências de Convênio da União para os Programas da Assistência Social					
	Total:	1.054.500	804.500	250.000		
	Direta:	1.054.500	804.500	250.000		
	Indireta:					
2.4.1.8.10.9.1.05	Transferências de Convênios da União - Ministério do Esporte					
	Total:	920.000	460.000	460.000		
	Direta:	920.000	460.000	460.000		
	Indireta:					
2.4.1.8.10.9.1.06	Transferências de Convênio da União destinadas a Programas de Turismo					
	Total:	826.000	625.000	201.000		
	Direta:	826.000	625.000	201.000		
	Indireta:					
2.4.1.8.12.1.1.00	Demais Transferências da União - FNAS					
	Total:	75.000	25.000	25.000	25.000	
	Direta:	75.000	25.000	25.000	25.000	
	Indireta:					
2.4.2.0.00.0.0.00	Transferências dos Estados e do Distrito Federal e de suas Entidades					
	Total:	674.000	101.500	101.500	151.000	320.000
	Direta:	674.000	101.500	101.500	151.000	320.000
	Indireta:					
2.4.2.2.00.0.0.00	Transferências de Convênios dos Estados e DF e de Suas Entidades					
	Total:	471.000		151.000	320.000	
	Direta:	471.000		151.000	320.000	
	Indireta:					
2.4.2.2.50.0.0.00	Transferências de Convênios dos Estados para o Sistema Único de Saúde – SUS					
	Total:	120.000			120.000	
	Direta:	120.000			120.000	
	Indireta:					
2.4.2.2.50.0.1.01	Transferências de Convênios dos Estados para o Sistema Único de Saúde – SUS - Principal					
	Total:	120.000			120.000	
	Direta:	120.000			120.000	
	Indireta:					

**Prefeitura Municipal de Santana de Mangueira**

Secretaria de Administração Financeira

Departamento de Contabilidade - Orçamento-Programa de 2022 - R\$ 1,00

Demonstrativo da Evolução das Receitas Previstas nos Últimos 03 Exercícios

Cód. Receita	Descrição da Receita	2019	2020	2021	2022	
2.4.2.2.51.0.0.00	Transferências de Convênios dos Estados destinadas a Programas de Educação					
	Total:	351.000		151.000	200.000	
	Direta:	351.000		151.000	200.000	
	Indireta:					
2.4.2.2.51.0.1.00	Convênios dos Estados destinadas a Programas de Educação					
	Total:	151.000		151.000		
	Direta:	151.000		151.000		
	Indireta:					
2.4.2.2.51.0.1.01	Transferências de Convênios dos Estados destinadas a Programas de Educação - Principal					
	Total:	200.000			200.000	
	Direta:	200.000			200.000	
	Indireta:					
2.4.2.8.10.2.1.01	Convênios dos Estados destinadas a Programas de Educação					
	Total:	203.000	101.500	101.500		
	Direta:	203.000	101.500	101.500		
	Indireta:					
9.0.0.0.00.0.0.00	Receitas Correntes					
	Total:	9.478.881	2.117.142	2.268.490	2.353.853	2.739.396
	Direta:	9.478.881	2.117.142	2.268.490	2.353.853	2.739.396
	Indireta:					
9.7.0.0.00.0.0.00	Transferências Correntes					
	Total:	9.478.881	2.117.142	2.268.490	2.353.853	2.739.396
	Direta:	9.478.881	2.117.142	2.268.490	2.353.853	2.739.396
	Indireta:					
9.7.1.0.00.0.0.00	Transferências da União e de suas Entidades					
	Total:	8.137.617	1.820.788	1.945.096	2.018.193	2.353.540
	Direta:	8.137.617	1.820.788	1.945.096	2.018.193	2.353.540
	Indireta:					
9.7.1.1.00.0.0.00	Transferências Decorrentes de Participação na Receita da União					
	Total:	2.353.540				2.353.540
	Direta:	2.353.540				2.353.540
	Indireta:					
9.7.1.1.51.0.0.00	Cota-Parte do Fundo de Participação dos Municípios - FPM					
	Total:	2.353.440				2.353.440
	Direta:	2.353.440				2.353.440
	Indireta:					
9.7.1.1.51.1.1.02	Dedução de Receita do FPM – FUNDEB e Redutor Financeiro					
	Total:	2.353.440				2.353.440
	Direta:	2.353.440				2.353.440
	Indireta:					
9.7.1.1.52.0.0.00	Cota-Parte do Imposto Sobre a Propriedade Territorial Rural					
	Total:	100				100
	Direta:	100				100
	Indireta:					
9.7.1.1.52.0.1.02	Dedução de Receita para a Formação do FUNDEB - ITR					
	Total:	100				100
	Direta:	100				100
	Indireta:					

**Prefeitura Municipal de Santana de Mangueira**

Secretaria de Administração Financeira

Departamento de Contabilidade - Orçamento-Programa de 2022 - R\$ 1,00

Demonstrativo da Evolução das Receitas Previstas nos Últimos 03 Exercícios

Cód. Receita	Descrição da Receita	2019	2020	2021	2022
9.7.1.8.01.2.1.00	Dedução de Receita do FPM – FUNDEB e Redutor Financeiro				
	Total:	5.783.125	1.820.380	1.944.820	2.017.925
	Direta:	5.783.125	1.820.380	1.944.820	2.017.925
	Indireta:				
9.7.1.8.01.5.1.00	Dedução de Receita para a Formação do FUNDEB - ITR				
	Total:	236	100	76	60
	Direta:	236	100	76	60
	Indireta:				
9.7.1.8.06.1.1.00	Dedução de Receita p/ a Formação do FUNDEB – ICMS Desoneração - LC nº 87/96				
	Total:	716	308	200	208
	Direta:	716	308	200	208
	Indireta:				
9.7.2.0.00.0.0.00	Transferências dos Estados e do Distrito Federal e de suas Entidades				
	Total:	1.341.264	296.354	323.394	335.660
	Direta:	1.341.264	296.354	323.394	335.660
	Indireta:				
9.7.2.1.00.0.0.00	Participação na Receita dos Estados e Distrito Federal				
	Total:	385.856			385.856
	Direta:	385.856			385.856
	Indireta:				
9.7.2.1.50.0.0.00	Cota-Parte do ICMS				
	Total:	370.976			370.976
	Direta:	370.976			370.976
	Indireta:				
9.7.2.1.50.0.1.02	Dedução de Receita para a Formação do FUNDEB – ICMS				
	Total:	370.976			370.976
	Direta:	370.976			370.976
	Indireta:				
9.7.2.1.51.0.0.00	Cota-Parte do IPVA				
	Total:	14.596			14.596
	Direta:	14.596			14.596
	Indireta:				
9.7.2.1.51.0.1.02	Dedução de Receita para a Formação do FUNDEB - IPVA				
	Total:	14.596			14.596
	Direta:	14.596			14.596
	Indireta:				
9.7.2.1.52.0.0.00	Cota-Parte do IPI - Municípios				
	Total:	284			284
	Direta:	284			284
	Indireta:				
9.7.2.1.52.0.1.02	Dedução de Receita para a Formação do FUNDEB - IPI – Exportação				
	Total:	284			284
	Direta:	284			284
	Indireta:				
9.7.2.8.01.1.1.00	Dedução de Receita para a Formação do FUNDEB – ICMS				
	Total:	919.260	285.964	310.820	322.476
	Direta:	919.260	285.964	310.820	322.476
	Indireta:				


**Prefeitura Municipal de Santana de Mangueira**

Secretaria de Administração Financeira

Departamento de Contabilidade - Orçamento-Programa de 2022 - R\$ 1,00

Demonstrativo da Evolução das Receitas Previstas nos Últimos 03 Exercícios

Cód. Receita	Descrição da Receita	2019	2020	2021	2022	
9.7.2.8.01.2.1.00	Dedução de Receita para a Formação do FUNDEB - IPVA					
	Total:	35.964	10.380	12.564	13.020	
	Direta:	35.964	10.380	12.564	13.020	
	Indireta:					
9.7.2.8.01.3.1.01	Dedução de Receita para a Formação do FUNDEB - IPI – Exportação					
	Total:	184	10	10	164	
	Direta:	184	10	10	164	
	Indireta:					
	1 - Total da Direta:	89.522.110	22.957.903	20.568.015	22.192.220	23.803.972
	2 - Total da Indireta:					
	3 - Total (1 + 2):	89.522.110	22.957.903	20.568.015	22.192.220	23.803.972
	Total da Intra-Orçamentária:					
	Percentual de Evolução no Período (%):		- 10,41	7,90	7,26	


CLAIR LEITÃO MARTINS
CRC-PB 4.395/O-7 PB
MARCOS FERREIRA DE
SOUZA
SECRETÁRIO DE FINANÇAS
NERIVAL INÁCIO DE
QUEIROZ
PREFEITO


**Prefeitura Municipal de Santana de Mangueira**

Secretaria de Administração Financeira

Departamento de Contabilidade - Orçamento-Programa de 2022 - R\$ 1,00

Demonstrativo da Evolução das Receitas Arrecadadas nos Últimos 03 Exercícios

Cód. Receita	Descrição da Receita	Totais	2018	2019	2020
1.0.0.0.00.0.0.00	Receitas Correntes				
	Geral:	53.576.313	16.735.243	18.140.388	18.700.681
	Direta:	53.576.313	16.735.243	18.140.388	18.700.681
	Indireta:				
1.1.0.0.00.0.0.00	Impostos, Taxas e Contribuições de Melhoria				
	Geral:	1.152.868	431.017	352.687	369.164
	Direta:	1.152.868	431.017	352.687	369.164
	Indireta:				
1.1.1.0.00.0.0.00	IMPOSTOS				
	Geral:	1.148.472	430.226	349.799	368.447
	Direta:	1.148.472	430.226	349.799	368.447
	Indireta:				
1.1.1.2.00.0.0.00	Impostos sobre o Patrimônio				
	Geral:	274.040	274.040		
	Direta:	274.040	274.040		
	Indireta:				
1.1.1.2.02.0.0.00	Imposto sobre a Propriedade Predial e Territorial Urbana				
	Geral:	675	675		
	Direta:	675	675		
	Indireta:				
1.1.1.2.04.3.1.00	Imposto de Renda Retido nas Fontes sobre os Rendimentos do Trabalho				
	Geral:	264.771	264.771		
	Direta:	264.771	264.771		
	Indireta:				
1.1.1.2.08.0.0.00	Imposto sobre Transmissão "Inter Vivos" de Bens Imóveis e de Direitos Reais sobr				
	Geral:	8.594	8.594		
	Direta:	8.594	8.594		
	Indireta:				
1.1.1.3.00.0.0.00	Impostos sobre a Renda e Proventos de Qualquer Natureza				
	Geral:	673.702	156.185	235.921	281.595
	Direta:	673.702	156.185	235.921	281.595
	Indireta:				
1.1.1.3.03.0.0.00	Imposto sobre a Renda - Retido na Fonte				
	Geral:	517.517		235.921	281.595
	Direta:	517.517		235.921	281.595
	Indireta:				
1.1.1.3.03.1.1.00	Imposto sobre a Renda - Retido na Fonte - Trabalho				
	Geral:	517.517		235.921	281.595
	Direta:	517.517		235.921	281.595
	Indireta:				
1.1.1.3.05.0.0.00	Imposto sobre Serviços de Qualquer Natureza				
	Geral:	156.185	156.185		
	Direta:	156.185	156.185		
	Indireta:				
1.1.1.8.01.1.1.01	Imposto sobre a Propriedade Predial e Territorial Urbana				
	Geral:	6.671		6.444	227
	Direta:	6.671		6.444	227
	Indireta:				

**Prefeitura Municipal de Santana de Mangueira**

Secretaria de Administração Financeira

Departamento de Contabilidade - Orçamento-Programa de 2022 - R\$ 1,00

Demonstrativo da Evolução das Receitas Arrecadadas nos Últimos 03 Exercícios

Cód. Receita	Descrição da Receita	Totais	2018	2019	2020
1.1.1.8.01.4.1.10	Imposto sobre Transmissão "Inter Vivos" de Bens Imóveis - ITBI				
	Geral:	21.939		12.117	9.822
	Direta:	21.939		12.117	9.822
	Indireta:				
1.1.1.8.02.3.1.10	Imposto sobre Serviços de Qualquer Natureza				
	Geral:	172.120		95.317	76.803
	Direta:	172.120		95.317	76.803
	Indireta:				
1.1.2.0.00.0.0.00	Taxas				
	Geral:	4.396	792	2.888	717
	Direta:	4.396	792	2.888	717
	Indireta:				
1.1.2.1.00.0.0.00	Taxas Pelo Exercício do Poder de Polícia				
	Geral:	4.396	792	2.888	717
	Direta:	4.396	792	2.888	717
	Indireta:				
1.1.2.1.01.0.0.00	Taxas de Inspeção, Controle e Fiscalização				
	Geral:	3.605		2.888	717
	Direta:	3.605		2.888	717
	Indireta:				
1.1.2.1.01.1.1.03	Outras Taxas pelo Exercício do Poder de Polícia				
	Geral:	2.040		2.040	
	Direta:	2.040		2.040	
	Indireta:				
1.1.2.1.01.1.1.10	Taxa de Licença para Funcionamento de Estabelecimentos Comerciais, Indústrias e				
	Geral:	1.565		848	717
	Direta:	1.565		848	717
	Indireta:				
1.1.2.1.25.0.0.00	Taxa de Licença para Funcionamento de Estabelecimentos Comerciais, Indústrias e				
	Geral:	781	781		
	Direta:	781	781		
	Indireta:				
1.1.2.1.99.0.0.00	Outras Taxas pelo Exercício do Poder de Polícia				
	Geral:	10	10		
	Direta:	10	10		
	Indireta:				
1.2.0.0.00.0.0.00	Contribuições				
	Geral:	387.859	123.705	139.045	125.109
	Direta:	387.859	123.705	139.045	125.109
	Indireta:				
1.2.3.0.00.0.0.00	Contribuições para o Custeio do Serviço de Iluminação Pública				
	Geral:	123.705	123.705		
	Direta:	123.705	123.705		
	Indireta:				
1.2.4.0.00.0.0.00	Contribuição para o Custeio do Serviço de Iluminação Pública				
	Geral:	264.154		139.045	125.109
	Direta:	264.154		139.045	125.109
	Indireta:				

**Prefeitura Municipal de Santana de Mangueira**

Secretaria de Administração Financeira

Departamento de Contabilidade - Orçamento-Programa de 2022 - R\$ 1,00

Demonstrativo da Evolução das Receitas Arrecadadas nos Últimos 03 Exercícios

Cód. Receita	Descrição da Receita	Totais	2018	2019	2020
1.2.4.0.00.1.1.01	Contribuições para o Custeio do Serviço de Iluminação Pública				
	Geral:	264.154		139.045	125.109
	Direta:	264.154		139.045	125.109
	Indireta:				
1.3.0.0.00.0.0.00	RECEITA PATRIMONIAL				
	Geral:	104.244	59.836	34.019	10.389
	Direta:	104.244	59.836	34.019	10.389
	Indireta:				
1.3.2.0.00.0.0.00	Valores Mobiliários				
	Geral:	104.244	59.836	34.019	10.389
	Direta:	104.244	59.836	34.019	10.389
	Indireta:				
1.3.2.1.00.0.0.00	Juros e Correções Monetárias				
	Geral:	44.408		34.019	10.389
	Direta:	44.408		34.019	10.389
	Indireta:				
1.3.2.1.00.1.1.01	Receita de Remuneração de Depósitos Bancários de Recursos Vinculados – FUNDEB				
	Geral:	2.160		1.741	419
	Direta:	2.160		1.741	419
	Indireta:				
1.3.2.1.00.1.1.02	Receita de Remuneração de Depósitos Bancários de Recursos Vinculados – SUS				
	Geral:	23.752		19.631	4.121
	Direta:	23.752		19.631	4.121
	Indireta:				
1.3.2.1.00.1.1.03	Receita de Remuneração de Outros Depósitos Bancários de Recursos Vinculados				
	Geral:	10.846		8.165	2.681
	Direta:	10.846		8.165	2.681
	Indireta:				
1.3.2.1.00.1.1.04	Remuneração de Depósitos de Recursos não Vinculados				
	Geral:	7.650		4.482	3.168
	Direta:	7.650		4.482	3.168
	Indireta:				
1.3.2.5.01.0.2.00	Receita de Remuneração de Depósitos Bancários de Recursos Vinculados – FUNDEB				
	Geral:	1.672	1.672		
	Direta:	1.672	1.672		
	Indireta:				
1.3.2.5.01.0.3.00	Receita de Remuneração de Depósitos Bancários de Recursos Vinculados – SUS				
	Geral:	15.412	15.412		
	Direta:	15.412	15.412		
	Indireta:				
1.3.2.5.01.9.9.00	Receita de Remuneração de Outros Depósitos Bancários de Recursos Vinculados				
	Geral:	41.295	41.295		
	Direta:	41.295	41.295		
	Indireta:				
1.3.2.5.02.0.0.00	Remuneração de Depósitos de Recursos não Vinculados				
	Geral:	1.457	1.457		
	Direta:	1.457	1.457		
	Indireta:				

**Prefeitura Municipal de Santana de Mangueira**

Secretaria de Administração Financeira

Departamento de Contabilidade - Orçamento-Programa de 2022 - R\$ 1,00

Demonstrativo da Evolução das Receitas Arrecadadas nos Últimos 03 Exercícios

Cód. Receita	Descrição da Receita	Totais	2018	2019	2020
1.6.0.0.00.0.0.00	RECEITA DE SERVIÇOS				
	Geral:	30	30		
	Direta:	30	30		
	Indireta:				
1.6.0.0.13.0.2.00	Serviços de Venda de Editais				
	Geral:	30	30		
	Direta:	30	30		
	Indireta:				
1.7.0.0.00.0.0.00	TRANSFERENCIAS CORRENTES				
	Geral:	51.915.216	16.117.297	17.607.807	18.190.112
	Direta:	51.915.216	16.117.297	17.607.807	18.190.112
	Indireta:				
1.7.1.0.00.0.0.00	Transferências da União e de suas Entidades				
	Geral:	26.334.202		12.675.943	13.658.259
	Direta:	26.334.202		12.675.943	13.658.259
	Indireta:				
1.7.1.8.01.2.1.01	Cota-Parte do Fundo de Participação dos Municípios				
	Geral:	17.083.615		8.739.568	8.344.047
	Direta:	17.083.615		8.739.568	8.344.047
	Indireta:				
1.7.1.8.01.3.1.03	Cota-Parte do FPM 1% - entregue no mês de dezembro				
	Geral:	761.179		385.693	375.485
	Direta:	761.179		385.693	375.485
	Indireta:				
1.7.1.8.01.4.1.02	Cota-Parte do FPM - 1% entregue no mes de julho				
	Geral:	747.729		371.444	376.286
	Direta:	747.729		371.444	376.286
	Indireta:				
1.7.1.8.01.5.1.01	Cota-Parte do Imposto Sobre a Propriedade Territorial Rural				
	Geral:	3.296		1.691	1.605
	Direta:	3.296		1.691	1.605
	Indireta:				
1.7.1.8.02.6.1.00	Cota-Parte do Fundo Especial do Petróleo – FEP				
	Geral:	268.905		134.658	134.247
	Direta:	268.905		134.658	134.247
	Indireta:				
1.7.1.8.03.1.1.00	Transferências de Recursos - Outros Programas do SUS				
	Geral:	2.782.848		873.459	1.909.389
	Direta:	2.782.848		873.459	1.909.389
	Indireta:				
1.7.1.8.03.1.1.01	Bloco da Atenção Primária				
	Geral:	173.265		147.420	25.845
	Direta:	173.265		147.420	25.845
	Indireta:				
1.7.1.8.03.1.1.03	Programa de Agentes Comunitários de Saúde				
	Geral:	461.756		209.056	252.700
	Direta:	461.756		209.056	252.700
	Indireta:				

**Prefeitura Municipal de Santana de Mangueira**

Secretaria de Administração Financeira

Departamento de Contabilidade - Orçamento-Programa de 2022 - R\$ 1,00

Demonstrativo da Evolução das Receitas Arrecadadas nos Últimos 03 Exercícios

Cód. Receita	Descrição da Receita	Totais	2018	2019	2020
1.7.1.8.03.1.1.04	Bloco da Assistência Farmacêutica				
	Geral:	126.949	56.365	70.584	
	Direta:	126.949	56.365	70.584	
	Indireta:				
1.7.1.8.03.1.1.06	Programa de Saúde da Família				
	Geral:	304.680	279.290	25.390	
	Direta:	304.680	279.290	25.390	
	Indireta:				
1.7.1.8.03.1.1.07	Programa de Saúde Bucal				
	Geral:	256.158	110.385	145.773	
	Direta:	256.158	110.385	145.773	
	Indireta:				
1.7.1.8.03.1.1.09	Núcleo de Apoio a Saúde da Família - NASF				
	Geral:	144.000	132.000	12.000	
	Direta:	144.000	132.000	12.000	
	Indireta:				
1.7.1.8.03.1.1.10	Programa de Melhoria do Acesso e da Qualidade - PMAQ				
	Geral:	119.778	112.156	7.622	
	Direta:	119.778	112.156	7.622	
	Indireta:				
1.7.1.8.03.3.1.00	Piso Fixo de Vigilância e Promoção da Saúde - PFVPS				
	Geral:	139.361	67.559	71.802	
	Direta:	139.361	67.559	71.802	
	Indireta:				
1.7.1.8.03.3.1.01	Bloco da Vigilância em Saúde				
	Geral:	25.517	12.000	13.517	
	Direta:	25.517	12.000	13.517	
	Indireta:				
1.7.1.8.04.2.1.00	Teto Municipal da Média e Alta Complexidade Ambulatorial e Hospitalar				
	Geral:	12.608	6.665	5.943	
	Direta:	12.608	6.665	5.943	
	Indireta:				
1.7.1.8.05.1.1.01	Quota Municipal do Salário Educação - QSE				
	Geral:	188.028	114.808	73.221	
	Direta:	188.028	114.808	73.221	
	Indireta:				
1.7.1.8.05.2.1.02	Programa Dinheiro Direto na Escola - PDDE				
	Geral:	19.800	10.180	9.620	
	Direta:	19.800	10.180	9.620	
	Indireta:				
1.7.1.8.05.3.1.03	Programa Nacional de Alimentação Escolar - PNAE				
	Geral:	176.399	105.322	71.078	
	Direta:	176.399	105.322	71.078	
	Indireta:				
1.7.1.8.05.4.1.04	Programa Nacional de Apoio ao Transporte do Escolar - PNATE				
	Geral:	112.539	56.710	55.828	
	Direta:	112.539	56.710	55.828	
	Indireta:				



Prefeitura Municipal de Santana de Mangueira

Secretaria de Administração Financeira

Departamento de Contabilidade - Orçamento-Programa de 2022 - R\$ 1,00

Demonstrativo da Evolução das Receitas Arrecadadas nos Últimos 03 Exercícios

Cód. Receita	Descrição da Receita	Totais	2018	2019	2020
1.7.1.8.05.9.1.05	Outras Transferências Dir.do Fundo Nacional do Desenvolvimento da Educação-FNDE				
	Geral:	599		599	
	Direta:	599		599	
	Indireta:				
1.7.1.8.09.1.1.00	Transferências de Recursos da Complementação da União				
	Geral:	258.312			258.312
	Direta:	258.312			258.312
	Indireta:				
1.7.1.8.12.1.1.02	Bloco da Gestão do Programa Bolsa Família e do Cadastro Único - IGDBF				
	Geral:	45.661		24.272	21.388
	Direta:	45.661		24.272	21.388
	Indireta:				
1.7.1.8.12.1.1.03	Bloco da Proteção Social Básica- Piso Básico Fixo				
	Geral:	253.258		96.000	157.258
	Direta:	253.258		96.000	157.258
	Indireta:				
1.7.1.8.12.1.1.04	Programa Primeira Infância - Criança Feliz				
	Geral:	100.626		48.630	51.996
	Direta:	100.626		48.630	51.996
	Indireta:				
1.7.1.8.12.1.1.05	Bloco da Proteção Social Básica - SCFV				
	Geral:	173.894		123.032	50.861
	Direta:	173.894		123.032	50.861
	Indireta:				
1.7.1.8.12.1.1.06	Outros Programas do FNAS				
	Geral:	11.550			11.550
	Direta:	11.550			11.550
	Indireta:				
1.7.1.8.99.1.1.00	Outras Transferências da União – Principal				
	Geral:	1.050.407			1.050.407
	Direta:	1.050.407			1.050.407
	Indireta:				
1.7.1.8.99.1.1.01	Outras Transferências da União –Cessão Onerosa				
	Geral:	456.980		456.980	
	Direta:	456.980		456.980	
	Indireta:				
1.7.1.8.99.1.1.02	Outras Transferências da União -PFEC I				
	Geral:	74.505			74.505
	Direta:	74.505			74.505
	Indireta:				
1.7.2.0.00.0.0.00	Transferências dos Estados e do Distrito Federal e de suas Entidades				
	Geral:	19.502.080	16.085.297	1.700.589	1.716.194
	Direta:	19.502.080	16.085.297	1.700.589	1.716.194
	Indireta:				
1.7.2.1.00.0.0.00	Participação na Receita dos Estados e Distrito Federal				
	Geral:	11.387.399	11.387.399		
	Direta:	11.387.399	11.387.399		
	Indireta:				

**Prefeitura Municipal de Santana de Mangueira**

Secretaria de Administração Financeira

Departamento de Contabilidade - Orçamento-Programa de 2022 - R\$ 1,00

Demonstrativo da Evolução das Receitas Arrecadadas nos Últimos 03 Exercícios

Cód. Receita	Descrição da Receita	Totais	2018	2019	2020
1.7.2.1.01.0.1.00	Cota-Parte do FPM 1% - entregue no mês de dezembro				
	Geral:	355.945	355.945		
	Direta:	355.945	355.945		
	Indireta:				
1.7.2.1.01.0.2.00	Cota-Parte do Fundo de Participação dos Municípios				
	Geral:	8.014.272	8.014.272		
	Direta:	8.014.272	8.014.272		
	Indireta:				
1.7.2.1.01.0.4.00	Cota-Parte do FPM - 1% entregue no mes de julho				
	Geral:	347.279	347.279		
	Direta:	347.279	347.279		
	Indireta:				
1.7.2.1.01.0.5.00	Cota-Parte do Imposto Sobre a Propriedade Territorial Rural				
	Geral:	1.525	1.525		
	Direta:	1.525	1.525		
	Indireta:				
1.7.2.1.22.7.0.00	Cota-Parte do Fundo Especial do Petróleo – FEP				
	Geral:	133.305	133.305		
	Direta:	133.305	133.305		
	Indireta:				
1.7.2.1.33.0.1.00	PAB - FIXO				
	Geral:	147.420	147.420		
	Direta:	147.420	147.420		
	Indireta:				
1.7.2.1.33.0.3.00	Piso Fixo de Vigilância Sanitária				
	Geral:	13.000	13.000		
	Direta:	13.000	13.000		
	Indireta:				
1.7.2.1.33.0.4.00	Programa de Agentes Comunitários de Saúde				
	Geral:	190.632	190.632		
	Direta:	190.632	190.632		
	Indireta:				
1.7.2.1.33.0.5.00	Programa de Assistência Farmacêutica Básica				
	Geral:	56.163	56.163		
	Direta:	56.163	56.163		
	Indireta:				
1.7.2.1.33.0.6.00	Piso Fixo de Vigilância e Promoção da Saúde - PFVPS				
	Geral:	59.869	59.869		
	Direta:	59.869	59.869		
	Indireta:				
1.7.2.1.33.0.7.00	Programa de Saúde da Família				
	Geral:	308.680	308.680		
	Direta:	308.680	308.680		
	Indireta:				
1.7.2.1.33.0.8.00	Programa de Saúde Bucal				
	Geral:	123.765	123.765		
	Direta:	123.765	123.765		
	Indireta:				

**Prefeitura Municipal de Santana de Mangueira**

Secretaria de Administração Financeira

Departamento de Contabilidade - Orçamento-Programa de 2022 - R\$ 1,00

Demonstrativo da Evolução das Receitas Arrecadadas nos Últimos 03 Exercícios

Cód. Receita	Descrição da Receita	Totais	2018	2019	2020
1.7.2.1.33.1.3.00	Teto Municipal da Média e Alta Complexidade Ambulatorial e Hospitalar				
	Geral:	7.649	7.649		
	Direta:	7.649	7.649		
	Indireta:				
1.7.2.1.33.1.7.00	PAB Variável				
	Geral:	6.947	6.947		
	Direta:	6.947	6.947		
	Indireta:				
1.7.2.1.33.1.9.00	Núcleo de Apoio a Saúde da Família - NASF				
	Geral:	140.000	140.000		
	Direta:	140.000	140.000		
	Indireta:				
1.7.2.1.33.2.0.00	Programa de Melhoria do Acesso e da Qualidade - PMAQ				
	Geral:	145.600	145.600		
	Direta:	145.600	145.600		
	Indireta:				
1.7.2.1.33.9.9.00	Outros Programas do SUS				
	Geral:	806.693	806.693		
	Direta:	806.693	806.693		
	Indireta:				
1.7.2.1.34.0.2.00	Piso Básico Fixo - PAIF				
	Geral:	54.000	54.000		
	Direta:	54.000	54.000		
	Indireta:				
1.7.2.1.34.1.0.00	Índice de Gestão Descentralizada - IGD				
	Geral:	24.237	24.237		
	Direta:	24.237	24.237		
	Indireta:				
1.7.2.1.34.1.1.00	Serviço de Convivência e Fortalecimento de Vínculos -SCFV				
	Geral:	105.825	105.825		
	Direta:	105.825	105.825		
	Indireta:				
1.7.2.1.34.1.2.00	Programa Primeira Infância - Criança Feliz				
	Geral:	65.156	65.156		
	Direta:	65.156	65.156		
	Indireta:				
1.7.2.1.34.9.9.00	Outros Programas do FNAS				
	Geral:	2.033	2.033		
	Direta:	2.033	2.033		
	Indireta:				
1.7.2.1.35.0.1.00	Quota Municipal do Salário Educação - QSE				
	Geral:	104.326	104.326		
	Direta:	104.326	104.326		
	Indireta:				
1.7.2.1.35.0.2.00	Programa Dinheiro Direto na Escola - PDDE				
	Geral:	11.200	11.200		
	Direta:	11.200	11.200		
	Indireta:				



Prefeitura Municipal de Santana de Mangueira

Secretaria de Administração Financeira

Departamento de Contabilidade - Orçamento-Programa de 2022 - R\$ 1,00

Demonstrativo da Evolução das Receitas Arrecadadas nos Últimos 03 Exercícios

Cód. Receita	Descrição da Receita	Totais	2018	2019	2020
1.7.2.1.35.0.3.00	Programa Nacional de Alimentação Escolar - PNAE				
	Geral:	78.318	78.318		
	Direta:	78.318	78.318		
	Indireta:				
1.7.2.1.35.0.4.00	Programa Nacional de Apoio ao Transporte do Escolar - PNATE				
	Geral:	30.662	30.662		
	Direta:	30.662	30.662		
	Indireta:				
1.7.2.1.35.9.9.00	Outras Transferências Dir.do Fundo Nacional do Desenvolvimento da Educação-FNDE				
	Geral:	51.425	51.425		
	Direta:	51.425	51.425		
	Indireta:				
1.7.2.1.36.0.0.00	Transferência Financeira do ICMS-Desoneração- L.C. Nº 87/96				
	Geral:	1.472	1.472		
	Direta:	1.472	1.472		
	Indireta:				
1.7.2.2.00.0.0.00	Transferências das Compensações Financeiras pela Exploração de Recursos Naturais				
	Geral:	1.505.115	1.505.115		
	Direta:	1.505.115	1.505.115		
	Indireta:				
1.7.2.2.01.0.1.00	Cota-Parte do ICMS				
	Geral:	1.444.409	1.444.409		
	Direta:	1.444.409	1.444.409		
	Indireta:				
1.7.2.2.01.0.2.00	Cota-Parte do IPVA				
	Geral:	47.060	47.060		
	Direta:	47.060	47.060		
	Indireta:				
1.7.2.2.01.1.3.00	Cota-Parte da Contribuição de Intervenção no Domínio Econômico - CIDE				
	Geral:	13.511	13.511		
	Direta:	13.511	13.511		
	Indireta:				
1.7.2.2.99.0.1.00	Outras Transferências dos Estados				
	Geral:	136	136		
	Direta:	136	136		
	Indireta:				
1.7.2.4.00.0.0.00	Transferências de Convênios dos Estados e DF e de Suas Entidades				
	Geral:	3.172.344	3.172.344		
	Direta:	3.172.344	3.172.344		
	Indireta:				
1.7.2.4.01.0.0.00	Transferências de Recursos do FUNDEB				
	Geral:	2.966.624	2.966.624		
	Direta:	2.966.624	2.966.624		
	Indireta:				
1.7.2.4.02.0.0.00	Transferências de Recursos da Complementação do FUNDEB				
	Geral:	205.720	205.720		
	Direta:	205.720	205.720		
	Indireta:				

**Prefeitura Municipal de Santana de Mangueira**

Secretaria de Administração Financeira

Departamento de Contabilidade - Orçamento-Programa de 2022 - R\$ 1,00

Demonstrativo da Evolução das Receitas Arrecadadas nos Últimos 03 Exercícios

Cód. Receita	Descrição da Receita	Totais	2018	2019	2020
1.7.2.8.01.1.1.00	Cota-Parte do ICMS				
	Geral:	3.137.662		1.552.825	1.584.838
	Direta:	3.137.662		1.552.825	1.584.838
	Indireta:				
1.7.2.8.01.2.1.00	Cota-Parte do IPVA				
	Geral:	129.742		57.550	72.192
	Direta:	129.742		57.550	72.192
	Indireta:				
1.7.2.8.01.3.1.00	Cota-Parte do IPI sobre Exportação				
	Geral:	4.874		3.613	1.261
	Direta:	4.874		3.613	1.261
	Indireta:				
1.7.2.8.01.4.1.00	Cota-Parte da Contribuição de Intervenção no Domínio Econômico - CIDE				
	Geral:	14.949		8.169	6.780
	Direta:	14.949		8.169	6.780
	Indireta:				
1.7.2.8.03.1.1.00	Transferência do Fundo Estadual da Saúde				
	Geral:	36.918		20.716	16.202
	Direta:	36.918		20.716	16.202
	Indireta:				
1.7.2.8.07.1.1.00	Transferências de Recursos do Fundo Estadual de Assistência Social – FEAS				
	Geral:	42.638		20.216	22.422
	Direta:	42.638		20.216	22.422
	Indireta:				
1.7.2.8.07.1.1.01	Transferências de Recursos do Fundo Estadual de Assistência Social – FEAS				
	Geral:	20.439	20.439		
	Direta:	20.439	20.439		
	Indireta:				
1.7.2.8.10.2.1.00	Transferências de Convenio dos Estados Destinadas a Programas de Educação				
	Geral:	50.000		37.500	12.500
	Direta:	50.000		37.500	12.500
	Indireta:				
1.7.5.0.00.0.0.00	Transferências de Outras Instituições Públicas				
	Geral:	6.046.934		3.231.275	2.815.659
	Direta:	6.046.934		3.231.275	2.815.659
	Indireta:				
1.7.5.8.01.1.1.00	Transferências de Recursos do FUNDEB				
	Geral:	5.766.627		2.950.968	2.815.659
	Direta:	5.766.627		2.950.968	2.815.659
	Indireta:				
1.7.5.8.01.2.1.00	Transferências de Recursos da Complementação do FUNDEB				
	Geral:	280.307		280.307	
	Direta:	280.307		280.307	
	Indireta:				
1.7.6.0.00.0.0.00	Transferências do Exterior				
	Geral:	32.000	32.000		
	Direta:	32.000	32.000		
	Indireta:				

**Prefeitura Municipal de Santana de Mangueira**

Secretaria de Administração Financeira

Departamento de Contabilidade - Orçamento-Programa de 2022 - R\$ 1,00

Demonstrativo da Evolução das Receitas Arrecadadas nos Últimos 03 Exercícios

Cód. Receita	Descrição da Receita	Totais	2018	2019	2020
1.7.6.2.02.0.0.00	Transferências de Convênio dos Estados Destinadas a Programas de Educação				
	Geral:	32.000	32.000		
	Direta:	32.000	32.000		
	Indireta:				
1.9.0.0.00.0.0.00	OUTRAS RECEITAS CORRENTES				
	Geral:	16.097	3.359	6.830	5.907
	Direta:	16.097	3.359	6.830	5.907
	Indireta:				
1.9.2.0.00.0.0.00	Indenizações, Restituições e Ressarcimentos				
	Geral:	16.066	3.328	6.830	5.907
	Direta:	16.066	3.328	6.830	5.907
	Indireta:				
1.9.2.2.00.0.0.00	Restituições				
	Geral:	16.066	3.328	6.830	5.907
	Direta:	16.066	3.328	6.830	5.907
	Indireta:				
1.9.2.2.99.0.0.00	Outras Restituições				
	Geral:	3.328	3.328		
	Direta:	3.328	3.328		
	Indireta:				
1.9.2.2.99.1.1.00	Outras Restituições				
	Geral:	12.738		6.830	5.907
	Direta:	12.738		6.830	5.907
	Indireta:				
1.9.3.0.00.0.0.00	Bens, Direitos e Valores Incorporados ao Patrimônio Público				
	Geral:	31	31		
	Direta:	31	31		
	Indireta:				
1.9.3.1.00.0.0.00	Bens, Direitos e Valores Incorporados ao Patrimônio Público				
	Geral:	31	31		
	Direta:	31	31		
	Indireta:				
1.9.3.1.11.0.0.00	Receita da Dívida Ativa do Imposto sobre a Propriedade Predial e Territorial Urb				
	Geral:	31	31		
	Direta:	31	31		
	Indireta:				
2.0.0.0.00.0.0.00	Receitas de Capital				
	Geral:	4.827.225	3.725.763	430.125	671.336
	Direta:	4.827.225	3.725.763	430.125	671.336
	Indireta:				
2.2.0.0.00.0.0.00	Alienação de Bens				
	Geral:	183.700	94.500	89.200	
	Direta:	183.700	94.500	89.200	
	Indireta:				
2.2.1.0.00.0.0.00	Alienação de Bens Móveis				
	Geral:	183.700	94.500	89.200	
	Direta:	183.700	94.500	89.200	
	Indireta:				

**Prefeitura Municipal de Santana de Mangueira**

Secretaria de Administração Financeira

Departamento de Contabilidade - Orçamento-Programa de 2022 - R\$ 1,00

Demonstrativo da Evolução das Receitas Arrecadadas nos Últimos 03 Exercícios

Cód. Receita	Descrição da Receita	Totais	2018	2019	2020
2.2.1.3.00.0.0.00	Alienação de Bens Móveis e Semoventes				
	Geral:	183.700	94.500	89.200	
	Direta:	183.700	94.500	89.200	
	Indireta:				
2.2.1.3.00.1.1.00	Alienação de Bens Móveis e Semoventes - Principal				
	Geral:	94.500	94.500		
	Direta:	94.500	94.500		
	Indireta:				
2.2.1.3.00.1.1.01	Alienação de Bens Móveis e Semoventes - Principal				
	Geral:	89.200		89.200	
	Direta:	89.200		89.200	
	Indireta:				
2.4.0.0.00.0.0.00	Transferências de Capital				
	Geral:	4.643.525	3.631.263	340.925	671.336
	Direta:	4.643.525	3.631.263	340.925	671.336
	Indireta:				
2.4.1.0.00.0.0.00	Transferências da União e de suas Entidades				
	Geral:	1.012.261		340.925	671.336
	Direta:	1.012.261		340.925	671.336
	Indireta:				
2.4.1.8.04.1.1.00	Transferências de Recursos do Sistema Único de Saúde – Investimento Atenção Primária				
	Geral:	228.425		218.000	10.425
	Direta:	228.425		218.000	10.425
	Indireta:				
2.4.1.8.04.2.1.00	Transferências de Recursos do Sistema Único de Saúde – à Atenção Especializada Invest				
	Geral:	199.959			199.959
	Direta:	199.959			199.959
	Indireta:				
2.4.1.8.10.9.1.01	Transferências de Convênio da União - Ministério das Cidades				
	Geral:	122.925		122.925	
	Direta:	122.925		122.925	
	Indireta:				
2.4.1.8.10.9.1.05	Transferências de Convênios da União - Ministério do Esporte				
	Geral:	460.952			460.952
	Direta:	460.952			460.952
	Indireta:				
2.4.2.0.00.0.0.00	Transferências dos Estados e do Distrito Federal e de suas Entidades				
	Geral:	480.542	480.542		
	Direta:	480.542	480.542		
	Indireta:				
2.4.2.1.00.0.0.00	Transferências de Recursos do Sistema Único de Saúde – SUS dos Estados e DF				
	Geral:	480.542	480.542		
	Direta:	480.542	480.542		
	Indireta:				
2.4.2.1.01.0.0.00	Transferências de Recursos do Sistema Único de Saúde – SUS				
	Geral:	244.800	244.800		
	Direta:	244.800	244.800		
	Indireta:				

**Prefeitura Municipal de Santana de Mangueira**

Secretaria de Administração Financeira

Departamento de Contabilidade - Orçamento-Programa de 2022 - R\$ 1,00

Demonstrativo da Evolução das Receitas Arrecadadas nos Últimos 03 Exercícios

Cód. Receita	Descrição da Receita	Totais	2018	2019	2020
2.4.2.1.02.0.0.00	Transferências de Recursos Destinados a Programas de Educação				
	Geral:	235.742	235.742		
	Direta:	235.742	235.742		
	Indireta:				
2.4.7.1.07.0.0.00	Transferências de Convênio da União - Ministério das Cidades				
	Geral:	122.925	122.925		
	Direta:	122.925	122.925		
	Indireta:				
2.4.7.1.08.0.0.00	Transferências de Convênio da União - Ministério da Integração Nacional				
	Geral:	2.968.795	2.968.795		
	Direta:	2.968.795	2.968.795		
	Indireta:				
2.4.7.2.02.0.1.00	Convênios dos Estados destinadas a Programas de Educação				
	Geral:	59.002	59.002		
	Direta:	59.002	59.002		
	Indireta:				
9.0.0.0.00.0.0.00	Receitas Correntes				
	Geral:	5.973.780	1.901.747	2.071.049	2.000.985
	Direta:	5.973.780	1.901.747	2.071.049	2.000.985
	Indireta:				
9.5.0.0.00.0.0.00	Receita Industrial				
	Geral:	1.901.747	1.901.747		
	Direta:	1.901.747	1.901.747		
	Indireta:				
9.5.1.0.00.0.0.00	Receita Industrial				
	Geral:	1.901.747	1.901.747		
	Direta:	1.901.747	1.901.747		
	Indireta:				
9.5.1.7.21.0.1.02	Dedução de Receita do FPM – FUNDEB e Redutor Financeiro				
	Geral:	1.602.854	1.602.854		
	Direta:	1.602.854	1.602.854		
	Indireta:				
9.5.1.7.21.0.1.05	Dedução de Receita para a Formação do FUNDEB - ITR				
	Geral:	305	305		
	Direta:	305	305		
	Indireta:				
9.5.1.7.21.3.6.00	Dedução de Receita p/ a Formação do FUNDEB – ICMS Desoneração - LC nº 87/96				
	Geral:	294	294		
	Direta:	294	294		
	Indireta:				
9.5.1.7.22.0.1.01	Dedução de Receita para a Formação do FUNDEB – ICMS				
	Geral:	288.881	288.881		
	Direta:	288.881	288.881		
	Indireta:				
9.5.1.7.22.0.1.02	Dedução de Receita para a Formação do FUNDEB - IPVA				
	Geral:	9.412	9.412		
	Direta:	9.412	9.412		
	Indireta:				

**Prefeitura Municipal de Santana de Mangueira**


Secretaria de Administração Financeira

Departamento de Contabilidade - Orçamento-Programa de 2022 - R\$ 1,00

Demonstrativo da Evolução das Receitas Arrecadadas nos Últimos 03 Exercícios

Cód. Receita	Descrição da Receita	Totais	2018	2019	2020
9.7.0.0.00.0.0.00	Transferências Correntes				
	Geral:	4.072.034	2.071.049	2.000.985	2.000.985
	Direta:	4.072.034	2.071.049	2.000.985	2.000.985
	Indireta:				
9.7.1.0.00.0.0.00	Transferências da União e de suas Entidades				
	Geral:	3.417.382	1.748.251	1.669.130	1.669.130
	Direta:	3.417.382	1.748.251	1.669.130	1.669.130
	Indireta:				
9.7.1.8.01.2.1.00	Dedução de Receita do FPM – FUNDEB e Redutor Financeiro				
	Geral:	3.416.722	1.747.913	1.668.809	1.668.809
	Direta:	3.416.722	1.747.913	1.668.809	1.668.809
	Indireta:				
9.7.1.8.01.5.1.00	Dedução de Receita para a Formação do FUNDEB - ITR				
	Geral:	659	338	321	321
	Direta:	659	338	321	321
	Indireta:				
9.7.2.0.00.0.0.00	Transferências dos Estados e do Distrito Federal e de suas Entidades				
	Geral:	654.652	322.797	331.855	331.855
	Direta:	654.652	322.797	331.855	331.855
	Indireta:				
9.7.2.8.01.1.1.00	Dedução de Receita para a Formação do FUNDEB – ICMS				
	Geral:	627.532	310.565	316.967	316.967
	Direta:	627.532	310.565	316.967	316.967
	Indireta:				
9.7.2.8.01.2.1.00	Dedução de Receita para a Formação do FUNDEB - IPVA				
	Geral:	25.948	11.510	14.438	14.438
	Direta:	25.948	11.510	14.438	14.438
	Indireta:				
9.7.2.8.01.3.1.01	Dedução de Receita para a Formação do FUNDEB - IPI – Exportação				
	Geral:	1.172	723	449	449
	Direta:	1.172	723	449	449
	Indireta:				
	1 - Total da Direta:	52.429.757	18.559.260	16.499.465	17.371.033
	2 - Total da Indireta:				
	3 - Total (1 + 2):	52.429.757	18.559.260	16.499.465	17.371.033
	Total da Intra-Orçamentária:				
	Percentual de Evolução no Período (%):		- 11,10		5,28


CLAIR LEÍTÃO MARTINS
CRC-PB 4.395/O-7 PB


MARCOS FERREIRA DE
SOUZA
SECRETÁRIO DE FINANÇAS


NERIVAL INÁCIO DE
QUEIROZ
PREFEITO



Prefeitura Municipal de Santana de Mangueira

Secretaria de Administração Financeira

Departamento de Contabilidade - Orçamento-Programa de 2022 - R\$ 1,00

Demonstrativo da Evolução das Receitas Arrecadadas nos Últimos 03 Exercícios (Órgão)

Cód. Receita	Descrição da Receita	Totais	2018	2019	2020
001	Prefeitura Municipal de Santana de Mangueira				
1.0.0.0.00.0.0.00	Receitas Correntes	53.576.313	16.735.243	18.140.388	18.700.681
1.1.0.0.00.0.0.00	Impostos, Taxas e Contribuições de Melhoria	1.152.868	431.017	352.687	369.164
1.1.1.0.00.0.0.00	IMPOSTOS	1.148.472	430.226	349.799	368.447
1.1.1.2.00.0.0.00	Impostos sobre o Patrimônio	274.040	274.040		
1.1.1.2.02.0.0.00	Imposto sobre a Propriedade Predial e Territorial Urbana	675	675		
1.1.1.2.04.3.1.00	Imposto de Renda Retido nas Fontes sobre os Rendimentos do Trabalho	264.771	264.771		
1.1.1.2.08.0.0.00	Imposto sobre Transmissão "Inter Vivos" de Bens Imóveis e de Direitos Reais sobr	8.594	8.594		
1.1.1.3.00.0.0.00	Impostos sobre a Renda e Proventos de Qualquer Natureza	673.702	156.185	235.921	281.595
1.1.1.3.03.0.0.00	Imposto sobre a Renda - Retido na Fonte	517.517		235.921	281.595
1.1.1.3.03.1.1.00	Imposto sobre a Renda - Retido na Fonte - Trabalho	517.517		235.921	281.595
1.1.1.3.05.0.0.00	Imposto sobre Serviços de Qualquer Natureza	156.185	156.185		
1.1.1.8.01.1.1.01	Imposto sobre a Propriedade Predial e Territorial Urbana	6.671		6.444	227
1.1.1.8.01.4.1.10	Imposto sobre Transmissão "Inter Vivos" de Bens Imóveis - ITBI	21.939		12.117	9.822
1.1.1.8.02.3.1.10	Imposto sobre Serviços de Qualquer Natureza	172.120		95.317	76.803
1.1.2.0.00.0.0.00	Taxas	4.396	792	2.888	717
1.1.2.1.00.0.0.00	Taxas Pelo Exercício do Poder de Polícia	4.396	792	2.888	717
1.1.2.1.01.0.0.00	Taxas de Inspeção, Controle e Fiscalização	3.605		2.888	717
1.1.2.1.01.1.1.03	Outras Taxas pelo Exercício do Poder de Polícia	2.040		2.040	
1.1.2.1.01.1.1.10	Taxa de Licença para Funcionamento de Estabelecimentos Comerciais, Indústrias e	1.565		848	717
1.1.2.1.25.0.0.00	Taxa de Licença para Funcionamento de Estabelecimentos Comerciais, Indústrias e	781	781		
1.1.2.1.99.0.0.00	Outras Taxas pelo Exercício do Poder de Polícia	10	10		
1.2.0.0.00.0.0.00	Contribuições	387.859	123.705	139.045	125.109
1.2.3.0.00.0.0.00	Contribuições para o Custeio do Serviço de Iluminação Pública	123.705	123.705		
1.2.4.0.00.0.0.00	Contribuição para o Custeio do Serviço de Iluminação Pública	264.154		139.045	125.109
1.2.4.0.00.1.1.01	Contribuições para o Custeio do Serviço de Iluminação Pública	264.154		139.045	125.109
1.3.0.0.00.0.0.00	RECEITA PATRIMONIAL	104.244	59.836	34.019	10.389
1.3.2.0.00.0.0.00	Valores Mobiliários	104.244	59.836	34.019	10.389
1.3.2.1.00.0.0.00	Juros e Correções Monetárias	44.408		34.019	10.389
1.3.2.1.00.1.1.01	Receita de Remuneração de Depósitos Bancários de Recursos Vinculados - FUNDEB	2.160		1.741	419
1.3.2.1.00.1.1.02	Receita de Remuneração de Depósitos Bancários de Recursos Vinculados - SUS	23.752		19.631	4.121
1.3.2.1.00.1.1.03	Receita de Remuneração de Outros Depósitos Bancários de Recursos Vinculados	10.846		8.165	2.681
1.3.2.1.00.1.1.04	Remuneração de Depósitos de Recursos não Vinculados	7.650		4.482	3.168
1.3.2.5.01.0.2.00	Receita de Remuneração de Depósitos Bancários de Recursos Vinculados - FUNDEB	1.672	1.672		
1.3.2.5.01.0.3.00	Receita de Remuneração de Depósitos Bancários de Recursos Vinculados - SUS	15.412	15.412		
1.3.2.5.01.9.9.00	Receita de Remuneração de Outros Depósitos Bancários de Recursos Vinculados	41.295	41.295		
1.3.2.5.02.0.0.00	Remuneração de Depósitos de Recursos não Vinculados	1.457	1.457		
1.6.0.0.00.0.0.00	RECEITA DE SERVIÇOS	30	30		
1.6.0.0.13.0.2.00	Serviços de Venda de Editais	30	30		
1.7.0.0.00.0.0.00	TRANSFERENCIAS CORRENTES	51.915.216	16.117.297	17.607.807	18.190.112
1.7.1.0.00.0.0.00	Transferências da União e de suas Entidades	26.334.202		12.675.943	13.658.259
1.7.1.8.01.2.1.01	Cota-Parte do Fundo de Participação dos Municípios	17.083.615		8.739.568	8.344.047
1.7.1.8.01.3.1.03	Cota-Parte do FPM 1% - entregue no mês de dezembro	761.179		385.693	375.485
1.7.1.8.01.4.1.02	Cota-Parte do FPM - 1% entregue no mes de julho	747.729		371.444	376.286



Prefeitura Municipal de Santana de Mangueira

Secretaria de Administração Financeira

Departamento de Contabilidade - Orçamento-Programa de 2022 - R\$ 1,00

Demonstrativo da Evolução das Receitas Arrecadadas nos Últimos 03 Exercícios (Órgão)

Cód. Receita	Descrição da Receita	Totais	2018	2019	2020
001	Prefeitura Municipal de Santana de Mangueira				
1.7.1.8.01.5.1.01	Cota-Parte do Imposto Sobre a Propriedade Territorial Rural	3.296		1.691	1.605
1.7.1.8.02.6.1.00	Cota-Parte do Fundo Especial do Petróleo – FEP	268.905		134.658	134.247
1.7.1.8.03.1.1.00	Transferências de Recursos - Outros Programas do SUS	2.782.848		873.459	1.909.389
1.7.1.8.03.1.1.01	Bloco da Atenção Primária	173.265		147.420	25.845
1.7.1.8.03.1.1.03	Programa de Agentes Comunitários de Saúde	461.756		209.056	252.700
1.7.1.8.03.1.1.04	Bloco da Assistência Farmacêutica	126.949		56.365	70.584
1.7.1.8.03.1.1.06	Programa de Saúde da Família	304.680		279.290	25.390
1.7.1.8.03.1.1.07	Programa de Saúde Bucal	256.158		110.385	145.773
1.7.1.8.03.1.1.09	Núcleo de Apoio a Saúde da Família - NASF	144.000		132.000	12.000
1.7.1.8.03.1.1.10	Programa de Melhoria do Acesso e da Qualidade - PMAQ	119.778		112.156	7.622
1.7.1.8.03.3.1.00	Piso Fixo de Vigilância e Promoção da Saúde - PFVPS	139.361		67.559	71.802
1.7.1.8.03.3.1.01	Bloco da Vigilância em Saúde	25.517		12.000	13.517
1.7.1.8.04.2.1.00	Teto Municipal da Média e Alta Complexidade Ambulatorial e Hospitalar	12.608		6.665	5.943
1.7.1.8.05.1.1.01	Quota Municipal do Salário Educação - QSE	188.028		114.808	73.221
1.7.1.8.05.2.1.02	Programa Dinheiro Direto na Escola - PDDE	19.800		10.180	9.620
1.7.1.8.05.3.1.03	Programa Nacional de Alimentação Escolar - PNAE	176.399		105.322	71.078
1.7.1.8.05.4.1.04	Programa Nacional de Apoio ao Transporte do Escolar - PNATE	112.539		56.710	55.828
1.7.1.8.05.9.1.05	Outras Transferências Dir.do Fundo Nacional do Desenvolvimento da Educação-FNDE	599		599	
1.7.1.8.09.1.1.00	Transferências de Recursos da Complementação da União	258.312			258.312
1.7.1.8.12.1.1.02	Bloco da Gestão do Programa Bolsa Família e do Cadastro Único - IGDBF	45.661		24.272	21.388
1.7.1.8.12.1.1.03	Bloco da Proteção Social Básica- Piso Básico Fixo	253.258		96.000	157.258
1.7.1.8.12.1.1.04	Programa Primeira Infância - Criança Feliz	100.626		48.630	51.996
1.7.1.8.12.1.1.05	Bloco da Proteção Social Básica - SCFV	173.894		123.032	50.861
1.7.1.8.12.1.1.06	Outros Programas do FNAS	11.550			11.550
1.7.1.8.99.1.1.00	Outras Transferências da União – Principal	1.050.407			1.050.407
1.7.1.8.99.1.1.01	Outras Transferências da União –Cessão Onerosa	456.980		456.980	
1.7.1.8.99.1.1.02	Outras Transferências da União -PFEC I	74.505			74.505
1.7.2.0.00.0.0.00	Transferências dos Estados e do Distrito Federal e de suas Entidades	19.502.080	16.085.297	1.700.589	1.716.194
1.7.2.1.00.0.0.00	Participação na Receita dos Estados e Distrito Federal	11.387.399	11.387.399		
1.7.2.1.01.0.1.00	Cota-Parte do FPM 1% - entregue no mês de dezembro	355.945	355.945		
1.7.2.1.01.0.2.00	Cota-Parte do Fundo de Participação dos Municípios	8.014.272	8.014.272		
1.7.2.1.01.0.4.00	Cota-Parte do FPM - 1% entregue no mes de julho	347.279	347.279		
1.7.2.1.01.0.5.00	Cota-Parte do Imposto Sobre a Propriedade Territorial Rural	1.525	1.525		
1.7.2.1.22.7.0.00	Cota-Parte do Fundo Especial do Petróleo – FEP	133.305	133.305		
1.7.2.1.33.0.1.00	PAB - FIXO	147.420	147.420		
1.7.2.1.33.0.3.00	Piso Fixo de Vigilância Sanitária	13.000	13.000		
1.7.2.1.33.0.4.00	Programa de Agentes Comunitários de Saúde	190.632	190.632		
1.7.2.1.33.0.5.00	Programa de Assistência Farmacêutica Básica	56.163	56.163		
1.7.2.1.33.0.6.00	Piso Fixo de Vigilância e Promoção da Saúde - PFVPS	59.869	59.869		
1.7.2.1.33.0.7.00	Programa de Saúde da Família	308.680	308.680		
1.7.2.1.33.0.8.00	Programa de Saúde Bucal	123.765	123.765		
1.7.2.1.33.1.3.00	Teto Municipal da Média e Alta Complexidade Ambulatorial e Hospitalar	7.649	7.649		
1.7.2.1.33.1.7.00	PAB Variável	6.947	6.947		
1.7.2.1.33.1.9.00	Núcleo de Apoio a Saúde da Família - NASF	140.000	140.000		
1.7.2.1.33.2.0.00	Programa de Melhoria do Acesso e da Qualidade - PMAQ	145.600	145.600		
1.7.2.1.33.9.9.00	Outros Programas do SUS	806.693	806.693		

**Prefeitura Municipal de Santana de Mangueira**

Secretaria de Administração Financeira

Departamento de Contabilidade - Orçamento-Programa de 2022 - R\$ 1,00

Demonstrativo da Evolução das Receitas Arrecadadas nos Últimos 03 Exercícios (Órgão)

Cód. Receita	Descrição da Receita	Totais	2018	2019	2020
001	Prefeitura Municipal de Santana de Mangueira				
1.7.2.1.34.0.2.00	Piso Básico Fixo - PAIF	54.000	54.000		
1.7.2.1.34.1.0.00	Índice de Gestão Descentralizada - IGD	24.237	24.237		
1.7.2.1.34.1.1.00	Serviço de Convivência e Fortalecimento de Vínculos -SCFV	105.825	105.825		
1.7.2.1.34.1.2.00	Programa Primeira Infância - Criança Feliz	65.156	65.156		
1.7.2.1.34.9.9.00	Outros Programas do FNAS	2.033	2.033		
1.7.2.1.35.0.1.00	Quota Municipal do Salário Educação - QSE	104.326	104.326		
1.7.2.1.35.0.2.00	Programa Dinheiro Direto na Escola - PDDE	11.200	11.200		
1.7.2.1.35.0.3.00	Programa Nacional de Alimentação Escolar - PNAE	78.318	78.318		
1.7.2.1.35.0.4.00	Programa Nacional de Apoio ao Transporte do Escolar - PNATE	30.662	30.662		
1.7.2.1.35.9.9.00	Outras Transferências Dir.do Fundo Nacional do Desenvolvimento da Educação-FNDE	51.425	51.425		
1.7.2.1.36.0.0.00	Transferência Financeira de ICMS-Desoneração-L.C. Nº 87/96	1.472	1.472		
1.7.2.2.00.0.0.00	Transferências das Compensações Financeiras pela Exploração de Recursos Naturais	1.505.115	1.505.115		
1.7.2.2.01.0.1.00	Cota-Parte do ICMS	1.444.409	1.444.409		
1.7.2.2.01.0.2.00	Cota-Parte do IPVA	47.060	47.060		
1.7.2.2.01.1.3.00	Cota-Parte da Contribuição de Intervenção no Domínio Econômico - CIDE	13.511	13.511		
1.7.2.2.99.0.1.00	Outras Transferências dos Estados	136	136		
1.7.2.4.00.0.0.00	Transferências de Convênios dos Estados e DF e de Suas Entidades	3.172.344	3.172.344		
1.7.2.4.01.0.0.00	Transferências de Recursos do FUNDEB	2.966.624	2.966.624		
1.7.2.4.02.0.0.00	Transferências de Recursos da Complementação do FUNDEB	205.720	205.720		
1.7.2.8.01.1.1.00	Cota-Parte do ICMS	3.137.662		1.552.825	1.584.838
1.7.2.8.01.2.1.00	Cota-Parte do IPVA	129.742		57.550	72.192
1.7.2.8.01.3.1.00	Cota-Parte do IPI sobre Exportação	4.874		3.613	1.261
1.7.2.8.01.4.1.00	Cota-Parte da Contribuição de Intervenção no Domínio Econômico - CIDE	14.949		8.169	6.780
1.7.2.8.03.1.1.00	Transferência do Fundo Estadual da Saúde	36.918		20.716	16.202
1.7.2.8.07.1.1.00	Transferências de Recursos do Fundo Estadual de Assistência Social - FEAS	42.638		20.216	22.422
1.7.2.8.07.1.1.01	Transferências de Recursos do Fundo Estadual de Assistência Social - FEAS	20.439	20.439		
1.7.2.8.10.2.1.00	Transferências de Convenio dos Estados Destinadas a Programas de Educação	50.000		37.500	12.500
1.7.5.0.00.0.0.00	Transferências de Outras Instituições Públicas	6.046.934		3.231.275	2.815.659
1.7.5.8.01.1.1.00	Transferências de Recursos do FUNDEB	5.766.627		2.950.968	2.815.659
1.7.5.8.01.2.1.00	Transferências de Recursos da Complementação do FUNDEB	280.307		280.307	
1.7.6.0.00.0.0.00	Transferências do Exterior	32.000	32.000		
1.7.6.2.02.0.0.00	Transferências de Convenio dos Estados Destinadas a Programas de Educação	32.000	32.000		
1.9.0.0.00.0.0.00	OUTRAS RECEITAS CORRENTES	16.097	3.359	6.830	5.907
1.9.2.0.00.0.0.00	Indenizações, Restituições e Ressarcimentos	16.066	3.328	6.830	5.907
1.9.2.2.00.0.0.00	Restituições	16.066	3.328	6.830	5.907
1.9.2.2.99.0.0.00	Outras Restituições	3.328	3.328		
1.9.2.2.99.1.1.00	Outras Restituições	12.738		6.830	5.907
1.9.3.0.00.0.0.00	Bens, Direitos e Valores Incorporados ao Patrimônio Público	31	31		
1.9.3.1.00.0.0.00	Bens, Direitos e Valores Incorporados ao Patrimônio Público	31	31		
1.9.3.1.11.0.0.00	Receita da Dívida Ativa do Imposto sobre a Propriedade Predial e Territorial Urb	31	31		
2.0.0.0.00.0.0.00	Receitas de Capital	4.827.225	3.725.763	430.125	671.336
2.2.0.0.00.0.0.00	Alienação de Bens	183.700	94.500	89.200	
2.2.1.0.00.0.0.00	Alienação de Bens Móveis	183.700	94.500	89.200	
2.2.1.3.00.0.0.00	Alienação de Bens Móveis e Semoventes	183.700	94.500	89.200	
2.2.1.3.00.1.1.00	Alienação de Bens Móveis e Semoventes - Principal	94.500	94.500		



Prefeitura Municipal de Santana de Mangueira

Secretaria de Administração Financeira

Departamento de Contabilidade - Orçamento-Programa de 2022 - R\$ 1,00

Demonstrativo da Evolução das Receitas Arrecadadas nos Últimos 03 Exercícios (Órgão)

Cód. Receita	Descrição da Receita	Totais	2018	2019	2020
001	Prefeitura Municipal de Santana de Mangueira				
2.2.1.3.00.1.1.01	Alienação de Bens Móveis e Semoventes - Principal	89.200		89.200	
2.4.0.0.00.0.0.00	Transferências de Capital	4.643.525	3.631.263	340.925	671.336
2.4.1.0.00.0.0.00	Transferências da União e de suas Entidades	1.012.261		340.925	671.336
2.4.1.8.04.1.1.00	Transferências de Recursos do Sistema Único de Saúde – Investimento Atenção Primária	228.425		218.000	10.425
2.4.1.8.04.2.1.00	Transferências de Recursos do Sistema Único de Saúde – à Atenção Especializada Invest	199.959			199.959
2.4.1.8.10.9.1.01	Transferências de Convênio da União - Ministério das Cidades	122.925		122.925	
2.4.1.8.10.9.1.05	Transferências de Convênios da União - Ministério do Esporte	460.952			460.952
2.4.2.0.00.0.0.00	Transferências dos Estados e do Distrito Federal e de suas Entidades	480.542	480.542		
2.4.2.1.00.0.0.00	Transferências de Recursos do Sistema Único de Saúde – SUS dos Estados e DF	480.542	480.542		
2.4.2.1.01.0.0.00	Transferências de Recursos do Sistema Único de Saúde – SUS	244.800	244.800		
2.4.2.1.02.0.0.00	Transferências de Recursos Destinados a Programas de Educação	235.742	235.742		
2.4.7.1.07.0.0.00	Transferências de Convênio da União - Ministério das Cidades	122.925	122.925		
2.4.7.1.08.0.0.00	Transferências de Convênio da União - Ministério da Integração Nacional	2.968.795	2.968.795		
2.4.7.2.02.0.1.00	Convênios dos Estados destinadas a Programas de Educação	59.002	59.002		
9.0.0.0.00.0.0.00	Receitas Correntes	5.973.780	1.901.747	2.071.049	2.000.985
9.5.0.0.00.0.0.00	Receita Industrial	1.901.747	1.901.747		
9.5.1.0.00.0.0.00	Receita Industrial	1.901.747	1.901.747		
9.5.1.7.21.0.1.02	Dedução de Receita do FPM – FUNDEB e Redutor Financeiro	1.602.854	1.602.854		
9.5.1.7.21.0.1.05	Dedução de Receita para a Formação do FUNDEB - ITR	305	305		
9.5.1.7.21.3.6.00	Dedução de Receita p/ a Formação do FUNDEB – ICMS Desoneração - LC nº 87/96	294	294		
9.5.1.7.22.0.1.01	Dedução de Receita para a Formação do FUNDEB – ICMS	288.881	288.881		
9.5.1.7.22.0.1.02	Dedução de Receita para a Formação do FUNDEB - IPVA	9.412	9.412		
9.7.0.0.00.0.0.00	Transferências Correntes	4.072.034		2.071.049	2.000.985
9.7.1.0.00.0.0.00	Transferências da União e de suas Entidades	3.417.382		1.748.251	1.669.130
9.7.1.8.01.2.1.00	Dedução de Receita do FPM – FUNDEB e Redutor Financeiro	3.416.722		1.747.913	1.668.809
9.7.1.8.01.5.1.00	Dedução de Receita para a Formação do FUNDEB - ITR	659		338	321
9.7.2.0.00.0.0.00	Transferências dos Estados e do Distrito Federal e de suas Entidades	654.652		322.797	331.855
9.7.2.8.01.1.1.00	Dedução de Receita para a Formação do FUNDEB – ICMS	627.532		310.565	316.967
9.7.2.8.01.2.1.00	Dedução de Receita para a Formação do FUNDEB - IPVA	25.948		11.510	14.438
9.7.2.8.01.3.1.01	Dedução de Receita para a Formação do FUNDEB - IPI – Exportação	1.172		723	449
	Parcial:	52.429.757	18.559.260	16.499.465	17.371.033
	Total:	52.429.757	18.559.260	16.499.465	17.371.033
	Total da Intra-Orçamentária:				
	Percentual de Evolução no Período (%):			- 11,10	5,28



Prefeitura Municipal de Santana de Mangueira

Secretaria de Administração Financeira

Departamento de Contabilidade - Orçamento-Programa de 2022 - R\$ 1,00

Demonstrativo da Evolução das Receitas Arrecadadas nos Últimos 03 Exercícios (Órgão)

Cód. Receita	Descrição da Receita	Totais	2018	2019	2020
--------------	----------------------	--------	------	------	------


CLAIR LEITÃO MARTINS
CRC-PB 4.395/O-7 PB


MARCOS FERREIRA DE
SOUZA
SECRETÁRIO DE FINANÇAS


NERIVAL INÁCIO DE
QUEIROZ
PREFEITO



Prefeitura Municipal de Santana de Mangueira

Secretaria de Administração Financeira

Departamento de Contabilidade - Orçamento-Programa de 2022 - R\$ 1,00

Demonstrativo da Evolução das Despesas Realizadas nos Últimos 03 Exercícios

Cód. Despesa	Descrição da Despesa	Totais	2018	2019	2020
3000.00	DESPESAS CORRENTES				
	 Geral:	47.339.462	14.693.285	15.922.268	16.723.909
	 Direta:	47.339.462	14.693.285	15.922.268	16.723.909
	 Indireta:				
3100.00	PESSOAL E ENCARGOS SOCIAIS				
	 Geral:	32.349.095	10.157.498	10.997.544	11.194.052
	 Direta:	32.349.095	10.157.498	10.997.544	11.194.052
	 Indireta:				
3190.00	Aplicações Diretas				
	 Geral:	32.349.095	10.157.498	10.997.544	11.194.052
	 Direta:	32.349.095	10.157.498	10.997.544	11.194.052
	 Indireta:				
3190.04	Contratação por Tempo Determinado				
	 Geral:	2.628.571	667.404	839.294	1.121.873
	 Direta:	2.628.571	667.404	839.294	1.121.873
	 Indireta:				
3190.11	Vencimentos e Vantagens Fixas - Pessoal Civil				
	 Geral:	25.021.751	7.742.587	8.313.319	8.965.845
	 Direta:	25.021.751	7.742.587	8.313.319	8.965.845
	 Indireta:				
3190.13	Obrigações Patronais				
	 Geral:	4.560.372	1.666.439	1.788.382	1.105.551
	 Direta:	4.560.372	1.666.439	1.788.382	1.105.551
	 Indireta:				
3190.91	Sentenças Judiciais				
	 Geral:	89.659	32.327	56.550	783
	 Direta:	89.659	32.327	56.550	783
	 Indireta:				
3190.92	Despesas de Exercícios Anteriores				
	 Geral:	48.742	48.742		
	 Direta:	48.742	48.742		
	 Indireta:				
3300.00	OUTRAS DESPESAS CORRENTES				
	 Geral:	14.990.367	4.535.787	4.924.724	5.529.857
	 Direta:	14.990.367	4.535.787	4.924.724	5.529.857
	 Indireta:				
3350.00	Transferências a Instituições Privadas sem Fins Lucrativos				
	 Geral:	95.855	31.822	33.566	30.467
	 Direta:	95.855	31.822	33.566	30.467
	 Indireta:				
3350.39	Outros Serviços de Terceiros - Pessoa Jurídica				
	 Geral:	350		350	
	 Direta:	350		350	
	 Indireta:				
3350.41	Contribuições				
	 Geral:	95.505	31.822	33.216	30.467
	 Direta:	95.505	31.822	33.216	30.467
	 Indireta:				

**Prefeitura Municipal de Santana de Mangueira**

Secretaria de Administração Financeira

Departamento de Contabilidade - Orçamento-Programa de 2022 - R\$ 1,00

Demonstrativo da Evolução das Despesas Realizadas nos Últimos 03 Exercícios

Cód. Despesa	Descrição da Despesa	Totais	2018	2019	2020
3390.00	Aplicações Diretas				
	Geral:	14.894.512	4.503.965	4.891.158	5.499.390
	Direta:	14.894.512	4.503.965	4.891.158	5.499.390
	Indireta:				
3390.14	Diárias - Civil				
	Geral:	47.712	13.552	22.302	11.858
	Direta:	47.712	13.552	22.302	11.858
	Indireta:				
3390.18	Auxílio Financeiro a Estudantes				
	Geral:	290		290	
	Direta:	290		290	
	Indireta:				
3390.30	Material de Consumo				
	Geral:	5.501.884	1.684.010	1.741.924	2.075.950
	Direta:	5.501.884	1.684.010	1.741.924	2.075.950
	Indireta:				
3390.31	Premiações Culturais, Artísticas, Científicas, Desportivas e Outras (6)(I)				
	Geral:	376.371	85.596	70.715	220.060
	Direta:	376.371	85.596	70.715	220.060
	Indireta:				
3390.32	Material, Bem ou Serviço para Distribuição Gratuita				
	Geral:	208.350	93.428	68.848	46.074
	Direta:	208.350	93.428	68.848	46.074
	Indireta:				
3390.33	Passagens e Despesas com Locomoção				
	Geral:	135.680	41.858	50.619	43.203
	Direta:	135.680	41.858	50.619	43.203
	Indireta:				
3390.35	Serviços de Consultoria				
	Geral:	881.500	244.300	358.200	279.000
	Direta:	881.500	244.300	358.200	279.000
	Indireta:				
3390.36	Outros Serviços de Terceiros - Pessoa Física				
	Geral:	2.996.631	1.099.154	993.183	904.294
	Direta:	2.996.631	1.099.154	993.183	904.294
	Indireta:				
3390.39	Outros Serviços de Terceiros - Pessoa Jurídica				
	Geral:	3.576.958	956.801	1.142.530	1.477.626
	Direta:	3.576.958	956.801	1.142.530	1.477.626
	Indireta:				
3390.40	Serviços de Tecnologia da Informação e Comunicação				
	Geral:	166.840		76.530	90.310
	Direta:	166.840		76.530	90.310
	Indireta:				
3390.47	Obrigações Tributárias e Contributivas				
	Geral:	425.117	113.979	138.420	172.718
	Direta:	425.117	113.979	138.420	172.718
	Indireta:				



Prefeitura Municipal de Santana de Mangueira

Secretaria de Administração Financeira

Departamento de Contabilidade - Orçamento-Programa de 2022 - R\$ 1,00

Demonstrativo da Evolução das Despesas Realizadas nos Últimos 03 Exercícios

Cód. Despesa	Descrição da Despesa	Totais	2018	2019	2020
3390.48	Outros Auxílios Financeiros a Pessoas Físicas				
	Geral:	62.017	16.144	24.150	21.723
	Direta:	62.017	16.144	24.150	21.723
	Indireta:				
3390.91	Sentenças Judiciais				
	Geral:	28.354	8.465	6.645	13.244
	Direta:	28.354	8.465	6.645	13.244
	Indireta:				
3390.92	Despesas de Exercícios Anteriores				
	Geral:	71.275	31.910	38.027	1.338
	Direta:	71.275	31.910	38.027	1.338
	Indireta:				
3390.93	Indenizações e Restituições				
	Geral:	415.535	114.767	158.776	141.992
	Direta:	415.535	114.767	158.776	141.992
	Indireta:				
4000.00	DESPESAS DE CAPITAL				
	Geral:	8.802.357	6.872.449	948.936	980.972
	Direta:	8.802.357	6.872.449	948.936	980.972
	Indireta:				
4400.00	INVESTIMENTOS				
	Geral:	7.524.087	6.571.002	439.077	514.008
	Direta:	7.524.087	6.571.002	439.077	514.008
	Indireta:				
4490.00	Aplicações Diretas				
	Geral:	7.524.087	6.571.002	439.077	514.008
	Direta:	7.524.087	6.571.002	439.077	514.008
	Indireta:				
4490.30	Material de Consumo				
	Geral:	2.671	2.671		
	Direta:	2.671	2.671		
	Indireta:				
4490.51	Obras e Instalações				
	Geral:	6.633.003	6.323.584	241.838	67.581
	Direta:	6.633.003	6.323.584	241.838	67.581
	Indireta:				
4490.52	Equipamentos e Material Permanente				
	Geral:	888.413	244.747	197.238	446.427
	Direta:	888.413	244.747	197.238	446.427
	Indireta:				
4600.00	AMORTIZAÇÃO DA DÍVIDA				
	Geral:	1.278.271	301.447	509.859	466.964
	Direta:	1.278.271	301.447	509.859	466.964
	Indireta:				
4690.00	Aplicações Diretas				
	Geral:	1.278.271	301.447	509.859	466.964
	Direta:	1.278.271	301.447	509.859	466.964
	Indireta:				



Prefeitura Municipal de Santana de Mangueira

Secretaria de Administração Financeira


Departamento de Contabilidade - Orçamento-Programa de 2022 - R\$ 1,00

Demonstrativo da Evolução das Despesas Realizadas nos Últimos 03 Exercícios

Cód. Despesa	Descrição da Despesa	Totais	2018	2019	2020
4690.71	Principal da Dívida Contratual Resgatado				
	Geral:	1.208.271	301.447	499.859	406.964
	Direta:	1.208.271	301.447	499.859	406.964
	Indireta:				
4690.91	Sentenças Judiciais				
	Geral:	70.000		10.000	60.000
	Direta:	70.000		10.000	60.000
	Indireta:				
	1 - Total da Direta:	56.141.820	21.565.734	16.871.204	17.704.881
	2 - Total da Indireta:				
	3 - Total (1 + 2):	56.141.820	21.565.734	16.871.204	17.704.881
	Total da Intra-Orçamentária:				
	Percentual de Evolução no Período (%):			- 21,77	4,94


CLAIR LEITÃO MARTINS
CRC-PB 4.395/O-7 PB


MARCOS FERREIRA DE
SOUZA
SECRETÁRIO DE FINANÇAS


NERIVAL INÁCIO DE
QUEIROZ
PREFEITO

**Prefeitura Municipal de Santana de Mangueira**

Secretaria de Administração Financeira

Departamento de Contabilidade - Orçamento-Programa de 2022 - R\$ 1,00

Demonstrativo da Evolução das Despesas nos Últimos 03 Exercícios

Cód. Despesa	Descrição da Despesa	2019	2020	2021	2022	
3000.00	DESPESAS CORRENTES					
	Total:	60.543.406	14.380.736	14.007.256	15.509.052	16.646.362
	Direta:	60.543.406	14.380.736	14.007.256	15.509.052	16.646.362
	Indireta:					
3100.00	PESSOAL E ENCARGOS SOCIAIS					
	Total:	38.242.685	9.175.230	8.813.817	9.507.831	10.745.807
	Direta:	38.242.685	9.175.230	8.813.817	9.507.831	10.745.807
	Indireta:					
3190.00	Aplicações Diretas					
	Total:	38.242.685	9.175.230	8.813.817	9.507.831	10.745.807
	Direta:	38.242.685	9.175.230	8.813.817	9.507.831	10.745.807
	Indireta:					
3190.04	Contratação por Tempo Determinado					
	Total:	3.348.496	607.150	782.152	905.216	1.053.978
	Direta:	3.348.496	607.150	782.152	905.216	1.053.978
	Indireta:					
3190.11	Vencimentos e Vantagens Fixas - Pessoal Civil					
	Total:	28.656.784	6.668.317	6.871.068	7.158.109	7.959.290
	Direta:	28.656.784	6.668.317	6.871.068	7.158.109	7.959.290
	Indireta:					
3190.13	Obrigações Patronais					
	Total:	5.877.877	1.814.137	1.061.458	1.346.020	1.656.262
	Direta:	5.877.877	1.814.137	1.061.458	1.346.020	1.656.262
	Indireta:					
3190.16	Outras Despesas Variáveis - Pessoal Civil					
	Total:	109.885	29.869	25.615	26.600	27.801
	Direta:	109.885	29.869	25.615	26.600	27.801
	Indireta:					
3190.91	Sentenças Judiciais					
	Total:	165.915	35.000	54.000	50.341	26.574
	Direta:	165.915	35.000	54.000	50.341	26.574
	Indireta:					
3190.92	Despesas de Exercícios Anteriores					
	Total:	80.938	19.527	19.004	21.005	21.402
	Direta:	80.938	19.527	19.004	21.005	21.402
	Indireta:					
3190.96	Ressarcimento de Despesas de Pessoal Requisitado					
	Total:	2.790	1.230	520	540	500
	Direta:	2.790	1.230	520	540	500
	Indireta:					
3200.00	JUROS E ENCARGOS DA DÍVIDA					
	Total:	8.221	3.540	1.500	1.557	1.624
	Direta:	8.221	3.540	1.500	1.557	1.624
	Indireta:					
3290.00	Aplicações Diretas					
	Total:	8.221	3.540	1.500	1.557	1.624
	Direta:	8.221	3.540	1.500	1.557	1.624
	Indireta:					

**Prefeitura Municipal de Santana de Mangueira**

Secretaria de Administração Financeira

Departamento de Contabilidade - Orçamento-Programa de 2022 - R\$ 1,00

Demonstrativo da Evolução das Despesas nos Últimos 03 Exercícios

Cód. Despesa	Descrição da Despesa	2019	2020	2021	2022
3290.21	Juros sobre a Dívida por Contrato				
	Total:	4.372	1.260	1.000	1.038
	Direta:	4.372	1.260	1.000	1.038
	Indireta:				
3290.22	Outros Encargos sobre a Dívida por Contrato				
	Total:	3.849	2.280	500	519
	Direta:	3.849	2.280	500	519
	Indireta:				
3300.00	OUTRAS DESPESAS CORRENTES				
	Total:	22.292.500	5.201.966	5.191.939	5.999.664
	Direta:	22.292.500	5.201.966	5.191.939	5.999.664
	Indireta:				
3350.00	Transferências a Instituições Privadas sem Fins Lucrativos				
	Total:	204.644	36.104	53.278	59.200
	Direta:	204.644	36.104	53.278	59.200
	Indireta:				
3350.39	Outros Serviços de Terceiros - Pessoa Jurídica				
	Total:	500	500		
	Direta:	500	500		
	Indireta:				
3350.41	Contribuições				
	Total:	179.130	28.503	46.673	53.384
	Direta:	179.130	28.503	46.673	53.384
	Indireta:				
3350.43	Subvenções Sociais				
	Total:	25.014	7.101	6.605	5.816
	Direta:	25.014	7.101	6.605	5.816
	Indireta:				
3371.00	Transferências a Consórcios Públicos				
	Total:	15.595	5.000	5.200	5.395
	Direta:	15.595	5.000	5.200	5.395
	Indireta:				
3371.41	Contribuições				
	Total:	15.595	5.000	5.200	5.395
	Direta:	15.595	5.000	5.200	5.395
	Indireta:				
3390.00	Aplicações Diretas				
	Total:	22.072.261	5.160.862	5.133.461	5.935.069
	Direta:	22.072.261	5.160.862	5.133.461	5.935.069
	Indireta:				
3390.04	Contratação por Tempo Determinado				
	Total:	21.552	4.303	6.275	6.513
	Direta:	21.552	4.303	6.275	6.513
	Indireta:				
3390.14	Diárias - Civil				
	Total:	123.589	28.314	32.754	33.908
	Direta:	123.589	28.314	32.754	33.908
	Indireta:				

**Prefeitura Municipal de Santana de Mangueira**

Secretaria de Administração Financeira

Departamento de Contabilidade - Orçamento-Programa de 2022 - R\$ 1,00

Demonstrativo da Evolução das Despesas nos Últimos 03 Exercícios

Cód. Despesa	Descrição da Despesa	2019	2020	2021	2022
3390.18	Auxílio Financeiro a Estudantes				
	Total:	4.364	630	1.200	1.285
	Direta:	4.364	630	1.200	1.285
	Indireta:				
3390.30	Material de Consumo				
	Total:	7.123.355	1.684.364	1.686.385	1.864.756
	Direta:	7.123.355	1.684.364	1.686.385	1.864.756
	Indireta:				
3390.31	Premiações Culturais, Artísticas, Científicas, Desportivas e Outras (6)(I)				
	Total:	342.768	90.290	57.930	74.419
	Direta:	342.768	90.290	57.930	74.419
	Indireta:				
3390.32	Material, Bem ou Serviço para Distribuição Gratuita				
	Total:	430.206	99.049	79.140	111.825
	Direta:	430.206	99.049	79.140	111.825
	Indireta:				
3390.33	Passagens e Despesas com Locomoção				
	Total:	221.762	43.619	62.277	64.521
	Direta:	221.762	43.619	62.277	64.521
	Indireta:				
3390.35	Serviços de Consultoria				
	Total:	1.624.282	449.289	372.550	384.565
	Direta:	1.624.282	449.289	372.550	384.565
	Indireta:				
3390.36	Outros Serviços de Terceiros - Pessoa Física				
	Total:	4.836.224	1.238.166	1.157.405	1.321.832
	Direta:	4.836.224	1.238.166	1.157.405	1.321.832
	Indireta:				
3390.39	Outros Serviços de Terceiros - Pessoa Jurídica				
	Total:	5.480.181	1.117.991	1.233.416	1.586.266
	Direta:	5.480.181	1.117.991	1.233.416	1.586.266
	Indireta:				
3390.40	Serviços de Tecnologia da Informação e Comunicação				
	Total:	530.753	103.200	108.240	135.534
	Direta:	530.753	103.200	108.240	135.534
	Indireta:				
3390.47	Obrigações Tributárias e Contributivas				
	Total:	618.011	140.431	158.084	161.209
	Direta:	618.011	140.431	158.084	161.209
	Indireta:				
3390.48	Outros Auxílios Financeiros a Pessoas Físicas				
	Total:	220.835	38.830	50.840	59.595
	Direta:	220.835	38.830	50.840	59.595
	Indireta:				
3390.91	Sentenças Judiciais				
	Total:	75.948	19.830	20.668	21.003
	Direta:	75.948	19.830	20.668	21.003
	Indireta:				



Prefeitura Municipal de Santana de Mangueira

Secretaria de Administração Financeira

Departamento de Contabilidade - Orçamento-Programa de 2022 - R\$ 1,00

Demonstrativo da Evolução das Despesas nos Últimos 03 Exercícios

Cód. Despesa	Descrição da Despesa		2019	2020	2021	2022
3390.92	Despesas de Exercícios Anteriores					
	Total:	107.830	27.968	27.317	28.449	24.096
	Direta:	107.830	27.968	27.317	28.449	24.096
	Indireta:					
3390.93	Indenizações e Restituições					
	Total:	310.601	74.588	78.980	79.429	77.604
	Direta:	310.601	74.588	78.980	79.429	77.604
	Indireta:					
4000.00	DESPESAS DE CAPITAL					
	Total:	28.770.702	8.880.965	6.408.059	6.517.768	6.963.910
	Direta:	28.770.702	8.880.965	6.408.059	6.517.768	6.963.910
	Indireta:					
4400.00	INVESTIMENTOS					
	Total:	25.942.906	8.479.215	5.726.828	5.865.597	5.871.266
	Direta:	25.942.906	8.479.215	5.726.828	5.865.597	5.871.266
	Indireta:					
4490.00	Aplicações Diretas					
	Total:	25.942.906	8.479.215	5.726.828	5.865.597	5.871.266
	Direta:	25.942.906	8.479.215	5.726.828	5.865.597	5.871.266
	Indireta:					
4490.30	Material de Consumo					
	Total:	90.145	24.940	21.830	21.866	21.509
	Direta:	90.145	24.940	21.830	21.866	21.509
	Indireta:					
4490.39	Outros Serviços de Terceiros - Pessoa Jurídica					
	Total:	23.625	8.100	4.992	5.180	5.353
	Direta:	23.625	8.100	4.992	5.180	5.353
	Indireta:					
4490.51	Obras e Instalações					
	Total:	18.914.151	7.009.350	3.883.450	3.948.845	4.072.506
	Direta:	18.914.151	7.009.350	3.883.450	3.948.845	4.072.506
	Indireta:					
4490.52	Equipamentos e Material Permanente					
	Total:	6.809.802	1.410.325	1.790.096	1.862.794	1.746.587
	Direta:	6.809.802	1.410.325	1.790.096	1.862.794	1.746.587
	Indireta:					
4490.61	Aquisição de Imóveis					
	Total:	67.417	16.500	16.760	17.014	17.143
	Direta:	67.417	16.500	16.760	17.014	17.143
	Indireta:					
4490.92	Despesas de Exercícios Anteriores					
	Total:	20.266	5.000	5.200	5.398	4.668
	Direta:	20.266	5.000	5.200	5.398	4.668
	Indireta:					
4490.93	Indenizações e Restituições					
	Total:	17.500	5.000	4.500	4.500	3.500
	Direta:	17.500	5.000	4.500	4.500	3.500
	Indireta:					

**Prefeitura Municipal de Santana de Mangueira**

Secretaria de Administração Financeira

Departamento de Contabilidade - Orçamento-Programa de 2022 - R\$ 1,00

Demonstrativo da Evolução das Despesas nos Últimos 03 Exercícios

Cód. Despesa	Descrição da Despesa		2019	2020	2021	2022
4500.00	INVERSÕES FINANCEIRAS					
		Total:	84.309	20.500	20.920	21.330
		Direta:	84.309	20.500	20.920	21.330
		Indireta:				
4590.00	Aplicações Diretas					
		Total:	84.309	20.500	20.920	21.330
		Direta:	84.309	20.500	20.920	21.330
		Indireta:				
4590.61	Aquisição de Imóveis					
		Total:	84.309	20.500	20.920	21.330
		Direta:	84.309	20.500	20.920	21.330
		Indireta:				
4600.00	AMORTIZAÇÃO DA DÍVIDA					
		Total:	2.743.487	381.250	660.311	630.841
		Direta:	2.743.487	381.250	660.311	630.841
		Indireta:				
4690.00	Aplicações Diretas					
		Total:	2.743.487	381.250	660.311	630.841
		Direta:	2.743.487	381.250	660.311	630.841
		Indireta:				
4690.71	Principal da Dívida Contratual Resgatado					
		Total:	1.817.729	366.250	415.268	430.841
		Direta:	1.817.729	366.250	415.268	430.841
		Indireta:				
4690.91	Sentenças Judiciais					
		Total:	925.758	15.000	245.043	200.000
		Direta:	925.758	15.000	245.043	200.000
		Indireta:				
9000.00	Reserva de Contingência					
		Total:	663.275	151.475	152.700	165.400
		Direta:	663.275	151.475	152.700	165.400
		Indireta:				
9900.00	Reserva de Contingência					
		Total:	663.275	151.475	152.700	165.400
		Direta:	663.275	151.475	152.700	165.400
		Indireta:				
9990.00	Reserva de Contingência					
		Total:	663.275	151.475	152.700	165.400
		Direta:	663.275	151.475	152.700	165.400
		Indireta:				
9990.99	Reserva de Contingência					
		Total:	663.275	151.475	152.700	165.400
		Direta:	663.275	151.475	152.700	165.400
		Indireta:				
	1 - Total da Direta:		89.977.383	23.413.176	20.568.015	22.192.220
	2 - Total da Indireta:					23.803.972
	3 - Total (1 + 2):		89.977.383	23.413.176	20.568.015	22.192.220
	Total da Intra-Orçamentária:					
	Percentual de Evolução no Período (%):			- 12,15	7,90	7,26



Prefeitura Municipal de Santana de Mangueira

Secretaria de Administração Financeira

Departamento de Contabilidade - Orçamento-Programa de 2022 - R\$ 1,00

Demonstrativo da Evolução das Despesas nos Últimos 03 Exercícios

Cód. Despesa	Descrição da Despesa	2019	2020	2021	2022
--------------	----------------------	------	------	------	------


CLAIR LEITÃO MARTINS
CRC-PB 4.395/O-7 PB


MARCOS FERREIRA DE
SOUZA
SECRETÁRIO DE FINANÇAS


NERIVAL INÁCIO DE
QUEIROZ
PREFEITO

**Prefeitura Municipal de Santana de Mangueira**

Secretaria de Administração Financeira

Departamento de Contabilidade - Orçamento-Programa de 2022 - R\$ 1,00

Demonstrativo da Evolução das Despesas Realizadas nos Últimos 03 Exercícios (Órgão)

Cód. Despesa	Descrição da Despesa	Totais	2018	2019	2020
001	Prefeitura Municipal de Santana de Mangueira				
3000.00	DESPESAS CORRENTES	45.092.661	14.000.349	15.175.008	15.917.304
3100.00	PESSOAL E ENCARGOS SOCIAIS	30.817.702	9.655.047	10.482.388	10.680.267
3190.00	Aplicações Diretas	30.817.702	9.655.047	10.482.388	10.680.267
3190.04	Contratação por Tempo Determinado	2.628.571	667.404	839.294	1.121.873
3190.11	Vencimentos e Vantagens Fixas - Pessoal Civil	23.766.969	7.330.742	7.891.140	8.545.087
3190.13	Obrigações Patronais	4.283.761	1.575.833	1.695.404	1.012.525
3190.91	Sentenças Judiciais	89.659	32.327	56.550	783
3190.92	Despesas de Exercícios Anteriores	48.742	48.742		
3300.00	OUTRAS DESPESAS CORRENTES	14.274.959	4.345.302	4.692.620	5.237.037
3350.00	Transferências a Instituições Privadas sem Fins Lucrativos	95.855	31.822	33.566	30.467
3350.39	Outros Serviços de Terceiros - Pessoa Jurídica	350		350	
3350.41	Contribuições	95.505	31.822	33.216	30.467
3390.00	Aplicações Diretas	14.179.104	4.313.480	4.659.054	5.206.570
3390.14	Diárias - Civil	41.912	8.652	21.552	11.708
3390.18	Auxílio Financeiro a Estudantes	290		290	
3390.30	Material de Consumo	5.427.840	1.669.453	1.726.660	2.031.727
3390.31	Premiações Culturais, Artísticas, Científicas, Desportivas e Outras (6)(I)	376.371	85.596	70.715	220.060
3390.32	Material, Bem ou Serviço para Distribuição Gratuita	208.350	93.428	68.848	46.074
3390.33	Passagens e Despesas com Locomoção	135.680	41.858	50.619	43.203
3390.35	Serviços de Consultoria	743.000	216.800	271.200	255.000
3390.36	Outros Serviços de Terceiros - Pessoa Física	2.955.932	1.066.154	991.312	898.466
3390.39	Outros Serviços de Terceiros - Pessoa Jurídica	3.168.060	846.302	1.038.441	1.283.317
3390.40	Serviços de Tecnologia da Informação e Comunicação	119.400		53.400	66.000
3390.47	Obrigações Tributárias e Contributivas	425.117	113.979	138.420	172.718
3390.48	Outros Auxílios Financeiros a Pessoas Físicas	62.017	16.144	24.150	21.723
3390.91	Sentenças Judiciais	28.354	8.465	6.645	13.244
3390.92	Despesas de Exercícios Anteriores	71.275	31.910	38.027	1.338
3390.93	Indenizações e Restituições	415.506	114.738	158.776	141.992
4000.00	DESPESAS DE CAPITAL	8.777.584	6.872.449	941.621	963.514
4400.00	INVESTIMENTOS	7.499.314	6.571.002	431.762	496.550
4490.00	Aplicações Diretas	7.499.314	6.571.002	431.762	496.550
4490.30	Material de Consumo	2.671	2.671		
4490.51	Obras e Instalações	6.633.003	6.323.584	241.838	67.581
4490.52	Equipamentos e Material Permanente	863.640	244.747	189.923	428.969
4600.00	AMORTIZAÇÃO DA DÍVIDA	1.278.271	301.447	509.859	466.964
4690.00	Aplicações Diretas	1.278.271	301.447	509.859	466.964
4690.71	Principal da Dívida Contratual Resgatado	1.208.271	301.447	499.859	406.964
4690.91	Sentenças Judiciais	70.000		10.000	60.000
	Parcial:	53.870.245	20.872.798	16.116.629	16.880.818

**Prefeitura Municipal de Santana de Mangueira**

Secretaria de Administração Financeira

Departamento de Contabilidade - Orçamento-Programa de 2022 - R\$ 1,00

Demonstrativo da Evolução das Despesas Realizadas nos Últimos 03 Exercícios (Órgão)

Cód. Despesa	Descrição da Despesa	Totais	2018	2019	2020
002	Câmara Municipal de Santana de Mangueira				
3000.00	DESPESAS CORRENTES	2.246.801	692.936	747.260	806.605
3100.00	PESSOAL E ENCARGOS SOCIAIS	1.531.393	502.451	515.157	513.785
3190.00	Aplicações Diretas	1.531.393	502.451	515.157	513.785
3190.11	Vencimentos e Vantagens Fixas - Pessoal Civil	1.254.782	411.845	422.179	420.758
3190.13	Obrigações Patronais	276.610	90.606	92.978	93.027
3300.00	OUTRAS DESPESAS CORRENTES	715.408	190.485	232.104	292.820
3390.00	Aplicações Diretas	715.408	190.485	232.104	292.820
3390.14	Diárias - Civil	5.800	4.900	750	150
3390.30	Material de Consumo	74.043	14.557	15.263	44.223
3390.35	Serviços de Consultoria	138.500	27.500	87.000	24.000
3390.36	Outros Serviços de Terceiros - Pessoa Física	40.698	33.000	1.871	5.827
3390.39	Outros Serviços de Terceiros - Pessoa Jurídica	408.898	110.499	104.089	194.310
3390.40	Serviços de Tecnologia da Informação e Comunicação	47.440		23.130	24.310
3390.93	Indenizações e Restituições	29	29		
4000.00	DESPESAS DE CAPITAL	24.773		7.315	17.458
4400.00	INVESTIMENTOS	24.773		7.315	17.458
4490.00	Aplicações Diretas	24.773		7.315	17.458
4490.52	Equipamentos e Material Permanente	24.773		7.315	17.458
	Parcial:	2.271.574	692.936	754.575	824.063
	Total:	56.141.820	21.565.734	16.871.204	17.704.881
	Total da Intra-Orçamentária:				
	Percentual de Evolução no Período (%):			- 21,77	4,94


CLAIR LEITÃO MARTINS
CRC-PB 4.395/O-7 PB


MARCOS FERREIRA DE
SOUZA
SECRETÁRIO DE FINANÇAS


NERIVAL INÁCIO DE
QUEIROZ
PREFEITO


**Prefeitura Municipal de Santana de Mangueira**

Secretaria de Administração Financeira

Departamento de Contabilidade - Orçamento-Programa de 2022 - R\$ 1,00

Resumo Geral da Receita

Cód. Receita	Descrição da Receita	Esfera	Total	Direta	Indireta	%
1.0.0.0.00.0.0.00	Receitas Correntes					
		Total:	21.732.298	21.732.298	0	91
		Fiscal:	18.889.368	18.889.368	0	
		Seguridade:	2.842.930	2.842.930	0	
1.1.0.0.00.0.0.00	Impostos, Taxas e Contribuições de Melhoria					
		Total:	401.920	401.920	0	2
		Fiscal:	401.920	401.920	0	
		Seguridade:	0	0	0	
1.2.0.0.00.0.0.00	Contribuições					
		Total:	125.775	125.775	0	1
		Fiscal:	125.775	125.775	0	
		Seguridade:	0	0	0	
1.3.0.0.00.0.0.00	RECEITA PATRIMONIAL					
		Total:	25.505	25.505	0	0
		Fiscal:	18.780	18.780	0	
		Seguridade:	6.725	6.725	0	
1.7.0.0.00.0.0.00	TRANSFERENCIAS CORRENTES					
		Total:	21.176.098	21.176.098	0	89
		Fiscal:	18.339.893	18.339.893	0	
		Seguridade:	2.836.205	2.836.205	0	
1.9.0.0.00.0.0.00	OUTRAS RECEITAS CORRENTES					
		Total:	3.000	3.000	0	0
		Fiscal:	3.000	3.000	0	
		Seguridade:	0	0	0	
2.0.0.0.00.0.0.00	Receitas de Capital					
		Total:	4.811.070	4.811.070	0	20
		Fiscal:	3.200.070	3.200.070	0	
		Seguridade:	1.611.000	1.611.000	0	
2.4.0.0.00.0.0.00	Transferências de Capital					
		Total:	4.811.070	4.811.070	0	20
		Fiscal:	3.200.070	3.200.070	0	
		Seguridade:	1.611.000	1.611.000	0	
9.0.0.0.00.0.0.00	Receitas Correntes					
		Total:	2.739.396	2.739.396	0	12
		Fiscal:	2.739.396	2.739.396	0	
		Seguridade:	0	0	0	
9.7.0.0.00.0.0.00	Transferências Correntes					
		Total:	2.739.396	2.739.396	0	12
		Fiscal:	2.739.396	2.739.396	0	
		Seguridade:	0	0	0	
		1 - Fiscal:	19.350.042	19.350.042	0	
		2 - Seguridade:	4.453.930	4.453.930	0	
		3 - Total (1 + 2):	23.803.972	23.803.972	0	
		Intra-Orçamentária:	0	0	0	


CLAIR LEÍTÃO MARTINS
CRC-PB 4.395/O-7 PB



Prefeitura Municipal de Santana de Mangueira

Secretaria de Administração Financeira

Departamento de Contabilidade - Orçamento-Programa de 2022 - R\$ 1,00

Resumo Geral da Receita

Cód. Receita	Descrição da Receita	Esfera	Total	Direta	Indireta	%
--------------	----------------------	--------	-------	--------	----------	---

MARCO ABRIL DE
SOUZA
SECRETÁRIO DE FINANÇAS

NERIVAL INÁCIO DE
QUEIROZ
PREFEITO

**Prefeitura Municipal de Santana de Mangueira**

Secretaria de Administração Financeira

Departamento de Contabilidade - Orçamento-Programa de 2022 - R\$ 1,00

Demonstrativo da Receita Segundo as Categorias Econômicas - ANEXO II - LF nº 4.320/64

Fiscal e Seguridade

Cód. Receita	Descrição da Receita	Alíneas e Sub-alíneas	Rúbricas e Sub-rúbricas	Fontes e Sub-fontes	Categorias Econômicas e Sub-categorias Econômicas	%
1.0.0.0.00.0.0.00	Receitas Correntes					
	Total:				21.732.298	91
	Direta:				21.732.298	
	Indireta:					
1.1.0.0.00.0.0.00	Impostos, Taxas e Contribuições de Melhoria					
	Total:				401.920	2
	Direta:				401.920	
	Indireta:					
1.1.1.0.00.0.0.00	IMPOSTOS					
	Total:			401.920		2
	Direta:			401.920		
	Indireta:					
1.1.1.2.00.0.0.00	Impostos sobre o Patrimônio					
	Total:		25.900			0
	Direta:		25.900			
	Indireta:					
1.1.1.2.50.0.0.00	Imposto sobre a Propriedade Predial e Territorial Urbana					
	Total:	5.000				0
	Direta:	5.000				
	Indireta:					
1.1.1.2.50.0.1.02	Imposto sobre a Propriedade Predial e Territorial Urbana					
	Total:	5.000				0
	Direta:	5.000				
	Indireta:					
1.1.1.2.53.0.0.00	Impostos sobre Transmissão "Inter Vivos" de Bens Imóveis e de Direitos Reais sobre Imóveis					
	Total:	20.900				0
	Direta:	20.900				
	Indireta:					
1.1.1.2.53.0.1.02	Imposto sobre Transmissão "Inter Vivos" de Bens Imóveis - ITBI					
	Total:	20.900				0
	Direta:	20.900				
	Indireta:					
1.1.1.3.00.0.0.00	Impostos sobre a Renda e Proventos de Qualquer Natureza					
	Total:		307.240			1
	Direta:		307.240			
	Indireta:					
1.1.1.3.03.0.0.00	Imposto sobre a Renda - Retido na Fonte					
	Total:	307.240				1
	Direta:	307.240				
	Indireta:					
1.1.1.3.03.1.1.00	Imposto sobre a Renda - Retido na Fonte - Trabalho					
	Total:	307.240				1
	Direta:	307.240				
	Indireta:					
1.1.1.4.00.0.0.00	Impostos sobre a Produção e Circulação de Mercadorias e Serviços					
	Total:		68.780			0
	Direta:		68.780			
	Indireta:					

**Prefeitura Municipal de Santana de Mangueira**

Secretaria de Administração Financeira

Departamento de Contabilidade - Orçamento-Programa de 2022 - R\$ 1,00

Fiscal e Seguridade

Demonstrativo da Receita Segundo as Categorias Econômicas - ANEXO II - LF nº 4.320/64

Cód. Receita	Descrição da Receita	Alíneas e Sub-alíneas	Rúbricas e Sub-rúbricas	Fontes e Sub-fontes	Categorias Econômicas e Sub-categorias Econômicas	%
1.1.1.4.51.0.0.00	Impostos sobre Serviços	Total:	68.780			0
		Direta:	68.780			
		Indireta:				
1.1.1.4.51.1.1.02	Imposto sobre Serviços de Qualquer Natureza	Total:	68.780			0
		Direta:	68.780			
		Indireta:				
1.2.0.0.00.0.0.00	Contribuições	Total:			125.775	1
		Direta:			125.775	
		Indireta:				
1.2.4.0.00.0.0.00	Contribuição para o Custeio do Serviço de Iluminação Pública	Total:		125.775		1
		Direta:		125.775		
		Indireta:				
1.2.4.1.00.0.0.00	Contribuição para o Custeio do Serviço de Iluminação Pública	Total:	125.775			1
		Direta:	125.775			
		Indireta:				
1.2.4.1.50.0.0.00	Contribuição para o Custeio do Serviço de Iluminação Pública	Total:	125.775			1
		Direta:	125.775			
		Indireta:				
1.2.4.1.50.0.1.00	Contribuições para o Custeio do Serviço de Iluminação Pública	Total:	125.775			1
		Direta:	125.775			
		Indireta:				
1.3.0.0.00.0.0.00	RECEITA PATRIMONIAL	Total:			25.505	0
		Direta:			25.505	
		Indireta:				
1.3.2.0.00.0.0.00	Valores Mobiliários	Total:		25.505		0
		Direta:		25.505		
		Indireta:				
1.3.2.1.00.0.0.00	Juros e Correções Monetárias	Total:	25.505			0
		Direta:	25.505			
		Indireta:				
1.3.2.1.01.0.0.00	Remuneração de Depósitos Bancários	Total:	25.505			0
		Direta:	25.505			
		Indireta:				
1.3.2.1.01.0.1.00	Receita de Remuneração de Depósitos Bancários de Recursos Vinculados – FUNDEB	Total:	12.980			0
		Direta:	12.980			
		Indireta:				

**Prefeitura Municipal de Santana de Mangueira**

Secretaria de Administração Financeira

Departamento de Contabilidade - Orçamento-Programa de 2022 - R\$ 1,00

Fiscal e Seguridade

Demonstrativo da Receita Segundo as Categorias Econômicas - ANEXO II - LF nº 4.320/64

Cód. Receita	Descrição da Receita	Alíneas e Sub-alíneas	Rúbricas e Sub-rúbricas	Fontes e Sub-fontes	Categorias Econômicas e Sub-categorias Econômicas	%
1.3.2.1.01.0.1.02	Remuneração de Depósitos de Recursos não Vinculados	Total:	1.100			0
		Direta:	1.100			
		Indireta:				
1.3.2.1.01.0.1.04	Remuneração de Depósitos Bancários recursos vinculados QSE	Total:	1.200			0
		Direta:	1.200			
		Indireta:				
1.3.2.1.01.0.1.05	Remuneração de Depósitos Bancários recursos vinculados PNAE	Total:	500			0
		Direta:	500			
		Indireta:				
1.3.2.1.01.0.1.06	Remuneração de Depósitos Bancários de recursos Vinculados PNATE	Total:	300			0
		Direta:	300			
		Indireta:				
1.3.2.1.01.0.1.07	Remuneração de Depósitos Bancários de Recursos Vinculados – SUS	Total:	5.375			0
		Direta:	5.375			
		Indireta:				
1.3.2.1.01.0.1.08	Remuneração de Depósitos bancários de recursos vinculados - SUS Investimentos	Total:	350			0
		Direta:	350			
		Indireta:				
1.3.2.1.01.0.1.09	Remuneração de Depósitos Bancários recursos vinculados PDDE	Total:	150			0
		Direta:	150			
		Indireta:				
1.3.2.1.01.0.1.10	Remuneração de Depósitos Bancários de outros recursos vinculados do FNDE	Total:	400			0
		Direta:	400			
		Indireta:				
1.3.2.1.01.0.1.11	Remuneração de Depósitos Bancários de recursos vinculados Convênios Estadual	Total:	1.500			0
		Direta:	1.500			
		Indireta:				
1.3.2.1.01.0.1.12	Remuneração de Depósitos Bancários de recursos vinculados Conv Estadual Transp Escolar	Total:	150			0
		Direta:	150			
		Indireta:				
1.3.2.1.01.0.1.13	Remuneração de Depósitos Bancários de recursos vinculados FNAS	Total:	1.000			0
		Direta:	1.000			
		Indireta:				
1.3.2.1.01.0.1.14	Remuneração de Depósitos Bancários de recursos vinculados Convênio Federal	Total:	500			0
		Direta:	500			
		Indireta:				

**Prefeitura Municipal de Santana de Mangueira**

Secretaria de Administração Financeira

Departamento de Contabilidade - Orçamento-Programa de 2022 - R\$ 1,00

Fiscal e Seguridade

Demonstrativo da Receita Segundo as Categorias Econômicas - ANEXO II - LF nº 4.320/64

Cód. Receita	Descrição da Receita	Alíneas e Sub-alíneas	Rúbricas e Sub-rúbricas	Fontes e Sub-fontes	Categorias Econômicas e Sub-categorias Econômicas	%
1.7.0.0.00.0.00	TRANSFERENCIAS CORRENTES					
		Total:			21.176.098	89
		Direta:			21.176.098	
		Indireta:				
1.7.1.0.00.0.00	Transferências da União e de suas Entidades					
		Total:		16.131.823		68
		Direta:		16.131.823		
		Indireta:				
1.7.1.1.00.0.00	Transferências Decorrentes de Participação na Receita da União					
		Total:	12.586.080			53
		Direta:	12.586.080			
		Indireta:				
1.7.1.1.51.0.00	Cota-Parte do Fundo de Participação dos Municípios - FPM					
		Total:	12.585.580			53
		Direta:	12.585.580			
		Indireta:				
1.7.1.1.51.1.1.00	Cota-Parte do Fundo de Participação dos Municípios					
		Total:	11.767.200			49
		Direta:	11.767.200			
		Indireta:				
1.7.1.1.51.2.1.00	Cota-Parte do FPM 1% - entregue no mês de dezembro					
		Total:	368.080			2
		Direta:	368.080			
		Indireta:				
1.7.1.1.51.3.1.00	Cota-Parte do FPM - 1% entregue no mes de julho					
		Total:	450.300			2
		Direta:	450.300			
		Indireta:				
1.7.1.1.52.0.0.00	Cota-Parte do Imposto Sobre a Propriedade Territorial Rural					
		Total:	500			0
		Direta:	500			
		Indireta:				
1.7.1.1.52.0.1.00	Cota-Parte do Imposto Sobre a Propriedade Territorial Rural					
		Total:	500			0
		Direta:	500			
		Indireta:				
1.7.1.2.00.0.0.00	Transferências das Compensações Financeiras pela Exploração de Recursos Naturais					
		Total:	192.440			1
		Direta:	192.440			
		Indireta:				
1.7.1.2.52.0.0.00	Cota-parte da Compensação Financeira pela Produção de Petróleo					
		Total:	192.440			1
		Direta:	192.440			
		Indireta:				
1.7.1.2.52.4.1.00	Cota-Parte do Fundo Especial do Petróleo - FEP					
		Total:	192.440			1
		Direta:	192.440			
		Indireta:				

**Prefeitura Municipal de Santana de Mangueira**

Secretaria de Administração Financeira

Departamento de Contabilidade - Orçamento-Programa de 2022 - R\$ 1,00

Fiscal e Seguridade

Demonstrativo da Receita Segundo as Categorias Econômicas - ANEXO II - LF nº 4.320/64

Cód. Receita	Descrição da Receita	Alíneas e Sub-alíneas	Rúbricas e Sub-rúbricas	Fontes e Sub-fontes	Categorias Econômicas e Sub-categorias Econômicas	%
1.7.1.3.00.0.0.00	Transferências de Recursos do Sistema Único de Saúde – SUS					
		Total:	2.191.922			9
		Direta:	2.191.922			
		Indireta:				
1.7.1.3.50.0.0.00	Transferências de Recursos do Sistema Único de Saúde – SUS – Repasses Fundo a Fundo - Bloco de Manutenção das Ações e					
		Total:	1.953.480			8
		Direta:	1.953.480			
		Indireta:				
1.7.1.3.50.1.1.06	Bloco da Assistência Farmacêutica					
		Total:	58.584			0
		Direta:	58.584			
		Indireta:				
1.7.1.3.50.1.1.08	Bloco da Atenção Primária					
		Total:	1.261.000			5
		Direta:	1.261.000			
		Indireta:				
1.7.1.3.50.3.1.02	Bloco da Vigilância em Saúde					
		Total:	83.896			0
		Direta:	83.896			
		Indireta:				
1.7.1.3.50.9.1.01	Transferências de Recursos do Bloco de Manutenção das Ações e Serviços Públicos de Saúde – Outros Programas					
		Total:	550.000			2
		Direta:	550.000			
		Indireta:				
1.7.1.3.51.0.0.00	Transferências de Recursos do Sistema Único de Saúde – SUS - Repasses Fundo a Fundo - Bloco de Estruturação da Rede de					
		Total:	238.442			1
		Direta:	238.442			
		Indireta:				
1.7.1.3.51.2.1.02	Bloco da Atenção Especializada					
		Total:	238.442			1
		Direta:	238.442			
		Indireta:				
1.7.1.4.00.0.0.00	Transferências de Recursos do Fundo Nacional do Desenvolvimento da Educação – FNDE					
		Total:	264.626			1
		Direta:	264.626			
		Indireta:				
1.7.1.4.50.0.0.00	Transferências do Salário-Educação					
		Total:	72.772			0
		Direta:	72.772			
		Indireta:				
1.7.1.4.50.0.1.00	Quota Municipal do Salário Educação - QSE					
		Total:	72.772			0
		Direta:	72.772			
		Indireta:				
1.7.1.4.51.0.0.00	Transferências Diretas do FNDE referentes ao Programa Dinheiro Direto na Escola – PDDE					
		Total:	11.620			0
		Direta:	11.620			
		Indireta:				

**Prefeitura Municipal de Santana de Mangueira**

Secretaria de Administração Financeira

Departamento de Contabilidade - Orçamento-Programa de 2022 - R\$ 1,00

Fiscal e Seguridade

Demonstrativo da Receita Segundo as Categorias Econômicas - ANEXO II - LF nº 4.320/64

Cód. Receita	Descrição da Receita	Alíneas e Sub-alíneas	Rúbricas e Sub-rúbricas	Fontes e Sub-fontes	Categorias Econômicas e Sub-categorias Econômicas	%
1.7.1.4.51.0.1.00	Programa Dinheiro Direto na Escola - PDDE	Total:	11.620			0
		Direta:	11.620			
		Indireta:				
1.7.1.4.52.0.0.00	Transferências referentes ao Programa Nacional de Alimentação Escolar – PNAE	Total:	65.844			0
		Direta:	65.844			
		Indireta:				
1.7.1.4.52.0.1.00	Programa Nacional de Alimentação Escolar - PNAE	Total:	65.844			0
		Direta:	65.844			
		Indireta:				
1.7.1.4.53.0.0.00	Transferências referentes ao Programa Nacional de Apoio ao Transporte do Escolar – PNATE	Total:	54.390			0
		Direta:	54.390			
		Indireta:				
1.7.1.4.53.0.1.00	Programa Nacional de Apoio ao Transporte do Escolar - PNATE	Total:	54.390			0
		Direta:	54.390			
		Indireta:				
1.7.1.4.99.0.0.00	Outras Transferências Diretas do Fundo Nacional do Desenvolvimento da Educação - FNDE	Total:	60.000			0
		Direta:	60.000			
		Indireta:				
1.7.1.4.99.0.1.01	Outras Transferências Diretas do Fundo Nacional do Desenvolvimento da Educação - FNDE - Principal	Total:	60.000			0
		Direta:	60.000			
		Indireta:				
1.7.1.5.00.0.0.00	Transferências de Recursos de Complementação da União ao Fundo de Manutenção e Desenvolvimento da Educação Básica e de	Total:	424.940			2
		Direta:	424.940			
		Indireta:				
1.7.1.5.50.0.0.00	Transferências de Recursos de Complementação da União ao Fundeb – VAAT	Total:	424.940			2
		Direta:	424.940			
		Indireta:				
1.7.1.5.50.0.1.00	Transferências de Recursos da Complementação da União	Total:	324.940			1
		Direta:	324.940			
		Indireta:				
1.7.1.5.50.0.1.01	Transferências de Recursos de Complementação da União ao Fundeb – VAAT - Principal	Total:	100.000			0
		Direta:	100.000			
		Indireta:				
1.7.1.6.00.0.0.00	Transferências de Recursos do Fundo Nacional de Assistência Social – FNAS	Total:	409.088			2
		Direta:	409.088			
		Indireta:				

**Prefeitura Municipal de Santana de Mangueira**

Secretaria de Administração Financeira

Departamento de Contabilidade - Orçamento-Programa de 2022 - R\$ 1,00

Fiscal e Seguridade

Demonstrativo da Receita Segundo as Categorias Econômicas - ANEXO II - LF nº 4.320/64

Cód. Receita	Descrição da Receita	Alíneas e Sub-alíneas	Rúbricas e Sub-rúbricas	Fontes e Sub-fontes	Categorias Econômicas e Sub-categorias Econômicas	%
1.7.1.6.50.0.0.00	Transferências de Recursos do Fundo Nacional de Assistência Social – FNAS	Total:	409.088			2
		Direta:	409.088			
		Indireta:				
1.7.1.6.50.0.1.00	Índice de Gestão Descentralizada - IGD SUAS	Total:	11.928			0
		Direta:	11.928			
		Indireta:				
1.7.1.6.50.0.1.01	Outros Programas do FNAS	Total:	100.400			0
		Direta:	100.400			
		Indireta:				
1.7.1.6.50.0.1.03	Bloco da Proteção Social Básica - SCFV	Total:	108.000			0
		Direta:	108.000			
		Indireta:				
1.7.1.6.50.0.1.04	Bloco da Gestão do Programa Bolsa Família e do Cadastro Único - IGDBF	Total:	26.760			0
		Direta:	26.760			
		Indireta:				
1.7.1.6.50.0.1.05	Bloco da Proteção Social Básica- Piso Básico Fixo	Total:	72.000			0
		Direta:	72.000			
		Indireta:				
1.7.1.6.50.0.1.06	Programa Primeira Infância - Criança Feliz	Total:	90.000			0
		Direta:	90.000			
		Indireta:				
1.7.1.7.00.0.0.00	Transferências de Convênios da União e de Suas Entidades	Total:		61.000		0
		Direta:		61.000		
		Indireta:				
1.7.1.7.52.0.0.00	Transferências de Convênios da União Destinadas a Programas de Assistência Social	Total:	61.000			0
		Direta:	61.000			
		Indireta:				
1.7.1.7.52.0.1.01	Transferências de Convênios da União Destinadas a Programas de Assistência Social	Total:	61.000			0
		Direta:	61.000			
		Indireta:				
1.7.1.9.00.0.0.00	Outras Transferências de Recursos da União e de suas Entidades	Total:		1.727		0
		Direta:		1.727		
		Indireta:				
1.7.1.9.58.0.0.00	Transferência Obrigatória Decorrente da Lei Complementar nº 176/2020	Total:	1.727			0
		Direta:	1.727			
		Indireta:				

**Prefeitura Municipal de Santana de Mangueira**

Secretaria de Administração Financeira

Departamento de Contabilidade - Orçamento-Programa de 2022 - R\$ 1,00

Fiscal e Seguridade

Demonstrativo da Receita Segundo as Categorias Econômicas - ANEXO II - LF nº 4.320/64

Cód. Receita	Descrição da Receita	Alíneas e Sub-alíneas	Rúbricas e Sub-rúbricas	Fontes e Sub-fontes	Categorias Econômicas e Sub-categorias Econômicas	%
1.7.1.9.58.0.1.01	Transferência Obrigatória Decorrente da Lei Complementar nº 176/2020 - Principal	Total:	1.727			0
		Direta:	1.727			
		Indireta:				
1.7.2.0.00.0.0.00	Transferências dos Estados e do Distrito Federal e de suas Entidades	Total:		2.156.875		9
		Direta:		2.156.875		
		Indireta:				
1.7.2.1.00.0.0.00	Participação na Receita dos Estados e Distrito Federal	Total:	1.932.680			8
		Direta:	1.932.680			
		Indireta:				
1.7.2.1.50.0.0.00	Cota-Parte do ICMS	Total:	1.854.880			8
		Direta:	1.854.880			
		Indireta:				
1.7.2.1.50.0.1.02	Cota-Parte do ICMS	Total:	1.854.880			8
		Direta:	1.854.880			
		Indireta:				
1.7.2.1.51.0.0.00	Cota-Parte do IPVA	Total:	72.980			0
		Direta:	72.980			
		Indireta:				
1.7.2.1.51.0.1.02	Cota-Parte do IPVA	Total:	72.980			0
		Direta:	72.980			
		Indireta:				
1.7.2.1.52.0.0.00	Cota-Parte do IPI - Municípios	Total:	1.420			0
		Direta:	1.420			
		Indireta:				
1.7.2.1.52.0.1.02	Cota-Parte do IPI sobre Exportação	Total:	1.420			0
		Direta:	1.420			
		Indireta:				
1.7.2.1.53.0.0.00	Cota-Parte da Contribuição de Intervenção no Domínio Econômico	Total:	3.400			0
		Direta:	3.400			
		Indireta:				
1.7.2.1.53.0.1.02	Cota-Parte da Contribuição de Intervenção no Domínio Econômico - CIDE	Total:	3.400			0
		Direta:	3.400			
		Indireta:				
1.7.2.3.00.0.0.00	Transferências de Recursos do Sistema Único de Saúde – SUS	Total:		153.195		1
		Direta:		153.195		
		Indireta:				

**Prefeitura Municipal de Santana de Mangueira**

Secretaria de Administração Financeira

Departamento de Contabilidade - Orçamento-Programa de 2022 - R\$ 1,00

Fiscal e Seguridade

Demonstrativo da Receita Segundo as Categorias Econômicas - ANEXO II - LF nº 4.320/64

Cód. Receita	Descrição da Receita	Alíneas e Sub-alíneas	Rúbricas e Sub-rúbricas	Fontes e Sub-fontes	Categorias Econômicas e Sub-categorias Econômicas	%
1.7.2.3.50.0.0.00	Transferências de Recursos do Sistema Único de Saúde – SUS	Total:	153.195			1
		Direta:	153.195			
		Indireta:				
1.7.2.3.50.0.1.02	Transferência do Fundo Estadual da Saúde	Total:	153.195			1
		Direta:	153.195			
		Indireta:				
1.7.2.4.00.0.0.00	Transferências de Convênios dos Estados e DF e de Suas Entidades	Total:	50.000			0
		Direta:	50.000			
		Indireta:				
1.7.2.4.51.0.0.00	Transferências de Convênios dos Estados Destinadas a Programas de Educação	Total:	50.000			0
		Direta:	50.000			
		Indireta:				
1.7.2.4.51.0.1.00	Transferências de Convenio dos Estados Destinadas a Programas de Educação	Total:	50.000			0
		Direta:	50.000			
		Indireta:				
1.7.2.9.00.0.0.00	Outras Transferências dos Estados e Distrito Federal	Total:	21.000			0
		Direta:	21.000			
		Indireta:				
1.7.2.9.51.0.0.00	Transferências de Estados destinadas à Assistência Social	Total:	21.000			0
		Direta:	21.000			
		Indireta:				
1.7.2.9.51.0.1.00	Transferências de Recursos do Fundo Estadual de Assistência Social – FEAS	Total:	21.000			0
		Direta:	21.000			
		Indireta:				
1.7.5.0.00.0.0.00	Transferências de Outras Instituições Públicas	Total:		2.887.400		12
		Direta:		2.887.400		
		Indireta:				
1.7.5.1.00.0.0.00	Transferências de Recursos do Fundo de Manutenção e Desenvolvimento da Educação Básica e de Valorização dos Profissionais da	Total:	2.887.400			12
		Direta:	2.887.400			
		Indireta:				
1.7.5.1.50.0.0.00	Transferências de Recursos do Fundo de Manutenção e Desenvolvimento da Educação Básica e de Valorização dos Profissionais da	Total:	2.887.400			12
		Direta:	2.887.400			
		Indireta:				
1.7.5.1.50.0.1.02	Transferências de Recursos do Fundo de Manutenção e Desenvolvimento da Educação Básica e de Valorização dos Profissionais da	Total:	2.887.400			12
		Direta:	2.887.400			
		Indireta:				

**Prefeitura Municipal de Santana de Mangueira**

Secretaria de Administração Financeira

Departamento de Contabilidade - Orçamento-Programa de 2022 - R\$ 1,00

Fiscal e Seguridade

Demonstrativo da Receita Segundo as Categorias Econômicas - ANEXO II - LF nº 4.320/64

Cód. Receita	Descrição da Receita	Alíneas e Sub-alíneas	Rúbricas e Sub-rúbricas	Fontes e Sub-fontes	Categorias Econômicas e Sub-categorias Econômicas	%
1.9.0.0.00.0.0.00	OUTRAS RECEITAS CORRENTES					
	Total:				3.000	0
	Direta:				3.000	
	Indireta:					
1.9.2.0.00.0.0.00	Indenizações, Restituições e Ressarcimentos					
	Total:			3.000		0
	Direta:			3.000		
	Indireta:					
1.9.2.2.00.0.0.00	Restituições					
	Total:		3.000			0
	Direta:		3.000			
	Indireta:					
1.9.2.2.99.0.0.00	Outras Restituições					
	Total:	3.000				0
	Direta:	3.000				
	Indireta:					
1.9.2.2.99.0.1.01	Outras Restituições - Principal					
	Total:	3.000				0
	Direta:	3.000				
	Indireta:					
2.0.0.0.00.0.0.00	Receitas de Capital					
	Total:				4.811.070	20
	Direta:				4.811.070	
	Indireta:					
2.4.0.0.00.0.0.00	Transferências de Capital					
	Total:				4.811.070	20
	Direta:				4.811.070	
	Indireta:					
2.4.1.0.00.0.0.00	Transferências da União e de suas Entidades					
	Total:			4.491.070		19
	Direta:			4.491.070		
	Indireta:					
2.4.1.1.00.0.0.00	Transferências de Recursos do Sistema Único de Saúde - SUS					
	Total:		485.000			2
	Direta:		485.000			
	Indireta:					
2.4.1.1.50.0.0.00	Transferências de Recursos do Sistema Único de Saúde – SUS – Fundo a Fundo - Bloco de Manutenção das Ações e Serviços					
	Total:	20.000				0
	Direta:	20.000				
	Indireta:					
2.4.1.1.50.4.1.00	Transferência de Recursos do SUS – Assistência Farmacêutica					
	Total:	20.000				0
	Direta:	20.000				
	Indireta:					
2.4.1.1.51.0.0.00	Transferências de Recursos do Sistema Único de Saúde – SUS - Fundo a Fundo - Bloco de Estruturação da Rede de Serviços Públicos					
	Total:	465.000				2
	Direta:	465.000				
	Indireta:					

**Prefeitura Municipal de Santana de Mangueira**

Secretaria de Administração Financeira

Departamento de Contabilidade - Orçamento-Programa de 2022 - R\$ 1,00

Fiscal e Seguridade

Demonstrativo da Receita Segundo as Categorias Econômicas - ANEXO II - LF nº 4.320/64

Cód. Receita	Descrição da Receita	Alíneas e Sub-alíneas	Rúbricas e Sub-rúbricas	Fontes e Sub-fontes	Categorias Econômicas e Sub-categorias Econômicas	%
2.4.1.1.51.1.1.00	Transferências de Recursos do Sistema Único de Saúde – Investimento Atenção Primária	Total: 250.000				1
		Direta:	250.000			
		Indireta:				
2.4.1.1.51.2.1.00	Transferências de Recursos do Sistema Único de Saúde – à Atenção Especializada Invest	Total: 200.000				1
		Direta:	200.000			
		Indireta:				
2.4.1.1.51.4.1.00	Transferências de Recursos do Sistema Único de Saúde – SUS destinados à Vigilância em Saúde	Total: 15.000				0
		Direta:	15.000			
		Indireta:				
2.4.1.2.00.0.0.00	Transferências de Recursos do Fundo Nacional do Desenvolvimento da Educação – FNDE	Total: 821.500				3
		Direta:	821.500			
		Indireta:				
2.4.1.2.50.0.0.00	Transferências de Recursos Destinados a Programas de Educação	Total: 821.500				3
		Direta:	821.500			
		Indireta:				
2.4.1.2.50.1.1.01	Transferências para o Programa de Apoio ao Transporte Escolar para Educação Básica - CAMINHO DA ESCOLA	Total: 271.500				1
		Direta:	271.500			
		Indireta:				
2.4.1.2.50.2.1.01	Transferências para o Programa Nacional de Reestruturação e Aquisição de Equipamentos para a Rede Escolar Pública de Educação	Total: 150.000				1
		Direta:	150.000			
		Indireta:				
2.4.1.2.50.9.1.01	Outras transferências destinadas a Programas de Educação -FNDE	Total: 400.000				2
		Direta:	400.000			
		Indireta:				
2.4.1.4.00.0.0.00	Transferências de Convênios da União e de suas Entidades	Total: 3.184.570				13
		Direta:	3.184.570			
		Indireta:				
2.4.1.4.50.0.0.00	Transferências de Convênios da União para o Sistema Único de Saúde – SUS	Total: 1.006.000				4
		Direta:	1.006.000			
		Indireta:				
2.4.1.4.50.0.1.00	Transferências de Convênio da União - FUNASA	Total: 1.006.000				4
		Direta:	1.006.000			
		Indireta:				
2.4.1.4.99.0.0.00	Outras Transferências de Convênios da União e de Suas Entidades	Total: 2.178.570				9
		Direta:	2.178.570			
		Indireta:				

**Prefeitura Municipal de Santana de Mangueira**

Secretaria de Administração Financeira

Departamento de Contabilidade - Orçamento-Programa de 2022 - R\$ 1,00

Fiscal e Seguridade

Demonstrativo da Receita Segundo as Categorias Econômicas - ANEXO II - LF nº 4.320/64

Cód. Receita	Descrição da Receita	Alíneas e Sub-alíneas	Rúbricas e Sub-rúbricas	Fontes e Sub-fontes	Categorias Econômicas e Sub-categorias Econômicas	%
2.4.1.4.99.0.1.01	Outras Transferências de Convênios da União e de Suas Entidades - Principal					
	Total:	2.178.570				9
	Direta:	2.178.570				
	Indireta:					
2.4.2.0.00.0.0.00	Transferências dos Estados e do Distrito Federal e de suas Entidades					
	Total:			320.000		1
	Direta:			320.000		
	Indireta:					
2.4.2.2.00.0.0.00	Transferências de Convênios dos Estados e DF e de Suas Entidades					
	Total:		320.000			1
	Direta:		320.000			
	Indireta:					
2.4.2.2.50.0.0.00	Transferências de Convênios dos Estados para o Sistema Único de Saúde – SUS					
	Total:	120.000				1
	Direta:	120.000				
	Indireta:					
2.4.2.2.50.0.1.01	Transferências de Convênios dos Estados para o Sistema Único de Saúde – SUS - Principal					
	Total:	120.000				1
	Direta:	120.000				
	Indireta:					
2.4.2.2.51.0.0.00	Transferências de Convênios dos Estados destinadas a Programas de Educação					
	Total:	200.000				1
	Direta:	200.000				
	Indireta:					
2.4.2.2.51.0.1.01	Transferências de Convênios dos Estados destinadas a Programas de Educação - Principal					
	Total:	200.000				1
	Direta:	200.000				
	Indireta:					
9.0.0.0.00.0.0.00	Receitas Correntes					
	Total:				2.739.396	12
	Direta:				2.739.396	
	Indireta:					
9.7.0.0.00.0.0.00	Transferências Correntes					
	Total:				2.739.396	12
	Direta:				2.739.396	
	Indireta:					
9.7.1.0.00.0.0.00	Transferências da União e de suas Entidades					
	Total:			2.353.540		10
	Direta:			2.353.540		
	Indireta:					
9.7.1.1.00.0.0.00	Transferências Decorrentes de Participação na Receita da União					
	Total:		2.353.540			10
	Direta:		2.353.540			
	Indireta:					
9.7.1.1.51.0.0.00	Cota-Parte do Fundo de Participação dos Municípios - FPM					
	Total:	2.353.440				10
	Direta:	2.353.440				
	Indireta:					

**Prefeitura Municipal de Santana de Mangueira**

Secretaria de Administração Financeira

Departamento de Contabilidade - Orçamento-Programa de 2022 - R\$ 1,00

Fiscal e Seguridade

Demonstrativo da Receita Segundo as Categorias Econômicas - ANEXO II - LF nº 4.320/64

Cód. Receita	Descrição da Receita	Alíneas e Sub-alíneas	Rúbricas e Sub-rúbricas	Fontes e Sub-fontes	Categorias Econômicas e Sub-categorias Econômicas	%
9.7.1.1.51.1.1.02	Dedução de Receita do FPM – FUNDEB e Redutor Financeiro	Total: 2.353.440				10
		Direta: 2.353.440				
		Indireta:				
9.7.1.1.52.0.0.00	Cota-Parte do Imposto Sobre a Propriedade Territorial Rural	Total: 100				0
		Direta: 100				
		Indireta:				
9.7.1.1.52.0.1.02	Dedução de Receita para a Formação do FUNDEB - ITR	Total: 100				0
		Direta: 100				
		Indireta:				
9.7.2.0.00.0.0.00	Transferências dos Estados e do Distrito Federal e de suas Entidades	Total:		385.856		2
		Direta:		385.856		
		Indireta:				
9.7.2.1.00.0.0.00	Participação na Receita dos Estados e Distrito Federal	Total:	385.856			2
		Direta:	385.856			
		Indireta:				
9.7.2.1.50.0.0.00	Cota-Parte do ICMS	Total: 370.976				2
		Direta: 370.976				
		Indireta:				
9.7.2.1.50.0.1.02	Dedução de Receita para a Formação do FUNDEB – ICMS	Total: 370.976				2
		Direta: 370.976				
		Indireta:				
9.7.2.1.51.0.0.00	Cota-Parte do IPVA	Total: 14.596				0
		Direta: 14.596				
		Indireta:				
9.7.2.1.51.0.1.02	Dedução de Receita para a Formação do FUNDEB - IPVA	Total: 14.596				0
		Direta: 14.596				
		Indireta:				
9.7.2.1.52.0.0.00	Cota-Parte do IPI - Municípios	Total: 284				0
		Direta: 284				
		Indireta:				
9.7.2.1.52.0.1.02	Dedução de Receita para a Formação do FUNDEB - IPI – Exportação	Total: 284				0
		Direta: 284				
		Indireta:				
				1 - Total da Direta:	23.803.972	
				2 - Total da Indireta:	0	
				3 - Total (1 + 2):	23.803.972	
				Total da Intra-Orçamentária:	0	



Prefeitura Municipal de Santana de Mangueira

Secretaria de Administração Financeira

Departamento de Contabilidade - Orçamento-Programa de 2022 - R\$ 1,00

Fiscal e Seguridade

Demonstrativo da Receita Segundo as Categorias Econômicas - ANEXO II - LF nº 4.320/64

Cód. Receita	Descrição da Receita	Alíneas e Sub-alíneas	Rúbricas e Sub-rúbricas	Fontes e Sub-fontes	Categorias Econômicas e Sub-categorias Econômicas	%
--------------	----------------------	-----------------------	-------------------------	---------------------	---	---


CLAIR LEITAO MARTINS
CRC-PB 4.395/O-7 PB


MARCOS FERREIRA DE
SOUZA
SECRETÁRIO DE FINANÇAS


NERIVAL INACIO DE
QUEIROZ
PREFEITO

**Prefeitura Municipal de Santana de Mangueira**


Secretaria de Administração Financeira

Departamento de Contabilidade - Orçamento-Programa de 2022 - R\$ 1,00

Demonstrativo da Receita Segundo as Categorias Econômicas - ANEXO II - LF nº 4.320/64

Fiscal

Cód. Receita	Descrição da Receita	Alíneas e Sub-alíneas	Rúbricas e Sub-rúbricas	Fontes e Sub-fontes	Categorias Econômicas e Sub-categorias Econômicas	%
1.0.0.0.00.0.0.00	Receitas Correntes					
		Total:			18.889.368	79
		Direta:			18.889.368	
		Indireta:				
1.1.0.0.00.0.0.00	Impostos, Taxas e Contribuições de Melhoria					
		Total:			401.920	2
		Direta:			401.920	
		Indireta:				
1.1.1.0.00.0.0.00	IMPOSTOS					
		Total:		401.920		2
		Direta:		401.920		
		Indireta:				
1.1.1.2.00.0.0.00	Impostos sobre o Patrimônio					
		Total:	25.900			0
		Direta:	25.900			
		Indireta:				
1.1.1.2.50.0.0.00	Imposto sobre a Propriedade Predial e Territorial Urbana					
		Total:	5.000			0
		Direta:	5.000			
		Indireta:				
1.1.1.2.50.0.1.02	Imposto sobre a Propriedade Predial e Territorial Urbana					
		Total:	5.000			0
		Direta:	5.000			
		Indireta:				
1.1.1.2.53.0.0.00	Impostos sobre Transmissão "Inter Vivos" de Bens Imóveis e de Direitos Reais sobre Imóveis					
		Total:	20.900			0
		Direta:	20.900			
		Indireta:				
1.1.1.2.53.0.1.02	Imposto sobre Transmissão "Inter Vivos" de Bens Imóveis - ITBI					
		Total:	20.900			0
		Direta:	20.900			
		Indireta:				
1.1.1.3.00.0.0.00	Impostos sobre a Renda e Proventos de Qualquer Natureza					
		Total:		307.240		1
		Direta:		307.240		
		Indireta:				
1.1.1.3.03.0.0.00	Imposto sobre a Renda - Retido na Fonte					
		Total:	307.240			1
		Direta:	307.240			
		Indireta:				
1.1.1.3.03.1.1.00	Imposto sobre a Renda - Retido na Fonte - Trabalho					
		Total:	307.240			1
		Direta:	307.240			
		Indireta:				
1.1.1.4.00.0.0.00	Impostos sobre a Produção e Circulação de Mercadorias e Serviços					
		Total:	68.780			0
		Direta:	68.780			
		Indireta:				

**Prefeitura Municipal de Santana de Mangueira**

Secretaria de Administração Financeira

Departamento de Contabilidade - Orçamento-Programa de 2022 - R\$ 1,00

Demonstrativo da Receita Segundo as Categorias Econômicas - ANEXO II - LF nº 4.320/64

Fiscal

Cód. Receita	Descrição da Receita	Alíneas e Sub-alíneas	Rúbricas e Sub-rúbricas	Fontes e Sub-fontes	Categorias Econômicas e Sub-categorias Econômicas	%
1.1.1.4.51.0.0.00	Impostos sobre Serviços	Total:	68.780			0
		Direta:	68.780			
		Indireta:				
1.1.1.4.51.1.1.02	Imposto sobre Serviços de Qualquer Natureza	Total:	68.780			0
		Direta:	68.780			
		Indireta:				
1.2.0.0.00.0.0.00	Contribuições	Total:			125.775	1
		Direta:			125.775	
		Indireta:				
1.2.4.0.00.0.0.00	Contribuição para o Custeio do Serviço de Iluminação Pública	Total:		125.775		1
		Direta:		125.775		
		Indireta:				
1.2.4.1.00.0.0.00	Contribuição para o Custeio do Serviço de Iluminação Pública	Total:	125.775			1
		Direta:	125.775			
		Indireta:				
1.2.4.1.50.0.0.00	Contribuição para o Custeio do Serviço de Iluminação Pública	Total:	125.775			1
		Direta:	125.775			
		Indireta:				
1.2.4.1.50.0.1.00	Contribuições para o Custeio do Serviço de Iluminação Pública	Total:	125.775			1
		Direta:	125.775			
		Indireta:				
1.3.0.0.00.0.0.00	RECEITA PATRIMONIAL	Total:			18.780	0
		Direta:			18.780	
		Indireta:				
1.3.2.0.00.0.0.00	Valores Mobiliários	Total:		18.780		0
		Direta:		18.780		
		Indireta:				
1.3.2.1.00.0.0.00	Juros e Correções Monetárias	Total:	18.780			0
		Direta:	18.780			
		Indireta:				
1.3.2.1.01.0.0.00	Remuneração de Depósitos Bancários	Total:	18.780			0
		Direta:	18.780			
		Indireta:				
1.3.2.1.01.0.1.00	Receita de Remuneração de Depósitos Bancários de Recursos Vinculados – FUNDEB	Total:	12.980			0
		Direta:	12.980			
		Indireta:				

**Prefeitura Municipal de Santana de Mangueira**

Secretaria de Administração Financeira

Departamento de Contabilidade - Orçamento-Programa de 2022 - R\$ 1,00

Demonstrativo da Receita Segundo as Categorias Econômicas - ANEXO II - LF nº 4.320/64

Fiscal

Cód. Receita	Descrição da Receita	Alíneas e Sub-alíneas	Rúbricas e Sub-rúbricas	Fontes e Sub-fontes	Categorias Econômicas e Sub-categorias Econômicas	%
1.3.2.1.01.0.1.02	Remuneração de Depósitos de Recursos não Vinculados					
	Total:	1.100				0
	Direta:	1.100				
	Indireta:					
1.3.2.1.01.0.1.04	Remuneração de Depósitos Bancários recursos vinculados QSE					
	Total:	1.200				0
	Direta:	1.200				
	Indireta:					
1.3.2.1.01.0.1.05	Remuneração de Depósitos Bancários recursos vinculados PNAE					
	Total:	500				0
	Direta:	500				
	Indireta:					
1.3.2.1.01.0.1.06	Remuneração de Depósitos Bancários de recursos Vinculados PNATE					
	Total:	300				0
	Direta:	300				
	Indireta:					
1.3.2.1.01.0.1.09	Remuneração de Depósitos Bancários recursos vinculados PDDE					
	Total:	150				0
	Direta:	150				
	Indireta:					
1.3.2.1.01.0.1.10	Remuneração de Depósitos Bancários de outros recursos vinculados do FNDE					
	Total:	400				0
	Direta:	400				
	Indireta:					
1.3.2.1.01.0.1.11	Remuneração de Depósitos Bancários de recursos vinculados Convênios Estadual					
	Total:	1.500				0
	Direta:	1.500				
	Indireta:					
1.3.2.1.01.0.1.12	Remuneração de Depósitos Bancários de recursos vinculados Conv Estadual Transp Escolar					
	Total:	150				0
	Direta:	150				
	Indireta:					
1.3.2.1.01.0.1.14	Remuneração de Depósitos Bancários de recursos vinculados Convênio Federal					
	Total:	500				0
	Direta:	500				
	Indireta:					
1.7.0.0.00.0.0.00	TRANSFERENCIAS CORRENTES					
	Total:				18.339.893	77
	Direta:				18.339.893	
	Indireta:					
1.7.1.0.00.0.0.00	Transferências da União e de suas Entidades					
	Total:			13.469.813		57
	Direta:			13.469.813		
	Indireta:					
1.7.1.1.00.0.0.00	Transferências Decorrentes de Participação na Receita da União					
	Total:		12.586.080			53
	Direta:		12.586.080			
	Indireta:					

**Prefeitura Municipal de Santana de Mangueira**

Secretaria de Administração Financeira

Departamento de Contabilidade - Orçamento-Programa de 2022 - R\$ 1,00

Demonstrativo da Receita Segundo as Categorias Econômicas - ANEXO II - LF nº 4.320/64

Fiscal

Cód. Receita	Descrição da Receita	Alíneas e Sub-alíneas	Rúbricas e Sub-rúbricas	Fontes e Sub-fontes	Categorias Econômicas e Sub-categorias Econômicas	%
1.7.1.1.51.0.0.00	Cota-Parte do Fundo de Participação dos Municípios - FPM	Total: 12.585.580				53
		Direta:	12.585.580			
		Indireta:				
1.7.1.1.51.1.1.00	Cota-Parte do Fundo de Participação dos Municípios	Total: 11.767.200				49
		Direta:	11.767.200			
		Indireta:				
1.7.1.1.51.2.1.00	Cota-Parte do FPM 1% - entregue no mês de dezembro	Total: 368.080				2
		Direta:	368.080			
		Indireta:				
1.7.1.1.51.3.1.00	Cota-Parte do FPM - 1% entregue no mes de julho	Total: 450.300				2
		Direta:	450.300			
		Indireta:				
1.7.1.1.52.0.0.00	Cota-Parte do Imposto Sobre a Propriedade Territorial Rural	Total: 500				0
		Direta:	500			
		Indireta:				
1.7.1.1.52.0.1.00	Cota-Parte do Imposto Sobre a Propriedade Territorial Rural	Total: 500				0
		Direta:	500			
		Indireta:				
1.7.1.2.00.0.0.00	Transferências das Compensações Financeiras pela Exploração de Recursos Naturais	Total: 192.440				1
		Direta:	192.440			
		Indireta:				
1.7.1.2.52.0.0.00	Cota-parte da Compensação Financeira pela Produção de Petróleo	Total: 192.440				1
		Direta:	192.440			
		Indireta:				
1.7.1.2.52.4.1.00	Cota-Parte do Fundo Especial do Petróleo – FEP	Total: 192.440				1
		Direta:	192.440			
		Indireta:				
1.7.1.4.00.0.0.00	Transferências de Recursos do Fundo Nacional do Desenvolvimento da Educação – FNDE	Total: 264.626				1
		Direta:	264.626			
		Indireta:				
1.7.1.4.50.0.0.00	Transferências do Salário-Educação	Total: 72.772				0
		Direta:	72.772			
		Indireta:				
1.7.1.4.50.0.1.00	Quota Municipal do Salário Educação - QSE	Total: 72.772				0
		Direta:	72.772			
		Indireta:				

**Prefeitura Municipal de Santana de Mangueira**

Secretaria de Administração Financeira

Departamento de Contabilidade - Orçamento-Programa de 2022 - R\$ 1,00

Demonstrativo da Receita Segundo as Categorias Econômicas - ANEXO II - LF nº 4.320/64

Fiscal

Cód. Receita	Descrição da Receita	Alíneas e Sub-alíneas	Rúbricas e Sub-rúbricas	Fontes e Sub-fontes	Categorias Econômicas e Sub-categorias Econômicas	%
1.7.1.4.51.0.0.00	Transferências Diretas do FNDE referentes ao Programa Dinheiro Direto na Escola – PDDE					
	Total:	11.620				0
	Direta:	11.620				
	Indireta:					
1.7.1.4.51.0.1.00	Programa Dinheiro Direto na Escola - PDDE					
	Total:	11.620				0
	Direta:	11.620				
	Indireta:					
1.7.1.4.52.0.0.00	Transferências referentes ao Programa Nacional de Alimentação Escolar – PNAE					
	Total:	65.844				0
	Direta:	65.844				
	Indireta:					
1.7.1.4.52.0.1.00	Programa Nacional de Alimentação Escolar - PNAE					
	Total:	65.844				0
	Direta:	65.844				
	Indireta:					
1.7.1.4.53.0.0.00	Transferências referentes ao Programa Nacional de Apoio ao Transporte do Escolar – PNATE					
	Total:	54.390				0
	Direta:	54.390				
	Indireta:					
1.7.1.4.53.0.1.00	Programa Nacional de Apoio ao Transporte do Escolar - PNATE					
	Total:	54.390				0
	Direta:	54.390				
	Indireta:					
1.7.1.4.99.0.0.00	Outras Transferências Diretas do Fundo Nacional do Desenvolvimento da Educação - FNDE					
	Total:	60.000				0
	Direta:	60.000				
	Indireta:					
1.7.1.4.99.0.1.01	Outras Transferências Diretas do Fundo Nacional do Desenvolvimento da Educação - FNDE - Principal					
	Total:	60.000				0
	Direta:	60.000				
	Indireta:					
1.7.1.5.00.0.0.00	Transferências de Recursos de Complementação da União ao Fundo de Manutenção e Desenvolvimento da Educação Básica e de					
	Total:	424.940				2
	Direta:	424.940				
	Indireta:					
1.7.1.5.50.0.0.00	Transferências de Recursos de Complementação da União ao Fundeb – VAAT					
	Total:	424.940				2
	Direta:	424.940				
	Indireta:					
1.7.1.5.50.0.1.00	Transferências de Recursos da Complementação da União					
	Total:	324.940				1
	Direta:	324.940				
	Indireta:					
1.7.1.5.50.0.1.01	Transferências de Recursos de Complementação da União ao Fundeb – VAAT - Principal					
	Total:	100.000				0
	Direta:	100.000				
	Indireta:					

**Prefeitura Municipal de Santana de Mangueira**

Secretaria de Administração Financeira

Departamento de Contabilidade - Orçamento-Programa de 2022 - R\$ 1,00

Demonstrativo da Receita Segundo as Categorias Econômicas - ANEXO II - LF nº 4.320/64

Fiscal

Cód. Receita	Descrição da Receita	Alíneas e Sub-alíneas	Rúbricas e Sub-rúbricas	Fontes e Sub-fontes	Categorias Econômicas e Sub-categorias Econômicas	%
1.7.1.9.00.0.0.00	Outras Transferências de Recursos da União e de suas Entidades					
		Total:	1.727			0
		Direta:	1.727			
		Indireta:				
1.7.1.9.58.0.0.00	Transferência Obrigatória Decorrente da Lei Complementar nº 176/2020					
		Total:	1.727			0
		Direta:	1.727			
		Indireta:				
1.7.1.9.58.0.1.01	Transferência Obrigatória Decorrente da Lei Complementar nº 176/2020 - Principal					
		Total:	1.727			0
		Direta:	1.727			
		Indireta:				
1.7.2.0.00.0.0.00	Transferências dos Estados e do Distrito Federal e de suas Entidades					
		Total:		1.982.680		8
		Direta:		1.982.680		
		Indireta:				
1.7.2.1.00.0.0.00	Participação na Receita dos Estados e Distrito Federal					
		Total:	1.932.680			8
		Direta:	1.932.680			
		Indireta:				
1.7.2.1.50.0.0.00	Cota-Parte do ICMS					
		Total:	1.854.880			8
		Direta:	1.854.880			
		Indireta:				
1.7.2.1.50.0.1.02	Cota-Parte do ICMS					
		Total:	1.854.880			8
		Direta:	1.854.880			
		Indireta:				
1.7.2.1.51.0.0.00	Cota-Parte do IPVA					
		Total:	72.980			0
		Direta:	72.980			
		Indireta:				
1.7.2.1.51.0.1.02	Cota-Parte do IPVA					
		Total:	72.980			0
		Direta:	72.980			
		Indireta:				
1.7.2.1.52.0.0.00	Cota-Parte do IPI - Municípios					
		Total:	1.420			0
		Direta:	1.420			
		Indireta:				
1.7.2.1.52.0.1.02	Cota-Parte do IPI sobre Exportação					
		Total:	1.420			0
		Direta:	1.420			
		Indireta:				
1.7.2.1.53.0.0.00	Cota-Parte da Contribuição de Intervenção no Domínio Econômico					
		Total:	3.400			0
		Direta:	3.400			
		Indireta:				

**Prefeitura Municipal de Santana de Mangueira**

Secretaria de Administração Financeira

Departamento de Contabilidade - Orçamento-Programa de 2022 - R\$ 1,00

Demonstrativo da Receita Segundo as Categorias Econômicas - ANEXO II - LF nº 4.320/64

Fiscal

Cód. Receita	Descrição da Receita	Alíneas e Sub-alíneas	Rúbricas e Sub-rúbricas	Fontes e Sub-fontes	Categorias Econômicas e Sub-categorias Econômicas	%
1.7.2.1.53.0.1.02	Cota-Parte da Contribuição de Intervenção no Domínio Econômico - CIDE					
		Total:	3.400			0
		Direta:	3.400			
		Indireta:				
1.7.2.4.00.0.0.00	Transferências de Convênios dos Estados e DF e de Suas Entidades					
		Total:	50.000			0
		Direta:	50.000			
		Indireta:				
1.7.2.4.51.0.0.00	Transferências de Convênios dos Estados Destinadas a Programas de Educação					
		Total:	50.000			0
		Direta:	50.000			
		Indireta:				
1.7.2.4.51.0.1.00	Transferências de Convênio dos Estados Destinadas a Programas de Educação					
		Total:	50.000			0
		Direta:	50.000			
		Indireta:				
1.7.5.0.00.0.0.00	Transferências de Outras Instituições Públicas					
		Total:		2.887.400		12
		Direta:		2.887.400		
		Indireta:				
1.7.5.1.00.0.0.00	Transferências de Recursos do Fundo de Manutenção e Desenvolvimento da Educação Básica e de Valorização dos Profissionais da					
		Total:	2.887.400			12
		Direta:	2.887.400			
		Indireta:				
1.7.5.1.50.0.0.00	Transferências de Recursos do Fundo de Manutenção e Desenvolvimento da Educação Básica e de Valorização dos Profissionais da					
		Total:	2.887.400			12
		Direta:	2.887.400			
		Indireta:				
1.7.5.1.50.0.1.02	Transferências de Recursos do Fundo de Manutenção e Desenvolvimento da Educação Básica e de Valorização dos Profissionais da					
		Total:	2.887.400			12
		Direta:	2.887.400			
		Indireta:				
1.9.0.0.00.0.0.00	OUTRAS RECEITAS CORRENTES					
		Total:			3.000	0
		Direta:			3.000	
		Indireta:				
1.9.2.0.00.0.0.00	Indenizações, Restituições e Ressarcimentos					
		Total:		3.000		0
		Direta:		3.000		
		Indireta:				
1.9.2.2.00.0.0.00	Restituições					
		Total:	3.000			0
		Direta:	3.000			
		Indireta:				
1.9.2.2.99.0.0.00	Outras Restituições					
		Total:	3.000			0
		Direta:	3.000			
		Indireta:				

**Prefeitura Municipal de Santana de Mangueira**

Secretaria de Administração Financeira

Departamento de Contabilidade - Orçamento-Programa de 2022 - R\$ 1,00

Demonstrativo da Receita Segundo as Categorias Econômicas - ANEXO II - LF nº 4.320/64

Fiscal

Cód. Receita	Descrição da Receita	Alíneas e Sub-alíneas	Rúbricas e Sub-rúbricas	Fontes e Sub-fontes	Categorias Econômicas e Sub-categorias Econômicas	%
1.9.2.2.99.0.1.01	Outras Restituições - Principal					
		Total:	3.000			0
		Direta:	3.000			
		Indireta:				
2.0.0.0.00.0.0.00	Receitas de Capital					
		Total:			3.200.070	13
		Direta:			3.200.070	
		Indireta:				
2.4.0.0.00.0.0.00	Transferências de Capital					
		Total:			3.200.070	13
		Direta:			3.200.070	
		Indireta:				
2.4.1.0.00.0.0.00	Transferências da União e de suas Entidades					
		Total:		3.000.070		13
		Direta:		3.000.070		
		Indireta:				
2.4.1.2.00.0.0.00	Transferências de Recursos do Fundo Nacional do Desenvolvimento da Educação – FNDE					
		Total:	821.500			3
		Direta:	821.500			
		Indireta:				
2.4.1.2.50.0.0.00	Transferências de Recursos Destinados a Programas de Educação					
		Total:	821.500			3
		Direta:	821.500			
		Indireta:				
2.4.1.2.50.1.1.01	Transferências para o Programa de Apoio ao Transporte Escolar para Educação Básica - CAMINHO DA ESCOLA					
		Total:	271.500			1
		Direta:	271.500			
		Indireta:				
2.4.1.2.50.2.1.01	Transferências para o Programa Nacional de Reestruturação e Aquisição de Equipamentos para a Rede Escolar Pública de Educação					
		Total:	150.000			1
		Direta:	150.000			
		Indireta:				
2.4.1.2.50.9.1.01	Outras transferências destinadas a Programas de Educação -FNDE					
		Total:	400.000			2
		Direta:	400.000			
		Indireta:				
2.4.1.4.00.0.0.00	Transferências de Convênios da União e de suas Entidades					
		Total:	2.178.570			9
		Direta:		2.178.570		
		Indireta:				
2.4.1.4.99.0.0.00	Outras Transferências de Convênios da União e de Suas Entidades					
		Total:	2.178.570			9
		Direta:	2.178.570			
		Indireta:				
2.4.1.4.99.0.1.01	Outras Transferências de Convênios da União e de Suas Entidades - Principal					
		Total:	2.178.570			9
		Direta:	2.178.570			
		Indireta:				

**Prefeitura Municipal de Santana de Mangueira**

Secretaria de Administração Financeira

Departamento de Contabilidade - Orçamento-Programa de 2022 - R\$ 1,00

Demonstrativo da Receita Segundo as Categorias Econômicas - ANEXO II - LF nº 4.320/64

Fiscal

Cód. Receita	Descrição da Receita	Alíneas e Sub-alíneas	Rúbricas e Sub-rúbricas	Fontes e Sub-fontes	Categorias Econômicas e Sub-categorias Econômicas	%
2.4.2.0.00.0.0.00	Transferências dos Estados e do Distrito Federal e de suas Entidades					
		Total:		200.000		1
		Direta:		200.000		
		Indireta:				
2.4.2.2.00.0.0.00	Transferências de Convênios dos Estados e DF e de Suas Entidades					
		Total:	200.000			1
		Direta:	200.000			
		Indireta:				
2.4.2.2.51.0.0.00	Transferências de Convênios dos Estados destinadas a Programas de Educação					
		Total:	200.000			1
		Direta:	200.000			
		Indireta:				
2.4.2.2.51.0.1.01	Transferências de Convênios dos Estados destinadas a Programas de Educação - Principal					
		Total:	200.000			1
		Direta:	200.000			
		Indireta:				
9.0.0.0.00.0.0.00	Receitas Correntes					
		Total:			2.739.396	12
		Direta:			2.739.396	
		Indireta:				
9.7.0.0.00.0.0.00	Transferências Correntes					
		Total:			2.739.396	12
		Direta:			2.739.396	
		Indireta:				
9.7.1.0.00.0.0.00	Transferências da União e de suas Entidades					
		Total:		2.353.540		10
		Direta:		2.353.540		
		Indireta:				
9.7.1.1.00.0.0.00	Transferências Decorrentes de Participação na Receita da União					
		Total:	2.353.540			10
		Direta:	2.353.540			
		Indireta:				
9.7.1.1.51.0.0.00	Cota-Parte do Fundo de Participação dos Municípios - FPM					
		Total:	2.353.440			10
		Direta:	2.353.440			
		Indireta:				
9.7.1.1.51.1.1.02	Dedução de Receita do FPM - FUNDEB e Redutor Financeiro					
		Total:	2.353.440			10
		Direta:	2.353.440			
		Indireta:				
9.7.1.1.52.0.0.00	Cota-Parte do Imposto Sobre a Propriedade Territorial Rural					
		Total:	100			0
		Direta:	100			
		Indireta:				
9.7.1.1.52.0.1.02	Dedução de Receita para a Formação do FUNDEB - ITR					
		Total:	100			0
		Direta:	100			
		Indireta:				

**Prefeitura Municipal de Santana de Mangueira**

Secretaria de Administração Financeira

Departamento de Contabilidade - Orçamento-Programa de 2022 - R\$ 1,00

Demonstrativo da Receita Segundo as Categorias Econômicas - ANEXO II - LF nº 4.320/64

Fiscal

Cód. Receita	Descrição da Receita	Alíneas e Sub-alíneas	Rúbricas e Sub-rúbricas	Fontes e Sub-fontes	Categorias Econômicas e Sub-categorias Econômicas	%
9.7.2.0.00.0.0.00	Transferências dos Estados e do Distrito Federal e de suas Entidades					
		Total:		385.856		2
		Direta:		385.856		
		Indireta:				
9.7.2.1.00.0.0.00	Participação na Receita dos Estados e Distrito Federal					
		Total:	385.856			2
		Direta:	385.856			
		Indireta:				
9.7.2.1.50.0.0.00	Cota-Parte do ICMS					
		Total:	370.976			2
		Direta:	370.976			
		Indireta:				
9.7.2.1.50.0.1.02	Dedução de Receita para a Formação do FUNDEB – ICMS					
		Total:	370.976			2
		Direta:	370.976			
		Indireta:				
9.7.2.1.51.0.0.00	Cota-Parte do IPVA					
		Total:	14.596			0
		Direta:	14.596			
		Indireta:				
9.7.2.1.51.0.1.02	Dedução de Receita para a Formação do FUNDEB - IPVA					
		Total:	14.596			0
		Direta:	14.596			
		Indireta:				
9.7.2.1.52.0.0.00	Cota-Parte do IPI - Municípios					
		Total:	284			0
		Direta:	284			
		Indireta:				
9.7.2.1.52.0.1.02	Dedução de Receita para a Formação do FUNDEB - IPI – Exportação					
		Total:	284			0
		Direta:	284			
		Indireta:				

1 - Total da Direta: 19.350.042
2 - Total da Indireta: 0
3 - Total (1 + 2): 19.350.042
Total da Intra-Orçamentária: 0


CLAIR LEITÃO MARTINS
CRC-PB 4.395/O-7 PB


MARCOS FERREIRA DE
SOUZA
SECRETÁRIO DE FINANÇAS


NERIVAL INÁCIO DE
QUEIROZ
PREFEITO

**Prefeitura Municipal de Santana de Mangueira**

Secretaria de Administração Financeira

Departamento de Contabilidade - Orçamento-Programa de 2022 - R\$ 1,00

Demonstrativo da Receita Segundo as Categorias Econômicas - ANEXO II - LF nº 4.320/64

Seguridade

Cód. Receita	Descrição da Receita	Alíneas e Sub-alíneas	Rúbricas e Sub-rúbricas	Fontes e Sub-fontes	Categorias Econômicas e Sub-categorias Econômicas	%
1.0.0.0.00.0.0.	Receitas Correntes					
		Total:			2.842.930	12
		Direta:			2.842.930	
		Indireta:				
1.3.0.0.00.0.0.	RECEITA PATRIMONIAL					
		Total:			6.725	0
		Direta:			6.725	
		Indireta:				
1.3.2.0.00.0.0.	Valores Mobiliários					
		Total:		6.725		0
		Direta:		6.725		
		Indireta:				
1.3.2.1.00.0.0.	Juros e Correções Monetárias					
		Total:	6.725			0
		Direta:	6.725			
		Indireta:				
1.3.2.1.01.0.0.	Remuneração de Depósitos Bancários					
		Total:	6.725			0
		Direta:	6.725			
		Indireta:				
1.3.2.1.01.0.1.	Remuneração de Depósitos Bancários de Recursos Vinculados – SUS					
		Total:	5.375			0
		Direta:	5.375			
		Indireta:				
1.3.2.1.01.0.1.	Remuneração de Depósitos bancários de recursos vinculados - SUS Investimentos					
		Total:	350			0
		Direta:	350			
		Indireta:				
1.3.2.1.01.0.1.	Remuneração de Depósitos Bancários de recursos vinculados FNAS					
		Total:	1.000			0
		Direta:	1.000			
		Indireta:				
1.7.0.0.00.0.0.	TRANSFERENCIAS CORRENTES					
		Total:			2.836.205	12
		Direta:			2.836.205	
		Indireta:				
1.7.1.0.00.0.0.	Transferências da União e de suas Entidades					
		Total:		2.662.010		11
		Direta:		2.662.010		
		Indireta:				
1.7.1.3.00.0.0.	Transferências de Recursos do Sistema Único de Saúde – SUS					
		Total:	2.191.922			9
		Direta:	2.191.922			
		Indireta:				
1.7.1.3.50.0.0.	Transferências de Recursos do Sistema Único de Saúde – SUS – Repasses Fundo a Fundo - Bloco de Manutenção das Ações e					
		Total:	1.953.480			8
		Direta:	1.953.480			
		Indireta:				

**Prefeitura Municipal de Santana de Mangueira**

Secretaria de Administração Financeira

Departamento de Contabilidade - Orçamento-Programa de 2022 - R\$ 1,00

Demonstrativo da Receita Segundo as Categorias Econômicas - ANEXO II - LF nº 4.320/64

Seguridade

Cód. Receita	Descrição da Receita	Alíneas e Sub-alíneas	Rúbricas e Sub-rúbricas	Fontes e Sub-fontes	Categorias Econômicas e Sub-categorias Econômicas	%
1.7.1.3.50.1.1.1.1.1	Bloco da Assistência Farmacêutica	Total:	58.584			0
		Direta:	58.584			
		Indireta:				
1.7.1.3.50.1.1.1.1.2	Bloco da Atenção Primária	Total:	1.261.000			5
		Direta:	1.261.000			
		Indireta:				
1.7.1.3.50.3.1.1.1.1	Bloco da Vigilância em Saúde	Total:	83.896			0
		Direta:	83.896			
		Indireta:				
1.7.1.3.50.9.1.1.1.1	Transferências de Recursos do Bloco de Manutenção das Ações e Serviços Públicos de Saúde – Outros Programas	Total:	550.000			2
		Direta:	550.000			
		Indireta:				
1.7.1.3.51.0.0.1.1.1	Transferências de Recursos do Sistema Único de Saúde – SUS - Repasses Fundo a Fundo - Bloco de Estruturação da Rede de Serviços	Total:	238.442			1
		Direta:	238.442			
		Indireta:				
1.7.1.3.51.2.1.1.1.1	Bloco da Atenção Especializada	Total:	238.442			1
		Direta:	238.442			
		Indireta:				
1.7.1.6.00.0.0.1.1.1	Transferências de Recursos do Fundo Nacional de Assistência Social – FNAS	Total:	409.088			2
		Direta:	409.088			
		Indireta:				
1.7.1.6.50.0.0.1.1.1	Transferências de Recursos do Fundo Nacional de Assistência Social – FNAS	Total:	409.088			2
		Direta:	409.088			
		Indireta:				
1.7.1.6.50.0.1.1.1.1	Índice de Gestão Descentralizada - IGD SUAS	Total:	11.928			0
		Direta:	11.928			
		Indireta:				
1.7.1.6.50.0.1.1.1.2	Outros Programas do FNAS	Total:	100.400			0
		Direta:	100.400			
		Indireta:				
1.7.1.6.50.0.1.1.1.3	Bloco da Proteção Social Básica - SCFV	Total:	108.000			0
		Direta:	108.000			
		Indireta:				
1.7.1.6.50.0.1.1.1.4	Bloco da Gestão do Programa Bolsa Família e do Cadastro Único - IGDBF	Total:	26.760			0
		Direta:	26.760			
		Indireta:				

**Prefeitura Municipal de Santana de Mangueira**

Secretaria de Administração Financeira

Departamento de Contabilidade - Orçamento-Programa de 2022 - R\$ 1,00

Seguridade

Demonstrativo da Receita Segundo as Categorias Econômicas - ANEXO II - LF nº 4.320/64

Cód. Receita	Descrição da Receita	Alíneas e Sub-alíneas	Rúbricas e Sub-rúbricas	Fontes e Sub-fontes	Categorias Econômicas e Sub-categorias Econômicas	%
1.7.1.6.50.0.1.0	Bloco da Proteção Social Básica- Piso Básico Fixo	Total:	72.000			0
		Direta:	72.000			
		Indireta:				
1.7.1.6.50.0.1.0	Programa Primeira Infância - Criança Feliz	Total:	90.000			0
		Direta:	90.000			
		Indireta:				
1.7.1.7.00.0.0.0	Transferências de Convênios da União e de Suas Entidades	Total:	61.000			0
		Direta:	61.000			
		Indireta:				
1.7.1.7.52.0.0.0	Transferências de Convênios da União Destinadas a Programas de Assistência Social	Total:	61.000			0
		Direta:	61.000			
		Indireta:				
1.7.1.7.52.0.1.0	Transferências de Convênios da União Destinadas a Programas de Assistência Social	Total:	61.000			0
		Direta:	61.000			
		Indireta:				
1.7.2.0.00.0.0.0	Transferências dos Estados e do Distrito Federal e de suas Entidades	Total:		174.195		1
		Direta:		174.195		
		Indireta:				
1.7.2.3.00.0.0.0	Transferências de Recursos do Sistema Único de Saúde – SUS	Total:	153.195			1
		Direta:	153.195			
		Indireta:				
1.7.2.3.50.0.0.0	Transferências de Recursos do Sistema Único de Saúde – SUS	Total:	153.195			1
		Direta:	153.195			
		Indireta:				
1.7.2.3.50.0.1.0	Transferência do Fundo Estadual da Saúde	Total:	153.195			1
		Direta:	153.195			
		Indireta:				
1.7.2.9.00.0.0.0	Outras Transferências dos Estados e Distrito Federal	Total:	21.000			0
		Direta:	21.000			
		Indireta:				
1.7.2.9.51.0.0.0	Transferências de Estados destinadas à Assistência Social	Total:	21.000			0
		Direta:	21.000			
		Indireta:				
1.7.2.9.51.0.1.0	Transferências de Recursos do Fundo Estadual de Assistência Social – FEAS	Total:	21.000			0
		Direta:	21.000			
		Indireta:				

**Prefeitura Municipal de Santana de Mangueira**

Secretaria de Administração Financeira

Departamento de Contabilidade - Orçamento-Programa de 2022 - R\$ 1,00

Seguridade

Demonstrativo da Receita Segundo as Categorias Econômicas - ANEXO II - LF nº 4.320/64

Cód. Receita	Descrição da Receita	Alíneas e Sub-alíneas	Rúbricas e Sub-rúbricas	Fontes e Sub-fontes	Categorias Econômicas e Sub-categorias Econômicas	%
2.0.0.0.00.0.0.	Receitas de Capital					
		Total:			1.611.000	7
		Direta:			1.611.000	
		Indireta:				
2.4.0.0.00.0.0.	Transferências de Capital					
		Total:			1.611.000	7
		Direta:			1.611.000	
		Indireta:				
2.4.1.0.00.0.0.	Transferências da União e de suas Entidades					
		Total:		1.491.000		6
		Direta:		1.491.000		
		Indireta:				
2.4.1.1.00.0.0.	Transferências de Recursos do Sistema Único de Saúde - SUS					
		Total:	485.000			2
		Direta:	485.000			
		Indireta:				
2.4.1.1.50.0.0.	Transferências de Recursos do Sistema Único de Saúde – SUS – Fundo a Fundo - Bloco de Manutenção das Ações e Serviços Público					
		Total:	20.000			0
		Direta:	20.000			
		Indireta:				
2.4.1.1.50.4.1.	Transferência de Recursos do SUS – Assistência Farmacêutica					
		Total:	20.000			0
		Direta:	20.000			
		Indireta:				
2.4.1.1.51.0.0.	Transferências de Recursos do Sistema Único de Saúde – SUS - Fundo a Fundo - Bloco de Estruturação da Rede de Serviços Públicos					
		Total:	465.000			2
		Direta:	465.000			
		Indireta:				
2.4.1.1.51.1.1.	Transferências de Recursos do Sistema Único de Saúde – Investimento Atenção Primária					
		Total:	250.000			1
		Direta:	250.000			
		Indireta:				
2.4.1.1.51.2.1.	Transferências de Recursos do Sistema Único de Saúde – à Atenção Especializada Invest					
		Total:	200.000			1
		Direta:	200.000			
		Indireta:				
2.4.1.1.51.4.1.	Transferências de Recursos do Sistema Único de Saúde – SUS destinados à Vigilância em Saúde					
		Total:	15.000			0
		Direta:	15.000			
		Indireta:				
2.4.1.4.00.0.0.	Transferências de Convênios da União e de suas Entidades					
		Total:		1.006.000		4
		Direta:		1.006.000		
		Indireta:				
2.4.1.4.50.0.0.	Transferências de Convênios da União para o Sistema Único de Saúde – SUS					
		Total:	1.006.000			4
		Direta:	1.006.000			
		Indireta:				



Prefeitura Municipal de Santana de Mangueira

Secretaria de Administração Financeira

Departamento de Contabilidade - Orçamento-Programa de 2022 - R\$ 1,00

Demonstrativo da Receita Segundo as Categorias Econômicas - ANEXO II - LF nº 4.320/64

Seguridade

Cód. Receita	Descrição da Receita	Alíneas e Sub-alíneas	Rúbricas e Sub-rúbricas	Fontes e Sub-fontes	Categorias Econômicas e Sub-categorias Econômicas	%
2.4.1.4.50.0.1.	Transferências de Convênio da União - FUNASA					
		Total:	1.006.000			4
		Direta:	1.006.000			
		Indireta:				
2.4.2.0.00.0.0.	Transferências dos Estados e do Distrito Federal e de suas Entidades					
		Total:		120.000		1
		Direta:		120.000		
		Indireta:				
2.4.2.2.00.0.0.	Transferências de Convênios dos Estados e DF e de Suas Entidades					
		Total:	120.000			1
		Direta:	120.000			
		Indireta:				
2.4.2.2.50.0.0.	Transferências de Convênios dos Estados para o Sistema Único de Saúde – SUS					
		Total:	120.000			1
		Direta:	120.000			
		Indireta:				
2.4.2.2.50.0.1.	Transferências de Convênios dos Estados para o Sistema Único de Saúde – SUS - Principal					
		Total:	120.000			1
		Direta:	120.000			
		Indireta:				

1 - Total da Direta: **4.453.930**
2 - Total da Indireta: **0**
3 - Total (1 + 2): 4.453.930
Total da Intra-Orçamentária: **0**


CLAIR LEITÃO MARTINS
CRC-PB 4.395/O-7 PB


MARCOS FERREIRA DE
SOUZA
SECRETÁRIO DE FINANÇAS


NERIVAL INÁCIO DE
QUEIROZ
PREFEITO

**Prefeitura Municipal de Santana de Mangueira**

Secretaria de Administração Financeira

Departamento de Contabilidade - Orçamento-Programa de 2022 - R\$ 1,00

Demonstrativo da Receita Segundo as Categorias Econômicas - ANEXO II - LF nº 4.320/64

Órgão

Cód. Receita	Descrição da Receita	Alíneas e Sub-alíneas	Rúbricas e Sub-rúbricas	Fontes e Sub-fontes	Categorias Econômicas e Sub-categorias Econômicas
001	Prefeitura Municipal de Santana de Mangueira				
1.0.0.0.0.0.0.	Receitas Correntes				21.732.298
1.1.0.0.0.0.0.	Impostos, Taxas e Contribuições de Melhoria				401.920
1.1.1.0.0.0.0.	IMPOSTOS			401.920	
1.1.1.2.00.0.0.	Impostos sobre o Patrimônio		25.900		
1.1.1.2.50.0.0.	Imposto sobre a Propriedade Predial e Territorial Urbana	5.000			
1.1.1.2.50.0.1.	Imposto sobre a Propriedade Predial e Territorial Urbana	5.000			
1.1.1.2.53.0.0.	Impostos sobre Transmissão "Inter Vivos" de Bens Imóveis e de Direitos Reais sobre Imóveis	20.900			
1.1.1.2.53.0.1.	Imposto sobre Transmissão "Inter Vivos" de Bens Imóveis - ITBI	20.900			
1.1.1.3.00.0.0.	Impostos sobre a Renda e Proventos de Qualquer Natureza		307.240		
1.1.1.3.03.0.0.	Imposto sobre a Renda - Retido na Fonte	307.240			
1.1.1.3.03.1.1.	Imposto sobre a Renda - Retido na Fonte - Trabalho	307.240			
1.1.1.4.00.0.0.	Impostos sobre a Produção e Circulação de Mercadorias e Serviços		68.780		
1.1.1.4.51.0.0.	Impostos sobre Serviços	68.780			
1.1.1.4.51.1.1.	Imposto sobre Serviços de Qualquer Natureza	68.780			
1.2.0.0.0.0.0.	Contribuições				125.775
1.2.4.0.0.0.0.	Contribuição para o Custeio do Serviço de Iluminação Pública			125.775	
1.2.4.1.00.0.0.	Contribuição para o Custeio do Serviço de Iluminação Pública		125.775		
1.2.4.1.50.0.0.	Contribuição para o Custeio do Serviço de Iluminação Pública	125.775			
1.2.4.1.50.0.1.	Contribuições para o Custeio do Serviço de Iluminação Pública	125.775			
1.3.0.0.0.0.0.	RECEITA PATRIMONIAL				25.505
1.3.2.0.0.0.0.	Valores Mobiliários			25.505	
1.3.2.1.00.0.0.	Juros e Correções Monetárias		25.505		
1.3.2.1.01.0.0.	Remuneração de Depósitos Bancários	25.505			
1.3.2.1.01.0.1.	Receita de Remuneração de Depósitos Bancários de Recursos Vinculados - FUNDEB	12.980			
1.3.2.1.01.0.1.	Remuneração de Depósitos de Recursos não Vinculados	1.100			
1.3.2.1.01.0.1.	Remuneração de Depósitos Bancários recursos vinculados QSE	1.200			
1.3.2.1.01.0.1.	Remuneração de Depósitos Bancários recursos vinculados PNAE	500			
1.3.2.1.01.0.1.	Remuneração de Depósitos Bancários de recursos Vinculados PNATE	300			
1.3.2.1.01.0.1.	Remuneração de Depósitos Bancários de Recursos Vinculados - SUS	5.375			
1.3.2.1.01.0.1.	Remuneração de Depósitos bancários de recursos vinculados - SUS Investimentos	350			
1.3.2.1.01.0.1.	Remuneração de Depósitos Bancários recursos vinculados PDDE	150			
1.3.2.1.01.0.1.	Remuneração de Depósitos Bancários de outros recursos vinculados do FNDE	400			
1.3.2.1.01.0.1.	Remuneração de Depósitos Bancários de recursos vinculados Convênios Estadual	1.500			
1.3.2.1.01.0.1.	Remuneração de Depósitos Bancários de recursos vinculados Conv Estadual Transp Escolar	150			
1.3.2.1.01.0.1.	Remuneração de Depósitos Bancários de recursos vinculados FNAS	1.000			
1.3.2.1.01.0.1.	Remuneração de Depósitos Bancários de recursos vinculados Convênio Federal	500			
1.7.0.0.0.0.0.	TRANSFERENCIAS CORRENTES				21.176.098

**Prefeitura Municipal de Santana de Mangueira**

Secretaria de Administração Financeira

Departamento de Contabilidade - Orçamento-Programa de 2022 - R\$ 1,00

Demonstrativo da Receita Segundo as Categorias Econômicas - ANEXO II - LF nº 4.320/64

Órgão

Cód. Receita	Descrição da Receita	Alíneas e Sub-alíneas	Rúbricas e Sub-rúbricas	Fontes e Sub-fontes	Categorias Econômicas e Sub-categorias Econômicas
001	Prefeitura Municipal de Santana de Mangueira				
1.7.1.0.00.0.0.	Transferências da União e de suas Entidades			16.131.823	
1.7.1.1.00.0.0.	Transferências Decorrentes de Participação na Receita da União		12.586.080		
1.7.1.1.51.0.0.	Cota-Parte do Fundo de Participação dos Municípios - FPM	12.585.580			
1.7.1.1.51.1.1.	Cota-Parte do Fundo de Participação dos Municípios	11.767.200			
1.7.1.1.51.2.1.	Cota-Parte do FPM 1% - entregue no mês de dezembro	368.080			
1.7.1.1.51.3.1.	Cota-Parte do FPM - 1% entregue no mes de julho	450.300			
1.7.1.1.52.0.0.	Cota-Parte do Imposto Sobre a Propriedade Territorial Rural	500			
1.7.1.1.52.0.1.	Cota-Parte do Imposto Sobre a Propriedade Territorial Rural	500			
1.7.1.2.00.0.0.	Transferências das Compensações Financeiras pela Exploração de Recursos Naturais		192.440		
1.7.1.2.52.0.0.	Cota-parte da Compensação Financeira pela Produção de Petróleo	192.440			
1.7.1.2.52.4.1.	Cota-Parte do Fundo Especial do Petróleo – FEP	192.440			
1.7.1.3.00.0.0.	Transferências de Recursos do Sistema Único de Saúde – SUS		2.191.922		
1.7.1.3.50.0.0.	Transferências de Recursos do Sistema Único de Saúde – SUS – Repasses Fundo a Fundo - Bloco de Manutenção das Ações e Serviços Públicos de Saúde	1.953.480			
1.7.1.3.50.1.1.	Bloco da Assistência Farmacêutica	58.584			
1.7.1.3.50.1.1.	Bloco da Atenção Primária	1.261.000			
1.7.1.3.50.3.1.	Bloco da Vigilância em Saúde	83.896			
1.7.1.3.50.9.1.	Transferências de Recursos do Bloco de Manutenção das Ações e Serviços Públicos de Saúde – Outros Programas	550.000			
1.7.1.3.51.0.0.	Transferências de Recursos do Sistema Único de Saúde – SUS - Repasses Fundo a Fundo - Bloco de Estruturação da Rede de Serviços Públicos de Saúde	238.442			
1.7.1.3.51.2.1.	Bloco da Atenção Especializada	238.442			
1.7.1.4.00.0.0.	Transferências de Recursos do Fundo Nacional do Desenvolvimento da Educação – FNDE		264.626		
1.7.1.4.50.0.0.	Transferências do Salário-Educação	72.772			
1.7.1.4.50.0.1.	Quota Municipal do Salário Educação - QSE	72.772			
1.7.1.4.51.0.0.	Transferências Diretas do FNDE referentes ao Programa Dinheiro Direto na Escola – PDDE	11.620			
1.7.1.4.51.0.1.	Programa Dinheiro Direto na Escola - PDDE	11.620			
1.7.1.4.52.0.0.	Transferências referentes ao Programa Nacional de Alimentação Escolar – PNAE	65.844			
1.7.1.4.52.0.1.	Programa Nacional de Alimentação Escolar - PNAE	65.844			
1.7.1.4.53.0.0.	Transferências referentes ao Programa Nacional de Apoio ao Transporte do Escolar – PNATE	54.390			
1.7.1.4.53.0.1.	Programa Nacional de Apoio ao Transporte do Escolar - PNATE	54.390			
1.7.1.4.99.0.0.	Outras Transferências Diretas do Fundo Nacional do Desenvolvimento da Educação - FNDE	60.000			
1.7.1.4.99.0.1.	Outras Transferências Diretas do Fundo Nacional do Desenvolvimento da Educação - FNDE - Principal	60.000			
1.7.1.5.00.0.0.	Transferências de Recursos de Complementação da União ao Fundo de Manutenção e Desenvolvimento da Educação Básica e de Valorização dos Profissionais da Educação – FUNDEB		424.940		
1.7.1.5.50.0.0.	Transferências de Recursos de Complementação da União ao Fundeb – VAAT	424.940			

**Prefeitura Municipal de Santana de Mangueira**

Secretaria de Administração Financeira

Departamento de Contabilidade - Orçamento-Programa de 2022 - R\$ 1,00

Demonstrativo da Receita Segundo as Categorias Econômicas - ANEXO II - LF nº 4.320/64

Órgão

Cód. Receita	Descrição da Receita	Alíneas e Sub-alíneas	Rúbricas e Sub-rúbricas	Fontes e Sub-fontes	Categorias Econômicas e Sub-categorias Econômicas
001	Prefeitura Municipal de Santana de Mangueira				
1.7.1.5.50.0.1.	Transferências de Recursos da Complementação da União	324.940			
1.7.1.5.50.0.1.	Transferências de Recursos de Complementação da União ao Fundeb – VAAT - Principal	100.000			
1.7.1.6.00.0.0.	Transferências de Recursos do Fundo Nacional de Assistência Social – FNAS		409.088		
1.7.1.6.50.0.0.	Transferências de Recursos do Fundo Nacional de Assistência Social – FNAS	409.088			
1.7.1.6.50.0.1.	Índice de Gestão Descentralizada - IGD SUAS	11.928			
1.7.1.6.50.0.1.	Outros Programas do FNAS	100.400			
1.7.1.6.50.0.1.	Bloco da Proteção Social Básica - SCFV	108.000			
1.7.1.6.50.0.1.	Bloco da Gestão do Programa Bolsa Família e do Cadastro Único - IGDBF	26.760			
1.7.1.6.50.0.1.	Bloco da Proteção Social Básica- Piso Básico Fixo	72.000			
1.7.1.6.50.0.1.	Programa Primeira Infância - Criança Feliz	90.000			
1.7.1.7.00.0.0.	Transferências de Convênios da União e de Suas Entidades		61.000		
1.7.1.7.52.0.0.	Transferências de Convênios da União Destinadas a Programas de Assistência Social	61.000			
1.7.1.7.52.0.1.	Transferências de Convênios da União Destinadas a Programas de Assistência Social	61.000			
1.7.1.9.00.0.0.	Outras Transferências de Recursos da União e de suas Entidades		1.727		
1.7.1.9.58.0.0.	Transferência Obrigatória Decorrente da Lei Complementar nº 176/2020	1.727			
1.7.1.9.58.0.1.	Transferência Obrigatória Decorrente da Lei Complementar nº 176/2020 - Principal	1.727			
1.7.2.0.00.0.0.	Transferências dos Estados e do Distrito Federal e de suas Entidades			2.156.875	
1.7.2.1.00.0.0.	Participação na Receita dos Estados e Distrito Federal		1.932.680		
1.7.2.1.50.0.0.	Cota-Parte do ICMS	1.854.880			
1.7.2.1.50.0.1.	Cota-Parte do ICMS	1.854.880			
1.7.2.1.51.0.0.	Cota-Parte do IPVA	72.980			
1.7.2.1.51.0.1.	Cota-Parte do IPVA	72.980			
1.7.2.1.52.0.0.	Cota-Parte do IPI - Municípios	1.420			
1.7.2.1.52.0.1.	Cota-Parte do IPI sobre Exportação	1.420			
1.7.2.1.53.0.0.	Cota-Parte da Contribuição de Intervenção no Domínio Econômico	3.400			
1.7.2.1.53.0.1.	Cota-Parte da Contribuição de Intervenção no Domínio Econômico - CIDE	3.400			
1.7.2.3.00.0.0.	Transferências de Recursos do Sistema Único de Saúde – SUS		153.195		
1.7.2.3.50.0.0.	Transferências de Recursos do Sistema Único de Saúde – SUS	153.195			
1.7.2.3.50.0.1.	Transferência do Fundo Estadual da Saúde	153.195			
1.7.2.4.00.0.0.	Transferências de Convênios dos Estados e DF e de Suas Entidades		50.000		
1.7.2.4.51.0.0.	Transferências de Convênios dos Estados Destinadas a Programas de Educação	50.000			
1.7.2.4.51.0.1.	Transferências de Convênio dos Estados Destinadas a Programas de Educação	50.000			
1.7.2.9.00.0.0.	Outras Transferências dos Estados e Distrito Federal		21.000		
1.7.2.9.51.0.0.	Transferências de Estados destinadas à Assistência Social	21.000			
1.7.2.9.51.0.1.	Transferências de Recursos do Fundo Estadual de Assistência Social – FEAS	21.000			
1.7.5.0.00.0.0.	Transferências de Outras Instituições Públicas			2.887.400	
1.7.5.1.00.0.0.	Transferências de Recursos do Fundo de Manutenção e Desenvolvimento da Educação Básica e de Valorização dos Profissionais da Educação -		2.887.400		

**Prefeitura Municipal de Santana de Mangueira**

Secretaria de Administração Financeira

Departamento de Contabilidade - Orçamento-Programa de 2022 - R\$ 1,00

Demonstrativo da Receita Segundo as Categorias Econômicas - ANEXO II - LF nº 4.320/64

Órgão

Cód. Receita	Descrição da Receita	Alíneas e Sub-alíneas	Rúbricas e Sub-rúbricas	Fontes e Sub-fontes	Categorias Econômicas e Sub-categorias Econômicas
001	Prefeitura Municipal de Santana de Mangueira				
	FUNDEB				
1.7.5.1.50.0.0.	Transferências de Recursos do Fundo de Manutenção e Desenvolvimento da Educação Básica e de Valorização dos Profissionais da Educação - FUNDEB	2.887.400			
1.7.5.1.50.0.1.	Transferências de Recursos do Fundo de Manutenção e Desenvolvimento da Educação Básica e de Valorização dos Profissionais da Educação - FUNDEB	2.887.400			
1.9.0.0.00.0.0.	OUTRAS RECEITAS CORRENTES				3.000
1.9.2.0.00.0.0.	Indenizações, Restituições e Ressarcimentos			3.000	
1.9.2.2.00.0.0.	Restituições		3.000		
1.9.2.2.99.0.0.	Outras Restituições	3.000			
1.9.2.2.99.0.1.	Outras Restituições - Principal	3.000			
2.0.0.0.00.0.0.	Receitas de Capital				4.811.070
2.4.0.0.00.0.0.	Transferências de Capital				4.811.070
2.4.1.0.00.0.0.	Transferências da União e de suas Entidades			4.491.070	
2.4.1.1.00.0.0.	Transferências de Recursos do Sistema Único de Saúde - SUS		485.000		
2.4.1.1.50.0.0.	Transferências de Recursos do Sistema Único de Saúde - SUS - Fundo a Fundo - Bloco de Manutenção das Ações e Serviços Públicos de Saúde	20.000			
2.4.1.1.50.4.1.	Transferência de Recursos do SUS - Assistência Farmacêutica	20.000			
2.4.1.1.51.0.0.	Transferências de Recursos do Sistema Único de Saúde - SUS - Fundo a Fundo - Bloco de Estruturação da Rede de Serviços Públicos de Saúde	465.000			
2.4.1.1.51.1.1.	Transferências de Recursos do Sistema Único de Saúde - Investimento Atenção Primária	250.000			
2.4.1.1.51.2.1.	Transferências de Recursos do Sistema Único de Saúde - à Atenção Especializada Invest	200.000			
2.4.1.1.51.4.1.	Transferências de Recursos do Sistema Único de Saúde - SUS destinados à Vigilância em Saúde	15.000			
2.4.1.2.00.0.0.	Transferências de Recursos do Fundo Nacional do Desenvolvimento da Educação - FNDE		821.500		
2.4.1.2.50.0.0.	Transferências de Recursos Destinados a Programas de Educação	821.500			
2.4.1.2.50.1.1.	Transferências para o Programa de Apoio ao Transporte Escolar para Educação Básica - CAMINHO DA ESCOLA	271.500			
2.4.1.2.50.2.1.	Transferências para o Programa Nacional de Reestruturação e Aquisição de Equipamentos para a Rede Escolar Pública de Educação Infantil - Proinfância - Principal	150.000			
2.4.1.2.50.9.1.	Outras transferências destinadas a Programas de Educação -FNDE	400.000			
2.4.1.4.00.0.0.	Transferências de Convênios da União e de suas Entidades		3.184.570		
2.4.1.4.50.0.0.	Transferências de Convênios da União para o Sistema Único de Saúde - SUS	1.006.000			
2.4.1.4.50.0.1.	Transferências de Convênio da União - FUNASA	1.006.000			
2.4.1.4.99.0.0.	Outras Transferências de Convênios da União e de Suas Entidades	2.178.570			
2.4.1.4.99.0.1.	Outras Transferências de Convênios da União e de Suas Entidades - Principal	2.178.570			
2.4.2.0.00.0.0.	Transferências dos Estados e do Distrito Federal e de suas Entidades			320.000	
2.4.2.2.00.0.0.	Transferências de Convênios dos Estados e DF e de Suas Entidades		320.000		
2.4.2.2.50.0.0.	Transferências de Convênios dos Estados para o	120.000			

**Prefeitura Municipal de Santana de Mangueira**

Secretaria de Administração Financeira

Departamento de Contabilidade - Orçamento-Programa de 2022 - R\$ 1,00

Demonstrativo da Receita Segundo as Categorias Econômicas - ANEXO II - LF nº 4.320/64

Órgão

Cód. Receita	Descrição da Receita	Alíneas e Sub-alíneas	Rúbricas e Sub-rúbricas	Fontes e Sub-fontes	Categorias Econômicas e Sub-categorias Econômicas
001	Prefeitura Municipal de Santana de Mangueira				
	Sistema Único de Saúde – SUS				
2.4.2.2.50.0.1.	Transferências de Convênios dos Estados para o Sistema Único de Saúde – SUS - Principal	120.000			
2.4.2.2.51.0.0.	Transferências de Convênios dos Estados destinadas a Programas de Educação	200.000			
2.4.2.2.51.0.1.	Transferências de Convênios dos Estados destinadas a Programas de Educação - Principal	200.000			
9.0.0.0.00.0.0.	Receitas Correntes				2.739.396
9.7.0.0.00.0.0.	Transferências Correntes				2.739.396
9.7.1.0.00.0.0.	Transferências da União e de suas Entidades			2.353.540	
9.7.1.1.00.0.0.	Transferências Decorrentes de Participação na Receita da União		2.353.540		
9.7.1.1.51.0.0.	Cota-Parte do Fundo de Participação dos Municípios - FPM	2.353.440			
9.7.1.1.51.1.1.	Dedução de Receita do FPM – FUNDEB e Redutor Financeiro	2.353.440			
9.7.1.1.52.0.0.	Cota-Parte do Imposto Sobre a Propriedade Territorial Rural	100			
9.7.1.1.52.0.1.	Dedução de Receita para a Formação do FUNDEB - ITR	100			
9.7.2.0.00.0.0.	Transferências dos Estados e do Distrito Federal e de suas Entidades			385.856	
9.7.2.1.00.0.0.	Participação na Receita dos Estados e Distrito Federal		385.856		
9.7.2.1.50.0.0.	Cota-Parte do ICMS	370.976			
9.7.2.1.50.0.1.	Dedução de Receita para a Formação do FUNDEB – ICMS	370.976			
9.7.2.1.51.0.0.	Cota-Parte do IPVA	14.596			
9.7.2.1.51.0.1.	Dedução de Receita para a Formação do FUNDEB - IPVA	14.596			
9.7.2.1.52.0.0.	Cota-Parte do IPI - Municípios	284			
9.7.2.1.52.0.1.	Dedução de Receita para a Formação do FUNDEB - IPI – Exportação	284			


1 - Total: 23.803.972


1 - Total da Direta: 23.803.972

2 - Total da Indireta: 0

3 - Total (1 + 2): 23.803.972

Total da Intra-Orçamentária: 0


 CLAIR LEITÃO MARTINS
 CRC-PB 4.395/O-7 PB


 MARCOS PERREIRA DE
 SOUZA
 SECRETÁRIO DE FINANÇAS


 NERVAL INÁCIO DE
 QUEIROZ
 PREFEITO

**Prefeitura Municipal de Santana de Mangueira**

Secretaria de Administração Financeira

Departamento de Contabilidade - Orçamento-Programa de 2022 - R\$ 1,00

Demonstrativo da Receita por Fonte de Recurso

Código	Descrição da Fonte de Recurso	Esfera	Total	Direta	Indireta	%
15001000	Recursos Livres (Ordinário)	Total:	8.413.780	8.413.780	0	35
		Fiscal:	8.413.780	8.413.780	0	
		Seguridade:	0	0	0	
15001001	Recursos não Vinculados de Impostos - MDE	Total:	1.671.028	1.671.028	0	7
		Fiscal:	1.671.028	1.671.028	0	
		Seguridade:	0	0	0	
15001002	Recursos não Vinculados de Impostos - Saúde	Total:	2.291.343	2.291.343	0	10
		Fiscal:	2.291.343	2.291.343	0	
		Seguridade:	0	0	0	
15401030	Transferências do FUNDEB - Impostos e Transferências de Impostos - 30%	Total:	581.374	581.374	0	2
		Fiscal:	581.374	581.374	0	
		Seguridade:	0	0	0	
15401070	Transferências do FUNDEB - Impostos e Transferências de Impostos - 70%	Total:	2.319.006	2.319.006	0	10
		Fiscal:	2.319.006	2.319.006	0	
		Seguridade:	0	0	0	
15411030	Transferências do FUNDEB - Complementação da União - VAAF - 30%	Total:	97.482	97.482	0	0
		Fiscal:	97.482	97.482	0	
		Seguridade:	0	0	0	
15411070	Transferências do FUNDEB - Complementação da União - VAAF - 70%	Total:	227.458	227.458	0	1
		Fiscal:	227.458	227.458	0	
		Seguridade:	0	0	0	
15421030	Transferências do FUNDEB - Complementação da União - VAAT - 30%	Total:	30.000	30.000	0	0
		Fiscal:	30.000	30.000	0	
		Seguridade:	0	0	0	
15421070	Transferências do FUNDEB - Complementação da União - VAAT - 70%	Total:	70.000	70.000	0	0
		Fiscal:	70.000	70.000	0	
		Seguridade:	0	0	0	
15500000	Transferência do Salário- Educação	Total:	73.972	73.972	0	0
		Fiscal:	73.972	73.972	0	
		Seguridade:	0	0	0	
15510000	Transferências de Recursos do FNDE referentes ao Programa Dinheiro Direto na Escola (PDDE)	Total:	11.770	11.770	0	0
		Fiscal:	11.770	11.770	0	
		Seguridade:	0	0	0	
15520000	Transferências de Recursos do FNDE referentes ao Programa Nacional de Alimentação Escolar (PNAE)	Total:	66.344	66.344	0	0
		Fiscal:	66.344	66.344	0	
		Seguridade:	0	0	0	
15530000	Transferências de Recursos do FNDE Referentes ao Programa Nacional de Apoio ao Transporte Escolar (P	Total:	54.690	54.690	0	0
		Fiscal:	54.690	54.690	0	
		Seguridade:	0	0	0	

**Prefeitura Municipal de Santana de Mangueira**

Secretaria de Administração Financeira

Departamento de Contabilidade - Orçamento-Programa de 2022 - R\$ 1,00

Demonstrativo da Receita por Fonte de Recurso

Código	Descrição da Fonte de Recurso	Esfera	Total	Direta	Indireta	%
15690000	Outras Transferências de Recursos do FNDE Controle dos demais recursos originários de transferências	Total:	881.900	881.900	0	4
		Fiscal:	881.900	881.900	0	
		Seguridade:	0	0	0	
15760000	Transferências de Recursos dos Estados para programas de educação	Total:	50.150	50.150	0	0
		Fiscal:	50.150	50.150	0	
		Seguridade:	0	0	0	
16000000	Transferências Fundo a Fundo de Recursos do SUS provenientes do Governo Federal - Bloco de Manutenção	Total:	2.350.492	2.350.492	0	10
		Fiscal:	0	0	0	
		Seguridade:	2.350.492	2.350.492	0	
16010000	Transferências Fundo a Fundo de Recursos do SUS provenientes do Governo Federal - Bloco de Estrutura	Total:	485.350	485.350	0	2
		Fiscal:	0	0	0	
		Seguridade:	485.350	485.350	0	
16360000	Transferências de Convênios e Instrumentos Congêneres vinculados à Saúde	Total:	1.006.000	1.006.000	0	4
		Fiscal:	0	0	0	
		Seguridade:	1.006.000	1.006.000	0	
16600000	Transferência de Recursos do Fundo Nacional de Assistência Social - FNAS	Total:	410.088	410.088	0	2
		Fiscal:	0	0	0	
		Seguridade:	410.088	410.088	0	
16610000	Transferência de Recursos dos Fundos Estaduais de Assistência Social	Total:	21.000	21.000	0	0
		Fiscal:	0	0	0	
		Seguridade:	21.000	21.000	0	
17000000	Outras Transferências de Convênios ou Instrumentos Congêneres da União	Total:	2.240.070	2.240.070	0	9
		Fiscal:	2.179.070	2.179.070	0	
		Seguridade:	61.000	61.000	0	
17010000	Outras Transferências de Convênios ou Instrumentos Congêneres dos Estados	Total:	321.500	321.500	0	1
		Fiscal:	201.500	201.500	0	
		Seguridade:	120.000	120.000	0	
17500000	Recursos da Contribuição de Intervenção no Domínio Econômico - CIDE	Total:	3.400	3.400	0	0
		Fiscal:	3.400	3.400	0	
		Seguridade:	0	0	0	
17510000	Recursos da Contribuição para o Custeio do Serviço de Iluminação Pública - COSIP	Total:	125.775	125.775	0	1
		Fiscal:	125.775	125.775	0	
		Seguridade:	0	0	0	
		1 - Fiscal:	19.350.042	19.350.042	0	
		2 - Seguridade:	4.453.930	4.453.930	0	
		3 - Total (1 + 2):	23.803.972	23.803.972	0	
		Intra-Orçamentária:	0	0	0	

CLAIR LEITÃO MARTINS



Prefeitura Municipal de Santana de Mangueira


Secretaria de Administração Financeira

Departamento de Contabilidade - Orçamento-Programa de 2022 - R\$ 1,00

Demonstrativo da Receita por Fonte de Recurso

Código	Descrição da Fonte de Recurso	Esfera	Total	Direta	Indireta	%
--------	-------------------------------	--------	-------	--------	----------	---

CRC/PB 4395/O-7/PB


MARCOS FERREIRA DE
SOUZA
SECRETÁRIO DE FINANÇAS


NERI ALINÁCIO DE
QUEIROZ
PREFEITO

**Prefeitura Municipal de Santana de Mangueira**

Secretaria de Administração Financeira

Departamento de Contabilidade - Orçamento-Programa de 2022 - R\$ 1,00

Fiscal e Seguridade

Quadro Detalhado da Receita Prevista por Conta de Receita e Fonte de Recurso - Q.D.R.

Cód. Receita Fonte de Recurso	Descrição da Receita	Alíneas e Sub-alíneas	Rúbricas e Sub-rúbricas	Fontes e Sub-fontes	Categorias Econômicas e Sub-categorias Econômicas	%
1.0.0.0.00.0.0.00	Receitas Correntes				21.732.298	91
1.1.0.0.00.0.0.00	Impostos, Taxas e Contribuições de Melhoria				401.920	2
1.1.1.0.00.0.0.00	IMPOSTOS			401.920		2
1.1.1.2.00.0.0.00	Impostos sobre o Patrimônio		25.900			0
1.1.1.2.50.0.0.00	Imposto sobre a Propriedade Predial e Territorial Urbana	5.000				0
1.1.1.2.50.0.1.02	Imposto sobre a Propriedade Predial e Territorial Urbana	5.000				0
15001000	Recursos Livres (Ordinário)	3.000	60,00%			
15001001	Recursos não Vinculados de Impostos - MDE	1.250	25,00%			
15001002	Recursos não Vinculados de Impostos - Saúde	750	15,00%			
1.1.1.2.53.0.0.00	Impostos sobre Transmissão "Inter Vivos" de Bens Imóveis e de Direitos Reais sobre Imóveis	20.900				0
1.1.1.2.53.0.1.02	Imposto sobre Transmissão "Inter Vivos" de Bens Imóveis - ITBI	20.900				0
15001000	Recursos Livres (Ordinário)	12.540	60,00%			
15001001	Recursos não Vinculados de Impostos - MDE	5.225	25,00%			
15001002	Recursos não Vinculados de Impostos - Saúde	3.135	15,00%			
1.1.1.3.00.0.0.00	Impostos sobre a Renda e Proventos de Qualquer Natureza		307.240			1
1.1.1.3.03.0.0.00	Imposto sobre a Renda - Retido na Fonte	307.240				1
1.1.1.3.03.1.1.00	Imposto sobre a Renda - Retido na Fonte - Trabalho	307.240				1
15001000	Recursos Livres (Ordinário)	184.344	60,00%			
15001001	Recursos não Vinculados de Impostos - MDE	76.810	25,00%			
15001002	Recursos não Vinculados de Impostos - Saúde	46.086	15,00%			
1.1.1.4.00.0.0.00	Impostos sobre a Produção e Circulação de Mercadorias e Serviços		68.780			0
1.1.1.4.51.0.0.00	Impostos sobre Serviços	68.780				0
1.1.1.4.51.1.1.02	Imposto sobre Serviços de Qualquer Natureza	68.780				0
15001000	Recursos Livres (Ordinário)	41.268	60,00%			
15001001	Recursos não Vinculados de Impostos - MDE	17.195	25,00%			
15001002	Recursos não Vinculados de Impostos - Saúde	10.317	15,00%			
1.2.0.0.00.0.0.00	Contribuições				125.775	1
1.2.4.0.00.0.0.00	Contribuição para o Custeio do Serviço de Iluminação Pública			125.775		1
1.2.4.1.00.0.0.00	Contribuição para o Custeio do Serviço de Iluminação Pública		125.775			1
1.2.4.1.50.0.0.00	Contribuição para o Custeio do Serviço de Iluminação Pública	125.775				1
1.2.4.1.50.0.1.00	Contribuições para o Custeio do Serviço de Iluminação Pública	125.775				1
17510000	Recursos da Contribuição para o Custeio do Serviço de Iluminação Pública - COSIP	125.775	100,00%			
1.3.0.0.00.0.0.00	RECEITA PATRIMONIAL				25.505	0
1.3.2.0.00.0.0.00	Valores Mobiliários			25.505		0
1.3.2.1.00.0.0.00	Juros e Correções Monetárias		25.505			0
1.3.2.1.01.0.0.00	Remuneração de Depósitos Bancários	25.505				0
1.3.2.1.01.0.1.00	Receita de Remuneração de Depósitos Bancários de Recursos Vinculados - FUNDEB	12.980				0

**Prefeitura Municipal de Santana de Mangueira**

Secretaria de Administração Financeira

Departamento de Contabilidade - Orçamento-Programa de 2022 - R\$ 1,00

Fiscal e Seguridade

Quadro Detalhado da Receita Prevista por Conta de Receita e Fonte de Recurso - Q.D.R.

Cód. Receita Fonte de Recurso	Descrição da Receita	Alíneas e Sub-alíneas	Rúbricas e Sub-rúbricas	Fontes e Sub-fontes	Categorias Econômicas e Sub-categorias Econômicas	%
15401030	Transferências do FUNDEB - Impostos e Transferências de Impostos - 30%	3.894	30,00%			
15401070	Transferências do FUNDEB - Impostos e Transferências de Impostos - 70%	9.086	70,00%			
1.3.2.1.01.0.1.02	Remuneração de Depósitos de Recursos não Vinculados	1.100				0
15001000	Recursos Livres (Ordinário)	1.100	100,00%			
1.3.2.1.01.0.1.04	Remuneração de Depósitos Bancários recursos vinculados QSE	1.200				0
15500000	Transferência do Salário- Educação	1.200	100,00%			
1.3.2.1.01.0.1.05	Remuneração de Depósitos Bancários recursos vinculados PNAE	500				0
15520000	Transferências de Recursos do FNDE referentes ao Programa Nacional de Alimentação Escolar (PNAE)	500	100,00%			
1.3.2.1.01.0.1.06	Remuneração de Depósitos Bancários de recursos Vinculados PNATE	300				0
15530000	Transferências de Recursos do FNDE Referentes ao Programa Nacional de Apoio ao Transporte Escolar (P	300	100,00%			
1.3.2.1.01.0.1.07	Remuneração de Depósitos Bancários de Recursos Vinculados – SUS	5.375				0
16000000	Transferências Fundo a Fundo de Recursos do SUS provenientes do Governo Federal - Bloco de Manutençã	5.375	100,00%			
1.3.2.1.01.0.1.08	Remuneração de Depósitos bancários de recursos vinculados - SUS Investimentos	350				0
16010000	Transferências Fundo a Fundo de Recursos do SUS provenientes do Governo Federal - Bloco de Estrutura	350	100,00%			
1.3.2.1.01.0.1.09	Remuneração de Depósitos Bancários recursos vinculados PDDE	150				0
15510000	Transferências de Recursos do FNDE referentes ao Programa Dinheiro Direto na Escola (PDDE)	150	100,00%			
1.3.2.1.01.0.1.10	Remuneração de Depósitos Bancários de outros recursos vinculados do FNDE	400				0
15690000	Outras Transferências de Recursos do FNDE Controle dos demais recursos originários de transferências	400	100,00%			
1.3.2.1.01.0.1.11	Remuneração de Depósitos Bancários de recursos vinculados Convênios Estadual	1.500				0
17010000	Outras Transferências de Convênios ou Instrumentos Congêneres dos Estados	1.500	100,00%			
1.3.2.1.01.0.1.12	Remuneração de Depósitos Bancários de recursos vinculados Conv Estadual Transp Escolar	150				0
15760000	Transferências de Recursos dos Estados para programas de educação	150	100,00%			
1.3.2.1.01.0.1.13	Remuneração de Depósitos Bancários de recursos vinculados FNAS	1.000				0
16600000	Transferência de Recursos do Fundo Nacional de Assistência Social - FNAS	1.000	100,00%			
1.3.2.1.01.0.1.14	Remuneração de Depósitos Bancários de recursos vinculados Convênio Federal	500				0
17000000	Outras Transferências de Convênios ou Instrumentos Congêneres da União	500	100,00%			
1.7.0.0.00.0.0.00	TRANSFERENCIAS CORRENTES				21.176.098	89
1.7.1.0.00.0.0.00	Transferências da União e de suas Entidades			16.131.823		68
1.7.1.1.00.0.0.00	Transferências Decorrentes de Participação na Receita da União			12.586.080		53
1.7.1.1.51.0.0.00	Cota-Parte do Fundo de Participação dos Municípios - FPM	12.585.580				53
1.7.1.1.51.1.1.00	Cota-Parte do Fundo de Participação dos Municípios	11.767.200				49
15001000	Recursos Livres (Ordinário)	6.295.452	53,50%			
15001001	Recursos não Vinculados de Impostos - MDE	3.530.160	30,00%			
15001002	Recursos não Vinculados de Impostos - Saúde	1.941.588	16,50%			
1.7.1.1.51.2.1.00	Cota-Parte do FPM 1% - entregue no mês de dezembro	368.080				2
15001000	Recursos Livres (Ordinário)	276.060	75,00%			

**Prefeitura Municipal de Santana de Mangueira**

Secretaria de Administração Financeira

Departamento de Contabilidade - Orçamento-Programa de 2022 - R\$ 1,00

Fiscal e Seguridade

Quadro Detalhado da Receita Prevista por Conta de Receita e Fonte de Recurso - Q.D.R.

Cód. Receita Fonte de Recurso	Descrição da Receita	Alíneas e Sub-alíneas	Rúbricas e Sub-rúbricas	Fontes e Sub-fontes	Categories Econômicas e Sub-categorias Econômicas	%
15001001	Recursos não Vinculados de Impostos - MDE	92.020	25,00%			
1.7.1.1.51.3.1.00	Cota-Parte do FPM - 1% entregue no mes de julho					
		450.300				2
15001000	Recursos Livres (Ordinário)	337.725	75,00%			
15001001	Recursos não Vinculados de Impostos - MDE	112.575	25,00%			
1.7.1.1.52.0.0.00	Cota-Parte do Imposto Sobre a Propriedade Territorial Rural					
		500				0
1.7.1.1.52.0.1.00	Cota-Parte do Imposto Sobre a Propriedade Territorial Rural					
		500				0
15001000	Recursos Livres (Ordinário)	300	60,00%			
15001001	Recursos não Vinculados de Impostos - MDE	125	25,00%			
15001002	Recursos não Vinculados de Impostos - Saúde	75	15,00%			
1.7.1.2.00.0.0.00	Transferências das Compensações Financeiras pela Exploração de Recursos Naturais					
		192.440				1
1.7.1.2.52.0.0.00	Cota-parte da Compensação Financeira pela Produção de Petróleo					
		192.440				1
1.7.1.2.52.4.1.00	Cota-Parte do Fundo Especial do Petróleo – FEP					
		192.440				1
15001000	Recursos Livres (Ordinário)	192.440	100,00%			
1.7.1.3.00.0.0.00	Transferências de Recursos do Sistema Único de Saúde – SUS					
		2.191.922				9
1.7.1.3.50.0.0.00	Transferências de Recursos do Sistema Único de Saúde – SUS – Repasses Fundo a Fundo - Bloco de Manutenção das Ações e					
		1.953.480				8
1.7.1.3.50.1.1.06	Bloco da Assistência Farmacêutica					
		58.584				0
16000000	Transferências Fundo a Fundo de Recursos do SUS provenientes do Governo Federal - Bloco de Manutençã	58.584	100,00%			
1.7.1.3.50.1.1.08	Bloco da Atenção Primária					
		1.261.000				5
16000000	Transferências Fundo a Fundo de Recursos do SUS provenientes do Governo Federal - Bloco de Manutençã	1.261.000	100,00%			
1.7.1.3.50.3.1.02	Bloco da Vigilância em Saúde					
		83.896				0
16000000	Transferências Fundo a Fundo de Recursos do SUS provenientes do Governo Federal - Bloco de Manutençã	83.896	100,00%			
1.7.1.3.50.9.1.01	Transferências de Recursos do Bloco de Manutenção das Ações e Serviços Públicos de Saúde – Outros Programas					
		550.000				2
16000000	Transferências Fundo a Fundo de Recursos do SUS provenientes do Governo Federal - Bloco de Manutençã	550.000	100,00%			
1.7.1.3.51.0.0.00	Transferências de Recursos do Sistema Único de Saúde – SUS - Repasses Fundo a Fundo - Bloco de Estruturação da Rede de					
		238.442				1
1.7.1.3.51.2.1.02	Bloco da Atenção Especializada					
		238.442				1
16000000	Transferências Fundo a Fundo de Recursos do SUS provenientes do Governo Federal - Bloco de Manutençã	238.442	100,00%			
1.7.1.4.00.0.0.00	Transferências de Recursos do Fundo Nacional do Desenvolvimento da Educação – FNDE					
		264.626				1
1.7.1.4.50.0.0.00	Transferências do Salário-Educação					
		72.772				0
1.7.1.4.50.0.1.00	Quota Municipal do Salário Educação - QSE					
		72.772				0
15500000	Transferência do Salário- Educação	72.772	100,00%			
1.7.1.4.51.0.0.00	Transferências Diretas do FNDE referentes ao Programa Dinheiro Direto na Escola – PDDE					
		11.620				0
1.7.1.4.51.0.1.00	Programa Dinheiro Direto na Escola - PDDE					
		11.620				0
15510000	Transferências de Recursos do FNDE referentes ao Programa Dinheiro Direto na Escola (PDDE)	11.620	100,00%			
1.7.1.4.52.0.0.00	Transferências referentes ao Programa Nacional de Alimentação Escolar – PNAE					
		65.844				0
1.7.1.4.52.0.1.00	Programa Nacional de Alimentação Escolar - PNAE					
		65.844				0
15520000	Transferências de Recursos do FNDE referentes ao Programa Nacional de Alimentação Escolar (PNAE)	65.844	100,00%			



Prefeitura Municipal de Santana de Mangueira

Secretaria de Administração Financeira

Departamento de Contabilidade - Orçamento-Programa de 2022 - R\$ 1,00

Fiscal e Seguridade

Quadro Detalhado da Receita Prevista por Conta de Receita e Fonte de Recurso - Q.D.R.

Cód. Receita Fonte de Recurso	Descrição da Receita	Alíneas e Sub-alíneas	Rúbricas e Sub-rúbricas	Fontes e Sub-fontes	Categories Econômicas e Sub-categories Econômicas	%
1.7.1.4.53.0.0.00	Transferências referentes ao Programa Nacional de Apoio ao Transporte do Escolar – PNATE	54.390				0
1.7.1.4.53.0.1.00	Programa Nacional de Apoio ao Transporte do Escolar - PNATE	54.390				0
15530000	Transferências de Recursos do FNDE Referentes ao Programa Nacional de Apoio ao Transporte Escolar (P	54.390	100,00%			
1.7.1.4.99.0.0.00	Outras Transferências Diretas do Fundo Nacional do Desenvolvimento da Educação - FNDE	60.000				0
1.7.1.4.99.0.1.01	Outras Transferências Diretas do Fundo Nacional do Desenvolvimento da Educação - FNDE - Principal	60.000				0
15690000	Outras Transferências de Recursos do FNDE Controle dos demais recursos originários de transferências	60.000	100,00%			
1.7.1.5.00.0.0.00	Transferências de Recursos de Complementação da União ao Fundo de Manutenção e Desenvolvimento da Educação Básica e de	424.940				2
1.7.1.5.50.0.0.00	Transferências de Recursos de Complementação da União ao Fundeb – VAAT	424.940				2
1.7.1.5.50.0.1.00	Transferências de Recursos da Complementação da União	324.940				1
15411030	Transferências do FUNDEB - Complementação da União - VAAF - 30%	97.482	30,00%			
15411070	Transferências do FUNDEB - Complementação da União - VAAF - 70%	227.458	70,00%			
1.7.1.5.50.0.1.01	Transferências de Recursos de Complementação da União ao Fundeb – VAAT - Principal	100.000				0
15421030	Transferências do FUNDEB - Complementação da União - VAAT - 30%	30.000	30,00%			
15421070	Transferências do FUNDEB - Complementação da União - VAAT - 70%	70.000	70,00%			
1.7.1.6.00.0.0.00	Transferências de Recursos do Fundo Nacional de Assistência Social – FNAS	409.088				2
1.7.1.6.50.0.0.00	Transferências de Recursos do Fundo Nacional de Assistência Social – FNAS	409.088				2
1.7.1.6.50.0.1.00	Índice de Gestão Descentralizada - IGD SUAS	11.928				0
16600000	Transferência de Recursos do Fundo Nacional de Assistência Social - FNAS	11.928	100,00%			
1.7.1.6.50.0.1.01	Outros Programas do FNAS	100.400				0
16600000	Transferência de Recursos do Fundo Nacional de Assistência Social - FNAS	100.400	100,00%			
1.7.1.6.50.0.1.03	Bloco da Proteção Social Básica - SCFV	108.000				0
16600000	Transferência de Recursos do Fundo Nacional de Assistência Social - FNAS	108.000	100,00%			
1.7.1.6.50.0.1.04	Bloco da Gestão do Programa Bolsa Família e do Cadastro Único - IGDBF	26.760				0
16600000	Transferência de Recursos do Fundo Nacional de Assistência Social - FNAS	26.760	100,00%			
1.7.1.6.50.0.1.05	Bloco da Proteção Social Básica- Piso Básico Fixo	72.000				0
16600000	Transferência de Recursos do Fundo Nacional de Assistência Social - FNAS	72.000	100,00%			
1.7.1.6.50.0.1.06	Programa Primeira Infância - Criança Feliz	90.000				0
16600000	Transferência de Recursos do Fundo Nacional de Assistência Social - FNAS	90.000	100,00%			
1.7.1.7.00.0.0.00	Transferências de Convênios da União e de Suas Entidades	61.000				0
1.7.1.7.52.0.0.00	Transferências de Convênios da União Destinadas a Programas de Assistência Social	61.000				0
1.7.1.7.52.0.1.01	Transferências de Convênios da União Destinadas a Programas de Assistência Social	61.000				0
17000000	Outras Transferências de Convênios ou Instrumentos Congêneres da União	61.000	100,00%			
1.7.1.9.00.0.0.00	Outras Transferências de Recursos da União e de suas Entidades					

**Prefeitura Municipal de Santana de Mangueira**

Secretaria de Administração Financeira

Departamento de Contabilidade - Orçamento-Programa de 2022 - R\$ 1,00

Fiscal e Seguridade

Quadro Detalhado da Receita Prevista por Conta de Receita e Fonte de Recurso - Q.D.R.

Cód. Receita Fonte de Recurso	Descrição da Receita	Alíneas e Sub-alíneas	Rúbricas e Sub-rúbricas	Fontes e Sub-fontes	Categories Econômicas e Sub-categorias Econômicas	%
				1.727		0
1.7.1.9.58.0.0.00	Transferência Obrigatória Decorrente da Lei Complementar nº 176/2020					0
				1.727		0
1.7.1.9.58.0.1.01	Transferência Obrigatória Decorrente da Lei Complementar nº 176/2020 - Principal					0
				1.727		0
15001000	Recursos Livres (Ordinário)			1.727	100,00%	
1.7.2.0.00.0.0.00	Transferências dos Estados e do Distrito Federal e de suas Entidades					9
				2.156.875		9
1.7.2.1.00.0.0.00	Participação na Receita dos Estados e Distrito Federal					8
				1.932.680		8
1.7.2.1.50.0.0.00	Cota-Parte do ICMS					8
		1.854.880				8
1.7.2.1.50.0.1.02	Cota-Parte do ICMS					8
		1.854.880				8
15001000	Recursos Livres (Ordinário)	1.020.184	55,00%			
15001001	Recursos não Vinculados de Impostos - MDE	556.464	30,00%			
15001002	Recursos não Vinculados de Impostos - Saúde	278.232	15,00%			
1.7.2.1.51.0.0.00	Cota-Parte do IPVA					0
		72.980				0
1.7.2.1.51.0.1.02	Cota-Parte do IPVA					0
		72.980				0
15001000	Recursos Livres (Ordinário)	43.788	60,00%			
15001001	Recursos não Vinculados de Impostos - MDE	18.245	25,00%			
15001002	Recursos não Vinculados de Impostos - Saúde	10.947	15,00%			
1.7.2.1.52.0.0.00	Cota-Parte do IPI - Municípios					0
		1.420				0
1.7.2.1.52.0.1.02	Cota-Parte do IPI sobre Exportação					0
		1.420				0
15001000	Recursos Livres (Ordinário)	852	60,00%			
15001001	Recursos não Vinculados de Impostos - MDE	355	25,00%			
15001002	Recursos não Vinculados de Impostos - Saúde	213	15,00%			
1.7.2.1.53.0.0.00	Cota-Parte da Contribuição de Intervenção no Domínio Econômico					0
		3.400				0
1.7.2.1.53.0.1.02	Cota-Parte da Contribuição de Intervenção no Domínio Econômico - CIDE					0
		3.400				0
17500000	Recursos da Contribuição de Intervenção no Domínio Econômico - CIDE	3.400	100,00%			
1.7.2.3.00.0.0.00	Transferências de Recursos do Sistema Único de Saúde - SUS					1
				153.195		1
1.7.2.3.50.0.0.00	Transferências de Recursos do Sistema Único de Saúde - SUS					1
				153.195		1
1.7.2.3.50.0.1.02	Transferência do Fundo Estadual da Saúde					1
				153.195		1
16000000	Transferências Fundo a Fundo de Recursos do SUS provenientes do Governo Federal - Bloco de Manutenção	153.195	100,00%			
1.7.2.4.00.0.0.00	Transferências de Convênios dos Estados e DF e de Suas Entidades					0
				50.000		0
1.7.2.4.51.0.0.00	Transferências de Convênios dos Estados Destinadas a Programas de Educação					0
				50.000		0
1.7.2.4.51.0.1.00	Transferências de Convênio dos Estados Destinadas a Programas de Educação					0
				50.000		0
15760000	Transferências de Recursos dos Estados para programas de educação	50.000	100,00%			
1.7.2.9.00.0.0.00	Outras Transferências dos Estados e Distrito Federal					0
				21.000		0
1.7.2.9.51.0.0.00	Transferências de Estados destinadas à Assistência Social					0
		21.000				0
1.7.2.9.51.0.1.00	Transferências de Recursos do Fundo Estadual de Assistência Social - FEAS					0
		21.000				0
16610000	Transferência de Recursos dos Fundos Estaduais de Assistência Social	21.000	100,00%			
1.7.5.0.00.0.0.00	Transferências de Outras Instituições Públicas					12
				2.887.400		12

**Prefeitura Municipal de Santana de Mangueira**

Secretaria de Administração Financeira

Departamento de Contabilidade - Orçamento-Programa de 2022 - R\$ 1,00

Fiscal e Seguridade

Quadro Detalhado da Receita Prevista por Conta de Receita e Fonte de Recurso - Q.D.R.

Cód. Receita Fonte de Recurso	Descrição da Receita	Alíneas e Sub-alíneas	Rúbricas e Sub-rúbricas	Fontes e Sub-fontes	Categories Econômicas e Sub-categorias Econômicas	%
1.7.5.1.00.0.0.00	Transferências de Recursos do Fundo de Manutenção e Desenvolvimento da Educação Básica e de Valorização dos Profissionais da					
					2.887.400	12
1.7.5.1.50.0.0.00	Transferências de Recursos do Fundo de Manutenção e Desenvolvimento da Educação Básica e de Valorização dos Profissionais da				2.887.400	12
1.7.5.1.50.0.1.02	Transferências de Recursos do Fundo de Manutenção e Desenvolvimento da Educação Básica e de Valorização dos Profissionais da				2.887.400	12
15401030	Transferências do FUNDEB - Impostos e Transferências de Impostos - 30%	577.480	20,00%			
15401070	Transferências do FUNDEB - Impostos e Transferências de Impostos - 70%	2.309.920	80,00%			
1.9.0.0.00.0.0.00	OUTRAS RECEITAS CORRENTES					
					3.000	0
1.9.2.0.00.0.0.00	Indenizações, Restituições e Ressarcimentos					
				3.000		0
1.9.2.2.00.0.0.00	Restituições					
			3.000			0
1.9.2.2.99.0.0.00	Outras Restituições					
		3.000				0
1.9.2.2.99.0.1.01	Outras Restituições - Principal					
		3.000				0
15001000	Recursos Livres (Ordinário)	3.000	100,00%			
2.0.0.0.00.0.0.00	Receitas de Capital				4.811.070	20
2.4.0.0.00.0.0.00	Transferências de Capital				4.811.070	20
2.4.1.0.00.0.0.00	Transferências da União e de suas Entidades					
				4.491.070		19
2.4.1.1.00.0.0.00	Transferências de Recursos do Sistema Único de Saúde - SUS				485.000	2
2.4.1.1.50.0.0.00	Transferências de Recursos do Sistema Único de Saúde - SUS - Fundo a Fundo - Bloco de Manutenção das Ações e Serviços				20.000	0
2.4.1.1.50.4.1.00	Transferência de Recursos do SUS - Assistência Farmacêutica				20.000	0
16010000	Transferências Fundo a Fundo de Recursos do SUS provenientes do Governo Federal - Bloco de Estrutura	20.000	100,00%			
2.4.1.1.51.0.0.00	Transferências de Recursos do Sistema Único de Saúde - SUS - Fundo a Fundo - Bloco de Estruturação da Rede de Serviços Públicos				465.000	2
2.4.1.1.51.1.1.00	Transferências de Recursos do Sistema Único de Saúde - Investimento Atenção Primária				250.000	1
16010000	Transferências Fundo a Fundo de Recursos do SUS provenientes do Governo Federal - Bloco de Estrutura	250.000	100,00%			
2.4.1.1.51.2.1.00	Transferências de Recursos do Sistema Único de Saúde - à Atenção Especializada Invest				200.000	1
16010000	Transferências Fundo a Fundo de Recursos do SUS provenientes do Governo Federal - Bloco de Estrutura	200.000	100,00%			
2.4.1.1.51.4.1.00	Transferências de Recursos do Sistema Único de Saúde - SUS destinados à Vigilância em Saúde				15.000	0
16010000	Transferências Fundo a Fundo de Recursos do SUS provenientes do Governo Federal - Bloco de Estrutura	15.000	100,00%			
2.4.1.2.00.0.0.00	Transferências de Recursos do Fundo Nacional do Desenvolvimento da Educação - FNDE				821.500	3
2.4.1.2.50.0.0.00	Transferências de Recursos Destinados a Programas de Educação				821.500	3
2.4.1.2.50.1.1.01	Transferências para o Programa de Apoio ao Transporte Escolar para Educação Básica - CAMINHO DA ESCOLA				271.500	1
15690000	Outras Transferências de Recursos do FNDE Controle dos demais recursos originários de transferências	271.500	100,00%			
2.4.1.2.50.2.1.01	Transferências para o Programa Nacional de Reestruturação e Aquisição de Equipamentos para a Rede Escolar Pública de Educação				150.000	1
15690000	Outras Transferências de Recursos do FNDE Controle dos demais recursos originários de transferências	150.000	100,00%			
2.4.1.2.50.9.1.01	Outras transferências destinadas a Programas de Educação -FNDE				400.000	2

**Prefeitura Municipal de Santana de Mangueira**

Secretaria de Administração Financeira

Departamento de Contabilidade - Orçamento-Programa de 2022 - R\$ 1,00

Fiscal e Seguridade

Quadro Detalhado da Receita Prevista por Conta de Receita e Fonte de Recurso - Q.D.R.

Cód. Receita Fonte de Recurso	Descrição da Receita	Alíneas e Sub-alíneas	Rúbricas e Sub-rúbricas	Fontes e Sub-fontes	Fontes e Sub-fontes	Categorias Econômicas e Sub-categorias Econômicas	%
15690000	Outras Transferências de Recursos do FNDE Controle dos demais recursos originários de transferências	400.000	100,00%				
2.4.1.4.00.0.0.00	Transferências de Convênios da União e de suas Entidades				3.184.570		13
2.4.1.4.50.0.0.00	Transferências de Convênios da União para o Sistema Único de Saúde – SUS				1.006.000		4
2.4.1.4.50.0.1.00	Transferências de Convênio da União - FUNASA				1.006.000		4
16360000	Transferências de Convênios e Instrumentos Congêneres vinculados à Saúde	1.006.000	100,00%				
2.4.1.4.99.0.0.00	Outras Transferências de Convênios da União e de Suas Entidades				2.178.570		9
2.4.1.4.99.0.1.01	Outras Transferências de Convênios da União e de Suas Entidades - Principal				2.178.570		9
17000000	Outras Transferências de Convênios ou Instrumentos Congêneres da União	2.178.570	100,00%				
2.4.2.0.00.0.0.00	Transferências dos Estados e do Distrito Federal e de suas Entidades				320.000		1
2.4.2.2.00.0.0.00	Transferências de Convênios dos Estados e DF e de Suas Entidades				320.000		1
2.4.2.2.50.0.0.00	Transferências de Convênios dos Estados para o Sistema Único de Saúde – SUS				120.000		1
2.4.2.2.50.0.1.01	Transferências de Convênios dos Estados para o Sistema Único de Saúde – SUS - Principal				120.000		1
17010000	Outras Transferências de Convênios ou Instrumentos Congêneres dos Estados	120.000	100,00%				
2.4.2.2.51.0.0.00	Transferências de Convênios dos Estados destinadas a Programas de Educação				200.000		1
2.4.2.2.51.0.1.01	Transferências de Convênios dos Estados destinadas a Programas de Educação - Principal				200.000		1
17010000	Outras Transferências de Convênios ou Instrumentos Congêneres dos Estados	200.000	100,00%				
9.0.0.0.00.0.0.00	Receitas Correntes					2.739.396	12
9.7.0.0.00.0.0.00	Transferências Correntes					2.739.396	12
9.7.1.0.00.0.0.00	Transferências da União e de suas Entidades				2.353.540		10
9.7.1.1.00.0.0.00	Transferências Decorrentes de Participação na Receita da União				2.353.540		10
9.7.1.1.51.0.0.00	Cota-Parte do Fundo de Participação dos Municípios - FPM				2.353.440		10
9.7.1.1.51.1.1.02	Dedução de Receita do FPM – FUNDEB e Redutor Financeiro				2.353.440		10
15001001	Recursos não Vinculados de Impostos - MDE	2.353.440	100,00%				
9.7.1.1.52.0.0.00	Cota-Parte do Imposto Sobre a Propriedade Territorial Rural				100		0
9.7.1.1.52.0.1.02	Dedução de Receita para a Formação do FUNDEB - ITR				100		0
15001001	Recursos não Vinculados de Impostos - MDE	100	100,00%				
9.7.2.0.00.0.0.00	Transferências dos Estados e do Distrito Federal e de suas Entidades				385.856		2
9.7.2.1.00.0.0.00	Participação na Receita dos Estados e Distrito Federal				385.856		2
9.7.2.1.50.0.0.00	Cota-Parte do ICMS				370.976		2
9.7.2.1.50.0.1.02	Dedução de Receita para a Formação do FUNDEB – ICMS				370.976		2
15001001	Recursos não Vinculados de Impostos - MDE	370.976	100,00%				
9.7.2.1.51.0.0.00	Cota-Parte do IPVA				14.596		0
9.7.2.1.51.0.1.02	Dedução de Receita para a Formação do FUNDEB - IPVA						



Prefeitura Municipal de Santana de Mangueira

Secretaria de Administração Financeira

Departamento de Contabilidade - Orçamento-Programa de 2022 - R\$ 1,00

Fiscal e Seguridade

Quadro Detalhado da Receita Prevista por Conta de Receita e Fonte de Recurso - Q.D.R.

Cód. Receita Fonte de Recurso	Descrição da Receita	Alíneas e Sub-alíneas	Rúbricas e Sub-rúbricas	Fontes e Sub-fontes	Categorias Econômicas e Sub-categorias Econômicas	%
		14.596				0
15001001	Recursos não Vinculados de Impostos - MDE	14.596	100,00%			
9.7.2.1.52.0.0.00	Cota-Parte do IPI - Municípios					0
		284				0
9.7.2.1.52.0.1.02	Dedução de Receita para a Formação do FUNDEB - IPI - Exportação					0
		284				0
15001001	Recursos não Vinculados de Impostos - MDE	284	100,00%			

1 - Total da Direta: 23.803.972
2 - Total da Indireta: 0
3 - Total (1 + 2): 23.803.972
Total da Intra-Orçamentária: 0


CLAIR LEITÃO MARTINS
CRC-PB 4.395/O-7 PB


MARCOS FERREIRA DE
SOUZA
SECRETÁRIO DE FINANÇAS


NERIVAL PINÁCIO DE
QUEIROZ
PREFEITO

**Prefeitura Municipal de Santana de Mangueira**

Secretaria de Administração Financeira

Departamento de Contabilidade - Orçamento-Programa de 2022 - R\$ 1,00

Resumo Geral da Despesa

Cód. Despesa	Descrição da Despesa	Esfera	Total	Direta	Indireta	%
3000.00	DESPESAS CORRENTES					
		Total:	16.646.362	16.646.362	0	70
		Fiscal:	11.178.687	11.178.687	0	
		Seguridade:	5.467.675	5.467.675	0	
3100.00	PESSOAL E ENCARGOS SOCIAIS					
		Total:	10.745.807	10.745.807	0	45
		Fiscal:	7.546.222	7.546.222	0	
		Seguridade:	3.199.585	3.199.585	0	
3200.00	JUROS E ENCARGOS DA DÍVIDA					
		Total:	1.624	1.624	0	0
		Fiscal:	1.624	1.624	0	
		Seguridade:	0	0	0	
3300.00	OUTRAS DESPESAS CORRENTES					
		Total:	5.898.931	5.898.931	0	25
		Fiscal:	3.630.841	3.630.841	0	
		Seguridade:	2.268.090	2.268.090	0	
4000.00	DESPESAS DE CAPITAL					
		Total:	6.963.910	6.963.910	0	29
		Fiscal:	4.698.723	4.698.723	0	
		Seguridade:	2.265.187	2.265.187	0	
4400.00	INVESTIMENTOS					
		Total:	5.871.266	5.871.266	0	25
		Fiscal:	3.611.079	3.611.079	0	
		Seguridade:	2.260.187	2.260.187	0	
4500.00	INVERSÕES FINANCEIRAS					
		Total:	21.559	21.559	0	0
		Fiscal:	16.559	16.559	0	
		Seguridade:	5.000	5.000	0	
4600.00	AMORTIZAÇÃO DA DÍVIDA					
		Total:	1.071.085	1.071.085	0	4
		Fiscal:	1.071.085	1.071.085	0	
		Seguridade:	0	0	0	
9000.00	Reserva de Contingência					
		Total:	193.700	193.700	0	1
		Fiscal:	193.700	193.700	0	
		Seguridade:	0	0	0	
9900.00	Reserva de Contingência					
		Total:	193.700	193.700	0	1
		Fiscal:	193.700	193.700	0	
		Seguridade:	0	0	0	
		1 - Fiscal:	16.071.110	16.071.110	0	
		2 - Seguridade:	7.732.862	7.732.862	0	
		3 - Total (1 + 2):	23.803.972	23.803.972	0	
		Intra-Orçamentária:	0	0	0	


CLAIR LEITÃO MARTINS
CRC-PB 4.395/O-7 PB



Prefeitura Municipal de Santana de Mangueira

Secretaria de Administração Financeira

Departamento de Contabilidade - Orçamento Programa de 2022 - R\$ 1,00

Resumo Geral da Despesa

Cód. Despesa	Descrição da Despesa	Esfera	Total	Indireta	%
--------------	----------------------	--------	-------	----------	---

MARCOS FERREIRA DE
SOUZA
SECRETÁRIO DE FINANÇAS

NERIVAL INÁCIO DE
QUEIROZ
PREFEITO

**Prefeitura Municipal de Santana de Mangueira**

Secretaria de Administração Financeira

Departamento de Contabilidade - Orçamento-Programa de 2022 - R\$ 1,00

Fiscal e Seguridade

Demonstrativo da Despesa Segundo as Categorias Econômicas - ANEXO II - LF nº 4.320/64

Cód. Despesa	Descrição da Despesa	Desdobramento	Elemento	Categorias e Sub-categorias Econômicas	%
3000.00	DESPESAS CORRENTES				
		Total:		16.646.362	70
		Direta:		16.646.362	
		Indireta:			
3100.00	PESSOAL E ENCARGOS SOCIAIS				
		Total:	10.745.807		45
		Direta:	10.745.807		
		Indireta:			
3190.00	Aplicações Diretas				
		Total:	10.745.807		45
		Direta:	10.745.807		
		Indireta:			
3190.04	Contratação por Tempo Determinado				
		Total:	1.053.978		4
		Direta:	1.053.978		
		Indireta:			
3190.11	Vencimentos e Vantagens Fixas - Pessoal Civil				
		Total:	7.959.290		33
		Direta:	7.959.290		
		Indireta:			
3190.13	Obrigações Patronais				
		Total:	1.656.262		7
		Direta:	1.656.262		
		Indireta:			
3190.16	Outras Despesas Variáveis - Pessoal Civil				
		Total:	27.801		0
		Direta:	27.801		
		Indireta:			
3190.91	Sentenças Judiciais				
		Total:	26.574		0
		Direta:	26.574		
		Indireta:			
3190.92	Despesas de Exercícios Anteriores				
		Total:	21.402		0
		Direta:	21.402		
		Indireta:			
3190.96	Ressarcimento de Despesas de Pessoal Requisitado				
		Total:	500		0
		Direta:	500		
		Indireta:			
3200.00	JUROS E ENCARGOS DA DÍVIDA				
		Total:	1.624		0
		Direta:	1.624		
		Indireta:			
3290.00	Aplicações Diretas				
		Total:	1.624		0
		Direta:	1.624		
		Indireta:			

**Prefeitura Municipal de Santana de Mangueira**

Secretaria de Administração Financeira

Departamento de Contabilidade - Orçamento-Programa de 2022 - R\$ 1,00

Fiscal e Seguridade

Demonstrativo da Despesa Segundo as Categorias Econômicas - ANEXO II - LF nº 4.320/64

Cód. Despesa	Descrição da Despesa	Desdobramento	Elemento	Categorias e Sub-categorias Econômicas	%
3290.21	Juros sobre a Dívida por Contrato	Total: Direta: Indireta:	1.074 1.074		0
3290.22	Outros Encargos sobre a Dívida por Contrato	Total: Direta: Indireta:	550 550		0
3300.00	OUTRAS DESPESAS CORRENTES	Total: Direta: Indireta:	5.898.931 5.898.931		25
3350.00	Transferências a Instituições Privadas sem Fins Lucrativos	Total: Direta: Indireta:	56.062 56.062		0
3350.41	Contribuições	Total: Direta: Indireta:	50.570 50.570		0
3350.43	Subvenções Sociais	Total: Direta: Indireta:	5.492 5.492		0
3390.00	Aplicações Diretas	Total: Direta: Indireta:	5.842.869 5.842.869		25
3390.04	Contratação por Tempo Determinado	Total: Direta: Indireta:	4.461 4.461		0
3390.14	Diárias - Civil	Total: Direta: Indireta:	28.613 28.613		0
3390.18	Auxílio Financeiro a Estudantes	Total: Direta: Indireta:	1.289 1.289		0
3390.30	Material de Consumo	Total: Direta: Indireta:	1.887.850 1.887.850		8
3390.31	Premiações Culturais, Artísticas, Científicas, Desportivas e Outras (6)(I)	Total: Direta: Indireta:	120.129 120.129		1

**Prefeitura Municipal de Santana de Mangueira**

Secretaria de Administração Financeira

Departamento de Contabilidade - Orçamento-Programa de 2022 - R\$ 1,00

Fiscal e Seguridade

Demonstrativo da Despesa Segundo as Categorias Econômicas - ANEXO II - LF nº 4.320/64

Cód. Despesa	Descrição da Despesa	Desdobramento	Elemento	Categorias e Sub-categorias Econômicas	%
3390.32	Material, Bem ou Serviço para Distribuição Gratuita	Total:	140.192		1
		Direta:	140.192		
		Indireta:			
3390.33	Passagens e Despesas com Locomoção	Total:	51.345		0
		Direta:	51.345		
		Indireta:			
3390.35	Serviços de Consultoria	Total:	417.878		2
		Direta:	417.878		
		Indireta:			
3390.36	Outros Serviços de Terceiros - Pessoa Física	Total:	1.118.821		5
		Direta:	1.118.821		
		Indireta:			
3390.39	Outros Serviços de Terceiros - Pessoa Jurídica	Total:	1.542.508		6
		Direta:	1.542.508		
		Indireta:			
3390.40	Serviços de Tecnologia da Informação e Comunicação	Total:	183.779		1
		Direta:	183.779		
		Indireta:			
3390.47	Obrigações Tributárias e Contributivas	Total:	158.287		1
		Direta:	158.287		
		Indireta:			
3390.48	Outros Auxílios Financeiros a Pessoas Físicas	Total:	71.570		0
		Direta:	71.570		
		Indireta:			
3390.91	Sentenças Judiciais	Total:	14.447		0
		Direta:	14.447		
		Indireta:			
3390.92	Despesas de Exercícios Anteriores	Total:	24.096		0
		Direta:	24.096		
		Indireta:			
3390.93	Indenizações e Restituições	Total:	77.604		0
		Direta:	77.604		
		Indireta:			
4000.00	DESPESAS DE CAPITAL	Total:		6.963.910	29
		Direta:		6.963.910	
		Indireta:			

**Prefeitura Municipal de Santana de Mangueira**

Secretaria de Administração Financeira

Departamento de Contabilidade - Orçamento-Programa de 2022 - R\$ 1,00

Fiscal e Seguridade

Demonstrativo da Despesa Segundo as Categorias Econômicas - ANEXO II - LF nº 4.320/64

Cód. Despesa	Descrição da Despesa	Desdobramento	Elemento	Categorias e Sub-categorias Econômicas	%
4400.00	INVESTIMENTOS				
		Total:	5.871.266		25
		Direta:	5.871.266		
		Indireta:			
4490.00	Aplicações Diretas				
		Total:	5.871.266		25
		Direta:	5.871.266		
		Indireta:			
4490.30	Material de Consumo				
		Total:	21.509		0
		Direta:	21.509		
		Indireta:			
4490.39	Outros Serviços de Terceiros - Pessoa Jurídica				
		Total:	5.353		0
		Direta:	5.353		
		Indireta:			
4490.51	Obras e Instalações				
		Total:	4.072.506		17
		Direta:	4.072.506		
		Indireta:			
4490.52	Equipamentos e Material Permanente				
		Total:	1.746.587		7
		Direta:	1.746.587		
		Indireta:			
4490.61	Aquisição de Imóveis				
		Total:	17.143		0
		Direta:	17.143		
		Indireta:			
4490.92	Despesas de Exercícios Anteriores				
		Total:	4.668		0
		Direta:	4.668		
		Indireta:			
4490.93	Indenizações e Restituições				
		Total:	3.500		0
		Direta:	3.500		
		Indireta:			
4500.00	INVERSÕES FINANCEIRAS				
		Total:	21.559		0
		Direta:	21.559		
		Indireta:			
4590.00	Aplicações Diretas				
		Total:	21.559		0
		Direta:	21.559		
		Indireta:			
4590.61	Aquisição de Imóveis				
		Total:	21.559		0
		Direta:	21.559		
		Indireta:			

**Prefeitura Municipal de Santana de Mangueira**

Secretaria de Administração Financeira

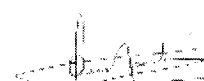
Departamento de Contabilidade - Orçamento-Programa de 2022 - R\$ 1,00


Fiscal e Seguridade

Demonstrativo da Despesa Segundo as Categorias Econômicas - ANEXO II - LF nº 4.320/64

Cód. Despesa	Descrição da Despesa	Desdobramento	Elemento	Categorias e Sub-categorias Econômicas	%
4600.00	AMORTIZAÇÃO DA DÍVIDA				
		Total:	1.071.085		4
		Direta:	1.071.085		
		Indireta:			
4690.00	Aplicações Diretas				
		Total:	1.071.085		4
		Direta:	1.071.085		
		Indireta:			
4690.71	Principal da Dívida Contratual Resgatado				
		Total:	605.370		3
		Direta:	605.370		
		Indireta:			
4690.91	Sentenças Judiciais				
		Total:	465.715		2
		Direta:	465.715		
		Indireta:			
9000.00	Reserva de Contingência				
		Total:		193.700	1
		Direta:		193.700	
		Indireta:			
9900.00	Reserva de Contingência				
		Total:	193.700		1
		Direta:	193.700		
		Indireta:			
9990.00	Reserva de Contingência				
		Total:	193.700		1
		Direta:	193.700		
		Indireta:			
9990.99	Reserva de Contingência				
		Total:	193.700		1
		Direta:	193.700		
		Indireta:			

1 - Total da Direta: 23.803.972
2 - Total da Indireta: 0
3 - Total (1 + 2): 23.803.972
Total da Intra-Orçamentária: 0


CLAIR LEITÃO MARTINS
CRC-PB 4.395/O-7 PB


MARCOS FERREIRA DE
SOUZA
SECRETÁRIO DE FINANÇAS


NERIVAL INÁCIO DE
QUEIROZ
PREFEITO

**Prefeitura Municipal de Santana de Mangueira**

Secretaria de Administração Financeira

Departamento de Contabilidade - Orçamento-Programa de 2022 - R\$ 1,00

Demonstrativo da Despesa Segundo as Categorias Econômicas - ANEXO II - LF nº 4.320/64

Fiscal

Cód. Despesa	Descrição da Despesa	Desdobramento	Elemento	Categorias e Sub-categorias Econômicas	%
3000.00	DESPESAS CORRENTES				
		Total:		11.178.687	47
		Direta:		11.178.687	
		Indireta:			
3100.00	PESSOAL E ENCARGOS SOCIAIS				
		Total:	7.546.222		32
		Direta:	7.546.222		
		Indireta:			
3190.00	Aplicações Diretas				
		Total:	7.546.222		32
		Direta:	7.546.222		
		Indireta:			
3190.04	Contratação por Tempo Determinado				
		Total:	198.540		1
		Direta:	198.540		
		Indireta:			
3190.11	Vencimentos e Vantagens Fixas - Pessoal Civil				
		Total:	6.159.066		26
		Direta:	6.159.066		
		Indireta:			
3190.13	Obrigações Patronais				
		Total:	1.133.641		5
		Direta:	1.133.641		
		Indireta:			
3190.16	Outras Despesas Variáveis - Pessoal Civil				
		Total:	18.018		0
		Direta:	18.018		
		Indireta:			
3190.91	Sentenças Judiciais				
		Total:	26.074		0
		Direta:	26.074		
		Indireta:			
3190.92	Despesas de Exercícios Anteriores				
		Total:	10.883		0
		Direta:	10.883		
		Indireta:			
3200.00	JUROS E ENCARGOS DA DÍVIDA				
		Total:	1.624		0
		Direta:	1.624		
		Indireta:			
3290.00	Aplicações Diretas				
		Total:	1.624		0
		Direta:	1.624		
		Indireta:			
3290.21	Juros sobre a Dívida por Contrato				
		Total:	1.074		0
		Direta:	1.074		
		Indireta:			

**Prefeitura Municipal de Santana de Mangueira**

Secretaria de Administração Financeira

Departamento de Contabilidade - Orçamento-Programa de 2022 - R\$ 1,00

Demonstrativo da Despesa Segundo as Categorias Econômicas - ANEXO II - LF nº 4.320/64

Fiscal

Cód. Despesa	Descrição da Despesa	Desdobramento	Elemento	Categorias e Sub-categorias Econômicas	%
3290.22	Outros Encargos sobre a Dívida por Contrato	Total: Direta: Indireta:	550 550		0
3300.00	OUTRAS DESPESAS CORRENTES	Total: Direta: Indireta:	3.630.841 3.630.841		15
3350.00	Transferências a Instituições Privadas sem Fins Lucrativos	Total: Direta: Indireta:	46.862 46.862		0
3350.41	Contribuições	Total: Direta: Indireta:	45.133 45.133		0
3350.43	Subvenções Sociais	Total: Direta: Indireta:	1.729 1.729		0
3390.00	Aplicações Diretas	Total: Direta: Indireta:	3.583.979 3.583.979		15
3390.04	Contratação por Tempo Determinado	Total: Direta: Indireta:	698 698		0
3390.14	Diárias - Civil	Total: Direta: Indireta:	14.919 14.919		0
3390.18	Auxílio Financeiro a Estudantes	Total: Direta: Indireta:	1.289 1.289		0
3390.30	Material de Consumo	Total: Direta: Indireta:	974.317 974.317		4
3390.31	Premiações Culturais, Artísticas, Científicas, Desportivas e Outras (6)(I)	Total: Direta: Indireta:	12.949 12.949		0
3390.32	Material, Bem ou Serviço para Distribuição Gratuita	Total: Direta: Indireta:	24.012 24.012		0

**Prefeitura Municipal de Santana de Mangueira**

Secretaria de Administração Financeira

Departamento de Contabilidade - Orçamento-Programa de 2022 - R\$ 1,00

Demonstrativo da Despesa Segundo as Categorias Econômicas - ANEXO II - LF nº 4.320/64

Fiscal

Cód. Despesa	Descrição da Despesa	Desdobramento	Elemento	Categorias e Sub-categorias Econômicas	%
3390.33	Passagens e Despesas com Locomoção	Total: 9.245 Direta: 9.245 Indireta:			0
3390.35	Serviços de Consultoria	Total: 392.730 Direta: 392.730 Indireta:			2
3390.36	Outros Serviços de Terceiros - Pessoa Física	Total: 759.775 Direta: 759.775 Indireta:			3
3390.39	Outros Serviços de Terceiros - Pessoa Jurídica	Total: 1.072.246 Direta: 1.072.246 Indireta:			5
3390.40	Serviços de Tecnologia da Informação e Comunicação	Total: 135.785 Direta: 135.785 Indireta:			1
3390.47	Obrigações Tributárias e Contributivas	Total: 144.193 Direta: 144.193 Indireta:			1
3390.48	Outros Auxílios Financeiros a Pessoas Físicas	Total: 4.500 Direta: 4.500 Indireta:			0
3390.91	Sentenças Judiciais	Total: 7.867 Direta: 7.867 Indireta:			0
3390.92	Despesas de Exercícios Anteriores	Total: 12.121 Direta: 12.121 Indireta:			0
3390.93	Indenizações e Restituições	Total: 17.333 Direta: 17.333 Indireta:			0
4000.00	DESPESAS DE CAPITAL	Total: 4.698.723 Direta: 4.698.723 Indireta:			20
4400.00	INVESTIMENTOS	Total: 3.611.079 Direta: 3.611.079 Indireta:			15

**Prefeitura Municipal de Santana de Mangueira**

Secretaria de Administração Financeira

Departamento de Contabilidade - Orçamento-Programa de 2022 - R\$ 1,00

Demonstrativo da Despesa Segundo as Categorias Econômicas - ANEXO II - LF nº 4.320/64

Fiscal

Cód. Despesa	Descrição da Despesa	Desdobramento	Elemento	Categorias e Sub-categorias Econômicas	%
4490.00	Aplicações Diretas	Total: 3.611.079 Direta: 3.611.079 Indireta:			15
4490.30	Material de Consumo	Total: 13.206 Direta: 13.206 Indireta:			0
4490.39	Outros Serviços de Terceiros - Pessoa Jurídica	Total: 2.784 Direta: 2.784 Indireta:			0
4490.51	Obras e Instalações	Total: 2.495.253 Direta: 2.495.253 Indireta:			10
4490.52	Equipamentos e Material Permanente	Total: 1.077.084 Direta: 1.077.084 Indireta:			5
4490.61	Aquisição de Imóveis	Total: 17.143 Direta: 17.143 Indireta:			0
4490.92	Despesas de Exercícios Anteriores	Total: 3.109 Direta: 3.109 Indireta:			0
4490.93	Indenizações e Restituições	Total: 2.500 Direta: 2.500 Indireta:			0
4500.00	INVERSÕES FINANCEIRAS	Total: 16.559 Direta: 16.559 Indireta:		16.559	0
4590.00	Aplicações Diretas	Total: 16.559 Direta: 16.559 Indireta:			0
4590.61	Aquisição de Imóveis	Total: 16.559 Direta: 16.559 Indireta:			0
4600.00	AMORTIZAÇÃO DA DÍVIDA	Total: 1.071.085 Direta: 1.071.085 Indireta:		1.071.085	4



Prefeitura Municipal de Santana de Mangueira

Secretaria de Administração Financeira

Departamento de Contabilidade - Orçamento-Programa de 2022 - R\$ 1,00

Demonstrativo da Despesa Segundo as Categorias Econômicas - ANEXO II - LF nº 4.320/64

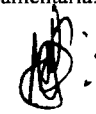
Fiscal

Cód. Despesa	Descrição da Despesa	Desdobramento	Elemento	Categorias e Sub-categorias Econômicas	%
4690.00	Aplicações Diretas	Total:	1.071.085		4
		Direta:	1.071.085		
		Indireta:			
4690.71	Principal da Dívida Contratual Resgatado	Total:	605.370		3
		Direta:	605.370		
		Indireta:			
4690.91	Sentenças Judiciais	Total:	465.715		2
		Direta:	465.715		
		Indireta:			
9000.00	Reserva de Contingência	Total:		193.700	1
		Direta:		193.700	
		Indireta:			
9900.00	Reserva de Contingência	Total:	193.700		1
		Direta:	193.700		
		Indireta:			
9990.00	Reserva de Contingência	Total:	193.700		1
		Direta:	193.700		
		Indireta:			
9990.99	Reserva de Contingência	Total:	193.700		1
		Direta:	193.700		
		Indireta:			

1 - Total da Direta: 16.071.110
2 - Total da Indireta: 0
3 - Total (1 + 2): 16.071.110
Total da Intra-Orçamentária: 0


CLAIR LEITÃO MARTINS
CRC-PB 4.395/O-7 PB


MARCOS FERREIRA DE
SOUZA
SECRETÁRIO DE FINANÇAS


NERIVAL INÁCIO DE
QUEIROZ
PREFEITO

**Prefeitura Municipal de Santana de Mangueira**

Secretaria de Administração Financeira

Departamento de Contabilidade - Orçamento-Programa de 2022 - R\$ 1,00

Demonstrativo da Despesa Segundo as Categorias Econômicas - ANEXO II - LF nº 4.320/64

Seguridade

Cód. Despesa	Descrição da Despesa	Desdobramento	Elemento	Categorias e Sub-categorias Econômicas	%
3000.00	DESPESAS CORRENTES				
		Total:		5.467.675	23
		Direta:		5.467.675	
		Indireta:			
3100.00	PESSOAL E ENCARGOS SOCIAIS				
		Total:	3.199.585		13
		Direta:	3.199.585		
		Indireta:			
3190.00	Aplicações Diretas				
		Total:	3.199.585		13
		Direta:	3.199.585		
		Indireta:			
3190.04	Contratação por Tempo Determinado				
		Total:	855.438		4
		Direta:	855.438		
		Indireta:			
3190.11	Vencimentos e Vantagens Fixas - Pessoal Civil				
		Total:	1.800.224		8
		Direta:	1.800.224		
		Indireta:			
3190.13	Obrigações Patronais				
		Total:	522.621		2
		Direta:	522.621		
		Indireta:			
3190.16	Outras Despesas Variáveis - Pessoal Civil				
		Total:	9.783		0
		Direta:	9.783		
		Indireta:			
3190.91	Sentenças Judiciais				
		Total:	500		0
		Direta:	500		
		Indireta:			
3190.92	Despesas de Exercícios Anteriores				
		Total:	10.519		0
		Direta:	10.519		
		Indireta:			
3190.96	Ressarcimento de Despesas de Pessoal Requisitado				
		Total:	500		0
		Direta:	500		
		Indireta:			
3300.00	OUTRAS DESPESAS CORRENTES				
		Total:	2.268.090		10
		Direta:	2.268.090		
		Indireta:			
3350.00	Transferências a Instituições Privadas sem Fins Lucrativos				
		Total:	9.200		0
		Direta:	9.200		
		Indireta:			

**Prefeitura Municipal de Santana de Mangueira**

Secretaria de Administração Financeira

Departamento de Contabilidade - Orçamento-Programa de 2022 - R\$ 1,00

Demonstrativo da Despesa Segundo as Categorias Econômicas - ANEXO II - LF nº 4.320/64

Seguridade

Cód. Despesa	Descrição da Despesa	Desdobramento	Elemento	Categorias e Sub-categorias Econômicas	%
3350.41	Contribuições	Total:	5.437		0
		Direta:	5.437		
		Indireta:			
3350.43	Subvenções Sociais	Total:	3.763		0
		Direta:	3.763		
		Indireta:			
3390.00	Aplicações Diretas	Total:	2.258.890		9
		Direta:	2.258.890		
		Indireta:			
3390.04	Contratação por Tempo Determinado	Total:	3.763		0
		Direta:	3.763		
		Indireta:			
3390.14	Diárias - Civil	Total:	13.694		0
		Direta:	13.694		
		Indireta:			
3390.30	Material de Consumo	Total:	913.533		4
		Direta:	913.533		
		Indireta:			
3390.31	Premiações Culturais, Artísticas, Científicas, Desportivas e Outras (6)(I)	Total:	107.180		0
		Direta:	107.180		
		Indireta:			
3390.32	Material, Bem ou Serviço para Distribuição Gratuita	Total:	116.180		0
		Direta:	116.180		
		Indireta:			
3390.33	Passagens e Despesas com Locomoção	Total:	42.100		0
		Direta:	42.100		
		Indireta:			
3390.35	Serviços de Consultoria	Total:	25.148		0
		Direta:	25.148		
		Indireta:			
3390.36	Outros Serviços de Terceiros - Pessoa Física	Total:	359.046		2
		Direta:	359.046		
		Indireta:			
3390.39	Outros Serviços de Terceiros - Pessoa Jurídica	Total:	470.262		2
		Direta:	470.262		
		Indireta:			

**Prefeitura Municipal de Santana de Mangueira**

Secretaria de Administração Financeira

Departamento de Contabilidade - Orçamento-Programa de 2022 - R\$ 1,00

Demonstrativo da Despesa Segundo as Categorias Econômicas - ANEXO II - LF nº 4.320/64

Seguridade

Cód. Despesa	Descrição da Despesa	Desdobramento	Elemento	Categorias e Sub-categorias Econômicas	%
3390.40	Serviços de Tecnologia da Informação e Comunicação	Total: 47.994 Direta: 47.994 Indireta:			0
3390.47	Obrigações Tributárias e Contributivas	Total: 14.094 Direta: 14.094 Indireta:			0
3390.48	Outros Auxílios Financeiros a Pessoas Físicas	Total: 67.070 Direta: 67.070 Indireta:			0
3390.91	Sentenças Judiciais	Total: 6.580 Direta: 6.580 Indireta:			0
3390.92	Despesas de Exercícios Anteriores	Total: 11.975 Direta: 11.975 Indireta:			0
3390.93	Indenizações e Restituições	Total: 60.271 Direta: 60.271 Indireta:			0
4000.00	DESPESAS DE CAPITAL	Total: 2.265.187 Direta: 2.265.187 Indireta:		2.265.187	10
4400.00	INVESTIMENTOS	Total: 2.260.187 Direta: 2.260.187 Indireta:			9
4490.00	Aplicações Diretas	Total: 2.260.187 Direta: 2.260.187 Indireta:			9
4490.30	Material de Consumo	Total: 8.303 Direta: 8.303 Indireta:			0
4490.39	Outros Serviços de Terceiros - Pessoa Jurídica	Total: 2.569 Direta: 2.569 Indireta:			0
4490.51	Obras e Instalações	Total: 1.577.253 Direta: 1.577.253 Indireta:			7

**Prefeitura Municipal de Santana de Mangueira**

Secretaria de Administração Financeira

Departamento de Contabilidade - Orçamento-Programa de 2022 - R\$ 1,00

Demonstrativo da Despesa Segundo as Categorias Econômicas - ANEXO II - LF nº 4.320/64

Órgão

Cód.	Descrição da Despesa	Desdobramento	Elemento	Categorias e Sub-categorias Econômicas
001	Prefeitura Municipal de Santana de Mangueira			
3000.00	DESPESAS CORRENTES			15.707.752
3100.00	PESSOAL E ENCARGOS SOCIAIS		9.932.197	
3190.00	Aplicações Diretas	9.932.197		
3190.04	Contratação por Tempo Determinado	1.048.978		
3190.11	Vencimentos e Vantagens Fixas - Pessoal Civil	7.291.880		
3190.13	Obrigações Patronais	1.516.062		
3190.16	Outras Despesas Variáveis - Pessoal Civil	27.801		
3190.91	Sentenças Judiciais	26.574		
3190.92	Despesas de Exercícios Anteriores	20.402		
3190.96	Ressarcimento de Despesas de Pessoal Requisitado	500		
3200.00	JUROS E ENCARGOS DA DÍVIDA		1.624	
3290.00	Aplicações Diretas	1.624		
3290.21	Juros sobre a Dívida por Contrato	1.074		
3290.22	Outros Encargos sobre a Dívida por Contrato	550		
3300.00	OUTRAS DESPESAS CORRENTES		5.773.931	
3350.00	Transferências a Instituições Privadas sem Fins Lucrativos	56.062		
3350.41	Contribuições	50.570		
3350.43	Subvenções Sociais	5.492		
3390.00	Aplicações Diretas	5.717.869		
3390.04	Contratação por Tempo Determinado	4.461		
3390.14	Diárias - Civil	27.113		
3390.18	Auxílio Financeiro a Estudantes	1.289		
3390.30	Material de Consumo	1.871.850		
3390.31	Premiações Culturais, Artísticas, Científicas, Desportivas e Outras (6)(I)	120.129		
3390.32	Material, Bem ou Serviço para Distribuição Gratuita	140.192		
3390.33	Passagens e Despesas com Locomoção	50.345		
3390.35	Serviços de Consultoria	345.878		
3390.36	Outros Serviços de Terceiros - Pessoa Física	1.110.821		
3390.39	Outros Serviços de Terceiros - Pessoa Jurídica	1.532.508		
3390.40	Serviços de Tecnologia da Informação e Comunicação	168.779		
3390.47	Obrigações Tributárias e Contributivas	158.287		
3390.48	Outros Auxílios Financeiros a Pessoas Físicas	71.570		
3390.91	Sentenças Judiciais	14.447		
3390.92	Despesas de Exercícios Anteriores	23.096		
3390.93	Indenizações e Restituições	77.104		
4000.00	DESPESAS DE CAPITAL			6.948.910
4400.00	INVESTIMENTOS		5.856.266	
4490.00	Aplicações Diretas	5.856.266		
4490.30	Material de Consumo	21.509		
4490.39	Outros Serviços de Terceiros - Pessoa Jurídica	5.353		
4490.51	Obras e Instalações	4.062.506		
4490.52	Equipamentos e Material Permanente	1.741.587		
4490.61	Aquisição de Imóveis	17.143		
4490.92	Despesas de Exercícios Anteriores	4.668		
4490.93	Indenizações e Restituições	3.500		
4500.00	INVERSÕES FINANCEIRAS		21.559	
4590.00	Aplicações Diretas	21.559		
4590.61	Aquisição de Imóveis	21.559		
4600.00	AMORTIZAÇÃO DA DÍVIDA		1.071.085	
4690.00	Aplicações Diretas	1.071.085		
4690.71	Principal da Dívida Contratual Resgatado	605.370		
4690.91	Sentenças Judiciais	465.715		

**Prefeitura Municipal de Santana de Mangueira**

Secretaria de Administração Financeira

Departamento de Contabilidade - Orçamento-Programa de 2022 - R\$ 1,00

Demonstrativo da Despesa Segundo as Categorias Econômicas - ANEXO II - LF nº 4.320/64

Órgão

Cód.	Descrição da Despesa	Desdobramento	Elemento	Categorias e Sub-categorias Econômicas
001	Prefeitura Municipal de Santana de Mangueira			
9000.00	Reserva de Contingência			193.700
9900.00	Reserva de Contingência		193.700	
9990.00	Reserva de Contingência	193.700		
9990.99	Reserva de Contingência	193.700		
			Total:	22.850.362

**Prefeitura Municipal de Santana de Mangueira**

Secretaria de Administração Financeira

Departamento de Contabilidade - Orçamento-Programa de 2022 - R\$ 1,00

Demonstrativo da Despesa Segundo as Categorias Econômicas - ANEXO II - LF nº 4.320/64


Órgão


Cód.	Descrição da Despesa	Desdobramento	Elemento	Categorias e Sub-categorias Econômicas
002	Câmara Municipal de Santana de Mangueira			
3000.00	DESPESAS CORRENTES			938.610
3100.00	PESSOAL E ENCARGOS SOCIAIS		813.610	
3190.00	Aplicações Diretas	813.610		
3190.04	Contratação por Tempo Determinado	5.000		
3190.11	Vencimentos e Vantagens Fixas - Pessoal Civil	667.410		
3190.13	Obrigações Patronais	140.200		
3190.92	Despesas de Exercícios Anteriores	1.000		
3300.00	OUTRAS DESPESAS CORRENTES		125.000	
3390.00	Aplicações Diretas	125.000		
3390.14	Diárias - Civil	1.500		
3390.30	Material de Consumo	16.000		
3390.33	Passagens e Despesas com Locomoção	1.000		
3390.35	Serviços de Consultoria	72.000		
3390.36	Outros Serviços de Terceiros - Pessoa Física	8.000		
3390.39	Outros Serviços de Terceiros - Pessoa Jurídica	10.000		
3390.40	Serviços de Tecnologia da Informação e Comunicação	15.000		
3390.92	Despesas de Exercícios Anteriores	1.000		
3390.93	Indenizações e Restituições	500		
4000.00	DESPESAS DE CAPITAL			15.000
4400.00	INVESTIMENTOS		15.000	
4490.00	Aplicações Diretas	15.000		
4490.51	Obras e Instalações	10.000		
4490.52	Equipamentos e Material Permanente	5.000		

Total: 953.610

1 - Total da Direta: 23.803.972
2 - Total da Indireta: 0
3 - Total (1 + 2): 23.803.972
Total da Intra-Orçamentária: 0


CLAIR LEITÃO MARTINS
CRC-PB 4.395/O-7 PB


MARCOS FERREIRA DE
SOUZA
SECRETÁRIO DE FINANÇAS


NERIVAL INÁCIO DE
QUEIROZ
PREFEITO

**Prefeitura Municipal de Santana de Mangueira**

Secretaria de Administração Financeira

Departamento de Contabilidade - Orçamento-Programa de 2022 - R\$ 1,00

Quadro Detalhado da Despesa Fixada por Unidade Orçamentária, Ações, Natureza e Elemento de Despesa - Q.D.D.

Classificação Institucional Funcional Programática			Dotação	%					
Natureza de Despesa/Modalidade de Aplicação/Elemento de Despesa/Fonte de Recurso		Esfera	Orçamentária						
01.010	Câmara Municipal		953.610	4					
01 031 2001 1001	Reforma e Ampliação do Prédio da Câmara Municipal		10.000	0					
	Melhorar as instalações físicas do Prédio da Câmara Municipal								
	4400.00 INVESTIMENTOS		10.000	0					
	4490.00 Aplicações Diretas		10.000	0					
000001 4490.51 99	150010 Obras e Instalações	Fiscal	10.000	0					
01 031 2001 2001	Manutenção da Câmara Municipal		943.610	4					
	Manter o bom funcionamento do Poder Legislativo								
	3100.00 PESSOAL E ENCARGOS SOCIAIS		813.610	3					
	3190.00 Aplicações Diretas		813.610	3					
000002 3190.04 99	150010 Contratação por Tempo Determinado	Fiscal	5.000	0					
000003 3190.11 99	150010 Vencimentos e Vantagens Fixas - Pessoal Civil	Fiscal	667.410	3					
000004 3190.13 99	150010 Obrigações Patronais	Fiscal	140.200	1					
000005 3190.92 99	150010 Despesas de Exercícios Anteriores	Fiscal	1.000	0					
	3300.00 OUTRAS DESPESAS CORRENTES		125.000	1					
	3390.00 Aplicações Diretas		125.000	1					
000006 3390.14 99	150010 Diárias - Civil	Fiscal	1.500	0					
000007 3390.30 99	150010 Material de Consumo	Fiscal	16.000	0					
000008 3390.33 99	150010 Passagens e Despesas com Locomoção	Fiscal	1.000	0					
000009 3390.35 99	150010 Serviços de Consultoria	Fiscal	72.000	0					
000010 3390.36 99	150010 Outros Serviços de Terceiros - Pessoa Física	Fiscal	8.000	0					
000011 3390.39 99	150010 Outros Serviços de Terceiros - Pessoa Jurídica	Fiscal	10.000	0					
000012 3390.40 99	150010 Serviços de Tecnologia da Informação e Comunicação	Fiscal	15.000	0					
000013 3390.92 99	150010 Despesas de Exercícios Anteriores	Fiscal	1.000	0					
000014 3390.93 99	150010 Indenizações e Restituições	Fiscal	500	0					
	4400.00 INVESTIMENTOS		5.000	0					
	4490.00 Aplicações Diretas		5.000	0					
000015 4490.52 99	150010 Equipamentos e Material Permanente	Fiscal	5.000	0					
	Pessoal e Encargos Sociais	Juros e Encargos da Dívida	Outras Despesas Correntes	Investimentos	Inversões Financeiras	Amortização da Dívida	Reserva de Contingência		
Fiscal:	813.610		125.000	15.000				953.610	4
Seguridade:								0	0
Total:	813.610		125.000	15.000				953.610	4

**Prefeitura Municipal de Santana de Mangueira**

Secretaria de Administração Financeira

Departamento de Contabilidade - Orçamento-Programa de 2022 - R\$ 1,00

Quadro Detalhado da Despesa Fixada por Unidade Orçamentária, Ações, Natureza e Elemento de Despesa - Q.D.D.

Classificação Institucional Funcional Programática				Dotação	%	
Natureza de Despesa/Modalidade de Aplicação/Elemento de Despesa/Fonte de Recurso			Esfera	Orçamentária		
02.010	Gabinete do Prefeito			707.680	3	
04 122 2002 2002	Manutenção do Gabinete do Prefeito			684.960	3	
	Manter as atividades administrativas do Gabinete do Prefeito, incluindo as atividades da Junta do Serviço Militar e Procuradoria do município e posto de atendimento do TJPB.					
	3100.00	PESSOAL E ENCARGOS SOCIAIS		418.804	2	
	3190.00	Aplicações Diretas		418.804	2	
000016	3190.04	99	150010 Contratação por Tempo Determinado	Fiscal	2.070	0
000017	3190.11	99	150010 Vencimentos e Vantagens Fixas - Pessoal Civil	Fiscal	382.000	2
000018	3190.13	99	150010 Obrigações Patronais	Fiscal	32.500	0
000019	3190.16	99	150010 Outras Despesas Variáveis - Pessoal Civil	Fiscal	1.117	0
000020	3190.92	99	150010 Despesas de Exercícios Anteriores	Fiscal	1.117	0
	3300.00	OUTRAS DESPESAS CORRENTES		260.039	1	
	3350.00	Transferências a Instituições Privadas sem Fins Lucrativos		2.176	0	
000021	3350.41	99	150010 Contribuições	Fiscal	1.676	0
000022	3350.43	99	150010 Subvenções Sociais	Fiscal	500	0
	3390.00	Aplicações Diretas		257.863	1	
000023	3390.14	99	150010 Diárias - Civil	Fiscal	5.500	0
000024	3390.30	99	150010 Material de Consumo	Fiscal	32.217	0
000025	3390.31	99	150010 Premiações Culturais, Artísticas, Científicas, Desportivas e Outras (6)(I)	Fiscal	1.407	0
000026	3390.32	99	150010 Material, Bem ou Serviço para Distribuição Gratuita	Fiscal	3.350	0
000027	3390.33	99	150010 Passagens e Despesas com Locomoção	Fiscal	1.289	0
000028	3390.35	99	150010 Serviços de Consultoria	Fiscal	115.000	0
000029	3390.36	99	150010 Outros Serviços de Terceiros - Pessoa Física	Fiscal	20.200	0
000030	3390.39	99	150010 Outros Serviços de Terceiros - Pessoa Jurídica	Fiscal	72.000	0
000031	3390.40	99	150010 Serviços de Tecnologia da Informação e Comunicação	Fiscal	2.000	0
000032	3390.47	99	150010 Obrigações Tributárias e Contributivas	Fiscal	1.500	0
000033	3390.92	99	150010 Despesas de Exercícios Anteriores	Fiscal	1.000	0
000034	3390.93	99	150010 Indenizações e Restituições	Fiscal	2.400	0
	4400.00	INVESTIMENTOS		6.117	0	
	4490.00	Aplicações Diretas		6.117	0	
000035	4490.30	99	150010 Material de Consumo	Fiscal	1.117	0
000036	4490.52	99	150010 Equipamentos e Material Permanente	Fiscal	4.500	0
000037	4490.92	99	150010 Despesas de Exercícios Anteriores	Fiscal	500	0
08 244 2002 2003	Assistência às famílias em situação de riscos e vulnerabilidade socioeconômica			7.720	0	
	Assistência às famílias em situação de riscos e vulnerabilidade socioeconômica através da doação de materiais e ajudas diversas tais como: materiais para construção, documentos civis, cestas básicas, passagens, auxílio-funeral e outros.					
	3300.00	OUTRAS DESPESAS CORRENTES		7.720	0	
	3390.00	Aplicações Diretas		7.720	0	
000038	3390.32	99	150010 Material, Bem ou Serviço para Distribuição Gratuita	Fiscal	3.220	0
000039	3390.48	99	150010 Outros Auxílios Financeiros a Pessoas Físicas	Fiscal	4.500	0
04 122 2002 2004	Contribuições para CNM, FAMUP e outros			15.000	0	
	Contribuir para Confederação Nacional dos Municípios, Federação das Associações de Municípios da Paraíba-FAMUP e outras associações que lutam pelas questões ligadas ao municipalismo.					
	3300.00	OUTRAS DESPESAS CORRENTES		15.000	0	
	3350.00	Transferências a Instituições Privadas sem Fins Lucrativos		15.000	0	
000040	3350.41	99	150010 Contribuições	Fiscal	15.000	0



Prefeitura Municipal de Santana de Mangueira

Secretaria de Administração Financeira

Departamento de Contabilidade - Orçamento-Programa de 2022 - R\$ 1,00

Quadro Detalhado da Despesa Fixada por Unidade Orçamentária, Ações, Natureza e Elemento de Despesa - Q.D.D.

Classificação Institucional Funcional Programática							Dotação	%	
Natureza de Despesa/Modalidade de Aplicação/Elemento de Despesa/Fonte de Recurso							Orçamentária		
02.010	Gabinete do Prefeito						707.680	3	
	Pessoal e Encargos Sociais	Juros e Encargos da Dívida	Outras Despesas Correntes	Investimentos	Inversões Financeiras	Amortização da Dívida	Reserva de Contingência		
Fiscal:	418.804		282.759	6.117				707.680	3
Seguridade:								0	0
Total:	418.804		282.759	6.117				707.680	3

**Prefeitura Municipal de Santana de Mangueira**

Secretaria de Administração Financeira

Departamento de Contabilidade - Orçamento-Programa de 2022 - R\$ 1,00

Quadro Detalhado da Despesa Fixada por Unidade Orçamentária, Ações, Natureza e Elemento de Despesa - Q.D.D.

Classificação Institucional Funcional Programática			Dotação	%
Natureza de Despesa/Modalidade de Aplicação/Elemento de Despesa/Fonte de Recurso		Esfera	Orçamentária	
02.020	Secretaria de Administração Geral		2.995.210	13
04 122 2002 2005	Manutenção da Secretaria de Administração Geral		2.340.544	10
	Manter as atividades administrativas da Secretaria de Administração Geral, além de realizar capacitação para servidores públicos municipais e para o enfrentamento à violência contra a mulher.			
3100.00	PESSOAL E ENCARGOS SOCIAIS		1.669.500	7
3190.00	Aplicações Diretas		1.669.500	7
000041 3190.04 99	150010 Contratação por Tempo Determinado	Fiscal	24.000	0
000042 3190.11 99	150010 Vencimentos e Vantagens Fixas - Pessoal Civil	Fiscal	1.250.000	5
000043 3190.13 99	150010 Obrigações Patronais	Fiscal	390.000	2
000044 3190.16 99	150010 Outras Despesas Variáveis - Pessoal Civil	Fiscal	2.000	0
000045 3190.91 99	150010 Sentenças Judiciais	Fiscal	3.000	0
000046 3190.92 99	150010 Despesas de Exercícios Anteriores	Fiscal	500	0
3300.00	OUTRAS DESPESAS CORRENTES		660.991	3
3350.00	Transferências a Instituições Privadas sem Fins Lucrativos		1.117	0
000047 3350.41 99	150010 Contribuições	Fiscal	1.117	0
3390.00	Aplicações Diretas		659.874	3
000048 3390.14 99	150010 Diárias - Civil	Fiscal	1.611	0
000049 3390.30 99	150010 Material de Consumo	Fiscal	185.000	1
000050 3390.33 99	150010 Passagens e Despesas com Locomoção	Fiscal	2.000	0
000051 3390.35 99	150010 Serviços de Consultoria	Fiscal	103.200	0
000052 3390.36 99	150010 Outros Serviços de Terceiros - Pessoa Física	Fiscal	132.000	1
000053 3390.36 99	175000 Outros Serviços de Terceiros - Pessoa Física	Fiscal	500	0
000054 3390.39 99	150010 Outros Serviços de Terceiros - Pessoa Jurídica	Fiscal	160.000	1
000055 3390.39 99	175000 Outros Serviços de Terceiros - Pessoa Jurídica	Fiscal	500	0
000056 3390.40 99	150010 Serviços de Tecnologia da Informação e Comunicação	Fiscal	66.000	0
000057 3390.47 99	150010 Obrigações Tributárias e Contributivas	Fiscal	1.676	0
000058 3390.91 99	150010 Sentenças Judiciais	Fiscal	1.117	0
000059 3390.92 99	150010 Despesas de Exercícios Anteriores	Fiscal	2.000	0
000060 3390.93 99	150010 Indenizações e Restituições	Fiscal	2.200	0
000061 3390.93 99	170000 Indenizações e Restituições	Fiscal	2.070	0
4400.00	INVESTIMENTOS		9.494	0
4490.00	Aplicações Diretas		9.494	0
000062 4490.30 99	150010 Material de Consumo	Fiscal	2.234	0
000063 4490.39 99	150010 Outros Serviços de Terceiros - Pessoa Jurídica	Fiscal	1.117	0
000064 4490.52 99	150010 Equipamentos e Material Permanente	Fiscal	5.584	0
000065 4490.61 99	150010 Aquisição de Imóveis	Fiscal	559	0
4500.00	INVERSÕES FINANCEIRAS		559	0
4590.00	Aplicações Diretas		559	0
000066 4590.61 99	150010 Aquisição de Imóveis	Fiscal	559	0
04 061 0001 2006	Pagamento de Ações Judiciais (precatórios e outros)		493.715	2
	Pagar ações judiciais transitadas e julgadas junto aos TJ federal e estadual.			
3100.00	PESSOAL E ENCARGOS SOCIAIS		22.000	0
3190.00	Aplicações Diretas		22.000	0
000067 3190.91 99	150010 Sentenças Judiciais	Fiscal	22.000	0
3300.00	OUTRAS DESPESAS CORRENTES		6.000	0
3390.00	Aplicações Diretas		6.000	0
000068 3390.91 99	150010 Sentenças Judiciais	Fiscal	6.000	0
4600.00	AMORTIZAÇÃO DA DÍVIDA		465.715	2
4690.00	Aplicações Diretas		465.715	2
000069 4690.91 99	150010 Sentenças Judiciais	Fiscal	465.715	2
25 752 2002 2007	Manutenção da Iluminação Pública		160.951	1
	Manter das atividades da iluminação pública municipal.			



Prefeitura Municipal de Santana de Mangueira

Secretaria de Administração Financeira

Departamento de Contabilidade - Orçamento-Programa de 2022 - R\$ 1,00

Quadro Detalhado da Despesa Fixada por Unidade Orçamentária, Ações, Natureza e Elemento de Despesa - Q.D.D.

Classificação Institucional Funcional Programática							Dotação Orçamentária	%
Natureza de Despesa/Modalidade de Aplicação/Elemento de Despesa/Fonte de Recurso								
02.020	Secretaria de Administração Geral						2.995.210	13
	3300.00	OUTRAS DESPESAS CORRENTES					160.951	1
	3390.00	Aplicações Diretas					160.951	1
000070	3390.30	99	150010	Material de Consumo		Fiscal	5.000	0
000071	3390.36	99	150010	Outros Serviços de Terceiros - Pessoa Física		Fiscal	5.176	0
000072	3390.39	99	150010	Outros Serviços de Terceiros - Pessoa Jurídica		Fiscal	25.000	0
000073	3390.39	99	175100	Outros Serviços de Terceiros - Pessoa Jurídica		Fiscal	125.775	1
	Pessoal e Encargos Sociais	Juros e Encargos da Dívida	Outras Despesas Correntes	Investimentos	Inversões Financeiras	Amortização da Dívida	Reserva de Contigência	
Fiscal:	1.691.500		827.942	9.494	559	465.715	2.995.210	13
Seguridade:							0	0
Total:	1.691.500		827.942	9.494	559	465.715	2.995.210	13

**Prefeitura Municipal de Santana de Mangueira**

Secretaria de Administração Financeira

Departamento de Contabilidade - Orçamento-Programa de 2022 - R\$ 1,00

Quadro Detalhado da Despesa Fixada por Unidade Orçamentária, Ações, Natureza e Elemento de Despesa - Q.D.D.

Classificação Institucional Funcional Programática				Dotação	%
Natureza de Despesa/Modalidade de Aplicação/Elemento de Despesa/Fonte de Recurso			Esfera	Orçamentária	
02.030	Secretaria de Administração Financeira			1.064.194	4
28 843 0001 0001	Amortização e Encargos da Dívida Contratada			6.444	0
	Pagar encargos e o principal da dívida contratada.				
	3200.00	JUROS E ENCARGOS DA DÍVIDA		1.074	0
	3290.00	Aplicações Diretas		1.074	0
000074 3290.21 99	150010 Juros sobre a Dívida por Contrato		Fiscal	1.074	0
	4600.00	AMORTIZAÇÃO DA DÍVIDA		5.370	0
	4690.00	Aplicações Diretas		5.370	0
000075 4690.71 99	150010 Principal da Dívida Contratual Resgatado		Fiscal	5.370	0
28 843 0001 0002	Amortização e Encargos com a Dívida do INSS			600.550	3
	Pagamento mensal dos compromissos assumidos por contrato de refinanciamento de dívida junto ao INSS.				
	3200.00	JUROS E ENCARGOS DA DÍVIDA		550	0
	3290.00	Aplicações Diretas		550	0
000076 3290.22 99	150010 Outros Encargos sobre a Dívida por Contrato		Fiscal	550	0
	4600.00	AMORTIZAÇÃO DA DÍVIDA		600.000	3
	4690.00	Aplicações Diretas		600.000	3
000077 4690.71 99	150010 Principal da Dívida Contratual Resgatado		Fiscal	600.000	3
28 845 0001 0003	Contribuições ao PASEP			130.565	1
	Recolher mensalmente as contribuições devidas ao PASEP.				
	3300.00	OUTRAS DESPESAS CORRENTES		130.565	1
	3390.00	Aplicações Diretas		130.565	1
000078 3390.47 99	150010 Obrigações Tributárias e Contributivas		Fiscal	130.515	1
000079 3390.47 99	175000 Obrigações Tributárias e Contributivas		Fiscal	50	0
04 123 2002 2008	Manutenção das Atividades da Secretaria de Administração Financeira			246.635	1
	Manter as atividades administrativas da Secretaria de Administração Financeira.				
	3100.00	PESSOAL E ENCARGOS SOCIAIS		101.517	0
	3190.00	Aplicações Diretas		101.517	0
000080 3190.04 99	150010 Contratação por Tempo Determinado		Fiscal	13.200	0
000081 3190.11 99	150010 Vencimentos e Vantagens Fixas - Pessoal Civil		Fiscal	65.000	0
000082 3190.13 99	150010 Obrigações Patronais		Fiscal	20.000	0
000083 3190.16 99	150010 Outras Despesas Variáveis - Pessoal Civil		Fiscal	2.200	0
000084 3190.92 99	150010 Despesas de Exercícios Anteriores		Fiscal	1.117	0
	3300.00	OUTRAS DESPESAS CORRENTES		140.039	1
	3350.00	Transferências a Instituições Privadas sem Fins Lucrativos		704	0
000085 3350.41 99	150010 Contribuições		Fiscal	704	0
	3390.00	Aplicações Diretas		139.335	1
000086 3390.14 99	150010 Diárias - Civil		Fiscal	1.564	0
000087 3390.30 99	150010 Material de Consumo		Fiscal	3.200	0
000088 3390.31 99	150010 Premiações Culturais, Artísticas, Científicas, Desportivas e Outras (6)(I)		Fiscal	1.117	0
000089 3390.33 99	150010 Passagens e Despesas com Locomoção		Fiscal	704	0
000090 3390.35 99	150010 Serviços de Consultoria		Fiscal	84.500	0
000091 3390.36 99	150010 Outros Serviços de Terceiros - Pessoa Física		Fiscal	12.000	0
000092 3390.39 99	150010 Outros Serviços de Terceiros - Pessoa Jurídica		Fiscal	30.000	0
000093 3390.47 99	150010 Obrigações Tributárias e Contributivas		Fiscal	1.676	0
000094 3390.92 99	150010 Despesas de Exercícios Anteriores		Fiscal	2.234	0
000095 3390.93 99	150010 Indenizações e Restituições		Fiscal	1.340	0
000096 3390.93 99	170000 Indenizações e Restituições		Fiscal	1.000	0
	4400.00	INVESTIMENTOS		5.079	0
	4490.00	Aplicações Diretas		5.079	0
000097 4490.30 99	150010 Material de Consumo		Fiscal	1.229	0

**Prefeitura Municipal de Santana de Mangueira**

Secretaria de Administração Financeira

Departamento de Contabilidade - Orçamento-Programa de 2022 - R\$ 1,00

Quadro Detalhado da Despesa Fixada por Unidade Orçamentária, Ações, Natureza e Elemento de Despesa - Q.D.D.

Classificação Institucional Funcional Programática					Dotação	%			
Natureza de Despesa/Modalidade de Aplicação/Elemento de Despesa/Fonte de Recurso			Esfera		Orçamentária				
02.030	Secretaria de Administração Financeira				1.064.194	4			
000098	4490.52	99	150010 Equipamentos e Material Permanente	Fiscal	3.350	0			
000099	4490.92	99	150010 Despesas de Exercícios Anteriores	Fiscal	500	0			
04	126	2002	2009 Manutenção do SIAFIC		80.000	0			
Implantar e manter o Sistema Único e Integrado de Execução Orçamentária, Administração Financeira e Controle - SIAFIC, ajustando ao padrão mínimo de qualidade, estabelecido pelo Decreto Federal nº 10.540, de 5 de novembro de 2020.									
	3300.00		OUTRAS DESPESAS CORRENTES		70.000	0			
	3390.00		Aplicações Diretas		70.000	0			
000100	3390.30	99	150010 Material de Consumo	Fiscal	5.000	0			
000101	3390.35	99	150010 Serviços de Consultoria	Fiscal	5.000	0			
000102	3390.36	99	150010 Outros Serviços de Terceiros - Pessoa Física	Fiscal	5.000	0			
000103	3390.39	99	150010 Outros Serviços de Terceiros - Pessoa Jurídica	Fiscal	5.000	0			
000104	3390.40	99	150010 Serviços de Tecnologia da Informação e Comunicação	Fiscal	50.000	0			
	4400.00		INVESTIMENTOS		10.000	0			
	4490.00		Aplicações Diretas		10.000	0			
000105	4490.52	99	150010 Equipamentos e Material Permanente	Fiscal	10.000	0			
	Pessoal e Encargos Sociais	Juros e Encargos da Dívida	Outras Despesas Correntes	Investimentos	Inversões Financeiras	Amortização da Dívida	Reserva de Contigência		
Fiscal:	101.517	1.624	340.604	15.079		605.370		1.064.194	4
Seguridade:								0	0
Total:	101.517	1.624	340.604	15.079		605.370		1.064.194	4

**Prefeitura Municipal de Santana de Mangueira**

Secretaria de Administração Financeira

Departamento de Contabilidade - Orçamento-Programa de 2022 - R\$ 1,00

Quadro Detalhado da Despesa Fixada por Unidade Orçamentária, Ações, Natureza e Elemento de Despesa - Q.D.D.

Classificação Institucional Funcional Programática						Dotação	%
Natureza de Despesa/Modalidade de Aplicação/Elemento de Despesa/Fonte de Recurso						Orçamentária	
02.040	Secretaria de Educação, Cultura e Desporto					6.703.513	28
12 361 1001 1002	Aquisição de Transporte Escolar					321.500	1
	Aquisição de transporte escolar para atender aos alunos do ensino fundamental.						
	4400.00	INVESTIMENTOS				321.500	1
	4490.00	Aplicações Diretas				321.500	1
000106	4490.52	99	150010	Equipamentos e Material Permanente	Fiscal	50.000	0
000107	4490.52	99	156900	Equipamentos e Material Permanente	Fiscal	271.500	1
12 361 1001 1003	Construção, ampliação, reforma e aquisição de equipamentos para Unidades Escolares					550.500	2
	Construir, ampliar, reformar e adquirir equipamentos para as unidades escolares do município.						
	4400.00	INVESTIMENTOS				550.500	2
	4490.00	Aplicações Diretas				550.500	2
000108	4490.51	99	150010	Obras e Instalações	Fiscal	20.000	0
000109	4490.51	99	154010	Obras e Instalações	Fiscal	10.000	0
000110	4490.51	99	156900	Obras e Instalações	Fiscal	150.000	1
000111	4490.51	99	170100	Obras e Instalações	Fiscal	150.000	1
000112	4490.52	99	150010	Equipamentos e Material Permanente	Fiscal	20.000	0
000113	4490.52	99	156900	Equipamentos e Material Permanente	Fiscal	150.000	1
000114	4490.52	99	170100	Equipamentos e Material Permanente	Fiscal	50.000	0
000115	4490.93	99	170100	Indenizações e Restituições	Fiscal	500	0
12 365 1001 1004	Construção, Ampliação, Reforma e Aquisição de equipamentos para Creche					160.000	1
	Construir, ampliar e/ou reformar e equipar creche no município.						
	4400.00	INVESTIMENTOS				160.000	1
	4490.00	Aplicações Diretas				160.000	1
000116	4490.51	99	150010	Obras e Instalações	Fiscal	10.000	0
000117	4490.51	99	156900	Obras e Instalações	Fiscal	50.000	0
000118	4490.52	99	156900	Equipamentos e Material Permanente	Fiscal	100.000	0
27 812 2002 1005	Implantação, Ampliação ou melhoria de Obras de Infra- Estrutura Esportiva					110.000	0
	Construir, ampliar ou reformar campo de futebol, quadra, ginásio, Pista de Atletismo e outros, para atender a zona urbana e demais localidades.						
	4400.00	INVESTIMENTOS				110.000	0
	4490.00	Aplicações Diretas				110.000	0
000119	4490.51	99	150010	Obras e Instalações	Fiscal	10.000	0
000120	4490.51	99	170000	Obras e Instalações	Fiscal	100.000	0
12 361 1001 1006	Construção de Quadra Escolar					110.000	0
	Construir, reformar ou recuperar quadra escolar no município.						
	4400.00	INVESTIMENTOS				110.000	0
	4490.00	Aplicações Diretas				110.000	0
000121	4490.51	99	150010	Obras e Instalações	Fiscal	10.000	0
000122	4490.51	99	156900	Obras e Instalações	Fiscal	100.000	0
12 361 1001 2010	Manutenção das Atividades do Ensino Fundamental-MDE					1.172.093	5
	Manter as atividades do ensino fundamental, inclusive capacitação de professores e servidores vinculados ao ensino fundamental; manutenção e conservação de escolas rurais.						
	3100.00	PESSOAL E ENCARGOS SOCIAIS				862.398	4
	3190.00	Aplicações Diretas				862.398	4
000123	3190.04	99	150010	Contratação por Tempo Determinado	Fiscal	45.000	0
000124	3190.11	99	150010	Vencimentos e Vantagens Fixas - Pessoal Civil	Fiscal	546.383	2
000125	3190.13	99	150010	Obrigações Patronais	Fiscal	265.000	1
000126	3190.16	99	150010	Outras Despesas Variáveis - Pessoal Civil	Fiscal	2.793	0
000127	3190.91	99	150010	Sentenças Judiciais	Fiscal	1.074	0

**Prefeitura Municipal de Santana de Mangueira**

Secretaria de Administração Financeira

Departamento de Contabilidade - Orçamento-Programa de 2022 - R\$ 1,00

Quadro Detalhado da Despesa Fixada por Unidade Orçamentária, Ações, Natureza e Elemento de Despesa - Q.D.D.

Classificação Institucional Funcional Programática				Dotação	%
Natureza de Despesa/Modalidade de Aplicação/Elemento de Despesa/Fonte de Recurso			Esfera	Orçamentária	
02.040	Secretaria de Educação, Cultura e Desporto			6.703.513	28
000128	3190.92 99	150010 Despesas de Exercícios Anteriores	Fiscal	2.148	0
	3300.00	OUTRAS DESPESAS CORRENTES		270.030	1
	3350.00	Transferências a Instituições Privadas sem Fins Lucrativos		1.340	0
000129	3350.41 99	150010 Contribuições	Fiscal	670	0
000130	3350.43 99	150010 Subvenções Sociais	Fiscal	670	0
	3390.00	Aplicações Diretas		268.690	1
000131	3390.04 99	150010 Contratação por Tempo Determinado	Fiscal	698	0
000132	3390.14 99	150010 Diárias - Civil	Fiscal	1.311	0
000133	3390.18 99	150010 Auxílio Financeiro a Estudantes	Fiscal	1.289	0
000134	3390.30 99	150010 Material de Consumo	Fiscal	130.000	1
000135	3390.31 99	150010 Premiações Culturais, Artísticas, Científicas, Desportivas e Outras (6)(I)	Fiscal	537	0
000136	3390.33 99	150010 Passagens e Despesas com Locomoção	Fiscal	2.234	0
000137	3390.35 99	150010 Serviços de Consultoria	Fiscal	6.691	0
000138	3390.36 99	150010 Outros Serviços de Terceiros - Pessoa Física	Fiscal	55.200	0
000139	3390.39 99	150010 Outros Serviços de Terceiros - Pessoa Jurídica	Fiscal	62.500	0
000140	3390.40 99	150010 Serviços de Tecnologia da Informação e Comunicação	Fiscal	559	0
000141	3390.47 99	150010 Obrigações Tributárias e Contributivas	Fiscal	3.351	0
000142	3390.91 99	150010 Sentenças Judiciais	Fiscal	750	0
000143	3390.92 99	150010 Despesas de Exercícios Anteriores	Fiscal	2.000	0
000144	3390.93 99	150010 Indenizações e Restituições	Fiscal	1.070	0
000145	3390.93 99	170100 Indenizações e Restituições	Fiscal	500	0
	4400.00	INVESTIMENTOS		33.665	0
	4490.00	Aplicações Diretas		33.665	0
000146	4490.30 99	150010 Material de Consumo	Fiscal	1.115	0
000147	4490.39 99	150010 Outros Serviços de Terceiros - Pessoa Jurídica	Fiscal	550	0
000148	4490.51 99	150010 Obras e Instalações	Fiscal	15.000	0
000149	4490.52 99	150010 Equipamentos e Material Permanente	Fiscal	15.000	0
000150	4490.61 99	150010 Aquisição de Imóveis	Fiscal	1.000	0
000151	4490.92 99	150010 Despesas de Exercícios Anteriores	Fiscal	1.000	0
	4500.00	INVERSÕES FINANCEIRAS		6.000	0
	4590.00	Aplicações Diretas		6.000	0
000152	4590.61 99	150010 Aquisição de Imóveis	Fiscal	6.000	0
12 365 1001 2011	Manutenção das Atividades do Ensino Infantil - MDE			193.570	1
	Manter as atividades do Ensino Infantil - MDE, inclusive capacitação de professores e servidores vinculados ao ensino infantil.				
	3100.00	PESSOAL E ENCARGOS SOCIAIS		171.395	1
	3190.00	Aplicações Diretas		171.395	1
000153	3190.04 99	150010 Contratação por Tempo Determinado	Fiscal	15.000	0
000154	3190.11 99	150010 Vencimentos e Vantagens Fixas - Pessoal Civil	Fiscal	120.000	1
000155	3190.13 99	150010 Obrigações Patronais	Fiscal	33.750	0
000156	3190.16 99	150010 Outras Despesas Variáveis - Pessoal Civil	Fiscal	2.000	0
000157	3190.92 99	150010 Despesas de Exercícios Anteriores	Fiscal	645	0
	3300.00	OUTRAS DESPESAS CORRENTES		18.738	0
	3350.00	Transferências a Instituições Privadas sem Fins Lucrativos		815	0
000158	3350.41 99	150010 Contribuições	Fiscal	815	0
	3390.00	Aplicações Diretas		17.923	0
000159	3390.14 99	150010 Diárias - Civil	Fiscal	300	0
000160	3390.30 99	150010 Material de Consumo	Fiscal	10.530	0
000161	3390.35 99	150010 Serviços de Consultoria	Fiscal	2.148	0
000162	3390.36 99	150010 Outros Serviços de Terceiros - Pessoa Física	Fiscal	2.148	0
000163	3390.39 99	150010 Outros Serviços de Terceiros - Pessoa Jurídica	Fiscal	1.610	0
000164	3390.92 99	150010 Despesas de Exercícios Anteriores	Fiscal	483	0
000165	3390.93 99	150010 Indenizações e Restituições	Fiscal	704	0
	INVESTIMENTOS				

**Prefeitura Municipal de Santana de Mangueira**

Secretaria de Administração Financeira

Departamento de Contabilidade - Orçamento-Programa de 2022 - R\$ 1,00

Quadro Detalhado da Despesa Fixada por Unidade Orçamentária, Ações, Natureza e Elemento de Despesa - Q.D.D.

Classificação Institucional Funcional Programática						Dotação	%
Natureza de Despesa/Modalidade de Aplicação/Elemento de Despesa/Fonte de Recurso						Orçamentária	
02.040	Secretaria de Educação, Cultura e Desporto					6.703.513	28
	4400.00				3.437	0	
	4490.00	Aplicações Diretas			3.437	0	
000166	4490.30	99	150010	Material de Consumo	Fiscal	1.289	0
000167	4490.52	99	150010	Equipamentos e Material Permanente	Fiscal	2.148	0
12	306	1001	2012	Manutenção da Merenda Escolar - PNAE Ensino Fundamental		84.404	0
				Adquirir gêneros alimentícios para a merenda dos alunos das escolas municipais do ensino fundamental.			
	3300.00	OUTRAS DESPESAS CORRENTES			84.404	0	
	3390.00	Aplicações Diretas			84.404	0	
000168	3390.30	99	150010	Material de Consumo	Fiscal	40.200	0
000169	3390.30	99	155200	Material de Consumo	Fiscal	44.204	0
12	361	1001	2013	Manutenção do FUNDEB - Profissionais do Magistério 70%		2.425.190	10
				Manter as atividades do magistério - Fundeb 70%.			
	3100.00	PESSOAL E ENCARGOS SOCIAIS			2.425.190	10	
	3190.00	Aplicações Diretas			2.425.190	10	
000170	3190.04	99	154010	Contratação por Tempo Determinado	Fiscal	40.500	0
000171	3190.11	99	154010	Vencimentos e Vantagens Fixas - Pessoal Civil	Fiscal	2.024.014	9
000172	3190.11	99	154110	Vencimentos e Vantagens Fixas - Pessoal Civil	Fiscal	210.000	1
000173	3190.11	99	154210	Vencimentos e Vantagens Fixas - Pessoal Civil	Fiscal	20.000	0
000174	3190.13	99	154010	Obrigações Patronais	Fiscal	105.000	0
000175	3190.13	99	154110	Obrigações Patronais	Fiscal	17.458	0
000176	3190.13	99	154210	Obrigações Patronais	Fiscal	5.000	0
000177	3190.16	99	154010	Outras Despesas Variáveis - Pessoal Civil	Fiscal	2.100	0
000178	3190.92	99	154010	Despesas de Exercícios Anteriores	Fiscal	1.118	0
12	361	1001	2014	Manutenção do FUNDEB - Apoio ao Magistério 30%		657.440	3
				Manter as atividades do Ensino Fundamental - Apoio ao Magistério 30%			
	3100.00	PESSOAL E ENCARGOS SOCIAIS			624.152	3	
	3190.00	Aplicações Diretas			624.152	3	
000179	3190.04	99	154010	Contratação por Tempo Determinado	Fiscal	5.370	0
000180	3190.11	99	154010	Vencimentos e Vantagens Fixas - Pessoal Civil	Fiscal	454.099	2
000181	3190.11	99	154110	Vencimentos e Vantagens Fixas - Pessoal Civil	Fiscal	77.482	0
000182	3190.11	99	154210	Vencimentos e Vantagens Fixas - Pessoal Civil	Fiscal	6.000	0
000183	3190.13	99	154010	Obrigações Patronais	Fiscal	55.525	0
000184	3190.13	99	154110	Obrigações Patronais	Fiscal	20.000	0
000185	3190.13	99	154210	Obrigações Patronais	Fiscal	4.000	0
000186	3190.16	99	154010	Outras Despesas Variáveis - Pessoal Civil	Fiscal	1.117	0
000187	3190.92	99	154010	Despesas de Exercícios Anteriores	Fiscal	559	0
	3300.00	OUTRAS DESPESAS CORRENTES			19.377	0	
	3350.00	Transferências a Instituições Privadas sem Fins Lucrativos			1.118	0	
000188	3350.41	99	154010	Contribuições	Fiscal	559	0
000189	3350.43	99	154010	Subvenções Sociais	Fiscal	559	0
	3390.00	Aplicações Diretas			18.259	0	
000190	3390.14	99	154010	Diárias - Civil	Fiscal	559	0
000191	3390.30	99	154010	Material de Consumo	Fiscal	6.014	0
000192	3390.33	99	154010	Passagens e Despesas com Locomoção	Fiscal	559	0
000193	3390.35	99	154010	Serviços de Consultoria	Fiscal	1.117	0
000194	3390.36	99	154010	Outros Serviços de Terceiros - Pessoa Física	Fiscal	3.866	0
000195	3390.39	99	154010	Outros Serviços de Terceiros - Pessoa Jurídica	Fiscal	2.234	0
000196	3390.40	99	154010	Serviços de Tecnologia da Informação e Comunicação	Fiscal	559	0
000197	3390.47	99	154010	Obrigações Tributárias e Contributivas	Fiscal	1.676	0
000198	3390.92	99	154010	Despesas de Exercícios Anteriores	Fiscal	893	0

**Prefeitura Municipal de Santana de Mangueira**

Secretaria de Administração Financeira

Departamento de Contabilidade - Orçamento-Programa de 2022 - R\$ 1,00

Quadro Detalhado da Despesa Fixada por Unidade Orçamentária, Ações, Natureza e Elemento de Despesa - Q.D.D.

Classificação Institucional Funcional Programática				Dotação	%
Natureza de Despesa/Modalidade de Aplicação/Elemento de Despesa/Fonte de Recurso			Esfera	Orçamentária	
02.040	Secretaria de Educação, Cultura e Desporto			6.703.513	28
000199	3390.93	99 154010 Indenizações e Restituições	Fiscal	782	0
	4400.00	INVESTIMENTOS		13.911	0
	4490.00	Aplicações Diretas		13.911	0
000200	4490.30	99 154010 Material de Consumo	Fiscal	1.118	0
000201	4490.52	99 154010 Equipamentos e Material Permanente	Fiscal	2.793	0
000202	4490.52	99 154210 Equipamentos e Material Permanente	Fiscal	10.000	0
12 361 1001 2015	Manutenção do Transporte Escolar da Educação Básica			307.270	1
	Ofertar transporte escolar aos alunos das escolas da educação básica pública, residentes em área rural e urbana para o acesso e a permanência desses estudantes nas instituições de ensino, contribuindo assim para a redução dos índices de evasão escolar e distorção idade-série				
	3300.00	OUTRAS DESPESAS CORRENTES		307.270	1
	3390.00	Aplicações Diretas		307.270	1
000203	3390.30	99 150010 Material de Consumo	Fiscal	52.200	0
000204	3390.30	99 155300 Material de Consumo	Fiscal	10.000	0
000205	3390.30	99 157600 Material de Consumo	Fiscal	5.000	0
000206	3390.36	99 150010 Outros Serviços de Terceiros - Pessoa Física	Fiscal	120.000	1
000207	3390.36	99 155300 Outros Serviços de Terceiros - Pessoa Física	Fiscal	34.690	0
000208	3390.36	99 157600 Outros Serviços de Terceiros - Pessoa Física	Fiscal	44.000	0
000209	3390.39	99 150010 Outros Serviços de Terceiros - Pessoa Jurídica	Fiscal	30.230	0
000210	3390.39	99 155300 Outros Serviços de Terceiros - Pessoa Jurídica	Fiscal	10.000	0
000211	3390.39	99 157600 Outros Serviços de Terceiros - Pessoa Jurídica	Fiscal	500	0
000212	3390.93	99 157600 Indenizações e Restituições	Fiscal	650	0
12 306 1001 2016	Manutenção da Merenda Escolar - PNAE Creche			17.274	0
	Adquirir gêneros alimentícios para merenda destinados aos alunos da creche municipal.				
	3300.00	OUTRAS DESPESAS CORRENTES		17.274	0
	3390.00	Aplicações Diretas		17.274	0
000213	3390.30	99 150010 Material de Consumo	Fiscal	7.430	0
000214	3390.30	99 155200 Material de Consumo	Fiscal	9.844	0
12 368 1001 2017	Manutenção do Salário Educação -QSE			73.972	0
	Manter a cota municipal de Salário Educação com ações voltadas para o Ensino Fundamental Público de 1ª a 8ª séries regular, de Educação Especial e de Educação de Jovens e Adultos na modalidade presencial com avaliação do processo, podendo financiar programas como: transporte do escolar, construção, reforma e adequação de prédios escolares, aquisição de material didático-pedagógico e equipamentos para escola, bem como a capacitação de professores, entre outros				
	3300.00	OUTRAS DESPESAS CORRENTES		59.472	0
	3390.00	Aplicações Diretas		59.472	0
000215	3390.14	99 155000 Diárias - Civil	Fiscal	500	0
000216	3390.30	99 155000 Material de Consumo	Fiscal	32.972	0
000217	3390.35	99 155000 Serviços de Consultoria	Fiscal	2.000	0
000218	3390.36	99 155000 Outros Serviços de Terceiros - Pessoa Física	Fiscal	13.500	0
000219	3390.39	99 155000 Outros Serviços de Terceiros - Pessoa Jurídica	Fiscal	10.000	0
000220	3390.93	99 155000 Indenizações e Restituições	Fiscal	500	0
	4400.00	INVESTIMENTOS		14.500	0
	4490.00	Aplicações Diretas		14.500	0
000221	4490.51	99 155000 Obras e Instalações	Fiscal	10.300	0
000222	4490.52	99 155000 Equipamentos e Material Permanente	Fiscal	4.200	0
12 368 1001 2018	Programa Dinheiro Direto na Escola - PDDE			11.770	0
	Manter o Programa Dinheiro Direto na Escola - PDDE, através de melhoria da infraestrutura física e pedagógica, com consequente elevação do desempenho escolar				
	3300.00	OUTRAS DESPESAS CORRENTES		11.770	0
		Aplicações Diretas			

**Prefeitura Municipal de Santana de Mangueira**

Secretaria de Administração Financeira

Departamento de Contabilidade - Orçamento-Programa de 2022 - R\$ 1,00

Quadro Detalhado da Despesa Fixada por Unidade Orçamentária, Ações, Natureza e Elemento de Despesa - Q.D.D.

Classificação Institucional Funcional Programática			Dotação	%
Natureza de Despesa/Modalidade de Aplicação/Elemento de Despesa/Fonte de Recurso			Orçamentária	
02.040	Secretaria de Educação, Cultura e Desporto		6.703.513	28
	3390.00		11.770	0
000223	3390.30	99 155100 Material de Consumo	Fiscal 10.000	0
000224	3390.36	99 155100 Outros Serviços de Terceiros - Pessoa Física	Fiscal 1.000	0
000225	3390.39	99 155100 Outros Serviços de Terceiros - Pessoa Jurídica	Fiscal 770	0
12 365 1001 2019	Manutenção do FUNDEB - Profissionais do Magistério Ensino Infantil - Fundeb 70%		191.274	1
	Manter as atividades do Ensino Infantil- Fundeb 70%			
	3100.00	PESSOAL E ENCARGOS SOCIAIS	191.274	1
	3190.00	Aplicações Diretas	191.274	1
000226	3190.04	99 154010 Contratação por Tempo Determinado	Fiscal 15.000	0
000227	3190.11	99 154010 Vencimentos e Vantagens Fixas - Pessoal Civil	Fiscal 120.200	1
000228	3190.11	99 154210 Vencimentos e Vantagens Fixas - Pessoal Civil	Fiscal 40.000	0
000229	3190.13	99 154010 Obrigações Patronais	Fiscal 10.000	0
000230	3190.13	99 154210 Obrigações Patronais	Fiscal 5.000	0
000231	3190.16	99 154010 Outras Despesas Variáveis - Pessoal Civil	Fiscal 1.074	0
12 365 1001 2020	Manutenção do FUNDEB - Apoio ao Magistério Ensino Infantil 30%		41.416	0
	Manter as atividades do Ensino Infantil - Apoio ao Magistério Ensino Infantil - Fundeb 30%			
	3100.00	PESSOAL E ENCARGOS SOCIAIS	22.987	0
	3190.00	Aplicações Diretas	22.987	0
000232	3190.04	99 154010 Contratação por Tempo Determinado	Fiscal 5.000	0
000233	3190.11	99 154010 Vencimentos e Vantagens Fixas - Pessoal Civil	Fiscal 10.700	0
000234	3190.11	99 154210 Vencimentos e Vantagens Fixas - Pessoal Civil	Fiscal 5.000	0
000235	3190.13	99 154010 Obrigações Patronais	Fiscal 1.117	0
000236	3190.16	99 154010 Outras Despesas Variáveis - Pessoal Civil	Fiscal 500	0
000237	3190.92	99 154010 Despesas de Exercícios Anteriores	Fiscal 670	0
	3300.00	OUTRAS DESPESAS CORRENTES	11.148	0
	3390.00	Aplicações Diretas	11.148	0
000238	3390.14	99 154010 Diárias - Civil	Fiscal 537	0
000239	3390.30	99 154010 Material de Consumo	Fiscal 4.467	0
000240	3390.36	99 154010 Outros Serviços de Terceiros - Pessoa Física	Fiscal 2.234	0
000241	3390.39	99 154010 Outros Serviços de Terceiros - Pessoa Jurídica	Fiscal 3.351	0
000242	3390.92	99 154010 Despesas de Exercícios Anteriores	Fiscal 559	0
	4400.00	INVESTIMENTOS	7.281	0
	4490.00	Aplicações Diretas	7.281	0
000243	4490.30	99 154010 Material de Consumo	Fiscal 670	0
000244	4490.52	99 154010 Equipamentos e Material Permanente	Fiscal 1.611	0
000245	4490.52	99 154210 Equipamentos e Material Permanente	Fiscal 5.000	0
12 306 1001 2021	Manutenção do Programa Nacional de Alimentação - PNAE Pré-Escolar		15.882	0
	Adquirir gêneros alimentícios para a merenda escolar dos alunos da pré-escola.			
	3300.00	OUTRAS DESPESAS CORRENTES	15.882	0
	3390.00	Aplicações Diretas	15.882	0
000246	3390.30	99 150010 Material de Consumo	Fiscal 5.176	0
000247	3390.30	99 155200 Material de Consumo	Fiscal 10.706	0
13 695 2002 2022	Promoção de Eventos Sociais e Culturais		128.352	1
	Promover e apoiar as festas de São João, Festa de Nossa Senhora Santana, Santo Expedito, Santo Antonio, Emancipação Política e outros eventos tradicionais do município.			
	3300.00	OUTRAS DESPESAS CORRENTES	128.352	1
	3350.00	Transferências a Instituições Privadas sem Fins Lucrativos	1.676	0
000248	3350.41	99 150010 Contribuições	Fiscal 1.676	0
	3390.00	Aplicações Diretas	126.676	1
000249	3390.30	99 150010 Material de Consumo	Fiscal 12.861	0

**Prefeitura Municipal de Santana de Mangueira**

Secretaria de Administração Financeira

Departamento de Contabilidade - Orçamento-Programa de 2022 - R\$ 1,00

Quadro Detalhado da Despesa Fixada por Unidade Orçamentária, Ações, Natureza e Elemento de Despesa - Q.D.D.

Classificação Institucional Funcional Programática				Dotação	%
Natureza de Despesa/Modalidade de Aplicação/Elemento de Despesa/Fonte de Recurso			Esfera	Orçamentária	
02.040	Secretaria de Educação, Cultura e Desporto			6.703.513	28
000250	3390.31	99 150010 Premiações Culturais, Artísticas, Científicas, Desportivas e Outras (6)(I)	Fiscal	2.234	0
000251	3390.36	99 150010 Outros Serviços de Terceiros - Pessoa Física	Fiscal	9.129	0
000252	3390.39	99 150010 Outros Serviços de Terceiros - Pessoa Jurídica	Fiscal	102.452	0
27	812	2002-2023 Apoio ao Desporto Amador		34.301	0
		Apoiar a prática do esporte amador com a aquisição e distribuição de material esportivo, entre outros.			
	3300.00	OUTRAS DESPESAS CORRENTES		34.301	0
	3350.00	Transferências a Instituições Privadas sem Fins Lucrativos		2.234	0
000253	3350.41	99 150010 Contribuições	Fiscal	2.234	0
	3390.00	Aplicações Diretas		32.067	0
000254	3390.30	99 150010 Material de Consumo	Fiscal	7.840	0
000255	3390.31	99 150010 Premiações Culturais, Artísticas, Científicas, Desportivas e Outras (6)(I)	Fiscal	5.584	0
000256	3390.32	99 150010 Material, Bem ou Serviço para Distribuição Gratuita	Fiscal	2.234	0
000257	3390.36	99 150010 Outros Serviços de Terceiros - Pessoa Física	Fiscal	8.591	0
000258	3390.39	99 150010 Outros Serviços de Terceiros - Pessoa Jurídica	Fiscal	7.818	0
13	392	2002-2024 Apoio às manifestações culturais do município		16.753	0
		Apoiar as manifestações culturais do município, através da apresentação de projetos, dentro das seguintes áreas: música e dança, cultura popular e artesanato, acervo e patrimônio histórico e outros.			
	3300.00	OUTRAS DESPESAS CORRENTES		11.169	0
	3390.00	Aplicações Diretas		11.169	0
000259	3390.30	99 150010 Material de Consumo	Fiscal	3.351	0
000260	3390.36	99 150010 Outros Serviços de Terceiros - Pessoa Física	Fiscal	6.701	0
000261	3390.39	99 150010 Outros Serviços de Terceiros - Pessoa Jurídica	Fiscal	1.117	0
	4400.00	INVESTIMENTOS		5.584	0
	4490.00	Aplicações Diretas		5.584	0
000262	4490.52	99 150010 Equipamentos e Material Permanente	Fiscal	5.584	0
12	361	1001-2025 Manutenção de Outros Programas do FNDE		60.400	0
		Manter Outros Programas do FNDE			
	3100.00	PESSOAL E ENCARGOS SOCIAIS		28.000	0
	3190.00	Aplicações Diretas		28.000	0
000263	3190.04	99 156900 Contratação por Tempo Determinado	Fiscal	5.400	0
000264	3190.11	99 156900 Vencimentos e Vantagens Fixas - Pessoal Civil	Fiscal	18.500	0
000265	3190.13	99 156900 Obrigações Patronais	Fiscal	3.600	0
000266	3190.92	99 156900 Despesas de Exercícios Anteriores	Fiscal	500	0
	3300.00	OUTRAS DESPESAS CORRENTES		25.400	0
	3390.00	Aplicações Diretas		25.400	0
000267	3390.14	99 156900 Diárias - Civil	Fiscal	500	0
000268	3390.30	99 156900 Material de Consumo	Fiscal	15.400	0
000269	3390.33	99 156900 Passagens e Despesas com Locomoção	Fiscal	600	0
000270	3390.36	99 156900 Outros Serviços de Terceiros - Pessoa Física	Fiscal	3.800	0
000271	3390.39	99 156900 Outros Serviços de Terceiros - Pessoa Jurídica	Fiscal	3.500	0
000272	3390.40	99 156900 Serviços de Tecnologia da Informação e Comunicação	Fiscal	550	0
000273	3390.47	99 156900 Obrigações Tributárias e Contributivas	Fiscal	550	0
000274	3390.92	99 156900 Despesas de Exercícios Anteriores	Fiscal	500	0
	4400.00	INVESTIMENTOS		7.000	0
	4490.00	Aplicações Diretas		7.000	0
000275	4490.30	99 156900 Material de Consumo	Fiscal	1.000	0
000276	4490.52	99 156900 Equipamentos e Material Permanente	Fiscal	6.000	0
13	392	2002-2026 Fomento a arte e cultura Protestante		16.562	0
		Fomentar à música por meio da realização de evento de músicas evangélicas, através de evento religioso na segunda quinzena de dezembro, com intenção de divulgar o que há de melhor na cultura			

**Prefeitura Municipal de Santana de Mangueira**

Secretaria de Administração Financeira

Departamento de Contabilidade - Orçamento-Programa de 2022 - R\$ 1,00

Quadro Detalhado da Despesa Fixada por Unidade Orçamentária, Ações, Natureza e Elemento de Despesa - Q.D.D.

Classificação Institucional Funcional Programática									
Natureza de Despesa/Modalidade de Aplicação/Elemento de Despesa/Fonte de Recurso			Esfera				Dotação Orçamentária		%
02.040	Secretaria de Educação, Cultura e Desporto						6.703.513		28
		evangélica, por meio de cantores, bandas e músicos.							
	3300.00	OUTRAS DESPESAS CORRENTES					16.562		0
	3350.00	Transferências a Instituições Privadas sem Fins Lucrativos					3.623		0
000277	3350.41	99	150010 Contribuições			Fiscal	3.623		0
	3390.00	Aplicações Diretas					12.939		0
000278	3390.30	99	150010 Material de Consumo			Fiscal	2.070		0
000279	3390.31	99	150010 Premiações Culturais, Artísticas, Científicas, Desportivas e Outras (6)(I)			Fiscal	2.070		0
000280	3390.36	99	150010 Outros Serviços de Terceiros - Pessoa Física			Fiscal	3.623		0
000281	3390.39	99	150010 Outros Serviços de Terceiros - Pessoa Jurídica			Fiscal	5.176		0
12	306	1001	2027 Manutenção da Merenda Escolar PNAE - AEE				3.590		0
			Adquirir gêneros alimentícios para a merenda escolar de alunos com deficiência, transtornos globais do desenvolvimento e altas habilidades/superdotação.						
	3300.00	OUTRAS DESPESAS CORRENTES					3.590		0
	3390.00	Aplicações Diretas					3.590		0
000282	3390.30	99	150010 Material de Consumo			Fiscal	2.000		0
000283	3390.30	99	155200 Material de Consumo			Fiscal	1.590		0
	Pessoal e Encargos Sociais	Juros e Encargos da Dívida	Outras Despesas Correntes	Investimentos	Inversões Financeiras	Amortização da Dívida	Reserva de Contigência		
Fiscal:	4.325.396		1.034.739	1.337.378	6.000		6.703.513		28
Seguridade:							0		0
Total:	4.325.396		1.034.739	1.337.378	6.000		6.703.513		28



Prefeitura Municipal de Santana de Mangueira

Secretaria de Administração Financeira

Departamento de Contabilidade - Orçamento-Programa de 2022 - R\$ 1,00

Quadro Detalhado da Despesa Fixada por Unidade Orçamentária, Ações, Natureza e Elemento de Despesa - Q.D.D.

Classificação Institucional Funcional Programática		Natureza de Despesa/Modalidade de Aplicação/Elemento de Despesa/Fonte de Recurso		Esfera	Dotação Orçamentária	%
02.050	Secretaria de Saúde e Saneamento				2.242.765	9
10 512 1003 1007	Ações de Saneamento Básico				220.500	1
	Executar ações de Saneamento Básico com a construção ou recuperação de esgotamento sanitário, diminuindo o agravo a saúde pública provocado pela proliferação de microorganismos causadores de doenças.					
	4400.00 INVESTIMENTOS				220.500	1
	4490.00 Aplicações Diretas				220.500	1
000284 4490.51 99	150010 Obras e Instalações			Seguridade	20.500	0
000285 4490.51 99	163600 Obras e Instalações			Seguridade	200.000	1
10 511 1003 1008	Melhoria Habitacional				320.000	1
	Melhorias habitacionais para o controle da doença de chagas (restauração e/ou reconstrução de domicílio, visando à melhoria das condições físicas da casa, bem como do ambiente externo.					
	4400.00 INVESTIMENTOS				320.000	1
	4490.00 Aplicações Diretas				320.000	1
000286 4490.51 99	150010 Obras e Instalações			Seguridade	20.000	0
000287 4490.51 99	163600 Obras e Instalações			Seguridade	300.000	1
10 512 1003 1009	Construção de Abastecimento D'água				260.000	1
	Ampliar o abastecimento d'água ou implantar através da construção ou recuperação de açudes, cisternas, perfuração, instalação de poços e outros, para atender às comunidades: Icós, Olho D'Água, Boa Vista, Lajes de Icós, Baixa do Juá, Sossego, Canoa, Poços, Gameleira, Mata dos Barbosa, Diamante, Talhado, Serra Vermelha, Maniçoba, Canoinha, Picos, Marinho, Carnaúba Seca, Sítio Cipó, Sítio Logradouro, Genipapo, Poço Redondo, Umbuzeiro, Corujas, Figueira, Lajes de Figueira, Cacimba das Cabras, Pau Ferro, Poço Cachorro, Água Grande, Mandacaru, entre outras localidades - demanda do orçamento participativo.					
	4400.00 INVESTIMENTOS				260.000	1
	4490.00 Aplicações Diretas				260.000	1
000288 4490.51 99	150010 Obras e Instalações			Seguridade	10.000	0
000289 4490.51 99	163600 Obras e Instalações			Seguridade	250.000	1
10 512 1003 1010	Melhorias Sanitárias				170.000	1
	Proporcionar melhorias sanitárias para controle de doenças e outros agravos ocasionados pela falta ou inadequação das condições de saneamento básico nos domicílios do Município.					
	4400.00 INVESTIMENTOS				170.000	1
	4490.00 Aplicações Diretas				170.000	1
000290 4490.51 99	150010 Obras e Instalações			Seguridade	20.000	0
000291 4490.51 99	163600 Obras e Instalações			Seguridade	150.000	1
10 301 1003 1011	Aquisição de Ambulância e/ou Veículo para Sec de Saúde				220.000	1
	Adquirir uma Ambulância e/ou veículo para Sec de saúde a fim de melhorar o atendimento à população do município.					
	4400.00 INVESTIMENTOS				220.000	1
	4490.00 Aplicações Diretas				220.000	1
000292 4490.52 99	150010 Equipamentos e Material Permanente			Seguridade	100.000	0
000293 4490.52 99	170100 Equipamentos e Material Permanente			Seguridade	120.000	1
10 512 1003 1012	Construção de Aterro Sanitário				120.000	1
	Construir um aterro sanitário.					
	4400.00 INVESTIMENTOS				120.000	1
	4490.00 Aplicações Diretas				120.000	1
000294 4490.51 99	150010 Obras e Instalações			Seguridade	20.000	0
000295 4490.51 99	163600 Obras e Instalações			Seguridade	100.000	0
10 301 1003 2028	Manutenção da Secretaria de Saúde e Saneamento				927.389	4
	Manter as atividades administrativas da Secretaria de Saúde e Saneamento, inclusive capacitação e					

**Prefeitura Municipal de Santana de Mangueira**

Secretaria de Administração Financeira

Departamento de Contabilidade - Orçamento-Programa de 2022 - R\$ 1,00

Quadro Detalhado da Despesa Fixada por Unidade Orçamentária, Ações, Natureza e Elemento de Despesa - Q.D.D.

Classificação Institucional Funcional Programática			Dotação	%
Natureza de Despesa/Modalidade de Aplicação/Elemento de Despesa/Fonte de Recurso		Esfera	Orçamentária	
02.050	Secretaria de Saúde e Saneamento		2.242.765	9
	qualificação de servidores da área de saúde.			
3100.00	PESSOAL E ENCARGOS SOCIAIS		499.617	2
3190.00	Aplicações Diretas		499.617	2
000296	3190.04 99 150010 Contratação por Tempo Determinado	Seguridade	60.000	0
000297	3190.11 99 150010 Vencimentos e Vantagens Fixas - Pessoal Civil	Seguridade	350.000	1
000298	3190.13 99 150010 Obrigações Patronais	Seguridade	85.500	0
000299	3190.16 99 150010 Outras Despesas Variáveis - Pessoal Civil	Seguridade	2.000	0
000300	3190.91 99 150010 Sentenças Judiciais	Seguridade	500	0
000301	3190.92 99 150010 Despesas de Exercícios Anteriores	Seguridade	1.117	0
000302	3190.96 99 150010 Ressarcimento de Despesas de Pessoal Requisitado	Seguridade	500	0
3300.00	OUTRAS DESPESAS CORRENTES		397.369	2
3350.00	Transferências a Instituições Privadas sem Fins Lucrativos		2.800	0
000303	3350.41 99 150010 Contribuições	Seguridade	600	0
000304	3350.43 99 150010 Subvenções Sociais	Seguridade	2.200	0
3390.00	Aplicações Diretas		394.569	2
000305	3390.04 99 150010 Contratação por Tempo Determinado	Seguridade	1.000	0
000306	3390.14 99 150010 Diárias - Civil	Seguridade	2.000	0
000307	3390.30 99 150010 Material de Consumo	Seguridade	150.000	1
000308	3390.32 99 150010 Material, Bem ou Serviço para Distribuição Gratuita	Seguridade	15.894	0
000309	3390.33 99 150010 Passagens e Despesas com Locomoção	Seguridade	30.000	0
000310	3390.36 99 150010 Outros Serviços de Terceiros - Pessoa Física	Seguridade	55.600	0
000311	3390.39 99 150010 Outros Serviços de Terceiros - Pessoa Jurídica	Seguridade	68.900	0
000312	3390.40 99 150010 Serviços de Tecnologia da Informação e Comunicação	Seguridade	15.935	0
000313	3390.47 99 150010 Obrigações Tributárias e Contributivas	Seguridade	2.000	0
000314	3390.48 99 150010 Outros Auxílios Financeiros a Pessoas Físicas	Seguridade	26.419	0
000315	3390.91 99 150010 Sentenças Judiciais	Seguridade	3.000	0
000316	3390.92 99 150010 Despesas de Exercícios Anteriores	Seguridade	4.467	0
000317	3390.93 99 150010 Indenizações e Restituições	Seguridade	13.854	0
000318	3390.93 99 163600 Indenizações e Restituições	Seguridade	5.000	0
000319	3390.93 99 170100 Indenizações e Restituições	Seguridade	500	0
4400.00	INVESTIMENTOS		25.403	0
4490.00	Aplicações Diretas		25.403	0
000320	4490.30 99 150010 Material de Consumo	Seguridade	2.234	0
000321	4490.51 99 150010 Obras e Instalações	Seguridade	11.169	0
000322	4490.52 99 150010 Equipamentos e Material Permanente	Seguridade	10.000	0
000323	4490.92 99 150010 Despesas de Exercícios Anteriores	Seguridade	1.000	0
000324	4490.93 99 163600 Indenizações e Restituições	Seguridade	1.000	0
4500.00	INVERSÕES FINANCEIRAS		5.000	0
4590.00	Aplicações Diretas		5.000	0
000325	4590.61 99 150010 Aquisição de Imóveis	Seguridade	5.000	0
18 541 1003 2029	Realização de ações voltadas a Preservação Ambiental		4.876	0
	Realizar eventos relacionados à preservação do meio ambiente, incluindo campanhas de educação ambiental com palestras e cartilhas destinadas a população, promover ações para estimular e proporcionar o reflorestamento em áreas degradadas e proteção à fauna e flora entre outras ações.			
3300.00	OUTRAS DESPESAS CORRENTES		4.876	0
3390.00	Aplicações Diretas		4.876	0
000326	3390.30 99 150010 Material de Consumo	Seguridade	1.117	0
000327	3390.36 99 150010 Outros Serviços de Terceiros - Pessoa Física	Seguridade	2.148	0
000328	3390.39 99 150010 Outros Serviços de Terceiros - Pessoa Jurídica	Seguridade	1.611	0



Prefeitura Municipal de Santana de Mangueira

Secretaria de Administração Financeira

Departamento de Contabilidade - Orçamento-Programa de 2022 - R\$ 1,00

Quadro Detalhado da Despesa Fixada por Unidade Orçamentária, Ações, Natureza e Elemento de Despesa - Q.D.D.

Classificação Institucional Funcional Programática							Dotação	%
Natureza de Despesa/Modalidade de Aplicação/Elemento de Despesa/Fonte de Recurso							Orçamentária	
02.050	Secretaria de Saúde e Saneamento						2.242.765	9
	Pessoal e Encargos Sociais	Juros e Encargos da Dívida	Outras Despesas Correntes	Investimentos	Inversões Financeiras	Amortização da Dívida	Reserva de Contingência	
Fiscal:							0	0
Seguridade:	499.617		402.245	1.335.903	5.000		2.242.765	9
Total:	499.617		402.245	1.335.903	5.000		2.242.765	9

**Prefeitura Municipal de Santana de Mangueira**

Secretaria de Administração Financeira

Departamento de Contabilidade - Orçamento-Programa de 2022 - R\$ 1,00

Quadro Detalhado da Despesa Fixada por Unidade Orçamentária, Ações, Natureza e Elemento de Despesa - Q.D.D.

Classificação Institucional Funcional Programática						Dotação	%
Natureza de Despesa/Modalidade de Aplicação/Elemento de Despesa/Fonte de Recurso						Orçamentária	
02.060	Secretaria de Transporte e Urbanismo					2.334.095	10
15 451 2002 1013	Implantação, Ampliação ou melhoria de Obras de Infraestrutura Urbana					821.500	3
	Construção de Pavimentação asfáltica e/ou em paralelepípedo de vias públicas e drenagem em diversas ruas do município, como também outras construções, reforma e ampliação de infraestrutura urbana e melhorias de prédios públicos, inclusive reforma e ampliação de cemitérios públicos.						
	4400.00	INVESTIMENTOS				821.500	3
	4490.00	Aplicações Diretas				821.500	3
000329	4490.51	99	150010	Obras e Instalações	Fiscal	150.000	1
000330	4490.51	99	170000	Obras e Instalações	Fiscal	671.500	3
27 813 2002 1014	Construção e revitalização de praças, portais entre outros.					220.000	1
	Construir e reformar praças e canteiros do município a fim de oferecer a população, usufruir de um ambiente de lazer para interagir com a comunidade, além de criar opções de renda para os comerciantes locais; Construção de portal possibilitando uma boa expectativa aos visitantes/turistas, estabelecendo um marco referencial na paisagem, acolhendo quem chega e sai da cidade.						
	4400.00	INVESTIMENTOS				220.000	1
	4490.00	Aplicações Diretas				220.000	1
000331	4490.51	99	150010	Obras e Instalações	Fiscal	20.000	0
000332	4490.51	99	170000	Obras e Instalações	Fiscal	200.000	1
15 451 2002 1015	Aquisição e Desapropriação de Imóveis					20.000	0
	Adquirir e desapropriar imóveis para o interesse público						
	4400.00	INVESTIMENTOS				10.000	0
	4490.00	Aplicações Diretas				10.000	0
000333	4490.61	99	150010	Aquisição de Imóveis	Fiscal	10.000	0
	4500.00	INVERSÕES FINANCEIRAS				10.000	0
	4590.00	Aplicações Diretas				10.000	0
000334	4590.61	99	150010	Aquisição de Imóveis	Fiscal	10.000	0
16 482 2002 1016	Melhorias Habitacionais					220.000	1
	Promover melhorias habitacionais no município no município.						
	4400.00	INVESTIMENTOS				220.000	1
	4490.00	Aplicações Diretas				220.000	1
000335	4490.51	99	150010	Obras e Instalações	Fiscal	20.000	0
000336	4490.51	99	170000	Obras e Instalações	Fiscal	200.000	1
04 122 2002 2030	Manutenção das Atividades da Secretaria de Transporte e Urbanismo					892.765	4
	Manter as atividades da Secretaria de Transporte e Urbanismo.						
	3100.00	PESSOAL E ENCARGOS SOCIAIS				104.341	0
	3190.00	Aplicações Diretas				104.341	0
000337	3190.04	99	150010	Contratação por Tempo Determinado	Fiscal	10.000	0
000338	3190.11	99	150010	Vencimentos e Vantagens Fixas - Pessoal Civil	Fiscal	76.928	0
000339	3190.13	99	150010	Obrigações Patronais	Fiscal	15.491	0
000340	3190.16	99	150010	Outras Despesas Variáveis - Pessoal Civil	Fiscal	1.117	0
000341	3190.92	99	150010	Despesas de Exercícios Anteriores	Fiscal	805	0
	3300.00	OUTRAS DESPESAS CORRENTES				747.892	3
	3350.00	Transferências a Instituições Privadas sem Fins Lucrativos				559	0
000342	3350.41	99	150010	Contribuições	Fiscal	559	0
	3390.00	Aplicações Diretas				747.333	3
000343	3390.14	99	150010	Diárias - Civil	Fiscal	537	0
000344	3390.30	99	150010	Material de Consumo	Fiscal	284.106	1
000345	3390.32	99	150010	Material, Bem ou Serviço para Distribuição Gratuita	Fiscal	1.118	0
000346	3390.35	99	150010	Serviços de Consultoria	Fiscal	1.074	0
000347	3390.36	99	150010	Outros Serviços de Terceiros - Pessoa Física	Fiscal	209.406	1
000348	3390.39	99	150010	Outros Serviços de Terceiros - Pessoa Jurídica	Fiscal	245.629	1

**Prefeitura Municipal de Santana de Mangueira**

Secretaria de Administração Financeira

Departamento de Contabilidade - Orçamento-Programa de 2022 - R\$ 1,00

Quadro Detalhado da Despesa Fixada por Unidade Orçamentária, Ações, Natureza e Elemento de Despesa - Q.D.D.

Classificação Institucional Funcional Programática										
Natureza de Despesa/Modalidade de Aplicação/Elemento de Despesa/Fonte de Recurso				Esfera			Dotação Orçamentária		%	
02.060	Secretaria de Transporte e Urbanismo						2.334.095		10	
000349	3390.40	99	150010	Serviços de Tecnologia da Informação e Comunicação	Fiscal		1.117		0	
000350	3390.47	99	150010	Obrigações Tributárias e Contributivas	Fiscal		1.747		0	
000351	3390.92	99	150010	Despesas de Exercícios Anteriores	Fiscal		782		0	
000352	3390.93	99	150010	Indenizações e Restituições	Fiscal		817		0	
000353	3390.93	99	170000	Indenizações e Restituições	Fiscal		1.000		0	
	4400.00	INVESTIMENTOS					40.532		0	
	4490.00	Aplicações Diretas					40.532		0	
000354	4490.30	99	150010	Material de Consumo	Fiscal		2.234		0	
000355	4490.39	99	150010	Outros Serviços de Terceiros - Pessoa Jurídica	Fiscal		1.117		0	
000356	4490.51	99	150010	Obras e Instalações	Fiscal		22.337		0	
000357	4490.52	99	150010	Equipamentos e Material Permanente	Fiscal		6.701		0	
000358	4490.61	99	150010	Aquisição de Imóveis	Fiscal		5.584		0	
000359	4490.92	99	150010	Despesas de Exercícios Anteriores	Fiscal		559		0	
000360	4490.93	99	170000	Indenizações e Restituições	Fiscal		2.000		0	
	26 782 2002 2031	Recuperação de Estradas Vicinais					159.830		1	
		Manter as atividades das estradas vicinais no município, com a manutenção através de roço, patrulamento e abertura de novas estradas.								
	3300.00	OUTRAS DESPESAS CORRENTES					149.479		1	
	3390.00	Aplicações Diretas					149.479		1	
000361	3390.30	99	150010	Material de Consumo	Fiscal		5.370		0	
000362	3390.30	99	175000	Material de Consumo	Fiscal		500		0	
000363	3390.36	99	150010	Outros Serviços de Terceiros - Pessoa Física	Fiscal		28.465		0	
000364	3390.36	99	175000	Outros Serviços de Terceiros - Pessoa Física	Fiscal		1.000		0	
000365	3390.39	99	150010	Outros Serviços de Terceiros - Pessoa Jurídica	Fiscal		113.294		0	
000366	3390.39	99	175000	Outros Serviços de Terceiros - Pessoa Jurídica	Fiscal		850		0	
	4400.00	INVESTIMENTOS					10.351		0	
	4490.00	Aplicações Diretas					10.351		0	
000367	4490.51	99	150010	Obras e Instalações	Fiscal		10.351		0	
	Pessoal e Encargos Sociais	Juros e Encargos da Dívida	Outras Despesas Correntes	Investimentos	Inversões Financeiras	Amortização da Dívida	Reserva de Contingência			
Fiscal:	104.341		897.371	1.322.383	10.000			2.334.095	10	
Seguridade:								0	0	
Total:	104.341		897.371	1.322.383	10.000			2.334.095	10	

**Prefeitura Municipal de Santana de Mangueira**

Secretaria de Administração Financeira

Departamento de Contabilidade - Orçamento-Programa de 2022 - R\$ 1,00

Quadro Detalhado da Despesa Fixada por Unidade Orçamentária, Ações, Natureza e Elemento de Despesa - Q.D.D.

Classificação Institucional Funcional Programática						Dotação	%
Natureza de Despesa/Modalidade de Aplicação/Elemento de Despesa/Fonte de Recurso						Orçamentária	
02.070	Secretaria de Assistência Social e Previdência					493.880	2
08 244 1002 2032	Assistência as famílias em situação de riscos e vulnerabilidade socioeconômica					7.500	0
	Acompanhar as famílias em situação de riscos e vulnerabilidade socioeconômica com ações de desenvolvimento da auto estima, fortalecimento dos laços familiares e comunitários e que possam garantir a superação ou minimização de tal situação.						
	3300.00	OUTRAS DESPESAS CORRENTES				7.500	0
	3390.00	Aplicações Diretas				7.500	0
000368	3390.32	99	150010	Material, Bem ou Serviço para Distribuição Gratuita	Seguridade	4.000	0
000369	3390.48	99	150010	Outros Auxílios Financeiros a Pessoas Físicas	Seguridade	3.500	0
08 243 1002 2033	Manutenção do Conselho Tutelar					100.110	0
	Manter os Conselhos Tutelares da Criança e Adolescente cuja finalidade é fiscalizar e zelar pelo cumprimento dos direitos das crianças e adolescentes previstos em lei e promover os encaminhamentos para a solução dos problemas afetos a criança e adolescente.						
	3100.00	PESSOAL E ENCARGOS SOCIAIS				84.520	0
	3190.00	Aplicações Diretas				84.520	0
000370	3190.11	99	150010	Vencimentos e Vantagens Fixas - Pessoal Civil	Seguridade	72.820	0
000371	3190.13	99	150010	Obrigações Patronais	Seguridade	11.700	0
	3300.00	OUTRAS DESPESAS CORRENTES				13.980	0
	3390.00	Aplicações Diretas				13.980	0
000372	3390.14	99	150010	Diárias - Civil	Seguridade	530	0
000373	3390.30	99	150010	Material de Consumo	Seguridade	4.300	0
000374	3390.33	99	150010	Passagens e Despesas com Locomoção	Seguridade	1.000	0
000375	3390.36	99	150010	Outros Serviços de Terceiros - Pessoa Física	Seguridade	6.060	0
000376	3390.39	99	150010	Outros Serviços de Terceiros - Pessoa Jurídica	Seguridade	1.340	0
000377	3390.93	99	150010	Indenizações e Restituições	Seguridade	750	0
	4400.00	INVESTIMENTOS				1.610	0
	4490.00	Aplicações Diretas				1.610	0
000378	4490.52	99	150010	Equipamentos e Material Permanente	Seguridade	1.610	0
08 244 1002 2034	Manutenção das Atividades da Secretaria de Assistência Social e Previdência					328.720	1
	Manter as atividades administrativas da Secretaria de Assistência Social e Previdência, visando a valorização da família e indivíduos vulnerabilizados pela situação de risco e exclusão social, desenvolvendo ações de promoção social com vistas a erradicação da extrema pobreza.						
	3100.00	PESSOAL E ENCARGOS SOCIAIS				267.914	1
	3190.00	Aplicações Diretas				267.914	1
000379	3190.04	99	150010	Contratação por Tempo Determinado	Seguridade	14.500	0
000380	3190.11	99	150010	Vencimentos e Vantagens Fixas - Pessoal Civil	Seguridade	210.000	1
000381	3190.13	99	150010	Obrigações Patronais	Seguridade	41.500	0
000382	3190.16	99	150010	Outras Despesas Variáveis - Pessoal Civil	Seguridade	1.164	0
000383	3190.92	99	150010	Despesas de Exercícios Anteriores	Seguridade	750	0
	3300.00	OUTRAS DESPESAS CORRENTES				47.187	0
	3350.00	Transferências a Instituições Privadas sem Fins Lucrativos				2.025	0
000384	3350.41	99	150010	Contribuições	Seguridade	1.166	0
000385	3350.43	99	150010	Subvenções Sociais	Seguridade	859	0
	3390.00	Aplicações Diretas				45.162	0
000386	3390.04	99	150010	Contratação por Tempo Determinado	Seguridade	1.166	0
000387	3390.14	99	150010	Diárias - Civil	Seguridade	873	0
000388	3390.30	99	150010	Material de Consumo	Seguridade	10.000	0
000389	3390.32	99	150010	Material, Bem ou Serviço para Distribuição Gratuita	Seguridade	2.234	0
000390	3390.33	99	150010	Passagens e Despesas com Locomoção	Seguridade	1.238	0
000391	3390.35	99	150010	Serviços de Consultoria	Seguridade	3.000	0
000392	3390.36	99	150010	Outros Serviços de Terceiros - Pessoa Física	Seguridade	8.000	0
000393	3390.39	99	150010	Outros Serviços de Terceiros - Pessoa Jurídica	Seguridade	10.000	0
000394	3390.47	99	150010	Obrigações Tributárias e Contributivas	Seguridade	1.500	0

**Prefeitura Municipal de Santana de Mangueira**

Secretaria de Administração Financeira

Departamento de Contabilidade - Orçamento-Programa de 2022 - R\$ 1,00

Quadro Detalhado da Despesa Fixada por Unidade Orçamentária, Ações, Natureza e Elemento de Despesa - Q.D.D.

Classificação Institucional Funcional Programática			Esfera	Dotação Orçamentária	%	
Natureza de Despesa/Modalidade de Aplicação/Elemento de Despesa/Fonte de Recurso						
02.070	Secretaria de Assistência Social e Previdência			493.880	2	
000395	3390.48	99	150010 Outros Auxílios Financeiros a Pessoas Físicas	Seguridade	3.105	0
000396	3390.91	99	150010 Sentenças Judiciais	Seguridade	1.340	0
000397	3390.92	99	150010 Despesas de Exercícios Anteriores	Seguridade	1.216	0
000398	3390.93	99	150010 Indenizações e Restituições	Seguridade	990	0
000399	3390.93	99	170000 Indenizações e Restituições	Seguridade	500	0
	4400.00	INVESTIMENTOS			13.619	0
	4490.00	Aplicações Diretas			13.619	0
000400	4490.30	99	150010 Material de Consumo	Seguridade	1.676	0
000401	4490.51	99	150010 Obras e Instalações	Seguridade	5.584	0
000402	4490.52	99	150010 Equipamentos e Material Permanente	Seguridade	5.800	0
000403	4490.92	99	150010 Despesas de Exercícios Anteriores	Seguridade	559	0
08 244 1002 2035	Manutenção do Programa Viver Bem				15.340	0
	Desenvolver a cidadania e a inclusão social da família em situação de vulnerabilidade social, por meio da transferência financeira, em complementação da renda familiar para a melhoria da sua condição de vida, a assistência social às famílias de baixa renda; para erradicação da pobreza, incentivar a permanência na escola dos filhos ou dependentes das famílias beneficiárias, incentivar as gestantes beneficiárias a submeter-se ao acompanhamento pré-natal, bem como garantir que as crianças sejam regularmente vacinadas.					
	3300.00	OUTRAS DESPESAS CORRENTES			15.340	0
	3390.00	Aplicações Diretas			15.340	0
000404	3390.32	99	150010 Material, Bem ou Serviço para Distribuição Gratuita	Seguridade	2.230	0
000405	3390.39	99	150010 Outros Serviços de Terceiros - Pessoa Jurídica	Seguridade	2.010	0
000406	3390.48	99	150010 Outros Auxílios Financeiros a Pessoas Físicas	Seguridade	11.100	0
08 243 1002 2036	Manutenção das Atividades dos Conselhos Afins à Política de Assistência Social				8.333	0
	manter os conselhos afins a política de Assistência Social existentes: Conselho Municipal dos Direitos da Criança - CMDCA, Conselho Municipal da Pessoa idosa - CMPI, Conselho Municipal da Pessoa com Deficiência - CMDPD, Conselho Municipal da Mulher - CMM, entre outros.					
	3300.00	OUTRAS DESPESAS CORRENTES			7.216	0
	3390.00	Aplicações Diretas			7.216	0
000407	3390.14	99	150010 Diárias - Civil	Seguridade	1.117	0
000408	3390.30	99	150010 Material de Consumo	Seguridade	1.117	0
000409	3390.33	99	150010 Passagens e Despesas com Locomoção	Seguridade	815	0
000410	3390.36	99	150010 Outros Serviços de Terceiros - Pessoa Física	Seguridade	1.676	0
000411	3390.39	99	150010 Outros Serviços de Terceiros - Pessoa Jurídica	Seguridade	1.787	0
000412	3390.93	99	150010 Indenizações e Restituições	Seguridade	704	0
	4400.00	INVESTIMENTOS			1.117	0
	4490.00	Aplicações Diretas			1.117	0
000413	4490.52	99	150010 Equipamentos e Material Permanente	Seguridade	1.117	0
08 243 1002 2037	Manutenção do Fundo Municipal dos Direitos da Criança e Adolescente				5.340	0
	Manter o Fundo Municipal dos Direitos da Criança e Adolescente.					
	3300.00	OUTRAS DESPESAS CORRENTES			3.933	0
	3390.00	Aplicações Diretas			3.933	0
000414	3390.30	99	150010 Material de Consumo	Seguridade	1.117	0
000415	3390.33	99	150010 Passagens e Despesas com Locomoção	Seguridade	704	0
000416	3390.36	99	150010 Outros Serviços de Terceiros - Pessoa Física	Seguridade	704	0
000417	3390.39	99	150010 Outros Serviços de Terceiros - Pessoa Jurídica	Seguridade	704	0
000418	3390.93	99	150010 Indenizações e Restituições	Seguridade	704	0
	4400.00	INVESTIMENTOS			1.407	0
	4490.00	Aplicações Diretas			1.407	0
000419	4490.52	99	150010 Equipamentos e Material Permanente	Seguridade	1.407	0
08 241 1002 2038	Manutenção do Fundo Municipal da Pessoa Idosa - FMPI				5.640	0

**Prefeitura Municipal de Santana de Mangueira**

Secretaria de Administração Financeira

Departamento de Contabilidade - Orçamento-Programa de 2022 - R\$ 1,00

Quadro Detalhado da Despesa Fixada por Unidade Orçamentária, Ações, Natureza e Elemento de Despesa - Q.D.D.

Classificação Institucional Funcional Programática				Dotação	%			
Natureza de Despesa/Modalidade de Aplicação/Elemento de Despesa/Fonte de Recurso			Esfera	Orçamentária				
02.070	Secretaria de Assistência Social e Previdência			493.880	2			
	Manter as atividades do Fundo Municipal da Pessoa Idosa							
3300.00	OUTRAS DESPESAS CORRENTES			5.640	0			
3390.00	Aplicações Diretas			5.640	0			
000420	3390.30	99	150010 Material de Consumo	Seguridade	893	0		
000421	3390.32	99	150010 Material, Bem ou Serviço para Distribuição Gratuita	Seguridade	1.117	0		
000422	3390.33	99	150010 Passagens e Despesas com Locomoção	Seguridade	559	0		
000423	3390.36	99	150010 Outros Serviços de Terceiros - Pessoa Física	Seguridade	1.117	0		
000424	3390.39	99	150010 Outros Serviços de Terceiros - Pessoa Jurídica	Seguridade	1.117	0		
000425	3390.93	99	150010 Indenizações e Restituições	Seguridade	837	0		
11	331	1002	2039 Manutenção das Atividades de Inclusão Produtiva - Geração de Emprego e Renda		12.846	0		
			Ofertar cursos e outras atividades que promovam a Inclusão Produtiva - geração de emprego e renda incentivando os participantes para buscar a conquista da autonomia, a produção de bens, serviços e ou materiais de baixo custo e aceitação no mercado, bem como a inserção dos mesmos no mercado de trabalho uma vez que proporciona novos conhecimentos e habilidades específicas dos adolescentes e jovens com vistas a melhoria da renda familiar.					
	3300.00		OUTRAS DESPESAS CORRENTES		12.846	0		
	3390.00		Aplicações Diretas		12.846	0		
000426	3390.30	99	150010 Material de Consumo	Seguridade	3.351	0		
000427	3390.32	99	150010 Material, Bem ou Serviço para Distribuição Gratuita	Seguridade	2.793	0		
000428	3390.36	99	150010 Outros Serviços de Terceiros - Pessoa Física	Seguridade	3.351	0		
000429	3390.39	99	150010 Outros Serviços de Terceiros - Pessoa Jurídica	Seguridade	3.351	0		
08	244	1002	2040 Manutenção de Benefícios Eventuais		10.051	0		
			Assistir cidadãos e as famílias por meio dos benefícios eventuais da Política de Assistência Social, de caráter suplementar e provisório, em virtude de nascimento, morte, situações de vulnerabilidade temporária e de calamidade pública, assegurados pela Lei Nº 8.742, de 07 de dezembro de 1993, Lei Orgânica de Assistência Social - LOAS, alterada pela Lei Nº 12.435, de 06 de julho de 2011, e integram organicamente as garantias do Sistema Único de Assistência Social - SUAS.					
	3300.00		OUTRAS DESPESAS CORRENTES		10.051	0		
	3390.00		Aplicações Diretas		10.051	0		
000430	3390.32	99	150010 Material, Bem ou Serviço para Distribuição Gratuita	Seguridade	4.467	0		
000431	3390.48	99	150010 Outros Auxílios Financeiros a Pessoas Físicas	Seguridade	5.584	0		
	Pessoal e Encargos Sociais	Juros e Encargos da Dívida	Outras Despesas Correntes	Inversões Financeiras	Amortização da Dívida	Reserva de Contingência		
Fiscal:							0	0
Seguridade:	352.434		123.693	17.753			493.880	2
Total:	352.434		123.693	17.753			493.880	2

**Prefeitura Municipal de Santana de Mangueira**

Secretaria de Administração Financeira

Departamento de Contabilidade - Orçamento-Programa de 2022 - R\$ 1,00

Quadro Detalhado da Despesa Fixada por Unidade Orçamentária, Ações, Natureza e Elemento de Despesa - Q.D.D.

Classificação Institucional Funcional Programática					Dotação	%
Natureza de Despesa/Modalidade de Aplicação/Elemento de Despesa/Fonte de Recurso				Esfera	Orçamentária	
02.080	Secretaria de Agricultura e Abastecimento				1.119.108	5
26 782 2002	1017 Construção e Recuperação de Passagens Molhadas				275.000	1
	Construir e recuperar passagens molhadas, para atender às comunidades Picos, Marinho, Carnaúba Seca, Sítio Cipó, Sítio Logradouro, Genipapo, Poço Redondo, Umbuzeiro, Corujas, Figueira, Lajes de Figueira, Cacimba das Cabras, Pau Ferro, Poço Cachorro, Água Grande, Mandacaru e demais localidades do município.					
	4400.00	INVESTIMENTOS			275.000	1
	4490.00	Aplicações Diretas			275.000	1
000432	4490.51	99	150010 Obras e Instalações	Fiscal	25.000	0
000433	4490.51	99	170000 Obras e Instalações	Fiscal	250.000	1
18 544 2002	1018 Construção de Abastecimento D' Água				220.000	1
	Ampliar o abastecimento d'água ou implantar através da construção ou recuperação de açudes, cisternas, barragens, perfuração, instalação de poços e outros, para atender às comunidades do município. Demanda do orçamento participativo.					
	4400.00	INVESTIMENTOS			220.000	1
	4490.00	Aplicações Diretas			220.000	1
000434	4490.51	99	150010 Obras e Instalações	Fiscal	20.000	0
000435	4490.51	99	170000 Obras e Instalações	Fiscal	200.000	1
20 606 2002	1019 Aquisição de Patrulha Mecanizada				330.000	1
	Adquirir uma patrulha mecanizada.					
	4400.00	INVESTIMENTOS			330.000	1
	4490.00	Aplicações Diretas			330.000	1
000436	4490.52	99	150010 Equipamentos e Material Permanente	Fiscal	30.000	0
000437	4490.52	99	170000 Equipamentos e Material Permanente	Fiscal	300.000	1
20 606 2002	1020 Implantação de Infraestrutura e Serviços Rurais				21.634	0
	Implantar infraestrutura e serviços rurais, através da aquisição de equipamentos e máquinas agrícolas, e outros, tendo como objetivo apoiar a implementação e expansão dos investimentos que beneficiem coletivamente os agricultores familiares.					
	4400.00	INVESTIMENTOS			21.634	0
	4490.00	Aplicações Diretas			21.634	0
000438	4490.51	99	150010 Obras e Instalações	Fiscal	10.765	0
000439	4490.52	99	150010 Equipamentos e Material Permanente	Fiscal	10.869	0
20 608 2002	1021 Construção, Reforma e Ampliação do Matadouro Público				50.000	0
	Construir, reformar e ampliar o Matadouro Público do município.					
	4400.00	INVESTIMENTOS			50.000	0
	4490.00	Aplicações Diretas			50.000	0
000440	4490.51	99	150010 Obras e Instalações	Fiscal	50.000	0
20 608 2002	2041 Apoio ao Pequeno Criador				16.304	0
	Apoiar os pequenos criadores das diversas localidades do município.					
	3300.00	OUTRAS DESPESAS CORRENTES			14.070	0
	3390.00	Aplicações Diretas			14.070	0
000441	3390.30	99	150010 Material de Consumo	Fiscal	5.692	0
000442	3390.32	99	150010 Material, Bem ou Serviço para Distribuição Gratuita	Fiscal	3.351	0
000443	3390.36	99	150010 Outros Serviços de Terceiros - Pessoa Física	Fiscal	2.793	0
000444	3390.39	99	150010 Outros Serviços de Terceiros - Pessoa Jurídica	Fiscal	2.234	0
	4400.00	INVESTIMENTOS			2.234	0
	4490.00	Aplicações Diretas			2.234	0
000445	4490.52	99	150010 Equipamentos e Material Permanente	Fiscal	2.234	0
20 606 2002	2042 Apoio ao Pequeno Produtor Rural				65.801	0

**Prefeitura Municipal de Santana de Mangueira**

Secretaria de Administração Financeira

Departamento de Contabilidade - Orçamento-Programa de 2022 - R\$ 1,00

Quadro Detalhado da Despesa Fixada por Unidade Orçamentária, Ações, Natureza e Elemento de Despesa - Q.D.D.

Classificação Institucional Funcional Programática			Dotação	%
Natureza de Despesa/Modalidade de Aplicação/Elemento de Despesa/Fonte de Recurso		Esfera	Orçamentária	
02.080	Secretaria de Agricultura e Abastecimento		1.119.108	5
	Apoiar o pequeno produtor rural através de defensivos agrícolas, corte de terra, insumos, instalação de banco de sementes para fortalecimento da Agricultura Familiar, máquinas de pulverizar e implementos agrícolas, assistência técnica e outros, para atender às comunidades Picos, Marinho, Carnaúba Seca, Sítio Cipó, Sítio Logradouro, Genipapo, Poço Redondo e as demais comunidades do município; instalação de banco de sementes para fortalecimento da Agricultura Familiar - demanda do orçamento participativo.			
	3300.00	OUTRAS DESPESAS CORRENTES	63.791	0
	3390.00	Aplicações Diretas	63.791	0
000446	3390.30 99	150010 Material de Consumo	Fiscal	2.793 0
000447	3390.32 99	150010 Material, Bem ou Serviço para Distribuição Gratuita	Fiscal	10.739 0
000448	3390.36 99	150010 Outros Serviços de Terceiros - Pessoa Física	Fiscal	16.753 0
000449	3390.39 99	150010 Outros Serviços de Terceiros - Pessoa Jurídica	Fiscal	33.506 0
	4400.00	INVESTIMENTOS	2.010	0
	4490.00	Aplicações Diretas	2.010	0
000450	4490.52 99	150010 Equipamentos e Material Permanente	Fiscal	2.010 0
20 122 2002 2043	Manutenção das Atividades da Secretaria de Agricultura e Abastecimento		124.869	1
	Manter as atividades da Secretaria de Agricultura e Abastecimento.			
	3100.00	PESSOAL E ENCARGOS SOCIAIS	91.054	0
	3190.00	Aplicações Diretas	91.054	0
000451	3190.04 99	150010 Contratação por Tempo Determinado	Fiscal	13.000 0
000452	3190.11 99	150010 Vencimentos e Vantagens Fixas - Pessoal Civil	Fiscal	65.350 0
000453	3190.13 99	150010 Obrigações Patronais	Fiscal	10.000 0
000454	3190.16 99	150010 Outras Despesas Variáveis - Pessoal Civil	Fiscal	2.000 0
000455	3190.92 99	150010 Despesas de Exercícios Anteriores	Fiscal	704 0
	3300.00	OUTRAS DESPESAS CORRENTES	29.065	0
	3350.00	Transferências a Instituições Privadas sem Fins Lucrativos	1.000	0
000456	3350.41 99	150010 Contribuições	Fiscal	1.000 0
	3390.00	Aplicações Diretas	28.065	0
000457	3390.14 99	150010 Diárias - Civil	Fiscal	500 0
000458	3390.30 99	150010 Material de Consumo	Fiscal	5.584 0
000459	3390.33 99	150010 Passagens e Despesas com Locomoção	Fiscal	859 0
000460	3390.36 99	150010 Outros Serviços de Terceiros - Pessoa Física	Fiscal	10.000 0
000461	3390.39 99	150010 Outros Serviços de Terceiros - Pessoa Jurídica	Fiscal	7.200 0
000462	3390.47 99	150010 Obrigações Tributárias e Contributivas	Fiscal	1.452 0
000463	3390.92 99	150010 Despesas de Exercícios Anteriores	Fiscal	670 0
000464	3390.93 99	150010 Indenizações e Restituições	Fiscal	800 0
000465	3390.93 99	170000 Indenizações e Restituições	Fiscal	1.000 0
	4400.00	INVESTIMENTOS	4.750	0
	4490.00	Aplicações Diretas	4.750	0
000466	4490.30 99	150010 Material de Consumo	Fiscal	1.200 0
000467	4490.52 99	150010 Equipamentos e Material Permanente	Fiscal	3.000 0
000468	4490.92 99	150010 Despesas de Exercícios Anteriores	Fiscal	550 0
20 606 2002 2044	Contribuição ao Fundo Seguro Safra		15.500	0
	Contribuir ao Fundo Seguro Safra desenvolvendo atividades que visam o Fortalecimento da Agricultura Familiar.			
	3300.00	OUTRAS DESPESAS CORRENTES	15.500	0
	3350.00	Transferências a Instituições Privadas sem Fins Lucrativos	15.500	0
000469	3350.41 99	150010 Contribuições	Fiscal	15.500 0



Prefeitura Municipal de Santana de Mangueira

Secretaria de Administração Financeira

Departamento de Contabilidade - Orçamento-Programa de 2022 - R\$ 1,00

Quadro Detalhado da Despesa Fixada por Unidade Orçamentária, Ações, Natureza e Elemento de Despesa - Q.D.D.

Classificação Institucional Funcional Programática							Dotação	%	
Natureza de Despesa/Modalidade de Aplicação/Elemento de Despesa/Fonte de Recurso							Orçamentária		
02.080	Secretaria de Agricultura e Abastecimento						1.119.108	5	
	Pessoal e Encargos Sociais	Juros e Encargos da Dívida	Outras Despesas Correntes	Investimentos	Inversões Financeiras	Amortização da Dívida	Reserva de Contigência		
Fiscal:	91.054		122.426	905.628				1.119.108	5
Seguridade:								0	0
Total:	91.054		122.426	905.628				1.119.108	5

**Prefeitura Municipal de Santana de Mangueira**

Secretaria de Administração Financeira

Departamento de Contabilidade - Orçamento-Programa de 2022 - R\$ 1,00

Quadro Detalhado da Despesa Fixada por Unidade Orçamentária, Ações, Natureza e Elemento de Despesa - Q.D.D.

Classificação Institucional Funcional Programática						Dotação	%
Natureza de Despesa/Modalidade de Aplicação/Elemento de Despesa/Fonte de Recurso						Orçamentária	
02.090	Fundo Municipal de Saúde					4.053.796	17
10 301 1003 1022	Bloco de Estruturação da Rede de Serviços Públicos de Saúde - Atenção Primária					320.000	1
	Construir, reformar e/ou ampliar, implantar, adquirir veículos e equipamentos para estruturar a Rede de Serviços públicos de Saúde da Atenção Primária.						
	4400.00	INVESTIMENTOS				320.000	1
	4490.00	Aplicações Diretas				320.000	1
000470	4490.51	99	150010	Obras e Instalações	Seguridade	50.000	0
000471	4490.51	99	160100	Obras e Instalações	Seguridade	150.000	1
000472	4490.52	99	150010	Equipamentos e Material Permanente	Seguridade	20.000	0
000473	4490.52	99	160100	Equipamentos e Material Permanente	Seguridade	100.000	0
10 302 1003 1023	Bloco de Estruturação da Rede de Serviços Públicos de Saúde - Atenção Especializada					210.000	1
	Contruir, reformar e/ou ampliar, implantar, adquirir veículos e equipamentos para estruturar a Rede de Serviços Públicos de Saúde da Atenção Especializadaospitalar.						
	4400.00	INVESTIMENTOS				210.000	1
	4490.00	Aplicações Diretas				210.000	1
000474	4490.51	99	150010	Obras e Instalações	Seguridade	5.000	0
000475	4490.51	99	160100	Obras e Instalações	Seguridade	100.000	0
000476	4490.52	99	150010	Equipamentos e Material Permanente	Seguridade	5.000	0
000477	4490.52	99	160100	Equipamentos e Material Permanente	Seguridade	100.000	0
10 305 1003 1024	Bloco de Estruturação da Rede de Serviços Públicos de Saúde - Vigilância em Saúde					30.350	0
	Adquirir veículos e equipamentos para estruturar a Rede de Serviços Públicos da Vigilância em Saúde e Vigilância Sanitária.						
	4400.00	INVESTIMENTOS				30.350	0
	4490.00	Aplicações Diretas				30.350	0
000478	4490.52	99	150010	Equipamentos e Material Permanente	Seguridade	15.000	0
000479	4490.52	99	160100	Equipamentos e Material Permanente	Seguridade	15.350	0
10 301 1003 1025	Bloco de Estruturação da Rede de Serviços Públicos de Saúde - Assistência Farmacêutica					20.000	0
	Equipar e estruturar a Assistência Farmacêutica						
	4400.00	INVESTIMENTOS				20.000	0
	4490.00	Aplicações Diretas				20.000	0
000480	4490.51	99	160100	Obras e Instalações	Seguridade	10.000	0
000481	4490.52	99	160100	Equipamentos e Material Permanente	Seguridade	10.000	0
10 301 1003 2045	Bloco de Manutenção das Ações e Serviços Públicos de Saúde - Atenção Primária					1.775.222	7
	Manter as ações de serviços públicos de saúde da Atenção Primária, compreendendo a manutenção das condições de oferta e continuidade da prestação das ações e serviços públicos de saúde, inclusive para financiar despesas com reparos e adaptações, garantindo o acesso a assistência e à prevenção em todo o sistema de saúde, de forma a atender as necessidades dos cidadãos, inclusive gastos com as ações destinadas aos impactos da pandemia do Covid-19, entre outras						
	3100.00	PESSOAL E ENCARGOS SOCIAIS				1.048.682	4
	3190.00	Aplicações Diretas				1.048.682	4
000482	3190.04	99	160000	Contratação por Tempo Determinado	Seguridade	350.508	1
000483	3190.11	99	160000	Vencimentos e Vantagens Fixas - Pessoal Civil	Seguridade	520.490	2
000484	3190.13	99	160000	Obrigações Patronais	Seguridade	173.184	1
000485	3190.16	99	160000	Outras Despesas Variáveis - Pessoal Civil	Seguridade	2.500	0
000486	3190.92	99	160000	Despesas de Exercícios Anteriores	Seguridade	2.000	0
	3300.00	OUTRAS DESPESAS CORRENTES				714.967	3
	3350.00	Transferências a Instituições Privadas sem Fins Lucrativos				1.553	0
000487	3350.41	99	160000	Contribuições	Seguridade	1.553	0
	3390.00	Aplicações Diretas				713.414	3
000488	3390.04	99	160000	Contratação por Tempo Determinado	Seguridade	500	0
000489	3390.14	99	160000	Diárias - Civil	Seguridade	800	0

**Prefeitura Municipal de Santana de Mangueira**

Secretaria de Administração Financeira

Departamento de Contabilidade - Orçamento-Programa de 2022 - R\$ 1,00

Quadro Detalhado da Despesa Fixada por Unidade Orçamentária, Ações, Natureza e Elemento de Despesa - Q.D.D.

Classificação Institucional Funcional Programática				Dotação	%	
Natureza de Despesa/Modalidade de Aplicação/Elemento de Despesa/Fonte de Recurso			Esfera	Orçamentária		
02.090	Fundo Municipal de Saúde			4.053.796	17	
000490	3390.30	99 160000	Material de Consumo	Seguridade	280.600	1
000491	3390.31	99 160000	Premiações Culturais, Artísticas, Científicas, Desportivas e Outras (6)(I)	Seguridade	100.000	0
000492	3390.32	99 160000	Material, Bem ou Serviço para Distribuição Gratuita	Seguridade	5.000	0
000493	3390.33	99 160000	Passagens e Despesas com Locomoção	Seguridade	3.500	0
000494	3390.35	99 160000	Serviços de Consultoria	Seguridade	13.000	0
000495	3390.36	99 160000	Outros Serviços de Terceiros - Pessoa Física	Seguridade	82.600	0
000496	3390.39	99 160000	Outros Serviços de Terceiros - Pessoa Jurídica	Seguridade	200.000	1
000497	3390.40	99 160000	Serviços de Tecnologia da Informação e Comunicação	Seguridade	20.000	0
000498	3390.47	99 160000	Obrigações Tributárias e Contributivas	Seguridade	2.700	0
000499	3390.91	99 160000	Sentenças Judiciais	Seguridade	1.240	0
000500	3390.92	99 160000	Despesas de Exercícios Anteriores	Seguridade	1.240	0
000501	3390.93	99 160000	Indenizações e Restituições	Seguridade	2.234	0
4400.00	INVESTIMENTOS			11.573	0	
4490.00	Aplicações Diretas			11.573	0	
000502	4490.30	99 160000	Material de Consumo	Seguridade	2.793	0
000503	4490.39	99 160000	Outros Serviços de Terceiros - Pessoa Jurídica	Seguridade	2.569	0
000504	4490.52	99 160000	Equipamentos e Material Permanente	Seguridade	6.211	0
10 305 1003 2046	Bloco de Manutenção das Ações e Serviços Públicos de Saúde -Vigilância em Saúde			223.903	1	
			Manter as atividades dos serviços Públicos de Saúde da Vigilância em Saúde e Vigilância Sanitária.			
3100.00	PESSOAL E ENCARGOS SOCIAIS			181.890	1	
3190.00	Aplicações Diretas			181.890	1	
000505	3190.04	99 150010	Contratação por Tempo Determinado	Seguridade	5.000	0
000506	3190.04	99 160000	Contratação por Tempo Determinado	Seguridade	3.261	0
000507	3190.11	99 150010	Vencimentos e Vantagens Fixas - Pessoal Civil	Seguridade	24.303	0
000508	3190.11	99 160000	Vencimentos e Vantagens Fixas - Pessoal Civil	Seguridade	140.000	1
000509	3190.13	99 150010	Obrigações Patronais	Seguridade	1.500	0
000510	3190.13	99 160000	Obrigações Patronais	Seguridade	5.590	0
000511	3190.16	99 160000	Outras Despesas Variáveis - Pessoal Civil	Seguridade	559	0
000512	3190.92	99 150010	Despesas de Exercícios Anteriores	Seguridade	1.118	0
000513	3190.92	99 160000	Despesas de Exercícios Anteriores	Seguridade	559	0
3300.00	OUTRAS DESPESAS CORRENTES			40.419	0	
3390.00	Aplicações Diretas			40.419	0	
000514	3390.14	99 150010	Diárias - Civil	Seguridade	560	0
000515	3390.14	99 160000	Diárias - Civil	Seguridade	559	0
000516	3390.30	99 150010	Material de Consumo	Seguridade	10.700	0
000517	3390.30	99 160000	Material de Consumo	Seguridade	6.400	0
000518	3390.31	99 150010	Premiações Culturais, Artísticas, Científicas, Desportivas e Outras (6)(I)	Seguridade	6.000	0
000519	3390.31	99 160000	Premiações Culturais, Artísticas, Científicas, Desportivas e Outras (6)(I)	Seguridade	1.180	0
000520	3390.32	99 150010	Material, Bem ou Serviço para Distribuição Gratuita	Seguridade	500	0
000521	3390.32	99 160000	Material, Bem ou Serviço para Distribuição Gratuita	Seguridade	559	0
000522	3390.33	99 150010	Passagens e Despesas com Locomoção	Seguridade	500	0
000523	3390.33	99 160000	Passagens e Despesas com Locomoção	Seguridade	559	0
000524	3390.36	99 150010	Outros Serviços de Terceiros - Pessoa Física	Seguridade	500	0
000525	3390.36	99 160000	Outros Serviços de Terceiros - Pessoa Física	Seguridade	1.346	0
000526	3390.39	99 150010	Outros Serviços de Terceiros - Pessoa Jurídica	Seguridade	2.300	0
000527	3390.39	99 160000	Outros Serviços de Terceiros - Pessoa Jurídica	Seguridade	4.461	0
000528	3390.40	99 150010	Serviços de Tecnologia da Informação e Comunicação	Seguridade	500	0
000529	3390.40	99 160000	Serviços de Tecnologia da Informação e Comunicação	Seguridade	559	0
000530	3390.47	99 150010	Obrigações Tributárias e Contributivas	Seguridade	500	0
000531	3390.47	99 160000	Obrigações Tributárias e Contributivas	Seguridade	559	0
000532	3390.92	99 150010	Despesas de Exercícios Anteriores	Seguridade	559	0
000533	3390.92	99 160000	Despesas de Exercícios Anteriores	Seguridade	559	0
000534	3390.93	99 150010	Indenizações e Restituições	Seguridade	500	0

**Prefeitura Municipal de Santana de Mangueira**

Secretaria de Administração Financeira

Departamento de Contabilidade - Orçamento-Programa de 2022 - R\$ 1,00

Quadro Detalhado da Despesa Fixada por Unidade Orçamentária, Ações, Natureza e Elemento de Despesa - Q.D.D.

Classificação Institucional Funcional Programática				Dotação	%
Natureza de Despesa/Modalidade de Aplicação/Elemento de Despesa/Fonte de Recurso			Esfera	Orçamentária	
02.090	Fundo Municipal de Saúde			4.053.796	17
000535	3390.93 99	160000 Indenizações e Restituições	Seguridade	559	0
	4400.00	INVESTIMENTOS		1.594	0
	4490.00	Aplicações Diretas		1.594	0
000536	4490.52 99	160000 Equipamentos e Material Permanente	Seguridade	1.594	0
10 302 1003 2047	Bloco de Manutenção das Ações e Serviços Públicos de Saúde - Atenção Especializada			338.667	1
		Manter as ações de serviços públicos da saúde da Atenção Especializada, a fim de proporcionar à população acesso a serviços qualificados, integrando-os aos demais níveis de atenção à saúde, inclusive gastos com as ações destinadas aos impactos da pandemia do Covid-19, entre outras, .			
	3100.00	PESSOAL E ENCARGOS SOCIAIS		216.100	1
	3190.00	Aplicações Diretas		216.100	1
000537	3190.04 99	160000 Contratação por Tempo Determinado	Seguridade	120.000	1
000538	3190.11 99	160000 Vencimentos e Vantagens Fixas - Pessoal Civil	Seguridade	90.000	0
000539	3190.13 99	160000 Obrigações Patronais	Seguridade	5.000	0
000540	3190.16 99	160000 Outras Despesas Variáveis - Pessoal Civil	Seguridade	600	0
000541	3190.92 99	160000 Despesas de Exercícios Anteriores	Seguridade	500	0
	3300.00	OUTRAS DESPESAS CORRENTES		120.497	1
	3390.00	Aplicações Diretas		120.497	1
000542	3390.14 99	160000 Diárias - Civil	Seguridade	500	0
000543	3390.30 99	160000 Material de Consumo	Seguridade	68.267	0
000544	3390.32 99	160000 Material, Bem ou Serviço para Distribuição Gratuita	Seguridade	1.000	0
000545	3390.33 99	160000 Passagens e Despesas com Locomoção	Seguridade	530	0
000546	3390.36 99	160000 Outros Serviços de Terceiros - Pessoa Física	Seguridade	32.500	0
000547	3390.39 99	160000 Outros Serviços de Terceiros - Pessoa Jurídica	Seguridade	15.000	0
000548	3390.47 99	160000 Obrigações Tributárias e Contributivas	Seguridade	1.200	0
000549	3390.93 99	160000 Indenizações e Restituições	Seguridade	1.500	0
	4400.00	INVESTIMENTOS		2.070	0
	4490.00	Aplicações Diretas		2.070	0
000550	4490.52 99	160000 Equipamentos e Material Permanente	Seguridade	2.070	0
10 303 1003 2048	Bloco de Manutenção das Ações e Serviços Públicos de Saúde - Assistência Farmacêutica			183.420	1
		Manter a Farmácia Básica através da distribuição de medicamentos essenciais a que terão acesso a população menos assistida, objetivando a melhoria da qualidade de vida de pacientes atendidos nas UESF.			
	3100.00	PESSOAL E ENCARGOS SOCIAIS		9.791	0
	3190.00	Aplicações Diretas		9.791	0
000551	3190.04 99	150010 Contratação por Tempo Determinado	Seguridade	1.000	0
000552	3190.04 99	160000 Contratação por Tempo Determinado	Seguridade	1.614	0
000553	3190.11 99	150010 Vencimentos e Vantagens Fixas - Pessoal Civil	Seguridade	5.000	0
000554	3190.11 99	160000 Vencimentos e Vantagens Fixas - Pessoal Civil	Seguridade	1.118	0
000555	3190.13 99	150010 Obrigações Patronais	Seguridade	500	0
000556	3190.13 99	160000 Obrigações Patronais	Seguridade	559	0
	3300.00	OUTRAS DESPESAS CORRENTES		173.129	1
	3390.00	Aplicações Diretas		173.129	1
000557	3390.14 99	150010 Diárias - Civil	Seguridade	500	0
000558	3390.14 99	160000 Diárias - Civil	Seguridade	559	0
000559	3390.30 99	150010 Material de Consumo	Seguridade	93.780	0
000560	3390.30 99	160000 Material de Consumo	Seguridade	52.076	0
000561	3390.32 99	150010 Material, Bem ou Serviço para Distribuição Gratuita	Seguridade	5.900	0
000562	3390.32 99	160000 Material, Bem ou Serviço para Distribuição Gratuita	Seguridade	7.037	0
000563	3390.36 99	150010 Outros Serviços de Terceiros - Pessoa Física	Seguridade	5.000	0
000564	3390.36 99	160000 Outros Serviços de Terceiros - Pessoa Física	Seguridade	559	0
000565	3390.39 99	150010 Outros Serviços de Terceiros - Pessoa Jurídica	Seguridade	3.500	0
000566	3390.39 99	160000 Outros Serviços de Terceiros - Pessoa Jurídica	Seguridade	4.218	0
	4400.00	INVESTIMENTOS		500	0

**Prefeitura Municipal de Santana de Mangueira**

Secretaria de Administração Financeira

Departamento de Contabilidade - Orçamento-Programa de 2022 - R\$ 1,00

Quadro Detalhado da Despesa Fixada por Unidade Orçamentária, Ações, Natureza e Elemento de Despesa - Q.D.D.

Classificação Institucional Funcional Programática			Dotação	%
Natureza de Despesa/Modalidade de Aplicação/Elemento de Despesa/Fonte de Recurso			Orçamentária	
02.090	Fundo Municipal de Saúde		4.053.796	17
	4490.00	Aplicações Diretas	500	0
000567	4490.52	99 150010 Equipamentos e Material Permanente	500	0
10 302 1003	2049	Bloco de Manutenção das Ações e Serviços Públicos de Saúde - Atenção Especializada Rec Próprios	474.500	2
		Manter as Ações de Serviços Públicos de Saúde da Atenção Especializada (SAMU e outros) com recursos próprios.		
	3100.00	PESSOAL E ENCARGOS SOCIAIS	340.000	1
	3190.00	Aplicações Diretas	340.000	1
000568	3190.04	99 150010 Contratação por Tempo Determinado	220.000	1
000569	3190.11	99 150010 Vencimentos e Vantagens Fixas - Pessoal Civil	70.000	0
000570	3190.13	99 150010 Obrigações Patronais	50.000	0
	3300.00	OUTRAS DESPESAS CORRENTES	129.500	1
	3390.00	Aplicações Diretas	129.500	1
000571	3390.30	99 150010 Material de Consumo	60.000	0
000572	3390.32	99 150010 Material, Bem ou Serviço para Distribuição Gratuita	3.500	0
000573	3390.36	99 150010 Outros Serviços de Terceiros - Pessoa Física	12.000	0
000574	3390.39	99 150010 Outros Serviços de Terceiros - Pessoa Jurídica	52.000	0
000575	3390.91	99 150010 Sentenças Judiciais	1.000	0
000576	3390.92	99 150010 Despesas de Exercícios Anteriores	500	0
000577	3390.93	99 150010 Indenizações e Restituições	500	0
	4400.00	INVESTIMENTOS	5.000	0
	4490.00	Aplicações Diretas	5.000	0
000578	4490.52	99 150010 Equipamentos e Material Permanente	5.000	0
10 301 1003	2050	Bloco de Manutenção das Ações e Serviços Públicos de Saúde Atenção Primária - Rec Próprios	477.734	2
		Manter as atividades do Bloco de Custeio na Rede de Serviços Públicos de Saúde da Atenção Primária, inclusive gastos com as ações destinadas aos impactos da pandemia do Covid-19, entre outras, com Rec Próprios 15%.		
	3100.00	PESSOAL E ENCARGOS SOCIAIS	289.070	1
	3190.00	Aplicações Diretas	289.070	1
000579	3190.04	99 150010 Contratação por Tempo Determinado	11.200	0
000580	3190.11	99 150010 Vencimentos e Vantagens Fixas - Pessoal Civil	160.000	1
000581	3190.13	99 150010 Obrigações Patronais	115.800	0
000582	3190.92	99 150010 Despesas de Exercícios Anteriores	2.070	0
	3300.00	OUTRAS DESPESAS CORRENTES	182.064	1
	3350.00	Transferências a Instituições Privadas sem Fins Lucrativos	1.000	0
000583	3350.41	99 150010 Contribuições	1.000	0
	3390.00	Aplicações Diretas	181.064	1
000584	3390.30	99 150010 Material de Consumo	54.764	0
000585	3390.33	99 150010 Passagens e Despesas com Locomoção	1.000	0
000586	3390.36	99 150010 Outros Serviços de Terceiros - Pessoa Física	56.400	0
000587	3390.39	99 150010 Outros Serviços de Terceiros - Pessoa Jurídica	30.000	0
000588	3390.40	99 150010 Serviços de Tecnologia da Informação e Comunicação	10.000	0
000589	3390.47	99 150010 Obrigações Tributárias e Contributivas	2.150	0
000590	3390.48	99 150010 Outros Auxílios Financeiros a Pessoas Físicas	750	0
000591	3390.92	99 150010 Despesas de Exercícios Anteriores	1.000	0
000592	3390.93	99 150010 Indenizações e Restituições	25.000	0
	4400.00	INVESTIMENTOS	6.600	0
	4490.00	Aplicações Diretas	6.600	0
000593	4490.30	99 150010 Material de Consumo	1.600	0
000594	4490.52	99 150010 Equipamentos e Material Permanente	5.000	0

**Prefeitura Municipal de Santana de Mangueira**

Secretaria de Administração Financeira

Departamento de Contabilidade - Orçamento-Programa de 2022 - R\$ 1,00

Quadro Detalhado da Despesa Fixada por Unidade Orçamentária, Ações, Natureza e Elemento de Despesa - Q.D.D.

Classificação Institucional Funcional Programática							Dotação	%	
Natureza de Despesa/Modalidade de Aplicação/Elemento de Despesa/Fonte de Recurso		Esfera					Orçamentária		
02.090	Fundo Municipal de Saúde						4.053.796	17	
	Pessoal e Encargos Sociais	Juros e Encargos da Dívida	Outras Despesas Correntes	Investimentos	Inversões Financeiras	Amortização da Dívida	Reserva de Contingência		
Fiscal:								0	0
Seguridade:	2.085.533		1.360.576	607.687				4.053.796	17
Total:	2.085.533		1.360.576	607.687				4.053.796	17

**Prefeitura Municipal de Santana de Mangueira**

Secretaria de Administração Financeira

Departamento de Contabilidade - Orçamento-Programa de 2022 - R\$ 1,00

Quadro Detalhado da Despesa Fixada por Unidade Orçamentária, Ações, Natureza e Elemento de Despesa - Q.D.D.

Classificação Institucional Funcional Programática				Dotação	%	
Natureza de Despesa/Modalidade de Aplicação/Elemento de Despesa/Fonte de Recurso			Esfera	Orçamentária		
02.100	Fundo Municipal de Assistência Social			942.421	4	
08 244 1002 1026	Estruturação da Rede de Serviços Socioassistenciais de Proteção Social Básica e Especial - CRAS, CREAS e AFINS			260.000	1	
Estruturar a rede de serviços de proteção social básica e especial, por meio da construção de equipamentos públicos; ampliação, reforma e melhorias da infraestrutura de unidades públicas estaduais, seguindo as normativas do SUAS e legislação complementar, podendo ainda adquirir veículos, equipamentos, modernização tecnológica, dentre outros, tendo em vista a necessidade de aprimorar o atendimento nas unidades de proteção social básica e especial reordenando-as de modo a se adequarem aos parâmetros exigidos pelas normativas legais específicas.						
	4400.00	INVESTIMENTOS		260.000	1	
	4490.00	Aplicações Diretas		260.000	1	
000595	4490.51	99	150010 Obras e Instalações	Seguridade	5.000	0
000596	4490.51	99	170000 Obras e Instalações	Seguridade	150.000	1
000597	4490.52	99	150010 Equipamentos e Material Permanente	Seguridade	5.000	0
000598	4490.52	99	170000 Equipamentos e Material Permanente	Seguridade	100.000	0
08 244 1002 2051	Bloco da Proteção Social Básica - PAIF/SCFV			200.560	1	
Contribuir para a prevenção das situações de risco por meio do desenvolvimento de potencialidades e aquisições, e o fortalecimento de vínculos familiares e comunitários, voltados à população que vive em situação de vulnerabilidade social decorrente da pobreza, privação (ausência de renda, precário ou nulo acesso aos serviços públicos, dentre outros) e, ou, fragilização de vínculos afetivos ? relacionais e de pertencimento social, bem como a manutenção dos serviços ofertados ou referenciados pelos Centros de Referência da Assistência Social - CRAS, considerando a rede existente, entre eles o PAIF, o SCFV para todos os ciclos da vida e o serviço no domicílio para as pessoas com deficiência e idosas.						
	3100.00	PESSOAL E ENCARGOS SOCIAIS		114.160	0	
	3190.00	Aplicações Diretas		114.160	0	
000599	3190.04	99	166000 Contratação por Tempo Determinado	Seguridade	19.460	0
000600	3190.11	99	166000 Vencimentos e Vantagens Fixas - Pessoal Civil	Seguridade	75.000	0
000601	3190.13	99	166000 Obrigações Patronais	Seguridade	18.000	0
000602	3190.16	99	166000 Outras Despesas Variáveis - Pessoal Civil	Seguridade	1.200	0
000603	3190.92	99	166000 Despesas de Exercícios Anteriores	Seguridade	500	0
	3300.00	OUTRAS DESPESAS CORRENTES		81.400	0	
	3390.00	Aplicações Diretas		81.400	0	
000604	3390.30	99	166000 Material de Consumo	Seguridade	58.400	0
000605	3390.32	99	166000 Material, Bem ou Serviço para Distribuição Gratuita	Seguridade	2.000	0
000606	3390.36	99	166000 Outros Serviços de Terceiros - Pessoa Física	Seguridade	12.000	0
000607	3390.39	99	166000 Outros Serviços de Terceiros - Pessoa Jurídica	Seguridade	7.000	0
000608	3390.40	99	166000 Serviços de Tecnologia da Informação e Comunicação	Seguridade	500	0
000609	3390.47	99	166000 Obrigações Tributárias e Contributivas	Seguridade	500	0
000610	3390.92	99	166000 Despesas de Exercícios Anteriores	Seguridade	500	0
000611	3390.93	99	166000 Indenizações e Restituições	Seguridade	500	0
	4400.00	INVESTIMENTOS		5.000	0	
	4490.00	Aplicações Diretas		5.000	0	
000612	4490.52	99	166000 Equipamentos e Material Permanente	Seguridade	5.000	0
08 244 1002 2052	Bloco da Proteção Social Especial de Média e Alta Complexidade			84.560	0	
Ampliar o atendimento e acompanhamento especializado as famílias e indivíduos com direitos violados, cujos vínculos familiares e comunitários não foram rompidos, bem como a manutenção dos serviços ofertados ou referenciados pelos Centros de Referência Especializados da Assistência Social - CREAS, considerando a rede existente, entre eles o PAEFI, MSE, Abordagem Social, Programa Família Acolhedora entre outros serviços que garantam o acolhimento institucional com privacidade, o fortalecimento dos vínculos familiares.						
	3100.00	PESSOAL E ENCARGOS SOCIAIS		8.964	0	
	3190.00	Aplicações Diretas		8.964	0	
000613	3190.04	99	166000 Contratação por Tempo Determinado	Seguridade	1.552	0
000614	3190.11	99	166000 Vencimentos e Vantagens Fixas - Pessoal Civil	Seguridade	5.176	0

**Prefeitura Municipal de Santana de Mangueira**

Secretaria de Administração Financeira

Departamento de Contabilidade - Orçamento-Programa de 2022 - R\$ 1,00

Quadro Detalhado da Despesa Fixada por Unidade Orçamentária, Ações, Natureza e Elemento de Despesa - Q.D.D.

Classificação Institucional Funcional Programática				Dotação	%	
Natureza de Despesa/Modalidade de Aplicação/Elemento de Despesa/Fonte de Recurso				Orçamentária		
02.100	Fundo Municipal de Assistência Social			942.421	4	
000615	3190.13	99	166000 Obrigações Patronais	Seguridade	1.118	0
000616	3190.16	99	166000 Outras Despesas Variáveis - Pessoal Civil	Seguridade	559	0
000617	3190.92	99	166000 Despesas de Exercícios Anteriores	Seguridade	559	0
	3300.00	OUTRAS DESPESAS CORRENTES		74.096	0	
	3390.00	Aplicações Diretas		74.096	0	
000618	3390.30	99	166000 Material de Consumo	Seguridade	3.623	0
000619	3390.32	99	150010 Material, Bem ou Serviço para Distribuição Gratuita	Seguridade	50.000	0
000620	3390.32	99	166000 Material, Bem ou Serviço para Distribuição Gratuita	Seguridade	559	0
000621	3390.36	99	166000 Outros Serviços de Terceiros - Pessoa Física	Seguridade	2.588	0
000622	3390.39	99	166000 Outros Serviços de Terceiros - Pessoa Jurídica	Seguridade	2.690	0
000623	3390.47	99	166000 Obrigações Tributárias e Contributivas	Seguridade	518	0
000624	3390.48	99	150010 Outros Auxílios Financeiros a Pessoas Físicas	Seguridade	13.000	0
000625	3390.92	99	166000 Despesas de Exercícios Anteriores	Seguridade	559	0
000626	3390.93	99	166000 Indenizações e Restituições	Seguridade	559	0
	4400.00	INVESTIMENTOS		1.500	0	
	4490.00	Aplicações Diretas		1.500	0	
000627	4490.52	99	166000 Equipamentos e Material Permanente	Seguridade	1.500	0
08 244 1002 2053	Manutenção de Outros Programas, Projetos, Benefícios e Serviços Socioassistenciais do FNAS			31.020	0	
	Atender outros programas, projetos, benefícios e serviços socioassistenciais proporcionando recursos e meios para financiamento das ações da política Pública de Assistência Social.					
	3100.00	PESSOAL E ENCARGOS SOCIAIS		10.319	0	
	3190.00	Aplicações Diretas		10.319	0	
000628	3190.04	99	166000 Contratação por Tempo Determinado	Seguridade	3.000	0
000629	3190.11	99	166000 Vencimentos e Vantagens Fixas - Pessoal Civil	Seguridade	5.000	0
000630	3190.13	99	166000 Obrigações Patronais	Seguridade	1.035	0
000631	3190.16	99	166000 Outras Despesas Variáveis - Pessoal Civil	Seguridade	642	0
000632	3190.92	99	166000 Despesas de Exercícios Anteriores	Seguridade	642	0
	3300.00	OUTRAS DESPESAS CORRENTES		18.631	0	
	3350.00	Transferências a Instituições Privadas sem Fins Lucrativos		559	0	
000633	3350.41	99	166000 Contribuições	Seguridade	559	0
	3390.00	Aplicações Diretas		18.072	0	
000634	3390.04	99	166000 Contratação por Tempo Determinado	Seguridade	538	0
000635	3390.14	99	166000 Diárias - Civil	Seguridade	673	0
000636	3390.30	99	166000 Material de Consumo	Seguridade	3.400	0
000637	3390.32	99	166000 Material, Bem ou Serviço para Distribuição Gratuita	Seguridade	1.000	0
000638	3390.33	99	166000 Passagens e Despesas com Locomoção	Seguridade	550	0
000639	3390.35	99	166000 Serviços de Consultoria	Seguridade	2.500	0
000640	3390.36	99	166000 Outros Serviços de Terceiros - Pessoa Física	Seguridade	3.435	0
000641	3390.39	99	166000 Outros Serviços de Terceiros - Pessoa Jurídica	Seguridade	3.500	0
000642	3390.47	99	166000 Obrigações Tributárias e Contributivas	Seguridade	850	0
000643	3390.48	99	166000 Outros Auxílios Financeiros a Pessoas Físicas	Seguridade	538	0
000644	3390.92	99	166000 Despesas de Exercícios Anteriores	Seguridade	538	0
000645	3390.93	99	166000 Indenizações e Restituições	Seguridade	550	0
	4400.00	INVESTIMENTOS		2.070	0	
	4490.00	Aplicações Diretas		2.070	0	
000646	4490.52	99	166000 Equipamentos e Material Permanente	Seguridade	2.070	0
08 244 1002 2054	Bloco de Financiamento da Gestão do Programa Bolsa Família e Cadastro Único - IGD PBF			24.760	0	
	Incentivar as ações de aprimoramento da qualidade da Gestão Descentralizada do Programa Bolsa Família e do Cadastro Único - IGD PBF em âmbito local, contribuindo para que o município execute as ações que estão sob sua responsabilidade, além do desenvolvimento de projetos de Inclusão Produtiva.					

**Prefeitura Municipal de Santana de Mangueira**

Secretaria de Administração Financeira

Departamento de Contabilidade - Orçamento-Programa de 2022 - R\$ 1,00

Quadro Detalhado da Despesa Fixada por Unidade Orçamentária, Ações, Natureza e Elemento de Despesa - Q.D.D.

Classificação Institucional Funcional Programática				Dotação	%
Natureza de Despesa/Modalidade de Aplicação/Elemento de Despesa/Fonte de Recurso			Esfera	Orçamentária	
02.100	Fundo Municipal de Assistência Social			942.421	4
	3100.00	PESSOAL E ENCARGOS SOCIAIS		5.000	0
	3190.00	Aplicações Diretas		5.000	0
000647	3190.04	99 166000 Contratação por Tempo Determinado	Seguridade	1.000	0
000648	3190.11	99 166000 Vencimentos e Vantagens Fixas - Pessoal Civil	Seguridade	2.800	0
000649	3190.13	99 166000 Obrigações Patronais	Seguridade	1.200	0
	3300.00	OUTRAS DESPESAS CORRENTES		16.760	0
	3390.00	Aplicações Diretas		16.760	0
000650	3390.14	99 166000 Diárias - Civil	Seguridade	400	0
000651	3390.30	99 166000 Material de Consumo	Seguridade	8.600	0
000652	3390.32	99 166000 Material, Bem ou Serviço para Distribuição Gratuita	Seguridade	500	0
000653	3390.35	99 166000 Serviços de Consultoria	Seguridade	2.148	0
000654	3390.36	99 166000 Outros Serviços de Terceiros - Pessoa Física	Seguridade	2.062	0
000655	3390.39	99 166000 Outros Serviços de Terceiros - Pessoa Jurídica	Seguridade	1.550	0
000656	3390.40	99 166000 Serviços de Tecnologia da Informação e Comunicação	Seguridade	500	0
000657	3390.47	99 166000 Obrigações Tributárias e Contributivas	Seguridade	500	0
000658	3390.93	99 166000 Indenizações e Restituições	Seguridade	500	0
	4400.00	INVESTIMENTOS		3.000	0
	4490.00	Aplicações Diretas		3.000	0
000659	4490.52	99 166000 Equipamentos e Material Permanente	Seguridade	3.000	0
08 306 1002 2055	Implantação e Manutenção dos Programas de Segurança Alimentar			77.970	0
		Implantar e manter os programas de Segurança Alimentar: Agricultura Urbana, Compra Direta de Alimentação Familiar, Educação Alimentar e Nutricional, Hortas Comunitárias, Feiras Comunitárias, entre outros.			
	3100.00	PESSOAL E ENCARGOS SOCIAIS		2.075	0
	3190.00	Aplicações Diretas		2.075	0
000660	3190.04	99 150010 Contratação por Tempo Determinado	Seguridade	2.075	0
	3300.00	OUTRAS DESPESAS CORRENTES		58.895	0
	3390.00	Aplicações Diretas		58.895	0
000661	3390.30	99 150010 Material de Consumo	Seguridade	4.150	0
000662	3390.30	99 170000 Material de Consumo	Seguridade	5.500	0
000663	3390.32	99 150010 Material, Bem ou Serviço para Distribuição Gratuita	Seguridade	1.245	0
000664	3390.36	99 150010 Outros Serviços de Terceiros - Pessoa Física	Seguridade	2.000	0
000665	3390.36	99 170000 Outros Serviços de Terceiros - Pessoa Física	Seguridade	10.000	0
000666	3390.39	99 150010 Outros Serviços de Terceiros - Pessoa Jurídica	Seguridade	5.500	0
000667	3390.39	99 170000 Outros Serviços de Terceiros - Pessoa Jurídica	Seguridade	30.000	0
000668	3390.93	99 170000 Indenizações e Restituições	Seguridade	500	0
	4400.00	INVESTIMENTOS		17.000	0
	4490.00	Aplicações Diretas		17.000	0
000669	4490.52	99 150010 Equipamentos e Material Permanente	Seguridade	2.000	0
000670	4490.52	99 170000 Equipamentos e Material Permanente	Seguridade	15.000	0
08 244 1002 2056	Bloco de Financiamento da Gestão Descentralizada do SUAS - IGD SUAS			11.100	0
		Avaliar a qualidade da gestão descentralizada dos serviços, programas, projetos e benefícios socioassistenciais, bem como da articulação Inter setorial no âmbito municipal, possibilitando a vigilância social, a organização do SUAS, a capacitação permanente de Trabalhadores, o monitoramento e a avaliação, entre outros com vistas a produção de dados para que a Política Pública de Assistência Social seja efetivada e a qualidade de gestão.			
	3100.00	PESSOAL E ENCARGOS SOCIAIS		4.200	0
	3190.00	Aplicações Diretas		4.200	0
000671	3190.04	99 166000 Contratação por Tempo Determinado	Seguridade	1.000	0
000672	3190.11	99 166000 Vencimentos e Vantagens Fixas - Pessoal Civil	Seguridade	2.400	0
000673	3190.13	99 166000 Obrigações Patronais	Seguridade	800	0
	3300.00	OUTRAS DESPESAS CORRENTES		6.700	0
	3390.00	Aplicações Diretas		6.700	0

**Prefeitura Municipal de Santana de Mangueira**

Secretaria de Administração Financeira

Departamento de Contabilidade - Orçamento-Programa de 2022 - R\$ 1,00

Quadro Detalhado da Despesa Fixada por Unidade Orçamentária, Ações, Natureza e Elemento de Despesa - Q.D.D.

Classificação Institucional Funcional Programática				Dotação	%
Natureza de Despesa/Modalidade de Aplicação/Elemento de Despesa/Fonte de Recurso			Esfera	Orçamentária	
02.100	Fundo Municipal de Assistência Social			942.421	4
000674	3390.14	99 166000 Diárias - Civil	Seguridade	250	0
000675	3390.30	99 166000 Material de Consumo	Seguridade	1.200	0
000676	3390.33	99 166000 Passagens e Despesas com Locomoção	Seguridade	500	0
000677	3390.35	99 166000 Serviços de Consultoria	Seguridade	1.000	0
000678	3390.36	99 166000 Outros Serviços de Terceiros - Pessoa Física	Seguridade	1.500	0
000679	3390.39	99 166000 Outros Serviços de Terceiros - Pessoa Jurídica	Seguridade	1.700	0
000680	3390.92	99 166000 Despesas de Exercícios Anteriores	Seguridade	300	0
000681	3390.93	99 166000 Indenizações e Restituições	Seguridade	250	0
	4400.00	INVESTIMENTOS		200	0
	4490.00	Aplicações Diretas		200	0
000682	4490.52	99 166000 Equipamentos e Material Permanente	Seguridade	200	0
08 241 1002 2057	Fortalecimento do Controle Social - Manutenção do Cons. Mun. Assist. Social/CMAS - IGD SUAS e IGD PBF- Mínimo 3%			8.018	0
	Fortalecer o Controle Social e incentivar a participação da sociedade, proporcionando ao CMAS condições de gestão com vistas ao exercício do controle social da Política Municipal de Assistência Social e no desempenho das funções de normatizar, disciplinar, acompanhar, avaliar e fiscalizar a qualidade dos serviços prestados pela rede socioassistencial, bem como a realização da Conferência Municipal de Assistência Social e Capacitação para Conselheiros de Assistência Social.				
	3300.00	OUTRAS DESPESAS CORRENTES		6.944	0
	3390.00	Aplicações Diretas		6.944	0
000683	3390.14	99 150010 Diárias - Civil	Seguridade	430	0
000684	3390.30	99 150010 Material de Consumo	Seguridade	559	0
000685	3390.30	99 166000 Material de Consumo	Seguridade	1.200	0
000686	3390.36	99 150010 Outros Serviços de Terceiros - Pessoa Física	Seguridade	2.053	0
000687	3390.36	99 166000 Outros Serviços de Terceiros - Pessoa Física	Seguridade	828	0
000688	3390.39	99 150010 Outros Serviços de Terceiros - Pessoa Jurídica	Seguridade	1.074	0
000689	3390.39	99 166000 Outros Serviços de Terceiros - Pessoa Jurídica	Seguridade	800	0
	4400.00	INVESTIMENTOS		1.074	0
	4490.00	Aplicações Diretas		1.074	0
000690	4490.52	99 150010 Equipamentos e Material Permanente	Seguridade	1.074	0
08 244 1002 2058	Cofinanciamento Municipal dos Serviços, Programas e Projetos do SUAS			100.720	0
	Manter as ações dos serviços, programas e projetos do SUAS.				
	3100.00	PESSOAL E ENCARGOS SOCIAIS		58.098	0
	3190.00	Aplicações Diretas		58.098	0
000691	3190.04	99 150010 Contratação por Tempo Determinado	Seguridade	3.700	0
000692	3190.11	99 150010 Vencimentos e Vantagens Fixas - Pessoal Civil	Seguridade	50.000	0
000693	3190.13	99 150010 Obrigações Patronais	Seguridade	3.135	0
000694	3190.16	99 150010 Outras Despesas Variáveis - Pessoal Civil	Seguridade	559	0
000695	3190.92	99 150010 Despesas de Exercícios Anteriores	Seguridade	704	0
	3300.00	OUTRAS DESPESAS CORRENTES		38.622	0
	3350.00	Transferências a Instituições Privadas sem Fins Lucrativos		1.263	0
000696	3350.41	99 150010 Contribuições	Seguridade	559	0
000697	3350.43	99 150010 Subvenções Sociais	Seguridade	704	0
	3390.00	Aplicações Diretas		37.359	0
000698	3390.04	99 150010 Contratação por Tempo Determinado	Seguridade	559	0
000699	3390.14	99 150010 Diárias - Civil	Seguridade	2.234	0
000700	3390.30	99 150010 Material de Consumo	Seguridade	7.200	0
000701	3390.32	99 150010 Material, Bem ou Serviço para Distribuição Gratuita	Seguridade	645	0
000702	3390.33	99 150010 Passagens e Despesas com Locomoção	Seguridade	645	0
000703	3390.35	99 150010 Serviços de Consultoria	Seguridade	2.000	0
000704	3390.36	99 150010 Outros Serviços de Terceiros - Pessoa Física	Seguridade	17.500	0
000705	3390.39	99 150010 Outros Serviços de Terceiros - Pessoa Jurídica	Seguridade	3.150	0
000706	3390.47	99 150010 Obrigações Tributárias e Contributivas	Seguridade	1.117	0

**Prefeitura Municipal de Santana de Mangueira**

Secretaria de Administração Financeira

Departamento de Contabilidade - Orçamento-Programa de 2022 - R\$ 1,00

Quadro Detalhado da Despesa Fixada por Unidade Orçamentária, Ações, Natureza e Elemento de Despesa - Q.D.D.

Classificação Institucional Funcional Programática			Dotação	%
Natureza de Despesa/Modalidade de Aplicação/Elemento de Despesa/Fonte de Recurso			Orçamentária	
02.100	Fundo Municipal de Assistência Social		942.421	4
000707	3390.48 99	150010 Outros Auxílios Financeiros a Pessoas Físicas	1.074	0
000708	3390.92 99	150010 Despesas de Exercícios Anteriores	537	0
000709	3390.93 99	150010 Indenizações e Restituições	698	0
	4400.00	INVESTIMENTOS	4.000	0
	4490.00	Aplicações Diretas	4.000	0
000710	4490.52 99	150010 Equipamentos e Material Permanente	4.000	0
08 244 1002 2059	Manutenção da Vigilância Socioassistencial		38.053	0
	Apoiar atividades de planejamento, organização e execução de ações desenvolvidas pela gestão e pelos serviços, produzindo, sistematizando e analisando informações territorializadas sobre as situações de vulnerabilidade e risco que incidem sobre famílias e indivíduos; sobre os padrões de oferta dos serviços e benefícios socioassistenciais, considerando questões afetas ao padrão de financiamento, ao tipo, volume, localização e qualidade das ofertas e das respectivas condições de acesso.			
	3100.00	PESSOAL E ENCARGOS SOCIAIS	22.135	0
	3190.00	Aplicações Diretas	22.135	0
000711	3190.04 99	150010 Contratação por Tempo Determinado	518	0
000712	3190.04 99	166000 Contratação por Tempo Determinado	15.000	0
000713	3190.11 99	150010 Vencimentos e Vantagens Fixas - Pessoal Civil	1.117	0
000714	3190.11 99	166000 Vencimentos e Vantagens Fixas - Pessoal Civil	5.000	0
000715	3190.13 99	166000 Obrigações Patronais	500	0
	3300.00	OUTRAS DESPESAS CORRENTES	12.918	0
	3390.00	Aplicações Diretas	12.918	0
000716	3390.14 99	150010 Diárias - Civil	559	0
000717	3390.14 99	166000 Diárias - Civil	500	0
000718	3390.30 99	150010 Material de Consumo	559	0
000719	3390.30 99	166000 Material de Consumo	1.600	0
000720	3390.36 99	150010 Outros Serviços de Terceiros - Pessoa Física	559	0
000721	3390.36 99	166000 Outros Serviços de Terceiros - Pessoa Física	4.500	0
000722	3390.39 99	150010 Outros Serviços de Terceiros - Pessoa Jurídica	559	0
000723	3390.39 99	166000 Outros Serviços de Terceiros - Pessoa Jurídica	3.000	0
000724	3390.93 99	150010 Indenizações e Restituições	582	0
000725	3390.93 99	166000 Indenizações e Restituições	500	0
	4400.00	INVESTIMENTOS	3.000	0
	4490.00	Aplicações Diretas	3.000	0
000726	4490.52 99	166000 Equipamentos e Material Permanente	3.000	0
08 244 1002 2060	FEAS - Cofinanciamento Estadual dos Serviços Socioassistenciais do SUAS		21.000	0
	Manter as atividades dos serviços socioassistenciais do SUAS - Proteção Social Básica e Especial ofertados ou referenciados ao CRAS, CREAS e dos Benefícios Eventuais que visa assistir cidadãos e as famílias por meio dos benefícios eventuais da Política de Assistência Social, de caráter suplementar e provisório, em virtude de nascimento, morte, situações de vulnerabilidade temporária e de calamidade pública, assegurados pela Lei Nº 8.742, de 07 de dezembro de 1993, Lei Orgânica de Assistência Social - LOAS, alterada pela Lei Nº 12.435, de 06 de julho de 2011, e integram organicamente as garantias do Sistema Único de Assistência Social - SUAS.			
	3300.00	OUTRAS DESPESAS CORRENTES	19.000	0
	3390.00	Aplicações Diretas	19.000	0
000727	3390.30 99	166100 Material de Consumo	7.060	0
000728	3390.32 99	166100 Material, Bem ou Serviço para Distribuição Gratuita	4.000	0
000729	3390.35 99	166100 Serviços de Consultoria	1.500	0
000730	3390.39 99	166100 Outros Serviços de Terceiros - Pessoa Jurídica	3.440	0
000731	3390.48 99	166100 Outros Auxílios Financeiros a Pessoas Físicas	2.000	0
000732	3390.93 99	166100 Indenizações e Restituições	1.000	0
	4400.00	INVESTIMENTOS	2.000	0
	4490.00	Aplicações Diretas	2.000	0
000733	4490.52 99	166100 Equipamentos e Material Permanente	2.000	0

**Prefeitura Municipal de Santana de Mangueira**

Secretaria de Administração Financeira

Departamento de Contabilidade - Orçamento-Programa de 2022 - R\$ 1,00

Quadro Detalhado da Despesa Fixada por Unidade Orçamentária, Ações, Natureza e Elemento de Despesa - Q.D.D.

Classificação Institucional Funcional Programática			Dotação	%					
Natureza de Despesa/Modalidade de Aplicação/Elemento de Despesa/Fonte de Recurso		Esfera	Orçamentária						
02.100	Fundo Municipal de Assistência Social		942.421	4					
08 243 1002 2061	Programa Primeira Infância no SUAS - Criança Feliz		84.660	0					
Promover o desenvolvimento integral das crianças na primeira infância, considerando sua família e seu contexto de vida; bem como promover o desenvolvimento humano a partir do apoio e do acompanhamento do desenvolvimento infantil integral na primeira infância; apoiar a gestante e a família na preparação para o nascimento e nos cuidados perinatais; colaborar no exercício da parentalidade, fortalecendo os vínculos e o papel das famílias para o desempenho da função de cuidado, proteção e educação de crianças na faixa etária de até seis anos de idade; mediar o acesso da gestante, de crianças na primeira infância e de suas famílias a políticas e serviços públicos de que necessitem.									
3100.00	PESSOAL E ENCARGOS SOCIAIS		37.050	0					
3190.00	Aplicações Diretas		37.050	0					
000734 3190.04 99	166000 Contratação por Tempo Determinado	Seguridade	21.050	0					
000735 3190.11 99	166000 Vencimentos e Vantagens Fixas - Pessoal Civil	Seguridade	10.000	0					
000736 3190.13 99	166000 Obrigações Patronais	Seguridade	6.000	0					
3300.00	OUTRAS DESPESAS CORRENTES		47.610	0					
3390.00	Aplicações Diretas		47.610	0					
000737 3390.14 99	166000 Diárias - Civil	Seguridade	650	0					
000738 3390.30 99	166000 Material de Consumo	Seguridade	12.000	0					
000739 3390.36 99	166000 Outros Serviços de Terceiros - Pessoa Física	Seguridade	30.460	0					
000740 3390.39 99	166000 Outros Serviços de Terceiros - Pessoa Jurídica	Seguridade	4.000	0					
000741 3390.93 99	166000 Indenizações e Restituições	Seguridade	500	0					
	Pessoal e Encargos Sociais	Juros e Encargos da Dívida	Outras Despesas Correntes	Investimentos	Inversões Financeiras	Amortização da Dívida	Reserva de Contigência		
Fiscal:								0	0
Seguridade:	262.001		381.576	298.844				942.421	4
Total:	262.001		381.576	298.844				942.421	4



Prefeitura Municipal de Santana de Mangueira

Secretaria de Administração Financeira

Departamento de Contabilidade - Orçamento-Programa de 2022 - R\$ 1,00

Quadro Detalhado da Despesa Fixada por Unidade Orçamentária, Ações, Natureza e Elemento de Despesa - Q.D.D.

Classificação Institucional Funcional Programática							Dotação	%
Natureza de Despesa/Modalidade de Aplicação/Elemento de Despesa/Fonte de Recurso							Orçamentária	
99.990	Reserva de Contingência						193.700	1
99 999 9999 9001	Reserva de Contingência						193.700	1
Atender aos passivos contingentes e outros riscos e eventos fiscais imprevistos estabelecidos no anexo de riscos fiscais.								
9900.00	Reserva de Contingência						193.700	1
9990.00	Reserva de Contingência						193.700	1
000742 9990.99 99	150010 Reserva de Contingência					Fiscal	193.700	1
	Pessoal e Encargos Sociais	Juros e Encargos da Dívida	Outras Despesas Correntes	Investimentos	Inversões Financeiras	Amortização da Dívida	Reserva de Contingência	
Fiscal:						193.700	193.700	1
Seguridade:							0	0
Total:						193.700	193.700	1
	Pessoal e Encargos Sociais	Juros e Encargos da Dívida	Outras Despesas Correntes	Investimentos	Inversões Financeiras	Amortização da Dívida	Reserva de Contingência	
GERAL								
Fiscal:	7.546.222	1.624	3.630.841	3.611.079	16.559	1.071.085	193.700	16.071.110 68
Seguridade:	3.199.585		2.268.090	2.260.187	5.000			7.732.862 32
Total:	10.745.807	1.624	5.898.931	5.871.266	21.559	1.071.085	193.700	23.803.972 100
Intra-Orçamen.:							0	0

CLAIR LEITÃO MARTINS
CRC-PB 4.395/O-7 PB

MARCOS FERREIRA DE SOUZA
SECRETÁRIO DE FINANÇAS

NERIVAL INÁCIO DE QUEIROZ
PREFEITO

**Prefeitura Municipal de Santana de Mangueira**

Secretaria de Administração Financeira

Departamento de Contabilidade - Orçamento-Programa de 2022 - R\$ 1,00

Quadro Detalhado da Despesa Fixada por Unidade Orçamentária, Ações, Fonte de Recurso, Modalidade de Aplicação e Elemento de Despesa - Q.D.D.

Classificação Institucional Funcional Programática			Dotação	%	
Fonte de Recurso/Modalidade de Aplicação/Elemento de Despesa		Esfera	Orçamentária		
01.010	Câmara Municipal		953.610	4	
01 031 2001 1001	Reforma e Ampliação do Prédio da Câmara Municipal		10.000	0	
	Melhorar as instalações físicas do Prédio da Câmara Municipal				
	15001000 Recursos Livres (Ordinário)		10.000	0	
	4490.00 Aplicações Diretas		10.000	0	
000001 4490.51 99	Obras e Instalações	Fiscal	10.000	0	
01 031 2001 2001	Manutenção da Câmara Municipal		943.610	4	
	Manter o bom funcionamento do Poder Legislativo				
	15001000 Recursos Livres (Ordinário)		943.610	4	
	3190.00 Aplicações Diretas		813.610	3	
000002 3190.04 99	Contratação por Tempo Determinado	Fiscal	5.000	0	
000003 3190.11 99	Vencimentos e Vantagens Fixas - Pessoal Civil	Fiscal	667.410	3	
000004 3190.13 99	Obrigações Patronais	Fiscal	140.200	1	
000005 3190.92 99	Despesas de Exercícios Anteriores	Fiscal	1.000	0	
	3390.00 Aplicações Diretas		125.000	1	
000006 3390.14 99	Diárias - Civil	Fiscal	1.500	0	
000007 3390.30 99	Material de Consumo	Fiscal	16.000	0	
000008 3390.33 99	Passagens e Despesas com Locomoção	Fiscal	1.000	0	
000009 3390.35 99	Serviços de Consultoria	Fiscal	72.000	0	
000010 3390.36 99	Outros Serviços de Terceiros - Pessoa Física	Fiscal	8.000	0	
000011 3390.39 99	Outros Serviços de Terceiros - Pessoa Jurídica	Fiscal	10.000	0	
000012 3390.40 99	Serviços de Tecnologia da Informação e Comunicação	Fiscal	15.000	0	
000013 3390.92 99	Despesas de Exercícios Anteriores	Fiscal	1.000	0	
000014 3390.93 99	Indenizações e Restituições	Fiscal	500	0	
	4490.00 Aplicações Diretas		5.000	0	
000015 4490.52 99	Equipamentos e Material Permanente	Fiscal	5.000	0	
	Pessoal e Juros e Outras Encargos Encargos Despesas Inversões Amortização Reserva Sociais da Dívida Correntes Investimentos Financeiras da Dívida de Contigência				
Fiscal:	813.610	125.000	15.000	953.610	4
Seguridade:				0	0
Total:	813.610	125.000	15.000	953.610	4

**Prefeitura Municipal de Santana de Mangueira**

Secretaria de Administração Financeira

Departamento de Contabilidade - Orçamento-Programa de 2022 - R\$ 1,00

Quadro Detalhado da Despesa Fixada por Unidade Orçamentária, Ações, Fonte de Recurso, Modalidade de Aplicação e Elemento de Despesa - Q.D.D.

Classificação Institucional Funcional Programática		Fonte de Recurso/Modalidade de Aplicação/Elemento de Despesa		Esfera	Dotação Orçamentária	%
02.010	Gabinete do Prefeito				707.680	3
04 122 2002	2002 Manutenção do Gabinete do Prefeito				684.960	3
	Manter as atividades administrativas do Gabinete do Prefeito, incluindo as atividades da Junta do Serviço Militar e Procuradoria do município e posto de atendimento do TJPB.					
	15001000 Recursos Livres (Ordinário)				684.960	3
	3190.00 Aplicações Diretas				418.804	2
000016	3190.04 99 Contratação por Tempo Determinado			Fiscal	2.070	0
000017	3190.11 99 Vencimentos e Vantagens Fixas - Pessoal Civil			Fiscal	382.000	2
000018	3190.13 99 Obrigações Patronais			Fiscal	32.500	0
000019	3190.16 99 Outras Despesas Variáveis - Pessoal Civil			Fiscal	1.117	0
000020	3190.92 99 Despesas de Exercícios Anteriores			Fiscal	1.117	0
	3350.00 Transferências a Instituições Privadas sem Fins Lucrativos				2.176	0
000021	3350.41 99 Contribuições			Fiscal	1.676	0
000022	3350.43 99 Subvenções Sociais			Fiscal	500	0
	3390.00 Aplicações Diretas				257.863	1
000023	3390.14 99 Diárias - Civil			Fiscal	5.500	0
000024	3390.30 99 Material de Consumo			Fiscal	32.217	0
000025	3390.31 99 Premiações Culturais, Artísticas, Científicas, Desportivas e Outras (6)(I)			Fiscal	1.407	0
000026	3390.32 99 Material, Bem ou Serviço para Distribuição Gratuita			Fiscal	3.350	0
000027	3390.33 99 Passagens e Despesas com Locomoção			Fiscal	1.289	0
000028	3390.35 99 Serviços de Consultoria			Fiscal	115.000	0
000029	3390.36 99 Outros Serviços de Terceiros - Pessoa Física			Fiscal	20.200	0
000030	3390.39 99 Outros Serviços de Terceiros - Pessoa Jurídica			Fiscal	72.000	0
000031	3390.40 99 Serviços de Tecnologia da Informação e Comunicação			Fiscal	2.000	0
000032	3390.47 99 Obrigações Tributárias e Contributivas			Fiscal	1.500	0
000033	3390.92 99 Despesas de Exercícios Anteriores			Fiscal	1.000	0
000034	3390.93 99 Indenizações e Restituições			Fiscal	2.400	0
	4490.00 Aplicações Diretas				6.117	0
000035	4490.30 99 Material de Consumo			Fiscal	1.117	0
000036	4490.52 99 Equipamentos e Material Permanente			Fiscal	4.500	0
000037	4490.92 99 Despesas de Exercícios Anteriores			Fiscal	500	0
08 244 2002	2003 Assistência às famílias em situação de riscos e vulnerabilidade socioeconômica				7.720	0
	Assistência às famílias em situação de riscos e vulnerabilidade socioeconômica através da doação de materiais e ajudas diversas tais como: materiais para construção, documentos civis, cestas básicas, passagens, auxílio-funeral e outros.					
	15001000 Recursos Livres (Ordinário)				7.720	0
	3390.00 Aplicações Diretas				7.720	0
000038	3390.32 99 Material, Bem ou Serviço para Distribuição Gratuita			Fiscal	3.220	0
000039	3390.48 99 Outros Auxílios Financeiros a Pessoas Físicas			Fiscal	4.500	0
04 122 2002	2004 Contribuições para CNM, FAMUP e outros				15.000	0
	Contribuir para Confederação Nacional dos Municípios, Federação das Associações de Municípios da Paraíba-FAMUP e outras associações que lutam pelas questões ligadas ao municipalismo.					
	15001000 Recursos Livres (Ordinário)				15.000	0
	3350.00 Transferências a Instituições Privadas sem Fins Lucrativos				15.000	0
000040	3350.41 99 Contribuições			Fiscal	15.000	0
	Pessoal e Encargos Sociais	Juros e Encargos da Dívida	Outras Despesas Correntes	Inversões Financeiras	Amortização da Dívida	Reserva de Contingência
Fiscal:	418.804		282.759	6.117		
Seguridade:						0
Total:	418.804		282.759	6.117		0

**Prefeitura Municipal de Santana de Mangueira**

Secretaria de Administração Financeira

Departamento de Contabilidade - Orçamento-Programa de 2022 - R\$ 1,00

Quadro Detalhado da Despesa Fixada por Unidade Orçamentária, Ações, Fonte de Recurso, Modalidade de Aplicação e Elemento de Despesa - Q.D.D.

Classificação Institucional Funcional Programática			Dotação	%
Fonte de Recurso/Modalidade de Aplicação/Elemento de Despesa		Esfera	Orçamentária	
02.020	Secretaria de Administração Geral		2.995.210	13
04 122 2002 2005	Manutenção da Secretaria de Administração Geral		2.340.544	10
	Manter as atividades administrativas da Secretaria de Administração Geral, além de realizar capacitação para servidores públicos municipais e para o enfrentamento à violência contra a mulher.			
15001000	Recursos Livres (Ordinário)		2.337.474	10
3190.00	Aplicações Diretas		1.669.500	7
000041 3190.04 99	Contratação por Tempo Determinado	Fiscal	24.000	0
000042 3190.11 99	Vencimentos e Vantagens Fixas - Pessoal Civil	Fiscal	1.250.000	5
000043 3190.13 99	Obrigações Patronais	Fiscal	390.000	2
000044 3190.16 99	Outras Despesas Variáveis - Pessoal Civil	Fiscal	2.000	0
000045 3190.91 99	Sentenças Judiciais	Fiscal	3.000	0
000046 3190.92 99	Despesas de Exercícios Anteriores	Fiscal	500	0
3350.00	Transferências a Instituições Privadas sem Fins Lucrativos		1.117	0
000047 3350.41 99	Contribuições	Fiscal	1.117	0
3390.00	Aplicações Diretas		656.804	3
000048 3390.14 99	Diárias - Civil	Fiscal	1.611	0
000049 3390.30 99	Material de Consumo	Fiscal	185.000	1
000050 3390.33 99	Passagens e Despesas com Locomoção	Fiscal	2.000	0
000051 3390.35 99	Serviços de Consultoria	Fiscal	103.200	0
000052 3390.36 99	Outros Serviços de Terceiros - Pessoa Física	Fiscal	132.000	1
000054 3390.39 99	Outros Serviços de Terceiros - Pessoa Jurídica	Fiscal	160.000	1
000056 3390.40 99	Serviços de Tecnologia da Informação e Comunicação	Fiscal	66.000	0
000057 3390.47 99	Obrigações Tributárias e Contributivas	Fiscal	1.676	0
000058 3390.91 99	Sentenças Judiciais	Fiscal	1.117	0
000059 3390.92 99	Despesas de Exercícios Anteriores	Fiscal	2.000	0
000060 3390.93 99	Indenizações e Restituições	Fiscal	2.200	0
4490.00	Aplicações Diretas		9.494	0
000062 4490.30 99	Material de Consumo	Fiscal	2.234	0
000063 4490.39 99	Outros Serviços de Terceiros - Pessoa Jurídica	Fiscal	1.117	0
000064 4490.52 99	Equipamentos e Material Permanente	Fiscal	5.584	0
000065 4490.61 99	Aquisição de Imóveis	Fiscal	559	0
4590.00	Aplicações Diretas		559	0
000066 4590.61 99	Aquisição de Imóveis	Fiscal	559	0
17000000	Outras Transferências de Convênios ou Instrumentos Congêneros da União		2.070	0
3390.00	Aplicações Diretas		2.070	0
000061 3390.93 99	Indenizações e Restituições	Fiscal	2.070	0
17500000	Recursos da Contribuição de Intervenção no Domínio Econômico - CIDE		1.000	0
3390.00	Aplicações Diretas		1.000	0
000053 3390.36 99	Outros Serviços de Terceiros - Pessoa Física	Fiscal	500	0
000055 3390.39 99	Outros Serviços de Terceiros - Pessoa Jurídica	Fiscal	500	0
04 061 0001 2006	Pagamento de Ações Judiciais (precatórios e outros)		493.715	2
	Pagar ações judiciais transitadas e julgadas junto aos TJ federal e estadual.			
15001000	Recursos Livres (Ordinário)		493.715	2
3190.00	Aplicações Diretas		22.000	0
000067 3190.91 99	Sentenças Judiciais	Fiscal	22.000	0
3390.00	Aplicações Diretas		6.000	0
000068 3390.91 99	Sentenças Judiciais	Fiscal	6.000	0
4690.00	Aplicações Diretas		465.715	2
000069 4690.91 99	Sentenças Judiciais	Fiscal	465.715	2
25 752 2002 2007	Manutenção da Iluminação Pública		160.951	1
	Manter das atividades da iluminação pública municipal.			
15001000	Recursos Livres (Ordinário)		35.176	0



Prefeitura Municipal de Santana de Mangueira

Secretaria de Administração Financeira

Departamento de Contabilidade - Orçamento-Programa de 2022 - R\$ 1,00

Quadro Detalhado da Despesa Fixada por Unidade Orçamentária, Ações, Fonte de Recurso, Modalidade de Aplicação e Elemento de Despesa - Q.D.D.

Classificação Institucional Funcional Programática								Dotação Orçamentária	%
Fonte de Recurso/Modalidade de Aplicação/Elemento de Despesa									
02.020	Secretaria de Administração Geral							2.995.210	13
	3390.00	Aplicações Diretas						35.176	0
000070	3390.30	99	Material de Consumo			Fiscal		5.000	0
000071	3390.36	99	Outros Serviços de Terceiros - Pessoa Física			Fiscal		5.176	0
000072	3390.39	99	Outros Serviços de Terceiros - Pessoa Jurídica			Fiscal		25.000	0
	17510000	Recursos da Contribuição para o Custeio do Serviço de Iluminação Pública - COSIP						125.775	1
	3390.00	Aplicações Diretas						125.775	1
000073	3390.39	99	Outros Serviços de Terceiros - Pessoa Jurídica			Fiscal		125.775	1
		Pessoal e Encargos Sociais	Juros e Encargos da Dívida	Outras Despesas Correntes	Investimentos	Inversões Financeiras	Amortização da Dívida	Reserva de Contingência	
Fiscal:		1.691.500		827.942	9.494	559	465.715	2.995.210	13
Seguridade:								0	0
Total:		1.691.500		827.942	9.494	559	465.715	2.995.210	13

**Prefeitura Municipal de Santana de Mangueira**

Secretaria de Administração Financeira

Departamento de Contabilidade - Orçamento-Programa de 2022 - R\$ 1,00

Quadro Detalhado da Despesa Fixada por Unidade Orçamentária, Ações, Fonte de Recurso, Modalidade de Aplicação e Elemento de Despesa - Q.D.D.

Classificação Institucional Funcional Programática			Dotação	%
Fonte de Recurso/Modalidade de Aplicação/Elemento de Despesa		Esfera	Orçamentária	
02.030	Secretaria de Administração Financeira		1.064.194	4
28 843 0001 0001	Amortização e Encargos da Dívida Contratada		6.444	0
	Pagar encargos e o principal da dívida contratada.			
	15001000 Recursos Livres (Ordinário)		6.444	0
	3290.00 Aplicações Diretas		1.074	0
000074 3290.21 99	Juros sobre a Dívida por Contrato	Fiscal	1.074	0
	4690.00 Aplicações Diretas		5.370	0
000075 4690.71 99	Principal da Dívida Contratual Resgatado	Fiscal	5.370	0
28 843 0001 0002	Amortização e Encargos com a Dívida do INSS		600.550	3
	Pagamento mensal dos compromissos assumidos por contrato de refinanciamento de dívida junto ao INSS.			
	15001000 Recursos Livres (Ordinário)		600.550	3
	3290.00 Aplicações Diretas		550	0
000076 3290.22 99	Outros Encargos sobre a Dívida por Contrato	Fiscal	550	0
	4690.00 Aplicações Diretas		600.000	3
000077 4690.71 99	Principal da Dívida Contratual Resgatado	Fiscal	600.000	3
28 845 0001 0003	Contribuições ao PASEP		130.565	1
	Recolher mensalmente as contribuições devidas ao PASEP.			
	15001000 Recursos Livres (Ordinário)		130.515	1
	3390.00 Aplicações Diretas		130.515	1
000078 3390.47 99	Obrigações Tributárias e Contributivas	Fiscal	130.515	1
	17500000 Recursos da Contribuição de Intervenção no Domínio Econômico - CIDE		50	0
	3390.00 Aplicações Diretas		50	0
000079 3390.47 99	Obrigações Tributárias e Contributivas	Fiscal	50	0
04 123 2002 2008	Manutenção das Atividades da Secretaria de Administração Financeira		246.635	1
	Manter as atividades administrativas da Secretaria de Administração Financeira.			
	15001000 Recursos Livres (Ordinário)		245.635	1
	3190.00 Aplicações Diretas		101.517	0
000080 3190.04 99	Contratação por Tempo Determinado	Fiscal	13.200	0
000081 3190.11 99	Vencimentos e Vantagens Fixas - Pessoal Civil	Fiscal	65.000	0
000082 3190.13 99	Obrigações Patronais	Fiscal	20.000	0
000083 3190.16 99	Outras Despesas Variáveis - Pessoal Civil	Fiscal	2.200	0
000084 3190.92 99	Despesas de Exercícios Anteriores	Fiscal	1.117	0
	3350.00 Transferências a Instituições Privadas sem Fins Lucrativos		704	0
000085 3350.41 99	Contribuições	Fiscal	704	0
	3390.00 Aplicações Diretas		138.335	1
000086 3390.14 99	Diárias - Civil	Fiscal	1.564	0
000087 3390.30 99	Material de Consumo	Fiscal	3.200	0
000088 3390.31 99	Premiações Culturais, Artísticas, Científicas, Desportivas e Outras (6)(I)	Fiscal	1.117	0
000089 3390.33 99	Passagens e Despesas com Locomoção	Fiscal	704	0
000090 3390.35 99	Serviços de Consultoria	Fiscal	84.500	0
000091 3390.36 99	Outros Serviços de Terceiros - Pessoa Física	Fiscal	12.000	0
000092 3390.39 99	Outros Serviços de Terceiros - Pessoa Jurídica	Fiscal	30.000	0
000093 3390.47 99	Obrigações Tributárias e Contributivas	Fiscal	1.676	0
000094 3390.92 99	Despesas de Exercícios Anteriores	Fiscal	2.234	0
000095 3390.93 99	Indenizações e Restituições	Fiscal	1.340	0
	4490.00 Aplicações Diretas		5.079	0
000097 4490.30 99	Material de Consumo	Fiscal	1.229	0
000098 4490.52 99	Equipamentos e Material Permanente	Fiscal	3.350	0
000099 4490.92 99	Despesas de Exercícios Anteriores	Fiscal	500	0
	17000000 Outras Transferências de Convênios ou Instrumentos Congêneres da União		1.000	0

**Prefeitura Municipal de Santana de Mangueira**

Secretaria de Administração Financeira

Departamento de Contabilidade - Orçamento-Programa de 2022 - R\$ 1,00

Quadro Detalhado da Despesa Fixada por Unidade Orçamentária, Ações, Fonte de Recurso, Modalidade de Aplicação e Elemento de Despesa - Q.D.D.

Classificação Institucional Funcional Programática		Esfera	Dotação Orçamentária	%					
Fonte de Recurso/Modalidade de Aplicação/Elemento de Despesa									
02.030	Secretaria de Administração Financeira		1.064.194	4					
	3390.00 Aplicações Diretas		1.000	0					
000096	3390.93 99 Indenizações e Restituições	Fiscal	1.000	0					
04 126 2002 2009	Manutenção do SIAFIC		80.000	0					
	Implantar e manter o Sistema Único e Integrado de Execução Orçamentária, Administração Financeira e Controle - SIAFIC, ajustando ao padrão mínimo de qualidade, estabelecido pelo Decreto Federal nº 10.540, de 5 de novembro de 2020.								
	15001000 Recursos Livres (Ordinário)		80.000	0					
	3390.00 Aplicações Diretas		70.000	0					
000100	3390.30 99 Material de Consumo	Fiscal	5.000	0					
000101	3390.35 99 Serviços de Consultoria	Fiscal	5.000	0					
000102	3390.36 99 Outros Serviços de Terceiros - Pessoa Física	Fiscal	5.000	0					
000103	3390.39 99 Outros Serviços de Terceiros - Pessoa Jurídica	Fiscal	5.000	0					
000104	3390.40 99 Serviços de Tecnologia da Informação e Comunicação	Fiscal	50.000	0					
	4490.00 Aplicações Diretas		10.000	0					
000105	4490.52 99 Equipamentos e Material Permanente	Fiscal	10.000	0					
	Pessoal e Encargos Sociais	Juros e Encargos da Dívida	Outras Despesas Correntes	Investimentos	Inversões Financeiras	Amortização da Dívida	Reserva de Contingência		
Fiscal:	101.517	1.624	340.604	15.079		605.370		1.064.194	4
Seguridade:								0	0
Total:	101.517	1.624	340.604	15.079		605.370		1.064.194	4

**Prefeitura Municipal de Santana de Mangueira**

Secretaria de Administração Financeira

Departamento de Contabilidade - Orçamento-Programa de 2022 - R\$ 1,00

Quadro Detalhado da Despesa Fixada por Unidade Orçamentária, Ações, Fonte de Recurso, Modalidade de Aplicação e Elemento de Despesa - Q.D.D.

Classificação Institucional Funcional Programática				Dotação	
Fonte de Recurso/Modalidade de Aplicação/Elemento de Despesa			Esfera	Orçamentária	%
02.040	Secretaria de Educação, Cultura e Desporto			6.703.513	28
12 361 1001 1002	Aquisição de Transporte Escolar			321.500	1
	Aquisição de transporte escolar para atender aos alunos do ensino fundamental.				
	15001001	Recursos não Vinculados de Impostos - MDE		50.000	0
	4490.00	Aplicações Diretas		50.000	0
000106 4490.52 99	Equipamentos e Material Permanente		Fiscal	50.000	0
	15690000	Outras Transferências de Recursos do FNDE Controle dos demais recursos originários de transferências		271.500	1
	4490.00	Aplicações Diretas		271.500	1
000107 4490.52 99	Equipamentos e Material Permanente		Fiscal	271.500	1
12 361 1001 1003	Construção, ampliação, reforma e aquisição de equipamentos para Unidades Escolares			550.500	2
	Construir, ampliar, reformar e adquirir equipamentos para as unidades escolares do município.				
	15001001	Recursos não Vinculados de Impostos - MDE		40.000	0
	4490.00	Aplicações Diretas		40.000	0
000108 4490.51 99	Obras e Instalações		Fiscal	20.000	0
000112 4490.52 99	Equipamentos e Material Permanente		Fiscal	20.000	0
	15401030	Transferências do FUNDEB - Impostos e Transferências de Impostos - 30%		10.000	0
	4490.00	Aplicações Diretas		10.000	0
000109 4490.51 99	Obras e Instalações		Fiscal	10.000	0
	15690000	Outras Transferências de Recursos do FNDE Controle dos demais recursos originários de transferências		300.000	1
	4490.00	Aplicações Diretas		300.000	1
000110 4490.51 99	Obras e Instalações		Fiscal	150.000	1
000113 4490.52 99	Equipamentos e Material Permanente		Fiscal	150.000	1
	17010000	Outras Transferências de Convênios ou Instrumentos Congêneres dos Estados		200.500	1
	4490.00	Aplicações Diretas		200.500	1
000111 4490.51 99	Obras e Instalações		Fiscal	150.000	1
000114 4490.52 99	Equipamentos e Material Permanente		Fiscal	50.000	0
000115 4490.93 99	Indenizações e Restituições		Fiscal	500	0
12 365 1001 1004	Construção, Ampliação, Reforma e Aquisição de equipamentos para Creche			160.000	1
	Construir, ampliar e/ou reformar e equipar creche no município.				
	15001001	Recursos não Vinculados de Impostos - MDE		10.000	0
	4490.00	Aplicações Diretas		10.000	0
000116 4490.51 99	Obras e Instalações		Fiscal	10.000	0
	15690000	Outras Transferências de Recursos do FNDE Controle dos demais recursos originários de transferências		150.000	1
	4490.00	Aplicações Diretas		150.000	1
000117 4490.51 99	Obras e Instalações		Fiscal	50.000	0
000118 4490.52 99	Equipamentos e Material Permanente		Fiscal	100.000	0
27 812 2002 1005	Implantação, Ampliação ou melhoria de Obras de Infra- Estrutura Esportiva			110.000	0
	Construir, ampliar ou reformar campo de futebol, quadra, ginásio, Pista de Atletismo e outros, para atender a zona urbana e demais localidades.				
	15001000	Recursos Livres (Ordinário)		10.000	0
	4490.00	Aplicações Diretas		10.000	0
000119 4490.51 99	Obras e Instalações		Fiscal	10.000	0
	17000000	Outras Transferências de Convênios ou Instrumentos Congêneres da União		100.000	0
	4490.00	Aplicações Diretas		100.000	0
000120 4490.51 99	Obras e Instalações		Fiscal	100.000	0
12 361 1001 1006	Construção de Quadra Escolar			110.000	0
	Construir, reformar ou recuperar quadra escolar no município.				
	15001001	Recursos não Vinculados de Impostos - MDE		10.000	0

**Prefeitura Municipal de Santana de Mangueira**

Secretaria de Administração Financeira

Departamento de Contabilidade - Orçamento-Programa de 2022 - R\$ 1,00

Quadro Detalhado da Despesa Fixada por Unidade Orçamentária, Ações, Fonte de Recurso, Modalidade de Aplicação e Elemento de Despesa - Q.D.D.

Classificação Institucional Funcional Programática				Dotação	%
Fonte de Recurso/Modalidade de Aplicação/Elemento de Despesa			Esfera	Orçamentária	
02.040	Secretaria de Educação, Cultura e Desporto			6.703.513	28
	4490.00	Aplicações Diretas		10.000	0
000121	4490.51 99	Obras e Instalações	Fiscal	10.000	0
	15690000	Outras Transferências de Recursos do FNDE Controle dos demais recursos originários de transferências		100.000	0
	4490.00	Aplicações Diretas		100.000	0
000122	4490.51 99	Obras e Instalações	Fiscal	100.000	0
12 361 1001 2010	Manutenção das Atividades do Ensino Fundamental-MDE			1.172.093	5
	Manter as atividades do ensino fundamental, inclusive capacitação de professores e servidores vinculados ao ensino fundamental; manutenção e conservação de escolas rurais.				
	15001000	Recursos Livres (Ordinário)		5.437	0
	3190.00	Aplicações Diretas		2.148	0
000128	3190.92 99	Despesas de Exercícios Anteriores	Fiscal	2.148	0
	3390.00	Aplicações Diretas		3.289	0
000133	3390.18 99	Auxílio Financeiro a Estudantes	Fiscal	1.289	0
000143	3390.92 99	Despesas de Exercícios Anteriores	Fiscal	2.000	0
	15001001	Recursos não Vinculados de Impostos - MDE		1.166.156	5
	3190.00	Aplicações Diretas		860.250	4
000123	3190.04 99	Contratação por Tempo Determinado	Fiscal	45.000	0
000124	3190.11 99	Vencimentos e Vantagens Fixas - Pessoal Civil	Fiscal	546.383	2
000125	3190.13 99	Obrigações Patronais	Fiscal	265.000	1
000126	3190.16 99	Outras Despesas Variáveis - Pessoal Civil	Fiscal	2.793	0
000127	3190.91 99	Sentenças Judiciais	Fiscal	1.074	0
	3350.00	Transferências a Instituições Privadas sem Fins Lucrativos		1.340	0
000129	3350.41 99	Contribuições	Fiscal	670	0
000130	3350.43 99	Subvenções Sociais	Fiscal	670	0
	3390.00	Aplicações Diretas		264.901	1
000131	3390.04 99	Contratação por Tempo Determinado	Fiscal	698	0
000132	3390.14 99	Diárias - Civil	Fiscal	1.311	0
000134	3390.30 99	Material de Consumo	Fiscal	130.000	1
000135	3390.31 99	Premiações Culturais, Artísticas, Científicas, Desportivas e Outras (6)(I)	Fiscal	537	0
000136	3390.33 99	Passagens e Despesas com Locomoção	Fiscal	2.234	0
000137	3390.35 99	Serviços de Consultoria	Fiscal	6.691	0
000138	3390.36 99	Outros Serviços de Terceiros - Pessoa Física	Fiscal	55.200	0
000139	3390.39 99	Outros Serviços de Terceiros - Pessoa Jurídica	Fiscal	62.500	0
000140	3390.40 99	Serviços de Tecnologia da Informação e Comunicação	Fiscal	559	0
000141	3390.47 99	Obrigações Tributárias e Contributivas	Fiscal	3.351	0
000142	3390.91 99	Sentenças Judiciais	Fiscal	750	0
000144	3390.93 99	Indenizações e Restituições	Fiscal	1.070	0
	4490.00	Aplicações Diretas		33.665	0
000146	4490.30 99	Material de Consumo	Fiscal	1.115	0
000147	4490.39 99	Outros Serviços de Terceiros - Pessoa Jurídica	Fiscal	550	0
000148	4490.51 99	Obras e Instalações	Fiscal	15.000	0
000149	4490.52 99	Equipamentos e Material Permanente	Fiscal	15.000	0
000150	4490.61 99	Aquisição de Imóveis	Fiscal	1.000	0
000151	4490.92 99	Despesas de Exercícios Anteriores	Fiscal	1.000	0
	4590.00	Aplicações Diretas		6.000	0
000152	4590.61 99	Aquisição de Imóveis	Fiscal	6.000	0
	17010000	Outras Transferências de Convênios ou Instrumentos Congêneros dos Estados		500	0
	3390.00	Aplicações Diretas		500	0
000145	3390.93 99	Indenizações e Restituições	Fiscal	500	0
12 365 1001 2011	Manutenção das Atividades do Ensino Infantil - MDE			193.570	1
	Manter as atividades do Ensino Infantil - MDE, inclusive capacitação de professores e servidores vinculados ao ensino infantil.				

**Prefeitura Municipal de Santana de Mangueira**

Secretaria de Administração Financeira

Departamento de Contabilidade - Orçamento-Programa de 2022 - R\$ 1,00

Quadro Detalhado da Despesa Fixada por Unidade Orçamentária, Ações, Fonte de Recurso, Modalidade de Aplicação e Elemento de Despesa - Q.D.D.

Classificação Institucional Funcional Programática				Dotação	%
Fonte de Recurso/Modalidade de Aplicação/Elemento de Despesa			Esfera	Orçamentária	
02.040	Secretaria de Educação, Cultura e Desporto			6.703.513	28
	15001000 Recursos Livres (Ordinário)			1.128	0
	3190.00 Aplicações Diretas			645	0
000157	3190.92 99 Despesas de Exercícios Anteriores		Fiscal	645	0
	3390.00 Aplicações Diretas			483	0
000164	3390.92 99 Despesas de Exercícios Anteriores		Fiscal	483	0
	15001001 Recursos não Vinculados de Impostos - MDE			192.442	1
	3190.00 Aplicações Diretas			170.750	1
000153	3190.04 99 Contratação por Tempo Determinado		Fiscal	15.000	0
000154	3190.11 99 Vencimentos e Vantagens Fixas - Pessoal Civil		Fiscal	120.000	1
000155	3190.13 99 Obrigações Patronais		Fiscal	33.750	0
000156	3190.16 99 Outras Despesas Variáveis - Pessoal Civil		Fiscal	2.000	0
	3350.00 Transferências a Instituições Privadas sem Fins Lucrativos			815	0
000158	3350.41 99 Contribuições		Fiscal	815	0
	3390.00 Aplicações Diretas			17.440	0
000159	3390.14 99 Diárias - Civil		Fiscal	300	0
000160	3390.30 99 Material de Consumo		Fiscal	10.530	0
000161	3390.35 99 Serviços de Consultoria		Fiscal	2.148	0
000162	3390.36 99 Outros Serviços de Terceiros - Pessoa Física		Fiscal	2.148	0
000163	3390.39 99 Outros Serviços de Terceiros - Pessoa Jurídica		Fiscal	1.610	0
000165	3390.93 99 Indenizações e Restituições		Fiscal	704	0
	4490.00 Aplicações Diretas			3.437	0
000166	4490.30 99 Material de Consumo		Fiscal	1.289	0
000167	4490.52 99 Equipamentos e Material Permanente		Fiscal	2.148	0
12 306 1001 2012	Manutenção da Merenda Escolar - PNAE Ensino Fundamental			84.404	0
	Adquirir gêneros alimentícios para a merenda dos alunos das escolas municipais do ensino fundamental.				
	15001000 Recursos Livres (Ordinário)			40.200	0
	3390.00 Aplicações Diretas			40.200	0
000168	3390.30 99 Material de Consumo		Fiscal	40.200	0
	15520000 Transferências de Recursos do FNDE referentes ao Programa Nacional de Alimentação Escolar (PNAE)			44.204	0
	3390.00 Aplicações Diretas			44.204	0
000169	3390.30 99 Material de Consumo		Fiscal	44.204	0
12 361 1001 2013	Manutenção do FUNDEB - Profissionais do Magistério 70%			2.425.190	10
	Manter as atividades do magistério - Fundeb 70%.				
	15401070 Transferências do FUNDEB - Impostos e Transferências de Impostos - 70%			2.172.732	9
	3190.00 Aplicações Diretas			2.172.732	9
000170	3190.04 99 Contratação por Tempo Determinado		Fiscal	40.500	0
000171	3190.11 99 Vencimentos e Vantagens Fixas - Pessoal Civil		Fiscal	2.024.014	9
000174	3190.13 99 Obrigações Patronais		Fiscal	105.000	0
000177	3190.16 99 Outras Despesas Variáveis - Pessoal Civil		Fiscal	2.100	0
000178	3190.92 99 Despesas de Exercícios Anteriores		Fiscal	1.118	0
	15411070 Transferências do FUNDEB - Complementação da União - VAAF - 70%			227.458	1
	3190.00 Aplicações Diretas			227.458	1
000172	3190.11 99 Vencimentos e Vantagens Fixas - Pessoal Civil		Fiscal	210.000	1
000175	3190.13 99 Obrigações Patronais		Fiscal	17.458	0
	15421070 Transferências do FUNDEB - Complementação da União - VAAT - 70%			25.000	0
	3190.00 Aplicações Diretas			25.000	0
000173	3190.11 99 Vencimentos e Vantagens Fixas - Pessoal Civil		Fiscal	20.000	0
000176	3190.13 99 Obrigações Patronais		Fiscal	5.000	0
12 361 1001 2014	Manutenção do FUNDEB - Apoio ao Magistério 30%			657.440	3
	Manter as atividades do Ensino Fundamental - Apoio ao Magistério 30%				

**Prefeitura Municipal de Santana de Mangueira**

Secretaria de Administração Financeira

Departamento de Contabilidade - Orçamento-Programa de 2022 - R\$ 1,00

Quadro Detalhado da Despesa Fixada por Unidade Orçamentária, Ações, Fonte de Recurso, Modalidade de Aplicação e Elemento de Despesa - Q.D.D.

Classificação Institucional Funcional Programática		Esfera	Dotação Orçamentária	%
Fonte de Recurso/Modalidade de Aplicação/Elemento de Despesa				
02.040	Secretaria de Educação, Cultura e Desporto		6.703.513	28
15401030	Transferências do FUNDEB - Impostos e Transferências de Impostos - 30%		539.958	2
3190.00	Aplicações Diretas		516.670	2
000179	3190.04 99 Contratação por Tempo Determinado	Fiscal	5.370	0
000180	3190.11 99 Vencimentos e Vantagens Fixas - Pessoal Civil	Fiscal	454.099	2
000183	3190.13 99 Obrigações Patronais	Fiscal	55.525	0
000186	3190.16 99 Outras Despesas Variáveis - Pessoal Civil	Fiscal	1.117	0
000187	3190.92 99 Despesas de Exercícios Anteriores	Fiscal	559	0
3350.00	Transferências a Instituições Privadas sem Fins Lucrativos		1.118	0
000188	3350.41 99 Contribuições	Fiscal	559	0
000189	3350.43 99 Subvenções Sociais	Fiscal	559	0
3390.00	Aplicações Diretas		18.259	0
000190	3390.14 99 Diárias - Civil	Fiscal	559	0
000191	3390.30 99 Material de Consumo	Fiscal	6.014	0
000192	3390.33 99 Passagens e Despesas com Locomoção	Fiscal	559	0
000193	3390.35 99 Serviços de Consultoria	Fiscal	1.117	0
000194	3390.36 99 Outros Serviços de Terceiros - Pessoa Física	Fiscal	3.866	0
000195	3390.39 99 Outros Serviços de Terceiros - Pessoa Jurídica	Fiscal	2.234	0
000196	3390.40 99 Serviços de Tecnologia da Informação e Comunicação	Fiscal	559	0
000197	3390.47 99 Obrigações Tributárias e Contributivas	Fiscal	1.676	0
000198	3390.92 99 Despesas de Exercícios Anteriores	Fiscal	893	0
000199	3390.93 99 Indenizações e Restituições	Fiscal	782	0
4490.00	Aplicações Diretas		3.911	0
000200	4490.30 99 Material de Consumo	Fiscal	1.118	0
000201	4490.52 99 Equipamentos e Material Permanente	Fiscal	2.793	0
15411030	Transferências do FUNDEB - Complementação da União - VAAF - 30%		97.482	0
3190.00	Aplicações Diretas		97.482	0
000181	3190.11 99 Vencimentos e Vantagens Fixas - Pessoal Civil	Fiscal	77.482	0
000184	3190.13 99 Obrigações Patronais	Fiscal	20.000	0
15421030	Transferências do FUNDEB - Complementação da União - VAAT - 30%		20.000	0
3190.00	Aplicações Diretas		10.000	0
000182	3190.11 99 Vencimentos e Vantagens Fixas - Pessoal Civil	Fiscal	6.000	0
000185	3190.13 99 Obrigações Patronais	Fiscal	4.000	0
4490.00	Aplicações Diretas		10.000	0
000202	4490.52 99 Equipamentos e Material Permanente	Fiscal	10.000	0
12 361 1001 2015	Manutenção do Transporte Escolar da Educação Básica		307.270	1
	Ofertar transporte escolar aos alunos das escolas da educação básica pública, residentes em área rural e urbana para o acesso e a permanência desses estudantes nas instituições de ensino, contribuindo assim para a redução dos índices de evasão escolar e distorção idade-série			
15001001	Recursos não Vinculados de Impostos - MDE		202.430	1
3390.00	Aplicações Diretas		202.430	1
000203	3390.30 99 Material de Consumo	Fiscal	52.200	0
000206	3390.36 99 Outros Serviços de Terceiros - Pessoa Física	Fiscal	120.000	1
000209	3390.39 99 Outros Serviços de Terceiros - Pessoa Jurídica	Fiscal	30.230	0
15530000	Transferências de Recursos do FNDE Referentes ao Programa Nacional de Apoio ao Transporte Escolar (P		54.690	0
3390.00	Aplicações Diretas		54.690	0
000204	3390.30 99 Material de Consumo	Fiscal	10.000	0
000207	3390.36 99 Outros Serviços de Terceiros - Pessoa Física	Fiscal	34.690	0
000210	3390.39 99 Outros Serviços de Terceiros - Pessoa Jurídica	Fiscal	10.000	0
15760000	Transferências de Recursos dos Estados para programas de educação		50.150	0
3390.00	Aplicações Diretas		50.150	0
000205	3390.30 99 Material de Consumo	Fiscal	5.000	0
000208	3390.36 99 Outros Serviços de Terceiros - Pessoa Física	Fiscal	44.000	0
000211	3390.39 99 Outros Serviços de Terceiros - Pessoa Jurídica	Fiscal	500	0

**Prefeitura Municipal de Santana de Mangueira**

Secretaria de Administração Financeira

Departamento de Contabilidade - Orçamento-Programa de 2022 - R\$ 1,00

Quadro Detalhado da Despesa Fixada por Unidade Orçamentária, Ações, Fonte de Recurso, Modalidade de Aplicação e Elemento de Despesa - Q.D.D.

Classificação Institucional Funcional Programática				Dotação	
Fonte de Recurso/Modalidade de Aplicação/Elemento de Despesa			Esfera	Orçamentária	%
02.040	Secretaria de Educação, Cultura e Desporto			6.703.513	28
000212	3390.93 99	Indenizações e Restituições	Fiscal	650	0
12 306 1001 2016	Manutenção da Merenda Escolar - PNAE Creche			17.274	0
		Adquirir gêneros alimentícios para merenda destinados aos alunos da creche municipal.			
	15001000	Recursos Livres (Ordinário)		7.430	0
	3390.00	Aplicações Diretas		7.430	0
000213	3390.30 99	Material de Consumo	Fiscal	7.430	0
	15520000	Transferências de Recursos do FNDE referentes ao Programa Nacional de Alimentação Escolar (PNAE)		9.844	0
	3390.00	Aplicações Diretas		9.844	0
000214	3390.30 99	Material de Consumo	Fiscal	9.844	0
12 368 1001 2017	Manutenção do Salário Educação -QSE			73.972	0
		Manter a cota municipal de Salário Educação com ações voltadas para o Ensino Fundamental Público de 1ª a 8ª séries regular, de Educação Especial e de Educação de Jovens e Adultos na modalidade presencial com avaliação do processo, podendo financiar programas como: transporte do escolar, construção, reforma e adequação de prédios escolares, aquisição de material didático-pedagógico e equipamentos para escola, bem como a capacitação de professores, entre outros			
	15500000	Transferência do Salário- Educação		73.972	0
	3390.00	Aplicações Diretas		59.472	0
000215	3390.14 99	Diárias - Civil	Fiscal	500	0
000216	3390.30 99	Material de Consumo	Fiscal	32.972	0
000217	3390.35 99	Serviços de Consultoria	Fiscal	2.000	0
000218	3390.36 99	Outros Serviços de Terceiros - Pessoa Física	Fiscal	13.500	0
000219	3390.39 99	Outros Serviços de Terceiros - Pessoa Jurídica	Fiscal	10.000	0
000220	3390.93 99	Indenizações e Restituições	Fiscal	500	0
	4490.00	Aplicações Diretas		14.500	0
000221	4490.51 99	Obras e Instalações	Fiscal	10.300	0
000222	4490.52 99	Equipamentos e Material Permanente	Fiscal	4.200	0
12 368 1001 2018	Programa Dinheiro Direto na Escola - PDDE			11.770	0
		Manter o Programa Dinheiro Direto na Escola - PDDE, através de melhoria da infraestrutura física e pedagógica, com consequente elevação do desempenho escolar			
	15510000	Transferências de Recursos do FNDE referentes ao Programa Dinheiro Direto na Escola (PDDE)		11.770	0
	3390.00	Aplicações Diretas		11.770	0
000223	3390.30 99	Material de Consumo	Fiscal	10.000	0
000224	3390.36 99	Outros Serviços de Terceiros - Pessoa Física	Fiscal	1.000	0
000225	3390.39 99	Outros Serviços de Terceiros - Pessoa Jurídica	Fiscal	770	0
12 365 1001 2019	Manutenção do FUNDEB - Profissionais do Magistério Ensino Infantil - Fundeb 70%			191.274	1
		Manter as atividades do Ensino Infantil- Fundeb 70%			
	15401070	Transferências do FUNDEB - Impostos e Transferências de Impostos - 70%		146.274	1
	3190.00	Aplicações Diretas		146.274	1
000226	3190.04 99	Contratação por Tempo Determinado	Fiscal	15.000	0
000227	3190.11 99	Vencimentos e Vantagens Fixas - Pessoal Civil	Fiscal	120.200	1
000229	3190.13 99	Obrigações Patronais	Fiscal	10.000	0
000231	3190.16 99	Outras Despesas Variáveis - Pessoal Civil	Fiscal	1.074	0
	15421070	Transferências do FUNDEB - Complementação da União - VAAT - 70%		45.000	0
	3190.00	Aplicações Diretas		45.000	0
000228	3190.11 99	Vencimentos e Vantagens Fixas - Pessoal Civil	Fiscal	40.000	0
000230	3190.13 99	Obrigações Patronais	Fiscal	5.000	0
12 365 1001 2020	Manutenção do FUNDEB - Apoio ao Magistério Ensino Infantil 30%			41.416	0
		Manter as atividades do Ensino Infantil - Apoio ao Magistério Ensino Infantil - Fundeb 30%			

**Prefeitura Municipal de Santana de Mangueira**

Secretaria de Administração Financeira

Departamento de Contabilidade - Orçamento-Programa de 2022 - R\$ 1,00

Quadro Detalhado da Despesa Fixada por Unidade Orçamentária, Ações, Fonte de Recurso, Modalidade de Aplicação e Elemento de Despesa - Q.D.D.

Classificação Institucional Funcional Programática				Dotação	%
Fonte de Recurso/Modalidade de Aplicação/Elemento de Despesa			Esfera	Orçamentária	
02.040	Secretaria de Educação, Cultura e Desporto			6.703.513	28
	15401030	Transferências do FUNDEB - Impostos e Transferências de Impostos - 30%		31.416	0
	3190.00	Aplicações Diretas		17.987	0
000232	3190.04 99	Contratação por Tempo Determinado	Fiscal	5.000	0
000233	3190.11 99	Vencimentos e Vantagens Fixas - Pessoal Civil	Fiscal	10.700	0
000235	3190.13 99	Obrigações Patronais	Fiscal	1.117	0
000236	3190.16 99	Outras Despesas Variáveis - Pessoal Civil	Fiscal	500	0
000237	3190.92 99	Despesas de Exercícios Anteriores	Fiscal	670	0
	3390.00	Aplicações Diretas		11.148	0
000238	3390.14 99	Diárias - Civil	Fiscal	537	0
000239	3390.30 99	Material de Consumo	Fiscal	4.467	0
000240	3390.36 99	Outros Serviços de Terceiros - Pessoa Física	Fiscal	2.234	0
000241	3390.39 99	Outros Serviços de Terceiros - Pessoa Jurídica	Fiscal	3.351	0
000242	3390.92 99	Despesas de Exercícios Anteriores	Fiscal	559	0
	4490.00	Aplicações Diretas		2.281	0
000243	4490.30 99	Material de Consumo	Fiscal	670	0
000244	4490.52 99	Equipamentos e Material Permanente	Fiscal	1.611	0
	15421030	Transferências do FUNDEB - Complementação da União - VAAT - 30%		10.000	0
	3190.00	Aplicações Diretas		5.000	0
000234	3190.11 99	Vencimentos e Vantagens Fixas - Pessoal Civil	Fiscal	5.000	0
	4490.00	Aplicações Diretas		5.000	0
000245	4490.52 99	Equipamentos e Material Permanente	Fiscal	5.000	0
12 306 1001 2021	Manutenção do Programa Nacional de Alimentação - PNAE Pré-Escolar			15.882	0
		Adquirir gêneros alimentícios para a merenda escolar dos alunos da pré-escola.			
	15001000	Recursos Livres (Ordinário)		5.176	0
	3390.00	Aplicações Diretas		5.176	0
000246	3390.30 99	Material de Consumo	Fiscal	5.176	0
	15520000	Transferências de Recursos do FNDE referentes ao Programa Nacional de Alimentação Escolar (PNAE)		10.706	0
	3390.00	Aplicações Diretas		10.706	0
000247	3390.30 99	Material de Consumo	Fiscal	10.706	0
13 695 2002 2022	Promoção de Eventos Sociais e Culturais			128.352	1
		Promover e apoiar as festas de São João, Festa de Nossa Senhora Santana, Santo Expedito, Santo Antonio, Emancipação Política e outros eventos tradicionais do município.			
	15001000	Recursos Livres (Ordinário)		128.352	1
	3350.00	Transferências a Instituições Privadas sem Fins Lucrativos		1.676	0
000248	3350.41 99	Contribuições	Fiscal	1.676	0
	3390.00	Aplicações Diretas		126.676	1
000249	3390.30 99	Material de Consumo	Fiscal	12.861	0
000250	3390.31 99	Premiações Culturais, Artísticas, Científicas, Desportivas e Outras (6)(I)	Fiscal	2.234	0
000251	3390.36 99	Outros Serviços de Terceiros - Pessoa Física	Fiscal	9.129	0
000252	3390.39 99	Outros Serviços de Terceiros - Pessoa Jurídica	Fiscal	102.452	0
27 812 2002 2023	Apoio ao Desporto Amador			34.301	0
		Apoiar a prática do esporte amador com a aquisição e distribuição de material esportivo, entre outros.			
	15001000	Recursos Livres (Ordinário)		34.301	0
	3350.00	Transferências a Instituições Privadas sem Fins Lucrativos		2.234	0
000253	3350.41 99	Contribuições	Fiscal	2.234	0
	3390.00	Aplicações Diretas		32.067	0
000254	3390.30 99	Material de Consumo	Fiscal	7.840	0
000255	3390.31 99	Premiações Culturais, Artísticas, Científicas, Desportivas e Outras (6)(I)	Fiscal	5.584	0
000256	3390.32 99	Material, Bem ou Serviço para Distribuição Gratuita	Fiscal	2.234	0
000257	3390.36 99	Outros Serviços de Terceiros - Pessoa Física	Fiscal	8.591	0

**Prefeitura Municipal de Santana de Mangueira**

Secretaria de Administração Financeira

Departamento de Contabilidade - Orçamento-Programa de 2022 - R\$ 1,00

Quadro Detalhado da Despesa Fixada por Unidade Orçamentária, Ações, Fonte de Recurso, Modalidade de Aplicação e Elemento de Despesa - Q.D.D.

Classificação Institucional Funcional Programática				Dotação	%
Fonte de Recurso/Modalidade de Aplicação/Elemento de Despesa			Esfera	Orçamentária	
02.040	Secretaria de Educação, Cultura e Desporto			6.703.513	28
000258	3390.39 99	Outros Serviços de Terceiros - Pessoa Jurídica	Fiscal	7.818	0
13	392	2002	2024 Apoio às manifestações culturais do município	16.753	0
			Apoiar as manifestações culturais do município, através da apresentação de projetos, dentro das seguintes áreas: música e dança, cultura popular e artesanato, acervo e patrimônio histórico e outros.		
	15001000	Recursos Livres (Ordinário)		16.753	0
	3390.00	Aplicações Diretas		11.169	0
000259	3390.30 99	Material de Consumo	Fiscal	3.351	0
000260	3390.36 99	Outros Serviços de Terceiros - Pessoa Física	Fiscal	6.701	0
000261	3390.39 99	Outros Serviços de Terceiros - Pessoa Jurídica	Fiscal	1.117	0
	4490.00	Aplicações Diretas		5.584	0
000262	4490.52 99	Equipamentos e Material Permanente	Fiscal	5.584	0
12	361	1001	2025 Manutenção de Outros Programas do FNDE	60.400	0
			Manter Outros Programas do FNDE		
	15690000	Outras Transferências de Recursos do FNDE Controle dos demais recursos originários de transferências		60.400	0
	3190.00	Aplicações Diretas		28.000	0
000263	3190.04 99	Contratação por Tempo Determinado	Fiscal	5.400	0
000264	3190.11 99	Vencimentos e Vantagens Fixas - Pessoal Civil	Fiscal	18.500	0
000265	3190.13 99	Obrigações Patronais	Fiscal	3.600	0
000266	3190.92 99	Despesas de Exercícios Anteriores	Fiscal	500	0
	3390.00	Aplicações Diretas		25.400	0
000267	3390.14 99	Diárias - Civil	Fiscal	500	0
000268	3390.30 99	Material de Consumo	Fiscal	15.400	0
000269	3390.33 99	Passagens e Despesas com Locomoção	Fiscal	600	0
000270	3390.36 99	Outros Serviços de Terceiros - Pessoa Física	Fiscal	3.800	0
000271	3390.39 99	Outros Serviços de Terceiros - Pessoa Jurídica	Fiscal	3.500	0
000272	3390.40 99	Serviços de Tecnologia da Informação e Comunicação	Fiscal	550	0
000273	3390.47 99	Obrigações Tributárias e Contributivas	Fiscal	550	0
000274	3390.92 99	Despesas de Exercícios Anteriores	Fiscal	500	0
	4490.00	Aplicações Diretas		7.000	0
000275	4490.30 99	Material de Consumo	Fiscal	1.000	0
000276	4490.52 99	Equipamentos e Material Permanente	Fiscal	6.000	0
13	392	2002	2026 Fomento a arte e cultura Protestante	16.562	0
			Fomentar à música por meio da realização de evento de músicas evangélicas, através de evento religioso na segunda quinzena de dezembro, com intenção de divulgar o que há de melhor na cultura evangélica, por meio de cantores, bandas e músicos.		
	15001000	Recursos Livres (Ordinário)		16.562	0
	3350.00	Transferências a Instituições Privadas sem Fins Lucrativos		3.623	0
000277	3350.41 99	Contribuições	Fiscal	3.623	0
	3390.00	Aplicações Diretas		12.939	0
000278	3390.30 99	Material de Consumo	Fiscal	2.070	0
000279	3390.31 99	Premiações Culturais, Artísticas, Científicas, Desportivas e Outras (6)(I)	Fiscal	2.070	0
000280	3390.36 99	Outros Serviços de Terceiros - Pessoa Física	Fiscal	3.623	0
000281	3390.39 99	Outros Serviços de Terceiros - Pessoa Jurídica	Fiscal	5.176	0
12	306	1001	2027 Manutenção da Merenda Escolar PNAE - AEE	3.590	0
			Adquirir gêneros alimentícios para a merenda escolar de alunos com deficiência, transtornos globais do desenvolvimento e altas habilidades/superdotação.		
	15001000	Recursos Livres (Ordinário)		2.000	0
	3390.00	Aplicações Diretas		2.000	0
000282	3390.30 99	Material de Consumo	Fiscal	2.000	0
	15520000	Transferências de Recursos do FNDE referentes ao Programa Nacional de Alimentação Escolar		1.590	0

**Prefeitura Municipal de Santana de Mangueira**

Secretaria de Administração Financeira

Departamento de Contabilidade - Orçamento-Programa de 2022 - R\$ 1,00

Quadro Detalhado da Despesa Fixada por Unidade Orçamentária, Ações, Fonte de Recurso, Modalidade de Aplicação e Elemento de Despesa - Q.D.D.

Classificação Institucional Funcional Programática		Esfera	Dotação Orçamentária	%					
02.040	Secretaria de Educação, Cultura e Desporto		6.703.513	28					
	(PNAE)								
3390.00	Aplicações Diretas		1.590	0					
000283 3390.30 99	Material de Consumo	Fiscal	1.590	0					
	Pessoal e Encargos Sociais	Juros e Encargos da Dívida	Outras Despesas Correntes	Investimentos	Inversões Financeiras	Amortização da Dívida	Reserva de Contingência		
Fiscal:	4.325.396		1.034.739	1.337.378	6.000			6.703.513	28
Seguridade:								0	0
Total:	4.325.396		1.034.739	1.337.378	6.000			6.703.513	28

**Prefeitura Municipal de Santana de Mangueira**

Secretaria de Administração Financeira

Departamento de Contabilidade - Orçamento-Programa de 2022 - R\$ 1,00

Quadro Detalhado da Despesa Fixada por Unidade Orçamentária, Ações, Fonte de Recurso, Modalidade de Aplicação e Elemento de Despesa - Q.D.D.

Classificação Institucional Funcional Programática				Dotação	%
Fonte de Recurso/Modalidade de Aplicação/Elemento de Despesa			Esfera	Orçamentária	
02.050	Secretaria de Saúde e Saneamento			2.242.765	9
10 512 1003 1007	Ações de Saneamento Básico			220.500	1
	Executar ações de Saneamento Básico com a construção ou recuperação de esgotamento sanitário, diminuindo o agravo a saúde pública provocado pela proliferação de microorganismos causadores de doenças.				
	15001002 Recursos não Vinculados de Impostos - Saúde			20.500	0
	4490.00 Aplicações Diretas			20.500	0
000284 4490.51 99	Obras e Instalações		Seguridade	20.500	0
	16360000 Transferências de Convênios e Instrumentos Congêneres vinculados à Saúde			200.000	1
	4490.00 Aplicações Diretas			200.000	1
000285 4490.51 99	Obras e Instalações		Seguridade	200.000	1
10 511 1003 1008	Melhoria Habitacional			320.000	1
	Melhorias habitacionais para o controle da doença de chagas (restauração e/ou reconstrução de domicílio, visando à melhoria das condições físicas da casa, bem como do ambiente externo.				
	15001002 Recursos não Vinculados de Impostos - Saúde			20.000	0
	4490.00 Aplicações Diretas			20.000	0
000286 4490.51 99	Obras e Instalações		Seguridade	20.000	0
	16360000 Transferências de Convênios e Instrumentos Congêneres vinculados à Saúde			300.000	1
	4490.00 Aplicações Diretas			300.000	1
000287 4490.51 99	Obras e Instalações		Seguridade	300.000	1
10 512 1003 1009	Construção de Abastecimento D'água			260.000	1
	Ampliar o abastecimento d'água ou implantar através da construção ou recuperação de açudes, cisternas, perfuração, instalação de poços e outros, para atender às comunidades: Icós, Olho D'Água, Boa Vista, Lajes de Icós, Baixa do Juá, Sossego, Canoa, Poços, Gameleira, Mata dos Barbosa, Diamante, Talhado, Serra Vermelha, Maniçoba, Canoinha, Picos, Marinho, Carnaúba Seca, Sítio Cipó, Sítio Logradouro, Genipapo, Poço Redondo, Umbuzeiro, Corujas, Figueira, Lajes de Figueira, Cacimba das Cabras, Pau Ferro, Poço Cachorro, Água Grande, Mandacaru, entre outras localidades - demanda do orçamento participativo.				
	15001002 Recursos não Vinculados de Impostos - Saúde			10.000	0
	4490.00 Aplicações Diretas			10.000	0
000288 4490.51 99	Obras e Instalações		Seguridade	10.000	0
	16360000 Transferências de Convênios e Instrumentos Congêneres vinculados à Saúde			250.000	1
	4490.00 Aplicações Diretas			250.000	1
000289 4490.51 99	Obras e Instalações		Seguridade	250.000	1
10 512 1003 1010	Melhorias Sanitárias			170.000	1
	Proporcionar melhorias sanitárias para controle de doenças e outros agravos ocasionados pela falta ou inadequação das condições de saneamento básico nos domicílios do Município.				
	15001002 Recursos não Vinculados de Impostos - Saúde			20.000	0
	4490.00 Aplicações Diretas			20.000	0
000290 4490.51 99	Obras e Instalações		Seguridade	20.000	0
	16360000 Transferências de Convênios e Instrumentos Congêneres vinculados à Saúde			150.000	1
	4490.00 Aplicações Diretas			150.000	1
000291 4490.51 99	Obras e Instalações		Seguridade	150.000	1
10 301 1003 1011	Aquisição de Ambulância e/ou Veículo para Sec de Saúde			220.000	1
	Adquirir uma Ambulância e/ou veículo para Sec de saúde a fim de melhorar o atendimento à população do município.				
	15001002 Recursos não Vinculados de Impostos - Saúde			100.000	0
	4490.00 Aplicações Diretas			100.000	0
000292 4490.52 99	Equipamentos e Material Permanente		Seguridade	100.000	0
	17010000 Outras Transferências de Convênios ou Instrumentos Congêneres dos Estados			120.000	1
	4490.00 Aplicações Diretas			120.000	1
000293 4490.52 99	Equipamentos e Material Permanente		Seguridade	120.000	1

**Prefeitura Municipal de Santana de Mangueira**

Secretaria de Administração Financeira

Departamento de Contabilidade - Orçamento-Programa de 2022 - R\$ 1,00

Quadro Detalhado da Despesa Fixada por Unidade Orçamentária, Ações, Fonte de Recurso, Modalidade de Aplicação e Elemento de Despesa - Q.D.D.

Classificação Institucional Funcional Programática			Dotação	%
Fonte de Recurso/Modalidade de Aplicação/Elemento de Despesa		Esfera	Orçamentária	
02.050	Secretaria de Saúde e Saneamento		2.242.765	9
10 512 1003 1012	Construção de Aterro Sanitário		120.000	1
	Construir um aterro sanitário.			
	15001002 Recursos não Vinculados de Impostos - Saúde		20.000	0
	4490.00 Aplicações Diretas		20.000	0
000294 4490.51 99	Obras e Instalações	Seguridade	20.000	0
	16360000 Transferências de Convênios e Instrumentos Congêneres vinculados à Saúde		100.000	0
	4490.00 Aplicações Diretas		100.000	0
000295 4490.51 99	Obras e Instalações	Seguridade	100.000	0
10 301 1003 2028	Manutenção da Secretaria de Saúde e Saneamento		927.389	4
	Manter as atividades administrativas da Secretaria de Saúde e Saneamento, inclusive capacitação e qualificação de servidores da área de saúde.			
	15001000 Recursos Livres (Ordinário)		32.003	0
	3190.00 Aplicações Diretas		1.117	0
000301 3190.92 99	Despesas de Exercícios Anteriores	Seguridade	1.117	0
	3390.00 Aplicações Diretas		30.886	0
000314 3390.48 99	Outros Auxílios Financeiros a Pessoas Físicas	Seguridade	26.419	0
000316 3390.92 99	Despesas de Exercícios Anteriores	Seguridade	4.467	0
	15001002 Recursos não Vinculados de Impostos - Saúde		888.886	4
	3190.00 Aplicações Diretas		498.500	2
000296 3190.04 99	Contratação por Tempo Determinado	Seguridade	60.000	0
000297 3190.11 99	Vencimentos e Vantagens Fixas - Pessoal Civil	Seguridade	350.000	1
000298 3190.13 99	Obrigações Patronais	Seguridade	85.500	0
000299 3190.16 99	Outras Despesas Variáveis - Pessoal Civil	Seguridade	2.000	0
000300 3190.91 99	Sentenças Judiciais	Seguridade	500	0
000302 3190.96 99	Ressarcimento de Despesas de Pessoal Requisitado	Seguridade	500	0
	3350.00 Transferências a Instituições Privadas sem Fins Lucrativos		2.800	0
000303 3350.41 99	Contribuições	Seguridade	600	0
000304 3350.43 99	Subvenções Sociais	Seguridade	2.200	0
	3390.00 Aplicações Diretas		358.183	2
000305 3390.04 99	Contratação por Tempo Determinado	Seguridade	1.000	0
000306 3390.14 99	Diárias - Civil	Seguridade	2.000	0
000307 3390.30 99	Material de Consumo	Seguridade	150.000	1
000308 3390.32 99	Material, Bem ou Serviço para Distribuição Gratuita	Seguridade	15.894	0
000309 3390.33 99	Passagens e Despesas com Locomoção	Seguridade	30.000	0
000310 3390.36 99	Outros Serviços de Terceiros - Pessoa Física	Seguridade	55.600	0
000311 3390.39 99	Outros Serviços de Terceiros - Pessoa Jurídica	Seguridade	68.900	0
000312 3390.40 99	Serviços de Tecnologia da Informação e Comunicação	Seguridade	15.935	0
000313 3390.47 99	Obrigações Tributárias e Contributivas	Seguridade	2.000	0
000315 3390.91 99	Sentenças Judiciais	Seguridade	3.000	0
000317 3390.93 99	Indenizações e Restituições	Seguridade	13.854	0
	4490.00 Aplicações Diretas		24.403	0
000320 4490.30 99	Material de Consumo	Seguridade	2.234	0
000321 4490.51 99	Obras e Instalações	Seguridade	11.169	0
000322 4490.52 99	Equipamentos e Material Permanente	Seguridade	10.000	0
000323 4490.92 99	Despesas de Exercícios Anteriores	Seguridade	1.000	0
	4590.00 Aplicações Diretas		5.000	0
000325 4590.61 99	Aquisição de Imóveis	Seguridade	5.000	0
	16360000 Transferências de Convênios e Instrumentos Congêneres vinculados à Saúde		6.000	0
	3390.00 Aplicações Diretas		5.000	0
000318 3390.93 99	Indenizações e Restituições	Seguridade	5.000	0
	4490.00 Aplicações Diretas		1.000	0
000324 4490.93 99	Indenizações e Restituições	Seguridade	1.000	0

**Prefeitura Municipal de Santana de Mangueira**

Secretaria de Administração Financeira

Departamento de Contabilidade - Orçamento-Programa de 2022 - R\$ 1,00

Quadro Detalhado da Despesa Fixada por Unidade Orçamentária, Ações, Fonte de Recurso, Modalidade de Aplicação e Elemento de Despesa - Q.D.D.

Classificação Institucional Funcional Programática		Esfera	Dotação Orçamentária	%					
Fonte de Recurso/Modalidade de Aplicação/Elemento de Despesa									
02.050	Secretaria de Saúde e Saneamento		2.242.765	9					
	17010000 Outras Transferências de Convênios ou Instrumentos Congêneros dos Estados		500	0					
	3390.00 Aplicações Diretas		500	0					
000319	3390.93 99 Indenizações e Restituições	Seguridade	500	0					
18 541 1003 2029	Realização de ações voltadas a Preservação Ambiental		4.876	0					
	Realizar eventos relacionados à preservação do meio ambiente, incluindo campanhas de educação ambiental com palestras e cartilhas destinadas a população, promover ações para estimular e proporcionar o reflorestamento em áreas degradadas e proteção à fauna e flora entre outras ações.								
	15001000 Recursos Livres (Ordinário)		4.876	0					
	3390.00 Aplicações Diretas		4.876	0					
000326	3390.30 99 Material de Consumo	Seguridade	1.117	0					
000327	3390.36 99 Outros Serviços de Terceiros - Pessoa Física	Seguridade	2.148	0					
000328	3390.39 99 Outros Serviços de Terceiros - Pessoa Jurídica	Seguridade	1.611	0					
	Pessoal e Encargos Sociais	Juros e Encargos da Dívida	Outras Despesas Correntes	Investimentos	Inversões Financeiras	Amortização da Dívida	Reserva de Contingência		
Fiscal:								0	0
Seguridade:	499.617		402.245	1.335.903	5.000			2.242.765	9
Total:	499.617		402.245	1.335.903	5.000			2.242.765	9

**Prefeitura Municipal de Santana de Mangueira**

Secretaria de Administração Financeira

Departamento de Contabilidade - Orçamento-Programa de 2022 - R\$ 1,00

Quadro Detalhado da Despesa Fixada por Unidade Orçamentária, Ações, Fonte de Recurso, Modalidade de Aplicação e Elemento de Despesa - Q.D.D.

Classificação Institucional Funcional Programática				Dotação	%
Fonte de Recurso/Modalidade de Aplicação/Elemento de Despesa			Esfera	Orçamentária	
02.060	Secretaria de Transporte e Urbanismo			2.334.095	10
15 451 2002 1013	Implantação, Ampliação ou melhoria de Obras de Infraestrutura Urbana			821.500	3
	Construção de Pavimentação asfáltica e/ou em paralelepípedo de vias públicas e drenagem em diversas ruas do município, como também outras construções, reforma e ampliação de infraestrutura urbana e melhorias de prédios públicos, inclusive reforma e ampliação de cemitérios públicos.				
	15001000 Recursos Livres (Ordinário)			150.000	1
	4490.00 Aplicações Diretas			150.000	1
000329 4490.51 99	Obras e Instalações		Fiscal	150.000	1
	17000000 Outras Transferências de Convênios ou Instrumentos Congêneres da União			671.500	3
	4490.00 Aplicações Diretas			671.500	3
000330 4490.51 99	Obras e Instalações		Fiscal	671.500	3
27 813 2002 1014	Construção e revitalização de praças, portais entre outros.			220.000	1
	Construir e reformar praças e canteiros do município a fim de oferecer a população, usufruir de um ambiente de lazer para interagir com a comunidade, além de criar opções de renda para os comerciantes locais; Construção de portal possibilitando uma boa expectativa aos visitantes/turistas, estabelecendo um marco referencial na paisagem, acolhendo quem chega e sai da cidade.				
	15001000 Recursos Livres (Ordinário)			20.000	0
	4490.00 Aplicações Diretas			20.000	0
000331 4490.51 99	Obras e Instalações		Fiscal	20.000	0
	17000000 Outras Transferências de Convênios ou Instrumentos Congêneres da União			200.000	1
	4490.00 Aplicações Diretas			200.000	1
000332 4490.51 99	Obras e Instalações		Fiscal	200.000	1
15 451 2002 1015	Aquisição e Desapropriação de Imóveis			20.000	0
	Adquirir e desapropriar imóveis para o interesse público				
	15001000 Recursos Livres (Ordinário)			20.000	0
	4490.00 Aplicações Diretas			10.000	0
000333 4490.61 99	Aquisição de Imóveis		Fiscal	10.000	0
	4590.00 Aplicações Diretas			10.000	0
000334 4590.61 99	Aquisição de Imóveis		Fiscal	10.000	0
16 482 2002 1016	Melhorias Habitacionais			220.000	1
	Promover melhorias habitacionais no município no município.				
	15001000 Recursos Livres (Ordinário)			20.000	0
	4490.00 Aplicações Diretas			20.000	0
000335 4490.51 99	Obras e Instalações		Fiscal	20.000	0
	17000000 Outras Transferências de Convênios ou Instrumentos Congêneres da União			200.000	1
	4490.00 Aplicações Diretas			200.000	1
000336 4490.51 99	Obras e Instalações		Fiscal	200.000	1
04 122 2002 2030	Manutenção das Atividades da Secretaria de Transporte e Urbanismo			892.765	4
	Manter as atividades da Secretaria de Transporte e Urbanismo.				
	15001000 Recursos Livres (Ordinário)			889.765	4
	3190.00 Aplicações Diretas			104.341	0
000337 3190.04 99	Contratação por Tempo Determinado		Fiscal	10.000	0
000338 3190.11 99	Vencimentos e Vantagens Fixas - Pessoal Civil		Fiscal	76.928	0
000339 3190.13 99	Obrigações Patronais		Fiscal	15.491	0
000340 3190.16 99	Outras Despesas Variáveis - Pessoal Civil		Fiscal	1.117	0
000341 3190.92 99	Despesas de Exercícios Anteriores		Fiscal	805	0
	3350.00 Transferências a Instituições Privadas sem Fins Lucrativos			559	0
000342 3350.41 99	Contribuições		Fiscal	559	0
	3390.00 Aplicações Diretas			746.333	3
000343 3390.14 99	Diárias - Civil		Fiscal	537	0
000344 3390.30 99	Material de Consumo		Fiscal	284.106	1

**Prefeitura Municipal de Santana de Mangueira**

Secretaria de Administração Financeira

Departamento de Contabilidade - Orçamento-Programa de 2022 - R\$ 1,00

Quadro Detalhado da Despesa Fixada por Unidade Orçamentária, Ações, Fonte de Recurso, Modalidade de Aplicação e Elemento de Despesa - Q.D.D.

Classificação Institucional Funcional Programática		Fonte de Recurso/Modalidade de Aplicação/Elemento de Despesa		Esfera	Dotação Orçamentária	%	
02.060	Secretaria de Transporte e Urbanismo				2.334.095	10	
000345	3390.32	99	Material, Bem ou Serviço para Distribuição Gratuita	Fiscal	1.118	0	
000346	3390.35	99	Serviços de Consultoria	Fiscal	1.074	0	
000347	3390.36	99	Outros Serviços de Terceiros - Pessoa Física	Fiscal	209.406	1	
000348	3390.39	99	Outros Serviços de Terceiros - Pessoa Jurídica	Fiscal	245.629	1	
000349	3390.40	99	Serviços de Tecnologia da Informação e Comunicação	Fiscal	1.117	0	
000350	3390.47	99	Obrigações Tributárias e Contributivas	Fiscal	1.747	0	
000351	3390.92	99	Despesas de Exercícios Anteriores	Fiscal	782	0	
000352	3390.93	99	Indenizações e Restituições	Fiscal	817	0	
	4490.00		Aplicações Diretas		38.532	0	
000354	4490.30	99	Material de Consumo	Fiscal	2.234	0	
000355	4490.39	99	Outros Serviços de Terceiros - Pessoa Jurídica	Fiscal	1.117	0	
000356	4490.51	99	Obras e Instalações	Fiscal	22.337	0	
000357	4490.52	99	Equipamentos e Material Permanente	Fiscal	6.701	0	
000358	4490.61	99	Aquisição de Imóveis	Fiscal	5.584	0	
000359	4490.92	99	Despesas de Exercícios Anteriores	Fiscal	559	0	
	17000000		Outras Transferências de Convênios ou Instrumentos Congêneres da União		3.000	0	
	3390.00		Aplicações Diretas		1.000	0	
000353	3390.93	99	Indenizações e Restituições	Fiscal	1.000	0	
	4490.00		Aplicações Diretas		2.000	0	
000360	4490.93	99	Indenizações e Restituições	Fiscal	2.000	0	
26	782	2002	2031 Recuperação de Estradas Vicinais		159.830	1	
			Manter as atividades das estradas vicinais no município, com a manutenção através de roço, patrolamento e abertura de novas estradas.				
	15001000		Recursos Livres (Ordinário)		157.480	1	
	3390.00		Aplicações Diretas		147.129	1	
000361	3390.30	99	Material de Consumo	Fiscal	5.370	0	
000363	3390.36	99	Outros Serviços de Terceiros - Pessoa Física	Fiscal	28.465	0	
000365	3390.39	99	Outros Serviços de Terceiros - Pessoa Jurídica	Fiscal	113.294	0	
	4490.00		Aplicações Diretas		10.351	0	
000367	4490.51	99	Obras e Instalações	Fiscal	10.351	0	
	17500000		Recursos da Contribuição de Intervenção no Domínio Econômico - CIDE		2.350	0	
	3390.00		Aplicações Diretas		2.350	0	
000362	3390.30	99	Material de Consumo	Fiscal	500	0	
000364	3390.36	99	Outros Serviços de Terceiros - Pessoa Física	Fiscal	1.000	0	
000366	3390.39	99	Outros Serviços de Terceiros - Pessoa Jurídica	Fiscal	850	0	
			Pessoal e Encargos Sociais				
			Juros e Encargos da Dívida				
			Outras Despesas Correntes				
			Investimentos				
			Inversões Financeiras				
			Amortização da Dívida				
			Reserva de Contigência				
Fiscal:	104.341		897.371	1.322.383	10.000	2.334.095	10
Seguridade:						0	0
Total:	104.341		897.371	1.322.383	10.000	2.334.095	10

**Prefeitura Municipal de Santana de Mangueira**

Secretaria de Administração Financeira

Departamento de Contabilidade - Orçamento-Programa de 2022 - R\$ 1,00

Quadro Detalhado da Despesa Fixada por Unidade Orçamentária, Ações, Fonte de Recurso, Modalidade de Aplicação e Elemento de Despesa - Q.D.D.

Classificação Institucional Funcional Programática				Dotação	
Fonte de Recurso/Modalidade de Aplicação/Elemento de Despesa			Esfera	Orçamentária	%
02.070	Secretaria de Assistência Social e Previdência			493.880	2
08 244 1002 2032	Assistência as famílias em situação de riscos e vulnerabilidade socioeconômica			7.500	0
	Acompanhar as famílias em situação de riscos e vulnerabilidade socioeconômica com ações de desenvolvimento da auto estima, fortalecimento dos laços familiares e comunitários e que possam garantir a superação ou minimização de tal situação.				
	15001000 Recursos Livres (Ordinário)			7.500	0
	3390.00 Aplicações Diretas			7.500	0
000368	3390.32 99 Material, Bem ou Serviço para Distribuição Gratuita		Seguridade	4.000	0
000369	3390.48 99 Outros Auxílios Financeiros a Pessoas Físicas		Seguridade	3.500	0
08 243 1002 2033	Manutenção do Conselho Tutelar			100.110	0
	Manter os Conselhos Tutelares da Criança e Adolescente cuja finalidade é fiscalizar e zelar pelo cumprimento dos direitos das crianças e adolescentes previstos em lei e promover os encaminhamentos para a solução dos problemas afetos a criança e adolescente.				
	15001000 Recursos Livres (Ordinário)			100.110	0
	3190.00 Aplicações Diretas			84.520	0
000370	3190.11 99 Vencimentos e Vantagens Fixas - Pessoal Civil		Seguridade	72.820	0
000371	3190.13 99 Obrigações Patronais		Seguridade	11.700	0
	3390.00 Aplicações Diretas			13.980	0
000372	3390.14 99 Diárias - Civil		Seguridade	530	0
000373	3390.30 99 Material de Consumo		Seguridade	4.300	0
000374	3390.33 99 Passagens e Despesas com Locomoção		Seguridade	1.000	0
000375	3390.36 99 Outros Serviços de Terceiros - Pessoa Física		Seguridade	6.060	0
000376	3390.39 99 Outros Serviços de Terceiros - Pessoa Jurídica		Seguridade	1.340	0
000377	3390.93 99 Indenizações e Restituições		Seguridade	750	0
	4490.00 Aplicações Diretas			1.610	0
000378	4490.52 99 Equipamentos e Material Permanente		Seguridade	1.610	0
08 244 1002 2034	Manutenção das Atividades da Secretaria de Assistência Social e Previdência			328.720	1
	Manter as atividades administrativas da Secretaria de Assistência Social e Previdência, visando a valorização da família e indivíduos vulnerabilizados pela situação de risco e exclusão social, desenvolvendo ações de promoção social com vistas a erradicação da extrema pobreza.				
	15001000 Recursos Livres (Ordinário)			328.220	1
	3190.00 Aplicações Diretas			267.914	1
000379	3190.04 99 Contratação por Tempo Determinado		Seguridade	14.500	0
000380	3190.11 99 Vencimentos e Vantagens Fixas - Pessoal Civil		Seguridade	210.000	1
000381	3190.13 99 Obrigações Patronais		Seguridade	41.500	0
000382	3190.16 99 Outras Despesas Variáveis - Pessoal Civil		Seguridade	1.164	0
000383	3190.92 99 Despesas de Exercícios Anteriores		Seguridade	750	0
	3350.00 Transferências a Instituições Privadas sem Fins Lucrativos			2.025	0
000384	3350.41 99 Contribuições		Seguridade	1.166	0
000385	3350.43 99 Subvenções Sociais		Seguridade	859	0
	3390.00 Aplicações Diretas			44.662	0
000386	3390.04 99 Contratação por Tempo Determinado		Seguridade	1.166	0
000387	3390.14 99 Diárias - Civil		Seguridade	873	0
000388	3390.30 99 Material de Consumo		Seguridade	10.000	0
000389	3390.32 99 Material, Bem ou Serviço para Distribuição Gratuita		Seguridade	2.234	0
000390	3390.33 99 Passagens e Despesas com Locomoção		Seguridade	1.238	0
000391	3390.35 99 Serviços de Consultoria		Seguridade	3.000	0
000392	3390.36 99 Outros Serviços de Terceiros - Pessoa Física		Seguridade	8.000	0
000393	3390.39 99 Outros Serviços de Terceiros - Pessoa Jurídica		Seguridade	10.000	0
000394	3390.47 99 Obrigações Tributárias e Contributivas		Seguridade	1.500	0
000395	3390.48 99 Outros Auxílios Financeiros a Pessoas Físicas		Seguridade	3.105	0
000396	3390.91 99 Sentenças Judiciais		Seguridade	1.340	0
000397	3390.92 99 Despesas de Exercícios Anteriores		Seguridade	1.216	0

**Prefeitura Municipal de Santana de Mangueira**

Secretaria de Administração Financeira

Departamento de Contabilidade - Orçamento-Programa de 2022 - R\$ 1,00

Quadro Detalhado da Despesa Fixada por Unidade Orçamentária, Ações, Fonte de Recurso, Modalidade de Aplicação e Elemento de Despesa - Q.D.D.

Classificação Institucional Funcional Programática			Esfera	Dotação Orçamentária	%
Fonte de Recurso/Modalidade de Aplicação/Elemento de Despesa					
02.070	Secretaria de Assistência Social e Previdência			493.880	2
000398	3390.93 99	Indenizações e Restituições	Seguridade	990	0
	4490.00	Aplicações Diretas		13.619	0
000400	4490.30 99	Material de Consumo	Seguridade	1.676	0
000401	4490.51 99	Obras e Instalações	Seguridade	5.584	0
000402	4490.52 99	Equipamentos e Material Permanente	Seguridade	5.800	0
000403	4490.92 99	Despesas de Exercícios Anteriores	Seguridade	559	0
	17000000	Outras Transferências de Convênios ou Instrumentos Congêneres da União		500	0
	3390.00	Aplicações Diretas		500	0
000399	3390.93 99	Indenizações e Restituições	Seguridade	500	0
08 244 1002 2035	Manutenção do Programa Viver Bem			15.340	0
	Desenvolver a cidadania e a inclusão social da família em situação de vulnerabilidade social, por meio da transferência financeira, em complementação da renda familiar para a melhoria da sua condição de vida, a assistência social às famílias de baixa renda; para erradicação da pobreza, incentivar a permanência na escola dos filhos ou dependentes das famílias beneficiárias, incentivar as gestantes beneficiárias a submeter-se ao acompanhamento pré-natal, bem como garantir que as crianças sejam regularmente vacinadas.				
	15001000	Recursos Livres (Ordinário)		15.340	0
	3390.00	Aplicações Diretas		15.340	0
000404	3390.32 99	Material, Bem ou Serviço para Distribuição Gratuita	Seguridade	2.230	0
000405	3390.39 99	Outros Serviços de Terceiros - Pessoa Jurídica	Seguridade	2.010	0
000406	3390.48 99	Outros Auxílios Financeiros a Pessoas Físicas	Seguridade	11.100	0
08 243 1002 2036	Manutenção das Atividades dos Conselhos Afins à Política de Assistência Social			8.333	0
	manter os conselhos afins a política de Assistência Social existentes: Conselho Municipal dos Direitos da Criança - CMDCA, Conselho Municipal da Pessoa idosa - CMPI, Conselho Municipal da Pessoa com Deficiência - CMDPD, Conselho Municipal da Mulher - CMM, entre outros.				
	15001000	Recursos Livres (Ordinário)		8.333	0
	3390.00	Aplicações Diretas		7.216	0
000407	3390.14 99	Diárias - Civil	Seguridade	1.117	0
000408	3390.30 99	Material de Consumo	Seguridade	1.117	0
000409	3390.33 99	Passagens e Despesas com Locomoção	Seguridade	815	0
000410	3390.36 99	Outros Serviços de Terceiros - Pessoa Física	Seguridade	1.676	0
000411	3390.39 99	Outros Serviços de Terceiros - Pessoa Jurídica	Seguridade	1.787	0
000412	3390.93 99	Indenizações e Restituições	Seguridade	704	0
	4490.00	Aplicações Diretas		1.117	0
000413	4490.52 99	Equipamentos e Material Permanente	Seguridade	1.117	0
08 243 1002 2037	Manutenção do Fundo Municipal dos Direitos da Criança e Adolescente			5.340	0
	Manter o Fundo Municipal dos Direitos da Criança e Adolescente.				
	15001000	Recursos Livres (Ordinário)		5.340	0
	3390.00	Aplicações Diretas		3.933	0
000414	3390.30 99	Material de Consumo	Seguridade	1.117	0
000415	3390.33 99	Passagens e Despesas com Locomoção	Seguridade	704	0
000416	3390.36 99	Outros Serviços de Terceiros - Pessoa Física	Seguridade	704	0
000417	3390.39 99	Outros Serviços de Terceiros - Pessoa Jurídica	Seguridade	704	0
000418	3390.93 99	Indenizações e Restituições	Seguridade	704	0
	4490.00	Aplicações Diretas		1.407	0
000419	4490.52 99	Equipamentos e Material Permanente	Seguridade	1.407	0
08 241 1002 2038	Manutenção do Fundo Municipal da Pessoa Idosa - FMPI			5.640	0
	Manter as atividades do Fundo Municipal da Pessoa Idosa				
	15001000	Recursos Livres (Ordinário)		5.640	0
	3390.00	Aplicações Diretas		5.640	0
000420	3390.30 99	Material de Consumo	Seguridade	893	0

**Prefeitura Municipal de Santana de Mangueira**

Secretaria de Administração Financeira

Departamento de Contabilidade - Orçamento-Programa de 2022 - R\$ 1,00

Quadro Detalhado da Despesa Fixada por Unidade Orçamentária, Ações, Fonte de Recurso, Modalidade de Aplicação e Elemento de Despesa - Q.D.D.

Classificação Institucional Funcional Programática			Esfera	Dotação Orçamentária	%				
Fonte de Recurso/Modalidade de Aplicação/Elemento de Despesa									
02.070	Secretaria de Assistência Social e Previdência			493.880	2				
000421	3390.32	99 Material, Bem ou Serviço para Distribuição Gratuita	Seguridade	1.117	0				
000422	3390.33	99 Passagens e Despesas com Locomoção	Seguridade	559	0				
000423	3390.36	99 Outros Serviços de Terceiros - Pessoa Física	Seguridade	1.117	0				
000424	3390.39	99 Outros Serviços de Terceiros - Pessoa Jurídica	Seguridade	1.117	0				
000425	3390.93	99 Indenizações e Restituições	Seguridade	837	0				
11 331 1002 2039	Manutenção das Atividades de Inclusão Produtiva - Geração de Emprego e Renda			12.846	0				
	Ofertar cursos e outras atividades que promovam a Inclusão Produtiva - geração de emprego e renda incentivando os participantes para buscar a conquista da autonomia, a produção de bens, serviços e ou materiais de baixo custo e aceitação no mercado, bem como a inserção dos mesmos no mercado de trabalho uma vez que proporciona novos conhecimentos e habilidades específicas dos adolescentes e jovens com vistas a melhoria da renda familiar.								
	15001000	Recursos Livres (Ordinário)		12.846	0				
	3390.00	Aplicações Diretas		12.846	0				
000426	3390.30	99 Material de Consumo	Seguridade	3.351	0				
000427	3390.32	99 Material, Bem ou Serviço para Distribuição Gratuita	Seguridade	2.793	0				
000428	3390.36	99 Outros Serviços de Terceiros - Pessoa Física	Seguridade	3.351	0				
000429	3390.39	99 Outros Serviços de Terceiros - Pessoa Jurídica	Seguridade	3.351	0				
08 244 1002 2040	Manutenção de Benefícios Eventuais			10.051	0				
	Assistir cidadãos e as famílias por meio dos benefícios eventuais da Política de Assistência Social, de caráter suplementar e provisório, em virtude de nascimento, morte, situações de vulnerabilidade temporária e de calamidade pública, assegurados pela Lei Nº 8.742, de 07 de dezembro de 1993, Lei Orgânica de Assistência Social - LOAS, alterada pela Lei Nº 12.435, de 06 de julho de 2011, e integram organicamente as garantias do Sistema Único de Assistência Social - SUAS.								
	15001000	Recursos Livres (Ordinário)		10.051	0				
	3390.00	Aplicações Diretas		10.051	0				
000430	3390.32	99 Material, Bem ou Serviço para Distribuição Gratuita	Seguridade	4.467	0				
000431	3390.48	99 Outros Auxílios Financeiros a Pessoas Físicas	Seguridade	5.584	0				
	Pessoal e Encargos Sociais	Juros e Encargos da Dívida	Outras Despesas Correntes	Investimentos	Inversões Financeiras	Amortização da Dívida	Reserva de Contingência		
Fiscal:								0	0
Seguridade:	352.434		123.693	17.753				493.880	2
Total:	352.434		123.693	17.753				493.880	2

**Prefeitura Municipal de Santana de Mangueira**

Secretaria de Administração Financeira

Departamento de Contabilidade - Orçamento-Programa de 2022 - R\$ 1,00

Quadro Detalhado da Despesa Fixada por Unidade Orçamentária, Ações, Fonte de Recurso, Modalidade de Aplicação e Elemento de Despesa - Q.D.D.

Classificação Institucional Funcional Programática		Fonte de Recurso/Modalidade de Aplicação/Elemento de Despesa		Esfera	Dotação Orçamentária	%
02.080	Secretaria de Agricultura e Abastecimento				1.119.108	5
26 782 2002 1017	Construção e Recuperação de Passagens Molhadas				275.000	1
	Construir e recuperar passagens molhadas, para atender às comunidades Picos, Marinho, Carnaúba Seca, Sítio Cipó, Sítio Logradouro, Genipapo, Poço Redondo, Umbuzeiro, Corujas, Figueira, Lajes de Figueira, Cacimba das Cabras, Pau Ferro, Poço Cachorro, Água Grande, Mandacaru e demais localidades do município.					
	15001000 Recursos Livres (Ordinário)				25.000	0
	4490.00 Aplicações Diretas				25.000	0
000432	4490.51 99 Obras e Instalações			Fiscal	25.000	0
	17000000 Outras Transferências de Convênios ou Instrumentos Congêneres da União				250.000	1
	4490.00 Aplicações Diretas				250.000	1
000433	4490.51 99 Obras e Instalações			Fiscal	250.000	1
18 544 2002 1018	Construção de Abastecimento D' Água				220.000	1
	Ampliar o abastecimento d'água ou implantar através da construção ou recuperação de açudes, cisternas, barragens, perfuração, instalação de poços e outros, para atender às comunidades do município. Demanda do orçamento participativo.					
	15001000 Recursos Livres (Ordinário)				20.000	0
	4490.00 Aplicações Diretas				20.000	0
000434	4490.51 99 Obras e Instalações			Fiscal	20.000	0
	17000000 Outras Transferências de Convênios ou Instrumentos Congêneres da União				200.000	1
	4490.00 Aplicações Diretas				200.000	1
000435	4490.51 99 Obras e Instalações			Fiscal	200.000	1
20 606 2002 1019	Aquisição de Patrulha Mecanizada				330.000	1
	Adquirir uma patrulha mecanizada.					
	15001000 Recursos Livres (Ordinário)				30.000	0
	4490.00 Aplicações Diretas				30.000	0
000436	4490.52 99 Equipamentos e Material Permanente			Fiscal	30.000	0
	17000000 Outras Transferências de Convênios ou Instrumentos Congêneres da União				300.000	1
	4490.00 Aplicações Diretas				300.000	1
000437	4490.52 99 Equipamentos e Material Permanente			Fiscal	300.000	1
20 606 2002 1020	Implantação de Infraestrutura e Serviços Rurais				21.634	0
	Implantar infraestrutura e serviços rurais, através da aquisição de equipamentos e máquinas agrícolas, e outros, tendo como objetivo apoiar a implementação e expansão dos investimentos que beneficiem coletivamente os agricultores familiares.					
	15001000 Recursos Livres (Ordinário)				21.634	0
	4490.00 Aplicações Diretas				21.634	0
000438	4490.51 99 Obras e Instalações			Fiscal	10.765	0
000439	4490.52 99 Equipamentos e Material Permanente			Fiscal	10.869	0
20 608 2002 1021	Construção, Reforma e Ampliação do Matadouro Público				50.000	0
	Construir, reformar e ampliar o Matadouro Público do município.					
	15001000 Recursos Livres (Ordinário)				50.000	0
	4490.00 Aplicações Diretas				50.000	0
000440	4490.51 99 Obras e Instalações			Fiscal	50.000	0
20 608 2002 2041	Apoio ao Pequeno Criador				16.304	0
	Apoiar os pequenos criadores das diversas localidades do município.					
	15001000 Recursos Livres (Ordinário)				16.304	0
	3390.00 Aplicações Diretas				14.070	0
000441	3390.30 99 Material de Consumo			Fiscal	5.692	0
000442	3390.32 99 Material, Bem ou Serviço para Distribuição Gratuita			Fiscal	3.351	0
000443	3390.36 99 Outros Serviços de Terceiros - Pessoa Física			Fiscal	2.793	0

**Prefeitura Municipal de Santana de Mangueira**

Secretaria de Administração Financeira

Departamento de Contabilidade - Orçamento-Programa de 2022 - R\$ 1,00

Quadro Detalhado da Despesa Fixada por Unidade Orçamentária, Ações, Fonte de Recurso, Modalidade de Aplicação e Elemento de Despesa - Q.D.D.

Classificação Institucional Funcional Programática				Dotação	
Fonte de Recurso/Modalidade de Aplicação/Elemento de Despesa			Esfera	Orçamentária	%
02.080	Secretaria de Agricultura e Abastecimento			1.119.108	5
000444	3390.39 99	Outros Serviços de Terceiros - Pessoa Jurídica	Fiscal	2.234	0
	4490.00	Aplicações Diretas		2.234	0
000445	4490.52-99	Equipamentos e Material Permanente	Fiscal	2.234	0
20 606 2002	2042 Apoio ao Pequeno Produtor Rural			65.801	0
		Apoiar o pequeno produtor rural através de defensivos agrícolas, corte de terra, insumos, instalação de banco de sementes para fortalecimento da Agricultura Familiar, máquinas de pulverizar e implementos agrícolas, assistência técnica e outros, para atender às comunidades Picos, Marinho, Carnaúba Seca, Sítio Cipó, Sítio Logradouro, Genipapo, Poço Redondo e as demais comunidades do município; instalação de banco de sementes para fortalecimento da Agricultura Familiar - demanda do orçamento participativo.			
	15001000	Recursos Livres (Ordinário)		65.801	0
	3390.00	Aplicações Diretas		63.791	0
000446	3390.30 99	Material de Consumo	Fiscal	2.793	0
000447	3390.32 99	Material, Bem ou Serviço para Distribuição Gratuita	Fiscal	10.739	0
000448	3390.36 99	Outros Serviços de Terceiros - Pessoa Física	Fiscal	16.753	0
000449	3390.39 99	Outros Serviços de Terceiros - Pessoa Jurídica	Fiscal	33.506	0
	4490.00	Aplicações Diretas		2.010	0
000450	4490.52 99	Equipamentos e Material Permanente	Fiscal	2.010	0
20 122 2002	2043 Manutenção das Atividades da Secretaria de Agricultura e Abastecimento			124.869	1
		Manter as atividades da Secretaria de Agricultura e Abastecimento.			
	15001000	Recursos Livres (Ordinário)		123.869	1
	3190.00	Aplicações Diretas		91.054	0
000451	3190.04 99	Contratação por Tempo Determinado	Fiscal	13.000	0
000452	3190.11 99	Vencimentos e Vantagens Fixas - Pessoal Civil	Fiscal	65.350	0
000453	3190.13 99	Obrigações Patronais	Fiscal	10.000	0
000454	3190.16 99	Outras Despesas Variáveis - Pessoal Civil	Fiscal	2.000	0
000455	3190.92 99	Despesas de Exercícios Anteriores	Fiscal	704	0
	3350.00	Transferências a Instituições Privadas sem Fins Lucrativos		1.000	0
000456	3350.41 99	Contribuições	Fiscal	1.000	0
	3390.00	Aplicações Diretas		27.065	0
000457	3390.14 99	Diárias - Civil	Fiscal	500	0
000458	3390.30 99	Material de Consumo	Fiscal	5.584	0
000459	3390.33 99	Passagens e Despesas com Locomoção	Fiscal	859	0
000460	3390.36 99	Outros Serviços de Terceiros - Pessoa Física	Fiscal	10.000	0
000461	3390.39 99	Outros Serviços de Terceiros - Pessoa Jurídica	Fiscal	7.200	0
000462	3390.47 99	Obrigações Tributárias e Contributivas	Fiscal	1.452	0
000463	3390.92 99	Despesas de Exercícios Anteriores	Fiscal	670	0
000464	3390.93 99	Indenizações e Restituições	Fiscal	800	0
	4490.00	Aplicações Diretas		4.750	0
000466	4490.30 99	Material de Consumo	Fiscal	1.200	0
000467	4490.52 99	Equipamentos e Material Permanente	Fiscal	3.000	0
000468	4490.92 99	Despesas de Exercícios Anteriores	Fiscal	550	0
	17000000	Outras Transferências de Convênios ou Instrumentos Congêneros da União		1.000	0
	3390.00	Aplicações Diretas		1.000	0
000465	3390.93 99	Indenizações e Restituições	Fiscal	1.000	0
20 606 2002	2044 Contribuição ao Fundo Seguro Safra			15.500	0
		Contribuir ao Fundo Seguro Safra desenvolvendo atividades que visam o Fortalecimento da Agricultura Familiar.			
	15001000	Recursos Livres (Ordinário)		15.500	0
	3350.00	Transferências a Instituições Privadas sem Fins Lucrativos		15.500	0
000469	3350.41 99	Contribuições	Fiscal	15.500	0



Prefeitura Municipal de Santana de Mangueira

Secretaria de Administração Financeira

Departamento de Contabilidade - Orçamento-Programa de 2022 - R\$ 1,00

Quadro Detalhado da Despesa Fixada por Unidade Orçamentária, Ações, Fonte de Recurso, Modalidade de Aplicação e Elemento de Despesa - Q.D.D.

Classificação Institucional Funcional Programática							Dotação	%
Fonte de Recurso/Modalidade de Aplicação/Elemento de Despesa							Orçamentária	
02.080	Secretaria de Agricultura e Abastecimento						1.119.108	5
	Pessoal e Encargos Sociais	Juros e Encargos da Dívida	Outras Despesas Correntes	Investimentos	Inversões Financeiras	Amortização da Dívida	Reserva de Contingência	
Fiscal:	91.054		122.426	905.628			1.119.108	5
Seguridade:							0	0
Total:	91.054		122.426	905.628			1.119.108	5

**Prefeitura Municipal de Santana de Mangueira**

Secretaria de Administração Financeira

Departamento de Contabilidade - Orçamento-Programa de 2022 - R\$ 1,00

Quadro Detalhado da Despesa Fixada por Unidade Orçamentária, Ações, Fonte de Recurso, Modalidade de Aplicação e Elemento de Despesa - Q.D.D.

Classificação Institucional Funcional Programática				Dotação Orçamentária	%
Fonte de Recurso/Modalidade de Aplicação/Elemento de Despesa			Esfera		
02.090	Fundo Municipal de Saúde			4.053.796	17
10 301 1003 1022	Bloco de Estruturação da Rede de Serviços Públicos de Saúde - Atenção Primária			320.000	1
	Construir, reformar e/ou ampliar, implantar, adquirir veículos e equipamentos para estruturar a Rede de Serviços públicos de Saúde da Atenção Primária.				
	15001002 Recursos não Vinculados de Impostos - Saúde			70.000	0
	4490.00 Aplicações Diretas			70.000	0
000470 4490.51 99	Obras e Instalações		Seguridade	50.000	0
000472 4490.52 99	Equipamentos e Material Permanente		Seguridade	20.000	0
	16010000 Transferências Fundo a Fundo de Recursos do SUS provenientes do Governo Federal - Bloco de Estrutura			250.000	1
	4490.00 Aplicações Diretas			250.000	1
000471 4490.51 99	Obras e Instalações		Seguridade	150.000	1
000473 4490.52 99	Equipamentos e Material Permanente		Seguridade	100.000	0
10 302 1003 1023	Bloco de Estruturação da Rede de Serviços Públicos de Saúde - Atenção Especializada			210.000	1
	Contruir, reformar e/ou ampliar, implantar, adquirir veículos e equipamentos para estruturar a Rede de Serviços Públicos de Saúde da Atenção Especializadaospitalar.				
	15001002 Recursos não Vinculados de Impostos - Saúde			10.000	0
	4490.00 Aplicações Diretas			10.000	0
000474 4490.51 99	Obras e Instalações		Seguridade	5.000	0
000476 4490.52 99	Equipamentos e Material Permanente		Seguridade	5.000	0
	16010000 Transferências Fundo a Fundo de Recursos do SUS provenientes do Governo Federal - Bloco de Estrutura			200.000	1
	4490.00 Aplicações Diretas			200.000	1
000475 4490.51 99	Obras e Instalações		Seguridade	100.000	0
000477 4490.52 99	Equipamentos e Material Permanente		Seguridade	100.000	0
10 305 1003 1024	Bloco de Estruturação da Rede de Serviços Públicos de Saúde - Vigilância em Saúde			30.350	0
	Adquirir veículos e equipamentos para estruturar a Rede de Serviços Públicos da Vigilância em Saúde e Vigilância Sanitária.				
	15001002 Recursos não Vinculados de Impostos - Saúde			15.000	0
	4490.00 Aplicações Diretas			15.000	0
000478 4490.52 99	Equipamentos e Material Permanente		Seguridade	15.000	0
	16010000 Transferências Fundo a Fundo de Recursos do SUS provenientes do Governo Federal - Bloco de Estrutura			15.350	0
	4490.00 Aplicações Diretas			15.350	0
000479 4490.52 99	Equipamentos e Material Permanente		Seguridade	15.350	0
10 301 1003 1025	Bloco de Estruturação da Rede de Serviços Públicos de Saúde - Assistência Farmacêutica			20.000	0
	Equipar e estruturar a Assistência Farmacêutica				
	16010000 Transferências Fundo a Fundo de Recursos do SUS provenientes do Governo Federal - Bloco de Estrutura			20.000	0
	4490.00 Aplicações Diretas			20.000	0
000480 4490.51 99	Obras e Instalações		Seguridade	10.000	0
000481 4490.52 99	Equipamentos e Material Permanente		Seguridade	10.000	0
10 301 1003 2045	Bloco de Manutenção das Ações e Serviços Públicos de Saúde - Atenção Primária			1.775.222	7
	Manter as ações de serviços públicos de saúde da Atenção Primária, compreendendo a manutenção das condições de oferta e continuidade da prestação das ações e serviços públicos de saúde, inclusive para financiar despesas com reparos e adaptações, garantindo o acesso a assistência e à prevenção em todo o sistema de saúde, de forma a atender as necessidades dos cidadãos, inclusive gastos com as ações destinadas aos impactos da pandemia do Covid-19, entre outras				
	16000000 Transferências Fundo a Fundo de Recursos do SUS provenientes do Governo Federal - Bloco de Manutenção			1.775.222	7
	3190.00 Aplicações Diretas			1.048.682	4
000482 3190.04 99	Contratação por Tempo Determinado		Seguridade	350.508	1
000483 3190.11 99	Vencimentos e Vantagens Fixas - Pessoal Civil		Seguridade	520.490	2



Prefeitura Municipal de Santana de Mangueira

Secretaria de Administração Financeira

Departamento de Contabilidade - Orçamento-Programa de 2022 - R\$ 1,00

Quadro Detalhado da Despesa Fixada por Unidade Orçamentária, Ações, Fonte de Recurso, Modalidade de Aplicação e Elemento de Despesa - Q.D.D.

Classificação Institucional Funcional Programática				Dotação	%
Fonte de Recurso/Modalidade de Aplicação/Elemento de Despesa			Esfera	Orçamentária	
02.090	Fundo Municipal de Saúde			4.053.796	17
000484	3190.13 99	Obrigações Patronais	Seguridade	173.184	1
000485	3190.16 99	Outras Despesas Variáveis - Pessoal Civil	Seguridade	2.500	0
000486	3190.92 99	Despesas de Exercícios Anteriores	Seguridade	2.000	0
	3350.00	Transferências a Instituições Privadas sem Fins Lucrativos		1.553	0
000487	3350.41 99	Contribuições	Seguridade	1.553	0
	3390.00	Aplicações Diretas		713.414	3
000488	3390.04 99	Contratação por Tempo Determinado	Seguridade	500	0
000489	3390.14 99	Diárias - Civil	Seguridade	800	0
000490	3390.30 99	Material de Consumo	Seguridade	280.600	1
000491	3390.31 99	Premiações Culturais, Artísticas, Científicas, Desportivas e Outras (6)(I)	Seguridade	100.000	0
000492	3390.32 99	Material, Bem ou Serviço para Distribuição Gratuita	Seguridade	5.000	0
000493	3390.33 99	Passagens e Despesas com Locomoção	Seguridade	3.500	0
000494	3390.35 99	Serviços de Consultoria	Seguridade	13.000	0
000495	3390.36 99	Outros Serviços de Terceiros - Pessoa Física	Seguridade	82.600	0
000496	3390.39 99	Outros Serviços de Terceiros - Pessoa Jurídica	Seguridade	200.000	1
000497	3390.40 99	Serviços de Tecnologia da Informação e Comunicação	Seguridade	20.000	0
000498	3390.47 99	Obrigações Tributárias e Contributivas	Seguridade	2.700	0
000499	3390.91 99	Sentenças Judiciais	Seguridade	1.240	0
000500	3390.92 99	Despesas de Exercícios Anteriores	Seguridade	1.240	0
000501	3390.93 99	Indenizações e Restituições	Seguridade	2.234	0
	4490.00	Aplicações Diretas		11.573	0
000502	4490.30 99	Material de Consumo	Seguridade	2.793	0
000503	4490.39 99	Outros Serviços de Terceiros - Pessoa Jurídica	Seguridade	2.569	0
000504	4490.52 99	Equipamentos e Material Permanente	Seguridade	6.211	0
10 305 1003 2046	Bloco de Manutenção das Ações e Serviços Públicos de Saúde -Vigilância em Saúde			223.903	1
		Manter as atividades dos serviços Públicos de Saúde da Vigilância em Saúde e Vigilância Sanitária.			
	15001000	Recursos Livres (Ordinário)		1.677	0
	3190.00	Aplicações Diretas		1.118	0
000512	3190.92 99	Despesas de Exercícios Anteriores	Seguridade	1.118	0
	3390.00	Aplicações Diretas		559	0
000532	3390.92 99	Despesas de Exercícios Anteriores	Seguridade	559	0
	15001002	Recursos não Vinculados de Impostos - Saúde		53.363	0
	3190.00	Aplicações Diretas		30.803	0
000505	3190.04 99	Contratação por Tempo Determinado	Seguridade	5.000	0
000507	3190.11 99	Vencimentos e Vantagens Fixas - Pessoal Civil	Seguridade	24.303	0
000509	3190.13 99	Obrigações Patronais	Seguridade	1.500	0
	3390.00	Aplicações Diretas		22.560	0
000514	3390.14 99	Diárias - Civil	Seguridade	560	0
000516	3390.30 99	Material de Consumo	Seguridade	10.700	0
000518	3390.31 99	Premiações Culturais, Artísticas, Científicas, Desportivas e Outras (6)(I)	Seguridade	6.000	0
000520	3390.32 99	Material, Bem ou Serviço para Distribuição Gratuita	Seguridade	500	0
000522	3390.33 99	Passagens e Despesas com Locomoção	Seguridade	500	0
000524	3390.36 99	Outros Serviços de Terceiros - Pessoa Física	Seguridade	500	0
000526	3390.39 99	Outros Serviços de Terceiros - Pessoa Jurídica	Seguridade	2.300	0
000528	3390.40 99	Serviços de Tecnologia da Informação e Comunicação	Seguridade	500	0
000530	3390.47 99	Obrigações Tributárias e Contributivas	Seguridade	500	0
000534	3390.93 99	Indenizações e Restituições	Seguridade	500	0
	16000000	Transferências Fundo a Fundo de Recursos do SUS provenientes do Governo Federal - Bloco de Manutenção		168.863	1
	3190.00	Aplicações Diretas		149.969	1
000506	3190.04 99	Contratação por Tempo Determinado	Seguridade	3.261	0
000508	3190.11 99	Vencimentos e Vantagens Fixas - Pessoal Civil	Seguridade	140.000	1
000510	3190.13 99	Obrigações Patronais	Seguridade	5.590	0
000511	3190.16 99	Outras Despesas Variáveis - Pessoal Civil	Seguridade	559	0

**Prefeitura Municipal de Santana de Mangueira**

Secretaria de Administração Financeira

Departamento de Contabilidade - Orçamento-Programa de 2022 - R\$ 1,00

Quadro Detalhado da Despesa Fixada por Unidade Orçamentária, Ações, Fonte de Recurso, Modalidade de Aplicação e Elemento de Despesa - Q.D.D.

Classificação Institucional Funcional Programática			Esfera	Dotação Orçamentária	%
Fonte de Recurso/Modalidade de Aplicação/Elemento de Despesa					
02.090	Fundo Municipal de Saúde			4.053.796	17
000513	3190.92	99 Despesas de Exercícios Anteriores	Seguridade	559	0
	3390.00	Aplicações Diretas		17.300	0
000515	3390.14	99 Diárias - Civil	Seguridade	559	0
000517	3390.30	99 Material de Consumo	Seguridade	6.400	0
000519	3390.31	99 Premiações Culturais, Artísticas, Científicas, Desportivas e Outras (6)(I)	Seguridade	1.180	0
000521	3390.32	99 Material, Bem ou Serviço para Distribuição Gratuita	Seguridade	559	0
000523	3390.33	99 Passagens e Despesas com Locomoção	Seguridade	559	0
000525	3390.36	99 Outros Serviços de Terceiros - Pessoa Física	Seguridade	1.346	0
000527	3390.39	99 Outros Serviços de Terceiros - Pessoa Jurídica	Seguridade	4.461	0
000529	3390.40	99 Serviços de Tecnologia da Informação e Comunicação	Seguridade	559	0
000531	3390.47	99 Obrigações Tributárias e Contributivas	Seguridade	559	0
000533	3390.92	99 Despesas de Exercícios Anteriores	Seguridade	559	0
000535	3390.93	99 Indenizações e Restituições	Seguridade	559	0
	4490.00	Aplicações Diretas		1.594	0
000536	4490.52	99 Equipamentos e Material Permanente	Seguridade	1.594	0
10	302	1003 2047 Bloco de Manutenção das Ações e Serviços Públicos de Saúde - Atenção Especializada		338.667	1
		Manter as ações de serviços públicos da saúde da Atenção Especializada, a fim de proporcionar à população acesso a serviços qualificados, integrando-os aos demais níveis de atenção à saúde, inclusive gastos com as ações destinadas aos impactos da pandemia do Covid-19, entre outras, .			
	16000000	Transferências Fundo a Fundo de Recursos do SUS provenientes do Governo Federal - Bloco de Manutenção		338.667	1
	3190.00	Aplicações Diretas		216.100	1
000537	3190.04	99 Contratação por Tempo Determinado	Seguridade	120.000	1
000538	3190.11	99 Vencimentos e Vantagens Fixas - Pessoal Civil	Seguridade	90.000	0
000539	3190.13	99 Obrigações Patronais	Seguridade	5.000	0
000540	3190.16	99 Outras Despesas Variáveis - Pessoal Civil	Seguridade	600	0
000541	3190.92	99 Despesas de Exercícios Anteriores	Seguridade	500	0
	3390.00	Aplicações Diretas		120.497	1
000542	3390.14	99 Diárias - Civil	Seguridade	500	0
000543	3390.30	99 Material de Consumo	Seguridade	68.267	0
000544	3390.32	99 Material, Bem ou Serviço para Distribuição Gratuita	Seguridade	1.000	0
000545	3390.33	99 Passagens e Despesas com Locomoção	Seguridade	530	0
000546	3390.36	99 Outros Serviços de Terceiros - Pessoa Física	Seguridade	32.500	0
000547	3390.39	99 Outros Serviços de Terceiros - Pessoa Jurídica	Seguridade	15.000	0
000548	3390.47	99 Obrigações Tributárias e Contributivas	Seguridade	1.200	0
000549	3390.93	99 Indenizações e Restituições	Seguridade	1.500	0
	4490.00	Aplicações Diretas		2.070	0
000550	4490.52	99 Equipamentos e Material Permanente	Seguridade	2.070	0
10	303	1003 2048 Bloco de Manutenção das Ações e Serviços Públicos de Saúde - Assistência Farmacêutica		183.420	1
		Manter a Farmácia Básica através da distribuição de medicamentos essenciais a que terão acesso a população menos assistida, objetivando a melhoria da qualidade de vida de pacientes atendidos nas UESF.			
	15001002	Recursos não Vinculados de Impostos - Saúde		115.680	0
	3190.00	Aplicações Diretas		6.500	0
000551	3190.04	99 Contratação por Tempo Determinado	Seguridade	1.000	0
000553	3190.11	99 Vencimentos e Vantagens Fixas - Pessoal Civil	Seguridade	5.000	0
000555	3190.13	99 Obrigações Patronais	Seguridade	500	0
	3390.00	Aplicações Diretas		108.680	0
000557	3390.14	99 Diárias - Civil	Seguridade	500	0
000559	3390.30	99 Material de Consumo	Seguridade	93.780	0
000561	3390.32	99 Material, Bem ou Serviço para Distribuição Gratuita	Seguridade	5.900	0
000563	3390.36	99 Outros Serviços de Terceiros - Pessoa Física	Seguridade	5.000	0
000565	3390.39	99 Outros Serviços de Terceiros - Pessoa Jurídica	Seguridade	3.500	0

**Prefeitura Municipal de Santana de Mangueira**

Secretaria de Administração Financeira

Departamento de Contabilidade - Orçamento-Programa de 2022 - R\$ 1,00

Quadro Detalhado da Despesa Fixada por Unidade Orçamentária, Ações, Fonte de Recurso, Modalidade de Aplicação e Elemento de Despesa - Q.D.D.

Classificação Institucional Funcional Programática				Dotação	%
Fonte de Recurso/Modalidade de Aplicação/Elemento de Despesa			Esfera	Orçamentária	
02.090	Fundo Municipal de Saúde			4.053.796	17
	4490.00	Aplicações Diretas		500	0
000567	4490.52	99 Equipamentos e Material Permanente	Seguridade	500	0
	16000000	Transferências Fundo a Fundo de Recursos do SUS provenientes do Governo Federal - Bloco de Manutenção		67.740	0
	3190.00	Aplicações Diretas		3.291	0
000552	3190.04	99 Contratação por Tempo Determinado	Seguridade	1.614	0
000554	3190.11	99 Vencimentos e Vantagens Fixas - Pessoal Civil	Seguridade	1.118	0
000556	3190.13	99 Obrigações Patronais	Seguridade	559	0
	3390.00	Aplicações Diretas		64.449	0
000558	3390.14	99 Diárias - Civil	Seguridade	559	0
000560	3390.30	99 Material de Consumo	Seguridade	52.076	0
000562	3390.32	99 Material, Bem ou Serviço para Distribuição Gratuita	Seguridade	7.037	0
000564	3390.36	99 Outros Serviços de Terceiros - Pessoa Física	Seguridade	559	0
000566	3390.39	99 Outros Serviços de Terceiros - Pessoa Jurídica	Seguridade	4.218	0
10 302 1003 2049	Bloco de Manutenção das Ações e Serviços Públicos de Saúde - Atenção Especializada Rec Próprios			474.500	2
		Manter as Ações de Serviços Públicos de Saúde da Atenção Especializada (SAMU e outros) com recursos próprios.			
	15001000	Recursos Livres (Ordinário)		500	0
	3390.00	Aplicações Diretas		500	0
000576	3390.92	99 Despesas de Exercícios Anteriores	Seguridade	500	0
	15001002	Recursos não Vinculados de Impostos - Saúde		474.000	2
	3190.00	Aplicações Diretas		340.000	1
000568	3190.04	99 Contratação por Tempo Determinado	Seguridade	220.000	1
000569	3190.11	99 Vencimentos e Vantagens Fixas - Pessoal Civil	Seguridade	70.000	0
000570	3190.13	99 Obrigações Patronais	Seguridade	50.000	0
	3390.00	Aplicações Diretas		129.000	1
000571	3390.30	99 Material de Consumo	Seguridade	60.000	0
000572	3390.32	99 Material, Bem ou Serviço para Distribuição Gratuita	Seguridade	3.500	0
000573	3390.36	99 Outros Serviços de Terceiros - Pessoa Física	Seguridade	12.000	0
000574	3390.39	99 Outros Serviços de Terceiros - Pessoa Jurídica	Seguridade	52.000	0
000575	3390.91	99 Sentenças Judiciais	Seguridade	1.000	0
000577	3390.93	99 Indenizações e Restituições	Seguridade	500	0
	4490.00	Aplicações Diretas		5.000	0
000578	4490.52	99 Equipamentos e Material Permanente	Seguridade	5.000	0
10 301 1003 2050	Bloco de Manutenção das Ações e Serviços Públicos de Saúde Atenção Primária - Rec Próprios			477.734	2
		Manter as atividades do Bloco de Custeio na Rede de Serviços Públicos de Saúde da Atenção Primária, inclusive gastos com as ações destinadas aos impactos da pandemia do Covid-19, entre outras, com Rec Próprios 15%.			
	15001000	Recursos Livres (Ordinário)		3.820	0
	3190.00	Aplicações Diretas		2.070	0
000582	3190.92	99 Despesas de Exercícios Anteriores	Seguridade	2.070	0
	3390.00	Aplicações Diretas		1.750	0
000590	3390.48	99 Outros Auxílios Financeiros a Pessoas Físicas	Seguridade	750	0
000591	3390.92	99 Despesas de Exercícios Anteriores	Seguridade	1.000	0
	15001002	Recursos não Vinculados de Impostos - Saúde		473.914	2
	3190.00	Aplicações Diretas		287.000	1
000579	3190.04	99 Contratação por Tempo Determinado	Seguridade	11.200	0
000580	3190.11	99 Vencimentos e Vantagens Fixas - Pessoal Civil	Seguridade	160.000	1
000581	3190.13	99 Obrigações Patronais	Seguridade	115.800	0
	3350.00	Transferências a Instituições Privadas sem Fins Lucrativos		1.000	0
000583	3350.41	99 Contribuições	Seguridade	1.000	0

**Prefeitura Municipal de Santana de Mangueira**

Secretaria de Administração Financeira

Departamento de Contabilidade - Orçamento-Programa de 2022 - R\$ 1,00

Quadro Detalhado da Despesa Fixada por Unidade Orçamentária, Ações, Fonte de Recurso, Modalidade de Aplicação e Elemento de Despesa - Q.D.D.

Classificação Institucional Funcional Programática		Esfera	Dotação Orçamentária	%	
Fonte de Recurso/Modalidade de Aplicação/Elemento de Despesa					
02.090	Fundo Municipal de Saúde		4.053.796	17	
	3390.00 Aplicações Diretas		179.314	1	
000584	3390.30 99 Material de Consumo	Seguridade	54.764	0	
000585	3390.33 99 Passagens e Despesas com Locomoção	Seguridade	1.000	0	
000586	3390.36 99 Outros Serviços de Terceiros - Pessoa Física	Seguridade	56.400	0	
000587	3390.39 99 Outros Serviços de Terceiros - Pessoa Jurídica	Seguridade	30.000	0	
000588	3390.40 99 Serviços de Tecnologia da Informação e Comunicação	Seguridade	10.000	0	
000589	3390.47 99 Obrigações Tributárias e Contributivas	Seguridade	2.150	0	
000592	3390.93 99 Indenizações e Restituições	Seguridade	25.000	0	
	4490.00 Aplicações Diretas		6.600	0	
000593	4490.30 99 Material de Consumo	Seguridade	1.600	0	
000594	4490.52 99 Equipamentos e Material Permanente	Seguridade	5.000	0	
	Pessoal e Juros e Outras Encargos Encargos Despesas Inversões Amortização Reserva Sociais da Dívida Correntes Investimentos Financeiras da Dívida de Contigência				
Fiscal:			0	0	
Seguridade:	2.085.533	1.360.576	607.687	4.053.796	17
Total:	2.085.533	1.360.576	607.687	4.053.796	17

**Prefeitura Municipal de Santana de Mangueira**

Secretaria de Administração Financeira

Departamento de Contabilidade - Orçamento-Programa de 2022 - R\$ 1,00

Quadro Detalhado da Despesa Fixada por Unidade Orçamentária, Ações, Fonte de Recurso, Modalidade de Aplicação e Elemento de Despesa - Q.D.D.

Classificação Institucional Funcional Programática				Dotação	
Fonte de Recurso/Modalidade de Aplicação/Elemento de Despesa			Esfera	Orçamentária	%
02.100	Fundo Municipal de Assistência Social			942.421	4
08 244 1002 1026	Estruturação da Rede de Serviços Socioassistenciais de Proteção Social Básica e Especial - CRAS, CREAS e AFINS			260.000	1
Estruturar a rede de serviços da proteção social básica e especial, por meio da construção de equipamentos públicos; ampliação, reforma e melhorias da infraestrutura de unidades públicas estatais, seguindo as normativas do SUAS e legislação complementar, podendo ainda adquirir veículos, equipamentos, modernização tecnológica, dentre outros, tendo em vista a necessidade de aprimorar o atendimento nas unidades de proteção social básica e especial reordenando-as de modo a se adequarem aos parâmetros exigidos pelas normativas legais específicas.					
15001000	Recursos Livres (Ordinário)			10.000	0
4490.00	Aplicações Diretas			10.000	0
000595 4490.51 99	Obras e Instalações		Seguridade	5.000	0
000597 4490.52 99	Equipamentos e Material Permanente		Seguridade	5.000	0
17000000	Outras Transferências de Convênios ou Instrumentos Congêneres da União			250.000	1
4490.00	Aplicações Diretas			250.000	1
000596 4490.51 99	Obras e Instalações		Seguridade	150.000	1
000598 4490.52 99	Equipamentos e Material Permanente		Seguridade	100.000	0
08 244 1002 2051	Bloco da Proteção Social Básica - PAIF/SCFV			200.560	1
Contribuir para a prevenção das situações de risco por meio do desenvolvimento de potencialidades e aquisições, e o fortalecimento de vínculos familiares e comunitários, voltados à população que vive em situação de vulnerabilidade social decorrente da pobreza, privação (ausência de renda, precário ou nulo acesso aos serviços públicos, dentre outros) e, ou, fragilização de vínculos afetivos ? relacionais e de pertencimento social, bem como a manutenção dos serviços ofertados ou referenciados pelos Centros de Referência da Assistência Social - CRAS, considerando a rede existente, entre eles o PAIF, o SCFV para todos os ciclos da vida e o serviço no domicílio para as pessoas com deficiência e idosas.					
16600000	Transferência de Recursos do Fundo Nacional de Assistência Social - FNAS			200.560	1
3190.00	Aplicações Diretas			114.160	0
000599 3190.04 99	Contratação por Tempo Determinado		Seguridade	19.460	0
000600 3190.11 99	Vencimentos e Vantagens Fixas - Pessoal Civil		Seguridade	75.000	0
000601 3190.13 99	Obrigações Patronais		Seguridade	18.000	0
000602 3190.16 99	Outras Despesas Variáveis - Pessoal Civil		Seguridade	1.200	0
000603 3190.92 99	Despesas de Exercícios Anteriores		Seguridade	500	0
3390.00	Aplicações Diretas			81.400	0
000604 3390.30 99	Material de Consumo		Seguridade	58.400	0
000605 3390.32 99	Material, Bem ou Serviço para Distribuição Gratuita		Seguridade	2.000	0
000606 3390.36 99	Outros Serviços de Terceiros - Pessoa Física		Seguridade	12.000	0
000607 3390.39 99	Outros Serviços de Terceiros - Pessoa Jurídica		Seguridade	7.000	0
000608 3390.40 99	Serviços de Tecnologia da Informação e Comunicação		Seguridade	500	0
000609 3390.47 99	Obrigações Tributárias e Contributivas		Seguridade	500	0
000610 3390.92 99	Despesas de Exercícios Anteriores		Seguridade	500	0
000611 3390.93 99	Indenizações e Restituições		Seguridade	500	0
4490.00	Aplicações Diretas			5.000	0
000612 4490.52 99	Equipamentos e Material Permanente		Seguridade	5.000	0
08 244 1002 2052	Bloco da Proteção Social Especial de Média e Alta Complexidade			84.560	0
Ampliar o atendimento e acompanhamento especializado as famílias e indivíduos com direitos violados, cujos vínculos familiares e comunitários não foram rompidos, bem como a manutenção dos serviços ofertados ou referenciados pelos Centros de Referência Especializados da Assistência Social - CREAS, considerando a rede existente, entre eles o PAEFI, MSE, Abordagem Social, Programa Família Acolhedora entre outros serviços que garantam o acolhimento institucional com privacidade, o fortalecimento dos vínculos familiares.					
15001000	Recursos Livres (Ordinário)			63.000	0
3390.00	Aplicações Diretas			63.000	0
000619 3390.32 99	Material, Bem ou Serviço para Distribuição Gratuita		Seguridade	50.000	0
000624 3390.48 99	Outros Auxílios Financeiros a Pessoas Físicas		Seguridade	13.000	0



Prefeitura Municipal de Santana de Mangueira

Secretaria de Administração Financeira

Departamento de Contabilidade - Orçamento-Programa de 2022 - R\$ 1,00

Quadro Detalhado da Despesa Fixada por Unidade Orçamentária, Ações, Fonte de Recurso, Modalidade de Aplicação e Elemento de Despesa - Q.D.D.

Classificação Institucional Funcional Programática		Esfera	Dotação Orçamentária	%
Fonte de Recurso/Modalidade de Aplicação/Elemento de Despesa				
02.100	Fundo Municipal de Assistência Social		942.421	4
16600000	Transferência de Recursos do Fundo Nacional de Assistência Social - FNAS		21.560	0
3190.00	Aplicações Diretas		8.964	0
000613 3190.04 99	Contratação por Tempo Determinado	Seguridade	1.552	0
000614 3190.11 99	Vencimentos e Vantagens Fixas - Pessoal Civil	Seguridade	5.176	0
000615 3190.13 99	Obrigações Patronais	Seguridade	1.118	0
000616 3190.16 99	Outras Despesas Variáveis - Pessoal Civil	Seguridade	559	0
000617 3190.92 99	Despesas de Exercícios Anteriores	Seguridade	559	0
3390.00	Aplicações Diretas		11.096	0
000618 3390.30 99	Material de Consumo	Seguridade	3.623	0
000620 3390.32 99	Material, Bem ou Serviço para Distribuição Gratuita	Seguridade	559	0
000621 3390.36 99	Outros Serviços de Terceiros - Pessoa Física	Seguridade	2.588	0
000622 3390.39 99	Outros Serviços de Terceiros - Pessoa Jurídica	Seguridade	2.690	0
000623 3390.47 99	Obrigações Tributárias e Contributivas	Seguridade	518	0
000625 3390.92 99	Despesas de Exercícios Anteriores	Seguridade	559	0
000626 3390.93 99	Indenizações e Restituições	Seguridade	559	0
4490.00	Aplicações Diretas		1.500	0
000627 4490.52 99	Equipamentos e Material Permanente	Seguridade	1.500	0
08 244 1002 2053	Manutenção de Outros Programas, Projetos, Benefícios e Serviços Socioassistenciais do FNAS		31.020	0
	Atender outros programas, projetos, benefícios e serviços socioassistenciais proporcionando recursos e meios para financiamento das ações da política Pública de Assistência Social.			
16600000	Transferência de Recursos do Fundo Nacional de Assistência Social - FNAS		31.020	0
3190.00	Aplicações Diretas		10.319	0
000628 3190.04 99	Contratação por Tempo Determinado	Seguridade	3.000	0
000629 3190.11 99	Vencimentos e Vantagens Fixas - Pessoal Civil	Seguridade	5.000	0
000630 3190.13 99	Obrigações Patronais	Seguridade	1.035	0
000631 3190.16 99	Outras Despesas Variáveis - Pessoal Civil	Seguridade	642	0
000632 3190.92 99	Despesas de Exercícios Anteriores	Seguridade	642	0
3350.00	Transferências a Instituições Privadas sem Fins Lucrativos		559	0
000633 3350.41 99	Contribuições	Seguridade	559	0
3390.00	Aplicações Diretas		18.072	0
000634 3390.04 99	Contratação por Tempo Determinado	Seguridade	538	0
000635 3390.14 99	Diárias - Civil	Seguridade	673	0
000636 3390.30 99	Material de Consumo	Seguridade	3.400	0
000637 3390.32 99	Material, Bem ou Serviço para Distribuição Gratuita	Seguridade	1.000	0
000638 3390.33 99	Passagens e Despesas com Locomoção	Seguridade	550	0
000639 3390.35 99	Serviços de Consultoria	Seguridade	2.500	0
000640 3390.36 99	Outros Serviços de Terceiros - Pessoa Física	Seguridade	3.435	0
000641 3390.39 99	Outros Serviços de Terceiros - Pessoa Jurídica	Seguridade	3.500	0
000642 3390.47 99	Obrigações Tributárias e Contributivas	Seguridade	850	0
000643 3390.48 99	Outros Auxílios Financeiros a Pessoas Físicas	Seguridade	538	0
000644 3390.92 99	Despesas de Exercícios Anteriores	Seguridade	538	0
000645 3390.93 99	Indenizações e Restituições	Seguridade	550	0
4490.00	Aplicações Diretas		2.070	0
000646 4490.52 99	Equipamentos e Material Permanente	Seguridade	2.070	0
08 244 1002 2054	Bloco de Financiamento da Gestão do Programa Bolsa Família e Cadastro Único - IGD PBF		24.760	0
	Incentivar as ações de aprimoramento da qualidade da Gestão Descentralizada do Programa Bolsa Família e do Cadastro Único - IGD PBF em âmbito local, contribuindo para que o município execute as ações que estão sob sua responsabilidade, além do desenvolvimento de projetos de Inclusão Produtiva.			
16600000	Transferência de Recursos do Fundo Nacional de Assistência Social - FNAS		24.760	0
3190.00	Aplicações Diretas		5.000	0

**Prefeitura Municipal de Santana de Mangueira**

Secretaria de Administração Financeira

Departamento de Contabilidade - Orçamento-Programa de 2022 - R\$ 1,00

Quadro Detalhado da Despesa Fixada por Unidade Orçamentária, Ações, Fonte de Recurso, Modalidade de Aplicação e Elemento de Despesa - Q.D.D.

Classificação Institucional Funcional Programática				Dotação	
Fonte de Recurso/Modalidade de Aplicação/Elemento de Despesa			Esfera	Orçamentária	%
02.100	Fundo Municipal de Assistência Social			942.421	4
000647	3190.04 99	Contratação por Tempo Determinado	Seguridade	1.000	0
000648	3190.11 99	Vencimentos e Vantagens Fixas - Pessoal Civil	Seguridade	2.800	0
000649	3190.13 99	Obrigações Patronais	Seguridade	1.200	0
	3390.00	Aplicações Diretas		16.760	0
000650	3390.14 99	Diárias - Civil	Seguridade	400	0
000651	3390.30 99	Material de Consumo	Seguridade	8.600	0
000652	3390.32 99	Material, Bem ou Serviço para Distribuição Gratuita	Seguridade	500	0
000653	3390.35 99	Serviços de Consultoria	Seguridade	2.148	0
000654	3390.36 99	Outros Serviços de Terceiros - Pessoa Física	Seguridade	2.062	0
000655	3390.39 99	Outros Serviços de Terceiros - Pessoa Jurídica	Seguridade	1.550	0
000656	3390.40 99	Serviços de Tecnologia da Informação e Comunicação	Seguridade	500	0
000657	3390.47 99	Obrigações Tributárias e Contributivas	Seguridade	500	0
000658	3390.93 99	Indenizações e Restituições	Seguridade	500	0
	4490.00	Aplicações Diretas		3.000	0
000659	4490.52 99	Equipamentos e Material Permanente	Seguridade	3.000	0
08 306 1002 2055	Implantação e Manutenção dos Programas de Segurança Alimentar			77.970	0
	Implantar e manter os programas de Segurança Alimentar: Agricultura Urbana, Compra Direta de Alimentação Familiar, Educação Alimentar e Nutricional, Hortas Comunitárias, Feiras Comunitárias, entre outros.				
	15001000	Recursos Livres (Ordinário)		16.970	0
	3190.00	Aplicações Diretas		2.075	0
000660	3190.04 99	Contratação por Tempo Determinado	Seguridade	2.075	0
	3390.00	Aplicações Diretas		12.895	0
000661	3390.30 99	Material de Consumo	Seguridade	4.150	0
000663	3390.32 99	Material, Bem ou Serviço para Distribuição Gratuita	Seguridade	1.245	0
000664	3390.36 99	Outros Serviços de Terceiros - Pessoa Física	Seguridade	2.000	0
000666	3390.39 99	Outros Serviços de Terceiros - Pessoa Jurídica	Seguridade	5.500	0
	4490.00	Aplicações Diretas		2.000	0
000669	4490.52 99	Equipamentos e Material Permanente	Seguridade	2.000	0
	17000000	Outras Transferências de Convênios ou Instrumentos Congêneres da União		61.000	0
	3390.00	Aplicações Diretas		46.000	0
000662	3390.30 99	Material de Consumo	Seguridade	5.500	0
000665	3390.36 99	Outros Serviços de Terceiros - Pessoa Física	Seguridade	10.000	0
000667	3390.39 99	Outros Serviços de Terceiros - Pessoa Jurídica	Seguridade	30.000	0
000668	3390.93 99	Indenizações e Restituições	Seguridade	500	0
	4490.00	Aplicações Diretas		15.000	0
000670	4490.52 99	Equipamentos e Material Permanente	Seguridade	15.000	0
08 244 1002 2056	Bloco de Financiamento da Gestão Descentralizada do SUAS - IGD SUAS			11.100	0
	Avaliar a qualidade da gestão descentralizada dos serviços, programas, projetos e benefícios socioassistenciais, bem como da articulação Inter setorial no âmbito municipal, possibilitando a vigilância social, a organização do SUAS, a capacitação permanente de Trabalhadores, o monitoramento e a avaliação, entre outros com vistas a produção de dados para que a Política Pública de Assistência Social seja efetivada e a qualidade de gestão.				
	16600000	Transferência de Recursos do Fundo Nacional de Assistência Social - FNAS		11.100	0
	3190.00	Aplicações Diretas		4.200	0
000671	3190.04 99	Contratação por Tempo Determinado	Seguridade	1.000	0
000672	3190.11 99	Vencimentos e Vantagens Fixas - Pessoal Civil	Seguridade	2.400	0
000673	3190.13 99	Obrigações Patronais	Seguridade	800	0
	3390.00	Aplicações Diretas		6.700	0
000674	3390.14 99	Diárias - Civil	Seguridade	250	0
000675	3390.30 99	Material de Consumo	Seguridade	1.200	0
000676	3390.33 99	Passagens e Despesas com Locomoção	Seguridade	500	0
000677	3390.35 99	Serviços de Consultoria	Seguridade	1.000	0

**Prefeitura Municipal de Santana de Mangueira**

Secretaria de Administração Financeira

Departamento de Contabilidade - Orçamento-Programa de 2022 - R\$ 1,00

Quadro Detalhado da Despesa Fixada por Unidade Orçamentária, Ações, Fonte de Recurso, Modalidade de Aplicação e Elemento de Despesa - Q.D.D.

Classificação Institucional Funcional Programática			Esfera	Dotação Orçamentária	%
Fonte de Recurso/Modalidade de Aplicação/Elemento de Despesa					
02.100	Fundo Municipal de Assistência Social			942.421	4
000678	3390.36	99 Outros Serviços de Terceiros - Pessoa Física	Seguridade	1.500	0
000679	3390.39	99 Outros Serviços de Terceiros - Pessoa Jurídica	Seguridade	1.700	0
000680	3390.92	99 Despesas de Exercícios Anteriores	Seguridade	300	0
000681	3390.93	99 Indenizações e Restituições	Seguridade	250	0
	4490.00	Aplicações Diretas		200	0
000682	4490.52	99 Equipamentos e Material Permanente	Seguridade	200	0
08 241 1002 2057	Fortalecimento do Controle Social - Manutenção do Cons. Mun. Assist. Social/CMAS - IGD SUAS e IGD PBF- Mínimo 3%			8.018	0
	Fortalecer o Controle Social e incentivar a participação da sociedade, proporcionando ao CMAS condições de gestão com vistas ao exercício do controle social da Política Municipal de Assistência Social e no desempenho das funções de normatizar, disciplinar, acompanhar, avaliar e fiscalizar a qualidade dos serviços prestados pela rede socioassistencial, bem como a realização da Conferência Municipal de Assistência Social e Capacitação para Conselheiros de Assistência Social.				
	15001000	Recursos Livres (Ordinário)		5.190	0
	3390.00	Aplicações Diretas		4.116	0
000683	3390.14	99 Diárias - Civil	Seguridade	430	0
000684	3390.30	99 Material de Consumo	Seguridade	559	0
000686	3390.36	99 Outros Serviços de Terceiros - Pessoa Física	Seguridade	2.053	0
000688	3390.39	99 Outros Serviços de Terceiros - Pessoa Jurídica	Seguridade	1.074	0
	4490.00	Aplicações Diretas		1.074	0
000690	4490.52	99 Equipamentos e Material Permanente	Seguridade	1.074	0
	16600000	Transferência de Recursos do Fundo Nacional de Assistência Social - FNAS		2.828	0
	3390.00	Aplicações Diretas		2.828	0
000685	3390.30	99 Material de Consumo	Seguridade	1.200	0
000687	3390.36	99 Outros Serviços de Terceiros - Pessoa Física	Seguridade	828	0
000689	3390.39	99 Outros Serviços de Terceiros - Pessoa Jurídica	Seguridade	800	0
08 244 1002 2058	Cofinanciamento Municipal dos Serviços, Programas e Projetos do SUAS			100.720	0
	Manter as ações dos serviços, programas e projetos do SUAS.				
	15001000	Recursos Livres (Ordinário)		100.720	0
	3190.00	Aplicações Diretas		58.098	0
000691	3190.04	99 Contratação por Tempo Determinado	Seguridade	3.700	0
000692	3190.11	99 Vencimentos e Vantagens Fixas - Pessoal Civil	Seguridade	50.000	0
000693	3190.13	99 Obrigações Patronais	Seguridade	3.135	0
000694	3190.16	99 Outras Despesas Variáveis - Pessoal Civil	Seguridade	559	0
000695	3190.92	99 Despesas de Exercícios Anteriores	Seguridade	704	0
	3350.00	Transferências a Instituições Privadas sem Fins Lucrativos		1.263	0
000696	3350.41	99 Contribuições	Seguridade	559	0
000697	3350.43	99 Subvenções Sociais	Seguridade	704	0
	3390.00	Aplicações Diretas		37.359	0
000698	3390.04	99 Contratação por Tempo Determinado	Seguridade	559	0
000699	3390.14	99 Diárias - Civil	Seguridade	2.234	0
000700	3390.30	99 Material de Consumo	Seguridade	7.200	0
000701	3390.32	99 Material, Bem ou Serviço para Distribuição Gratuita	Seguridade	645	0
000702	3390.33	99 Passagens e Despesas com Locomoção	Seguridade	645	0
000703	3390.35	99 Serviços de Consultoria	Seguridade	2.000	0
000704	3390.36	99 Outros Serviços de Terceiros - Pessoa Física	Seguridade	17.500	0
000705	3390.39	99 Outros Serviços de Terceiros - Pessoa Jurídica	Seguridade	3.150	0
000706	3390.47	99 Obrigações Tributárias e Contributivas	Seguridade	1.117	0
000707	3390.48	99 Outros Auxílios Financeiros a Pessoas Físicas	Seguridade	1.074	0
000708	3390.92	99 Despesas de Exercícios Anteriores	Seguridade	537	0
000709	3390.93	99 Indenizações e Restituições	Seguridade	698	0
	4490.00	Aplicações Diretas		4.000	0
000710	4490.52	99 Equipamentos e Material Permanente	Seguridade	4.000	0



Prefeitura Municipal de Santana de Mangueira

Secretaria de Administração Financeira

Departamento de Contabilidade - Orçamento-Programa de 2022 - R\$ 1,00

Quadro Detalhado da Despesa Fixada por Unidade Orçamentária, Ações, Fonte de Recurso, Modalidade de Aplicação e Elemento de Despesa - Q.D.D.

Classificação Institucional Funcional Programática				Dotação	%
Fonte de Recurso/Modalidade de Aplicação/Elemento de Despesa			Esfera	Orçamentária	
02.100	Fundo Municipal de Assistência Social			942.421	4
08 244 1002 2059	Manutenção da Vigilância Socioassistencial			38.053	0
	Apoiar atividades de planejamento, organização e execução de ações desenvolvidas pela gestão e pelos serviços, produzindo, sistematizando e analisando informações territorializadas sobre as situações de vulnerabilidade e risco que incidem sobre famílias e indivíduos; sobre os padrões de oferta dos serviços e benefícios socioassistenciais, considerando questões afetas ao padrão de financiamento, ao tipo, volume, localização e qualidade das ofertas e das respectivas condições de acesso.				
15001000	Recursos Livres (Ordinário)			4.453	0
3190.00	Aplicações Diretas			1.635	0
000711 3190.04 99	Contratação por Tempo Determinado		Seguridade	518	0
000713 3190.11 99	Vencimentos e Vantagens Fixas - Pessoal Civil		Seguridade	1.117	0
3390.00	Aplicações Diretas			2.818	0
000716 3390.14 99	Diárias - Civil		Seguridade	559	0
000718 3390.30 99	Material de Consumo		Seguridade	559	0
000720 3390.36 99	Outros Serviços de Terceiros - Pessoa Física		Seguridade	559	0
000722 3390.39 99	Outros Serviços de Terceiros - Pessoa Jurídica		Seguridade	559	0
000724 3390.93 99	Indenizações e Restituições		Seguridade	582	0
16600000	Transferência de Recursos do Fundo Nacional de Assistência Social - FNAS			33.600	0
3190.00	Aplicações Diretas			20.500	0
000712 3190.04 99	Contratação por Tempo Determinado		Seguridade	15.000	0
000714 3190.11 99	Vencimentos e Vantagens Fixas - Pessoal Civil		Seguridade	5.000	0
000715 3190.13 99	Obrigações Patronais		Seguridade	500	0
3390.00	Aplicações Diretas			10.100	0
000717 3390.14 99	Diárias - Civil		Seguridade	500	0
000719 3390.30 99	Material de Consumo		Seguridade	1.600	0
000721 3390.36 99	Outros Serviços de Terceiros - Pessoa Física		Seguridade	4.500	0
000723 3390.39 99	Outros Serviços de Terceiros - Pessoa Jurídica		Seguridade	3.000	0
000725 3390.93 99	Indenizações e Restituições		Seguridade	500	0
4490.00	Aplicações Diretas			3.000	0
000726 4490.52 99	Equipamentos e Material Permanente		Seguridade	3.000	0
08 244 1002 2060	FEAS - Cofinanciamento Estadual dos Serviços Socioassistenciais do SUAS			21.000	0
	Manter as atividades dos serviços socioassistenciais do SUAS - Proteção Social Básica e Especial ofertados ou referenciados ao CRAS, CREAS e dos Benefícios Eventuais que visa assistir cidadãos e as famílias por meio dos benefícios eventuais da Política de Assistência Social, de caráter complementar e provisório, em virtude de nascimento, morte, situações de vulnerabilidade temporária e de calamidade pública, assegurados pela Lei Nº 8.742, de 07 de dezembro de 1993, Lei Orgânica de Assistência Social - LOAS, alterada pela Lei Nº 12.435, de 06 de julho de 2011, e integram organicamente as garantias do Sistema Único de Assistência Social - SUAS.				
16610000	Transferência de Recursos dos Fundos Estaduais de Assistência Social			21.000	0
3390.00	Aplicações Diretas			19.000	0
000727 3390.30 99	Material de Consumo		Seguridade	7.060	0
000728 3390.32 99	Material, Bem ou Serviço para Distribuição Gratuita		Seguridade	4.000	0
000729 3390.35 99	Serviços de Consultoria		Seguridade	1.500	0
000730 3390.39 99	Outros Serviços de Terceiros - Pessoa Jurídica		Seguridade	3.440	0
000731 3390.48 99	Outros Auxílios Financeiros a Pessoas Físicas		Seguridade	2.000	0
000732 3390.93 99	Indenizações e Restituições		Seguridade	1.000	0
4490.00	Aplicações Diretas			2.000	0
000733 4490.52 99	Equipamentos e Material Permanente		Seguridade	2.000	0
08 243 1002 2061	Programa Primeira Infância no SUAS - Criança Feliz			84.660	0
	Promover o desenvolvimento integral das crianças na primeira infância, considerando sua família e seu contexto de vida; bem como promover o desenvolvimento humano a partir do apoio e do acompanhamento do desenvolvimento infantil integral na primeira infância; apoiar a gestante e a família na preparação para o nascimento e nos cuidados perinatais; colaborar no exercício da parentalidade, fortalecendo os vínculos e o papel das famílias para o desempenho da função de				

**Prefeitura Municipal de Santana de Mangueira**

Secretaria de Administração Financeira

Departamento de Contabilidade - Orçamento-Programa de 2022 - R\$ 1,00

Quadro Detalhado da Despesa Fixada por Unidade Orçamentária, Ações, Fonte de Recurso, Modalidade de Aplicação e Elemento de Despesa - Q.D.D.

Classificação Institucional Funcional Programática		Esfera	Dotação Orçamentária	%					
Fonte de Recurso/Modalidade de Aplicação/Elemento de Despesa									
02.100	Fundo Municipal de Assistência Social		942.421	4					
	cuidado, proteção e educação de crianças na faixa etária de até seis anos de idade; mediar o acesso da gestante, de crianças na primeira infância e de suas famílias a políticas e serviços públicos de que necessitem.								
	16600000 Transferência de Recursos do Fundo Nacional de Assistência Social - FNAS		84.660	0					
	3190.00 Aplicações Diretas		37.050	0					
000734	3190.04 99 Contratação por Tempo Determinado	Seguridade	21.050	0					
000735	3190.11 99 Vencimentos e Vantagens Fixas - Pessoal Civil	Seguridade	10.000	0					
000736	3190.13 99 Obrigações Patronais	Seguridade	6.000	0					
	3390.00 Aplicações Diretas		47.610	0					
000737	3390.14 99 Diárias - Civil	Seguridade	650	0					
000738	3390.30 99 Material de Consumo	Seguridade	12.000	0					
000739	3390.36 99 Outros Serviços de Terceiros - Pessoa Física	Seguridade	30.460	0					
000740	3390.39 99 Outros Serviços de Terceiros - Pessoa Jurídica	Seguridade	4.000	0					
000741	3390.93 99 Indenizações e Restituições	Seguridade	500	0					
	Pessoal e Encargos Sociais	Juros e Encargos da Dívida	Outras Despesas Correntes	Investimentos	Inversões Financeiras	Amortização da Dívida	Reserva de Contingência		
Fiscal:								0	0
Seguridade:	262.001		381.576	298.844				942.421	4
Total:	262.001		381.576	298.844				942.421	4



Prefeitura Municipal de Santana de Mangueira

Secretaria de Administração Financeira

Departamento de Contabilidade - Orçamento-Programa de 2022 - R\$ 1,00

Quadro Detalhado da Despesa Fixada por Unidade Orçamentária, Ações, Fonte de Recurso, Modalidade de Aplicação e Elemento de Despesa - Q.D.D.

Classificação Institucional Funcional Programática	Esfera	Dotação Orçamentária	%
99.990 Reserva de Contingência		193.700	1
99 999 9999 9001 Reserva de Contingência		193.700	1
Atender aos passivos contingentes e outros riscos e eventos fiscais imprevistos estabelecidos no anexo de riscos fiscais.			
15001000 Recursos Livres (Ordinário)		193.700	1
9990.00 Reserva de Contingência		193.700	1
000742 9990.99 99 Reserva de Contingência	Fiscal	193.700	1

Pessoal e Encargos Sociais	Juros e Encargos da Dívida	Outras Despesas Correntes	Investimentos	Inversões Financeiras	Amortização da Dívida	Reserva de Contingência		
Fiscal:						193.700	193.700	1
Seguridade:						0	0	0
Total:						193.700	193.700	1

Pessoal e Encargos Sociais	Juros e Encargos da Dívida	Outras Despesas Correntes	Investimentos	Inversões Financeiras	Amortização da Dívida	Reserva de Contingência		
GERAL								
Fiscal:	7.546.222	1.624	3.630.841	3.611.079	16.559	1.071.085	193.700	16.071.110 68
Seguridade:	3.199.585		2.268.090	2.260.187	5.000			7.732.862 32
Total:	10.745.807	1.624	5.898.931	5.871.266	21.559	1.071.085	193.700	23.803.972 100

Intra-Orçamen.: 0 0

CLAIR LEITÃO MARTINS
CRC-PB 4.395/O-7 PB

MARCOS FERREIRA DE SOUZA
SECRETÁRIO DE FINANÇAS

NERIVAL INÁCIO DE QUEIROZ
PREFEITO



Prefeitura Municipal de Santana de Mangueira
Secretaria de Administração Financeira
Departamento de Contabilidade - Orçamento-Programa de 2022 - R\$ 1,00
Demonstrativo da Despesa por Elemento - D.D.E.

Classificação Institucional Funcional Programática						Recursos do	Outros Recursos	Total da Dotação	
Natureza de Despesa/Modalidade de Aplicação/Elemento de Despesa/Fonte de Recurso						Esfera	Tesouro	Orçamentária	%
Órgão: 01	Câmara Municipal						953.610	953.610	4,01
Legislação:									
Finalidade:									
Unidade: 01.010	Câmara Municipal						953.610	953.610	4,01
Legislação:									
Finalidade:									
Programa: 2001	Programa de apoio administrativo do Poder Legislativo						953.610	953.610	4,01
Objetivo: Manter as atividades administrativas da Câmara Municipal.									
01	031	2001	1001	Reforma e Ampliação do Prédio da Câmara Municipal			10.000	10.000	0,04
Objetivo: Melhorar as instalações físicas do Prédio da Câmara Municipal									
			4400.00	INVESTIMENTOS			10.000	10.000	0,04
			4490.00	Aplicações Diretas			10.000	10.000	0,04
000001	4490.51	99	15001000	Obras e Instalações		Fiscal	10.000	10.000	0,04
01	031	2001	2001	Manutenção da Câmara Municipal			943.610	943.610	3,96
Objetivo: Manter o bom funcionamento do Poder Legislativo									
			3100.00	PESSOAL E ENCARGOS SOCIAIS			813.610	813.610	3,42
			3190.00	Aplicações Diretas			813.610	813.610	3,42
000002	3190.04	99	15001000	Contratação por Tempo Determinado		Fiscal	5.000	5.000	0,02
000003	3190.11	99	15001000	Vencimentos e Vantagens Fixas - Pessoal Civil		Fiscal	667.410	667.410	2,80
000004	3190.13	99	15001000	Obrigações Patronais		Fiscal	140.200	140.200	0,59
000005	3190.92	99	15001000	Despesas de Exercícios Anteriores		Fiscal	1.000	1.000	0,00
			3300.00	OUTRAS DESPESAS CORRENTES			125.000	125.000	0,53
			3390.00	Aplicações Diretas			125.000	125.000	0,53
000006	3390.14	99	15001000	Diárias - Civil		Fiscal	1.500	1.500	0,01
000007	3390.30	99	15001000	Material de Consumo		Fiscal	16.000	16.000	0,07
000008	3390.33	99	15001000	Passagens e Despesas com Locomoção		Fiscal	1.000	1.000	0,00
000009	3390.35	99	15001000	Serviços de Consultoria		Fiscal	72.000	72.000	0,30
000010	3390.36	99	15001000	Outros Serviços de Terceiros - Pessoa Física		Fiscal	8.000	8.000	0,03
000011	3390.39	99	15001000	Outros Serviços de Terceiros - Pessoa Jurídica		Fiscal	10.000	10.000	0,04
000012	3390.40	99	15001000	Serviços de Tecnologia da Informação e Comunicação		Fiscal	15.000	15.000	0,06
000013	3390.92	99	15001000	Despesas de Exercícios Anteriores		Fiscal	1.000	1.000	0,00
000014	3390.93	99	15001000	Indenizações e Restituições		Fiscal	500	500	0,00
			4400.00	INVESTIMENTOS			5.000	5.000	0,02
			4490.00	Aplicações Diretas			5.000	5.000	0,02
000015	4490.52	99	15001000	Equipamentos e Material Permanente		Fiscal	5.000	5.000	0,02



Prefeitura Municipal de Santana de Mangueira
 Secretaria de Administração Financeira
 Departamento de Contabilidade - Orçamento-Programa de 2022 - R\$ 1,00
 Demonstrativo da Despesa por Elemento - D.D.E.

Classificação Institucional Funcional Programática	Esfera	Recursos do Tesouro	Outros Recursos	Total da Dotação Orçamentária	%
Natureza de Despesa/Modalidade de Aplicação/Elemento de Despesa/Fonte de Recurso					
Órgão: 01 Câmara Municipal		953.610		953.610	4,01
Legislação:					
Finalidade:					
Unidade: 01.010 Câmara Municipal		953.610		953.610	4,01
Legislação:					
Finalidade:					

Resumo da Unidade	Pessoal e Encargos Sociais	Juros e Encargos da Dívida	Outras Despesas Correntes	Investimentos	Inversões Financeiras	Amortização da Dívida	Reserva de Contigência	Total	%
Fiscal:	813.610		125.000	15.000				953.610	4,01
Seguridade:								0	0,00
Total:	813.610		125.000	15.000				953.610	4,01

Resumo do Órgão	Pessoal e Encargos Sociais	Juros e Encargos da Dívida	Outras Despesas Correntes	Investimentos	Inversões Financeiras	Amortização da Dívida	Reserva de Contigência	Total	%
Fiscal:	813.610		125.000	15.000				953.610	4,01
Seguridade:								0	0,00
Total:	813.610		125.000	15.000				953.610	4,01



Prefeitura Municipal de Santana de Mangueira
Secretaria de Administração Financeira
Departamento de Contabilidade - Orçamento-Programa de 2022 - R\$ 1,00
Demonstrativo da Despesa por Elemento - D.D.E.

Classificação Institucional Funcional Programática					Recursos do	Outros Recursos	Total da Dotação	
Natureza de Despesa/Modalidade de Aplicação/Elemento de Despesa/Fonte de Recurso					Esfera	Tesouro	Orçamentária	%
Órgão: 02	Executivo					22.656.662	22.656.662	95,18
Legislação:								
Finalidade:								
Unidade: 02.010	Gabinete do Prefeito					707.680	707.680	2,97
Legislação:								
Finalidade:								
Programa: 2002	Gestão Pública - O trabalho não para					707.680	707.680	2,97
Objetivo: Desenvolver uma gestão transparente e responsável, utilizando com zelo, os recursos públicos, assegurando uma gestão séria, transparente e fiscalmente responsável, objetivando o bem estar e uma melhor qualidade de vida para nossa cidade; Elaborar obras e ações estruturantes em parceria com outras secretarias tanto em âmbito municipal, estadual e federal, com o intuito de promover o desenvolvimento do nosso povo em especial a população rural, de forma a superar as adversidades climáticas e escassez de alimentos, potencializando o acesso as políticas públicas e com isso uma melhor qualidade de vida.								
04	122	2002	2002	Manutenção do Gabinete do Prefeito		684.960	684.960	2,88
Objetivo: Manter as atividades administrativas do Gabinete do Prefeito, incluindo as atividades da Junta do Serviço Militar e Procuradoria do município e posto de atendimento do TJPB.								
			3100.00	PESSOAL E ENCARGOS SOCIAIS		418.804	418.804	1,76
			3190.00	Aplicações Diretas		418.804	418.804	1,76
000016	3190.04	99	15001000	Contratação por Tempo Determinado	Fiscal	2.070	2.070	0,01
000017	3190.11	99	15001000	Vencimentos e Vantagens Fixas - Pessoal Civil	Fiscal	382.000	382.000	1,60
000018	3190.13	99	15001000	Obrigações Patronais	Fiscal	32.500	32.500	0,14
000019	3190.16	99	15001000	Outras Despesas Variáveis - Pessoal Civil	Fiscal	1.117	1.117	0,00
000020	3190.92	99	15001000	Despesas de Exercícios Anteriores	Fiscal	1.117	1.117	0,00
			3300.00	OUTRAS DESPESAS CORRENTES		260.039	260.039	1,09
			3350.00	Transferências a Instituições Privadas sem Fins Lucrativos		2.176	2.176	0,01
000021	3350.41	99	15001000	Contribuições	Fiscal	1.676	1.676	0,01
000022	3350.43	99	15001000	Subvenções Sociais	Fiscal	500	500	0,00
			3390.00	Aplicações Diretas		257.863	257.863	1,08
000023	3390.14	99	15001000	Diárias - Civil	Fiscal	5.500	5.500	0,02
000024	3390.30	99	15001000	Material de Consumo	Fiscal	32.217	32.217	0,14
000025	3390.31	99	15001000	Premiações Culturais, Artísticas, Científicas, Desportivas e Outras (6)(I)	Fiscal	1.407	1.407	0,01
000026	3390.32	99	15001000	Material, Bem ou Serviço para Distribuição Gratuita	Fiscal	3.350	3.350	0,01
000027	3390.33	99	15001000	Passagens e Despesas com Locomoção	Fiscal	1.289	1.289	0,01
000028	3390.35	99	15001000	Serviços de Consultoria	Fiscal	115.000	115.000	0,48
000029	3390.36	99	15001000	Outros Serviços de Terceiros - Pessoa Física	Fiscal	20.200	20.200	0,08
000030	3390.39	99	15001000	Outros Serviços de Terceiros - Pessoa Jurídica	Fiscal	72.000	72.000	0,30
000031	3390.40	99	15001000	Serviços de Tecnologia da Informação e Comunicação	Fiscal	2.000	2.000	0,01
000032	3390.47	99	15001000	Obrigações Tributárias e Contributivas	Fiscal	1.500	1.500	0,01
000033	3390.92	99	15001000	Despesas de Exercícios Anteriores	Fiscal	1.000	1.000	0,00
000034	3390.93	99	15001000	Indenizações e Restituições	Fiscal	2.400	2.400	0,01
			4400.00	INVESTIMENTOS		6.117	6.117	0,03
			4490.00	Aplicações Diretas		6.117	6.117	0,03

**Prefeitura Municipal de Santana de Mangueira**

Secretaria de Administração Financeira

Departamento de Contabilidade - Orçamento-Programa de 2022 - R\$ 1,00

Demonstrativo da Despesa por Elemento - D.D.E.

Classificação Institucional Funcional Programática				Recursos do Tesouro	Outros Recursos	Total da Dotação Orçamentária	%		
Natureza de Despesa/Modalidade de Aplicação/Elemento de Despesa/Fonte de Recurso				Esfera					
Órgão: 02 Executivo						22.656.662	95,18		
Legislação:									
Finalidade:									
Unidade: 02.010 Gabinete do Prefeito						707.680	2,97		
Legislação:									
Finalidade:									
4400.00 INVESTIMENTOS						6.117	0,03		
4490.00 Aplicações Diretas						6.117	0,03		
000035	4490.30	99	15001000	Material de Consumo	Fiscal	1.117	0,00		
000036	4490.52	99	15001000	Equipamentos e Material Permanente	Fiscal	4.500	0,02		
000037	4490.92	99	15001000	Despesas de Exercícios Anteriores	Fiscal	500	0,00		
08	244	2002	2003	Assistência às famílias em situação de riscos e vulnerabilidade socioeconômica		7.720	0,03		
Objetivo: Assistência às famílias em situação de riscos e vulnerabilidade socioeconômica através da doação de materiais e ajudas diversas tais como: materiais para construção, documentos civis, cestas básicas, passagens, auxílio-funeral e outros.									
3300.00 OUTRAS DESPESAS CORRENTES						7.720	0,03		
3390.00 Aplicações Diretas						7.720	0,03		
000038	3390.32	99	15001000	Material, Bem ou Serviço para Distribuição Gratuita	Fiscal	3.220	0,01		
000039	3390.48	99	15001000	Outros Auxílios Financeiros a Pessoas Físicas	Fiscal	4.500	0,02		
04	122	2002	2004	Contribuições para CNM, FAMUP e outros		15.000	0,06		
Objetivo: Contribuir para Confederação Nacional dos Municípios, Federação das Associações de Municípios da Paraíba-FAMUP e outras associações que lutam pelas questões ligadas ao municipalismo.									
3300.00 OUTRAS DESPESAS CORRENTES						15.000	0,06		
3350.00 Transferências a Instituições Privadas sem Fins Lucrativos						15.000	0,06		
000040	3350.41	99	15001000	Contribuições	Fiscal	15.000	0,06		
Resumo da Unidade	Pessoal e Encargos Sociais	Juros e Encargos da Dívida	Outras Despesas Correntes	Investimentos	Inversões Financeiras	Amortização da Dívida	Reserva de Contingência	Total	%
Fiscal:	418.804		282.759	6.117				707.680	2,97
Seguridade:								0	0,00
Total:	418.804		282.759	6.117				707.680	2,97



Prefeitura Municipal de Santana de Mangueira
 Secretaria de Administração Financeira
 Departamento de Contabilidade - Orçamento-Programa de 2022 - R\$ 1,00
 Demonstrativo da Despesa por Elemento - D.D.E.

Classificação Institucional Funcional Programática		Recursos do Tesouro	Outros Recursos	Total da Dotação Orçamentária	%
Natureza de Despesa/Modalidade de Aplicação/Elemento de Despesa/Fonte de Recurso					
Órgão: 02	Executivo	22.656.662		22.656.662	95,18
Legislação:					
Finalidade:					
Unidade: 02.020	Secretaria de Administração Geral	2.995.210		2.995.210	12,58
Legislação:					
Finalidade:					
Programa: 0001	Encargos Especiais	493.715		493.715	2,07
Objetivo: Garantir que os compromissos assumidos possam ser cumpridos integralmente, que pela sua natureza não podem ser associados a um bem ou serviço, como dívidas e contribuição ao PASEP.					
04 061 0001	2006 Pagamento de Ações Judiciais (precatórios e outros)	493.715		493.715	2,07
Objetivo: Pagar ações judiciais transitadas e julgadas junto aos TJ federal e estadual.					
	3100.00 PESSOAL E ENCARGOS SOCIAIS	22.000		22.000	0,09
	3190.00 Aplicações Diretas	22.000		22.000	0,09
000067	3190.91 99 15001000 Sentenças Judiciais	22.000	Fiscal	22.000	0,09
	3300.00 OUTRAS DESPESAS CORRENTES	6.000		6.000	0,03
	3390.00 Aplicações Diretas	6.000		6.000	0,03
000068	3390.91 99 15001000 Sentenças Judiciais	6.000	Fiscal	6.000	0,03
	4600.00 AMORTIZAÇÃO DA DÍVIDA	465.715		465.715	1,96
	4690.00 Aplicações Diretas	465.715		465.715	1,96
000069	4690.91 99 15001000 Sentenças Judiciais	465.715	Fiscal	465.715	1,96
Programa: 2002	Gestão Pública - O trabalho não para	2.501.495		2.501.495	10,51
Objetivo: Desenvolver uma gestão transparente e responsável, utilizando com zelo, os recursos públicos, assegurando uma gestão séria, transparente e fiscalmente responsável, objetivando o bem estar e uma melhor qualidade de vida para nossa cidade; Elaborar obras e ações estruturantes em parceria com outras secretarias tanto em âmbito municipal, estadual e federal, com o intuito de promover o desenvolvimento do nosso povo em especial a população rural, de forma a superar as adversidades climáticas e escassez de alimentos, potencializando o acesso as políticas públicas e com isso uma melhor qualidade de vida.					
04 122 2002	2005 Manutenção da Secretaria de Administração Geral	2.340.544		2.340.544	9,83
Objetivo: Manter as atividades administrativas da Secretaria de Administração Geral, além de realizar capacitação para servidores públicos municipais e para o enfrentamento à violência contra a mulher.					
	3100.00 PESSOAL E ENCARGOS SOCIAIS	1.669.500		1.669.500	7,01
	3190.00 Aplicações Diretas	1.669.500		1.669.500	7,01
000041	3190.04 99 15001000 Contratação por Tempo Determinado	24.000	Fiscal	24.000	0,10
000042	3190.11 99 15001000 Vencimentos e Vantagens Fixas - Pessoal Civil	1.250.000	Fiscal	1.250.000	5,25
000043	3190.13 99 15001000 Obrigações Patronais	390.000	Fiscal	390.000	1,64
000044	3190.16 99 15001000 Outras Despesas Variáveis - Pessoal Civil	2.000	Fiscal	2.000	0,01
000045	3190.91 99 15001000 Sentenças Judiciais	3.000	Fiscal	3.000	0,01
000046	3190.92 99 15001000 Despesas de Exercícios Anteriores	500	Fiscal	500	0,00
	3300.00 OUTRAS DESPESAS CORRENTES	660.991		660.991	2,78
	3350.00 Transferências a Instituições Privadas sem Fins Lucrativos	1.117		1.117	0,00
000047	3350.41 99 15001000 Contribuições	1.117	Fiscal	1.117	0,00
	3390.00 Aplicações Diretas	659.874		659.874	2,77



Prefeitura Municipal de Santana de Mangueira
Secretaria de Administração Financeira
Departamento de Contabilidade - Orçamento-Programa de 2022 - R\$ 1,00
Demonstrativo da Despesa por Elemento - D.D.E.

Classificação Institucional Funcional Programática					Recursos do	Outros Recursos	Total da Dotação	
Natureza de Despesa/Modalidade de Aplicação/Elemento de Despesa/Fonte de Recurso					Esfera	Tesouro	Orçamentária	%
Orgão: 02	Executivo					22.656.662	22.656.662	95,18
Legislação:								
Finalidade:								
Unidade: 02.020	Secretaria de Administração Geral					2.995.210	2.995.210	12,58
Legislação:								
Finalidade:								
3300.00	OUTRAS DESPESAS CORRENTES					660.991	660.991	2,78
3390.00	Aplicações Diretas					659.874	659.874	2,77
000048	3390.14	99	15001000	Diárias - Civil	Fiscal	1.611	1.611	0,01
000049	3390.30	99	15001000	Material de Consumo	Fiscal	185.000	185.000	0,78
000050	3390.33	99	15001000	Passagens e Despesas com Locomoção	Fiscal	2.000	2.000	0,01
000051	3390.35	99	15001000	Serviços de Consultoria	Fiscal	103.200	103.200	0,43
000052	3390.36	99	15001000	Outros Serviços de Terceiros - Pessoa Física	Fiscal	132.000	132.000	0,55
000053	3390.36	99	17500000	Outros Serviços de Terceiros - Pessoa Física	Fiscal	500	500	0,00
000054	3390.39	99	15001000	Outros Serviços de Terceiros - Pessoa Jurídica	Fiscal	160.000	160.000	0,67
000055	3390.39	99	17500000	Outros Serviços de Terceiros - Pessoa Jurídica	Fiscal	500	500	0,00
000056	3390.40	99	15001000	Serviços de Tecnologia da Informação e Comunicação	Fiscal	66.000	66.000	0,28
000057	3390.47	99	15001000	Obrigações Tributárias e Contributivas	Fiscal	1.676	1.676	0,01
000058	3390.91	99	15001000	Sentenças Judiciais	Fiscal	1.117	1.117	0,00
000059	3390.92	99	15001000	Despesas de Exercícios Anteriores	Fiscal	2.000	2.000	0,01
000060	3390.93	99	15001000	Indenizações e Restituições	Fiscal	2.200	2.200	0,01
000061	3390.93	99	17000000	Indenizações e Restituições	Fiscal	2.070	2.070	0,01
4400.00	INVESTIMENTOS					9.494	9.494	0,04
4490.00	Aplicações Diretas					9.494	9.494	0,04
000062	4490.30	99	15001000	Material de Consumo	Fiscal	2.234	2.234	0,01
000063	4490.39	99	15001000	Outros Serviços de Terceiros - Pessoa Jurídica	Fiscal	1.117	1.117	0,00
000064	4490.52	99	15001000	Equipamentos e Material Permanente	Fiscal	5.584	5.584	0,02
000065	4490.61	99	15001000	Aquisição de Imóveis	Fiscal	559	559	0,00
4500.00	INVERSÕES FINANCEIRAS					559	559	0,00
4590.00	Aplicações Diretas					559	559	0,00
000066	4590.61	99	15001000	Aquisição de Imóveis	Fiscal	559	559	0,00
25	752	2002	2007	Manutenção da Iluminação Pública		160.951	160.951	0,68
Objetivo: Manter das atividades da iluminação pública municipal.								
3300.00	OUTRAS DESPESAS CORRENTES					160.951	160.951	0,68
3390.00	Aplicações Diretas					160.951	160.951	0,68
000070	3390.30	99	15001000	Material de Consumo	Fiscal	5.000	5.000	0,02
000071	3390.36	99	15001000	Outros Serviços de Terceiros - Pessoa Física	Fiscal	5.176	5.176	0,02
000072	3390.39	99	15001000	Outros Serviços de Terceiros - Pessoa Jurídica	Fiscal	25.000	25.000	0,10
000073	3390.39	99	17510000	Outros Serviços de Terceiros - Pessoa Jurídica	Fiscal	125.775	125.775	0,53

**Prefeitura Municipal de Santana de Mangueira**

Secretaria de Administração Financeira

Departamento de Contabilidade - Orçamento-Programa de 2022 - R\$ 1,00

Demonstrativo da Despesa por Elemento - D.D.E.

Classificação Institucional Funcional Programática	Esfera	Recursos do Tesouro	Outros Recursos	Total da Dotação Orçamentária	%
Órgão: 02 Executivo		22.656.662		22.656.662	95,18
Legislação:					
Finalidade:					

Unidade: 02.020 Secretaria de Administração Geral		2.995.210		2.995.210	12,58
Legislação:					
Finalidade:					

Resumo da Unidade	Pessoal e Encargos Sociais	Juros e Encargos da Dívida	Outras Despesas Correntes	Investimentos	Inversões Financeiras	Amortização da Dívida	Reserva de Contigência	Total	%
	Fiscal:	1.691.500		827.942	9.494	559	465.715		2.995.210
Seguridade:								0	0,00
Total:	1.691.500		827.942	9.494	559	465.715		2.995.210	12,58

**Prefeitura Municipal de Santana de Mangueira**

Secretaria de Administração Financeira

Departamento de Contabilidade - Orçamento-Programa de 2022 - R\$ 1,00

Demonstrativo da Despesa por Elemento - D.D.E.

Classificação Institucional Funcional Programática		Recursos do	Outros Recursos	Total da Dotação	
Natureza de Despesa/Modalidade de Aplicação/Elemento de Despesa/Fonte de Recurso		Tesouro		Orçamentária	%
Orgão: 02	Executivo	22.656.662		22.656.662	95,18
Legislação:					
Finalidade:					
Unidade: 02.030	Secretaria de Administração Financeira	1.064.194		1.064.194	4,47
Legislação:					
Finalidade:					
Programa: 0001	Encargos Especiais	737.559		737.559	3,10
Objetivo: Garantir que os compromissos assumidos possam ser cumpridos integralmente, que pela sua natureza não podem ser associados a um bem ou serviço, como dívidas e contribuição ao PASEP.					
28 843 0001	0001 Amortização e Encargos da Dívida Contratada	6.444		6.444	0,03
Objetivo: Pagar encargos e o principal da dívida contratada.					
	3200.00 JUROS E ENCARGOS DA DÍVIDA	1.074		1.074	0,00
	3290.00 Aplicações Diretas	1.074		1.074	0,00
000074 3290.21 99	15001000 Juros sobre a Dívida por Contrato	1.074	Fiscal	1.074	0,00
	4600.00 AMORTIZAÇÃO DA DÍVIDA	5.370		5.370	0,02
	4690.00 Aplicações Diretas	5.370		5.370	0,02
000075 4690.71 99	15001000 Principal da Dívida Contratual Resgatado	5.370	Fiscal	5.370	0,02
28 843 0001	0002 Amortização e Encargos com a Dívida do INSS	600.550		600.550	2,52
Objetivo: Pagamento mensal dos compromissos assumidos por contrato de refinanciamento de dívida junto ao INSS.					
	3200.00 JUROS E ENCARGOS DA DÍVIDA	550		550	0,00
	3290.00 Aplicações Diretas	550		550	0,00
000076 3290.22 99	15001000 Outros Encargos sobre a Dívida por Contrato	550	Fiscal	550	0,00
	4600.00 AMORTIZAÇÃO DA DÍVIDA	600.000		600.000	2,52
	4690.00 Aplicações Diretas	600.000		600.000	2,52
000077 4690.71 99	15001000 Principal da Dívida Contratual Resgatado	600.000	Fiscal	600.000	2,52
28 845 0001	0003 Contribuições ao PASEP	130.565		130.565	0,55
Objetivo: Recolher mensalmente as contribuições devidas ao PASEP.					
	3300.00 OUTRAS DESPESAS CORRENTES	130.565		130.565	0,55
	3390.00 Aplicações Diretas	130.565		130.565	0,55
000078 3390.47 99	15001000 Obrigações Tributárias e Contributivas	130.515	Fiscal	130.515	0,55
000079 3390.47 99	17500000 Obrigações Tributárias e Contributivas	50	Fiscal	50	0,00
Programa: 2002	Gestão Pública - O trabalho não para	326.635		326.635	1,37
Objetivo: Desenvolver uma gestão transparente e responsável, utilizando com zelo, os recursos públicos, assegurando uma gestão séria, transparente e fiscalmente responsável, objetivando o bem estar e uma melhor qualidade de vida para nossa cidade; Elaborar obras e ações estruturantes em parceria com outras secretarias tanto em âmbito municipal, estadual e federal, com o intuito de promover o desenvolvimento do nosso povo em especial a população rural, de forma a superar as adversidades climáticas e escassez de alimentos, potencializando o acesso as políticas públicas e com isso uma melhor qualidade de vida.					
04 123 2002	2008 Manutenção das Atividades da Secretaria de Administração Financeira	246.635		246.635	1,04
Objetivo: Manter as atividades administrativas da Secretaria de Administração Financeira.					
	3100.00 PESSOAL E ENCARGOS SOCIAIS	101.517		101.517	0,43
	3190.00 Aplicações Diretas	101.517		101.517	0,43

**Prefeitura Municipal de Santana de Mangueira**

Secretaria de Administração Financeira

Departamento de Contabilidade - Orçamento-Programa de 2022 - R\$ 1,00

Demonstrativo da Despesa por Elemento - D.D.E.

Classificação Institucional Funcional Programática				Recursos do	Outros Recursos	Total da Dotação		
Natureza de Despesa/Modalidade de Aplicação/Elemento de Despesa/Fonte de Recurso				Tesouro		Orçamentária	%	
Orgão: 02	Executivo			22.656.662		22.656.662	95,18	
Legislação:								
Finalidade:								
Unidade: 02.030	Secretaria de Administração Financeira			1.064.194		1.064.194	4,47	
Legislação:								
Finalidade:								
3100.00	PESSOAL E ENCARGOS SOCIAIS			101.517		101.517	0,43	
3190.00	Aplicações Diretas			101.517		101.517	0,43	
000080	3190.04	99	15001000	Contratação por Tempo Determinado	Fiscal	13.200	13.200	0,06
000081	3190.11	99	15001000	Vencimentos e Vantagens Fixas - Pessoal Civil	Fiscal	65.000	65.000	0,27
000082	3190.13	99	15001000	Obrigações Patronais	Fiscal	20.000	20.000	0,08
000083	3190.16	99	15001000	Outras Despesas Variáveis - Pessoal Civil	Fiscal	2.200	2.200	0,01
000084	3190.92	99	15001000	Despesas de Exercícios Anteriores	Fiscal	1.117	1.117	0,00
3300.00	OUTRAS DESPESAS CORRENTES			140.039		140.039	0,59	
3350.00	Transferências a Instituições Privadas sem Fins Lucrativos			704		704	0,00	
000085	3350.41	99	15001000	Contribuições	Fiscal	704	704	0,00
3390.00	Aplicações Diretas			139.335		139.335	0,59	
000086	3390.14	99	15001000	Diárias - Civil	Fiscal	1.564	1.564	0,01
000087	3390.30	99	15001000	Material de Consumo	Fiscal	3.200	3.200	0,01
000088	3390.31	99	15001000	Premiações Culturais, Artísticas, Científicas, Desportivas e Outras (6)(I)	Fiscal	1.117	1.117	0,00
000089	3390.33	99	15001000	Passagens e Despesas com Locomoção	Fiscal	704	704	0,00
000090	3390.35	99	15001000	Serviços de Consultoria	Fiscal	84.500	84.500	0,36
000091	3390.36	99	15001000	Outros Serviços de Terceiros - Pessoa Física	Fiscal	12.000	12.000	0,05
000092	3390.39	99	15001000	Outros Serviços de Terceiros - Pessoa Jurídica	Fiscal	30.000	30.000	0,13
000093	3390.47	99	15001000	Obrigações Tributárias e Contributivas	Fiscal	1.676	1.676	0,01
000094	3390.92	99	15001000	Despesas de Exercícios Anteriores	Fiscal	2.234	2.234	0,01
000095	3390.93	99	15001000	Indenizações e Restituições	Fiscal	1.340	1.340	0,01
000096	3390.93	99	17000000	Indenizações e Restituições	Fiscal	1.000	1.000	0,00
4400.00	INVESTIMENTOS			5.079		5.079	0,02	
4490.00	Aplicações Diretas			5.079		5.079	0,02	
000097	4490.30	99	15001000	Material de Consumo	Fiscal	1.229	1.229	0,01
000098	4490.52	99	15001000	Equipamentos e Material Permanente	Fiscal	3.350	3.350	0,01
000099	4490.92	99	15001000	Despesas de Exercícios Anteriores	Fiscal	500	500	0,00
04	126	2002	2009	Manutenção do SIAFIC		80.000	80.000	0,34
Objetivo: Implantar e manter o Sistema Único e Integrado de Execução Orçamentária, Administração Financeira e Controle - SIAFIC, ajustando ao padrão mínimo de qualidade, estabelecido pelo Decreto Federal nº 10.540, de 5 de novembro de 2020.								
3300.00	OUTRAS DESPESAS CORRENTES			70.000		70.000	0,29	
3390.00	Aplicações Diretas			70.000		70.000	0,29	
000100	3390.30	99	15001000	Material de Consumo	Fiscal	5.000	5.000	0,02
000101	3390.35	99	15001000	Serviços de Consultoria	Fiscal	5.000	5.000	0,02



Prefeitura Municipal de Santana de Mangueira
 Secretaria de Administração Financeira
 Departamento de Contabilidade - Orçamento-Programa de 2022 - R\$ 1,00
 Demonstrativo da Despesa por Elemento - D.D.E.

Classificação Institucional Funcional Programática				Recursos do Tesouro	Outros Recursos	Total da Dotação Orçamentária	%
Natureza de Despesa/Modalidade de Aplicação/Elemento de Despesa/Fonte de Recurso				Esfera			
Orgão: 02	Executivo			22.656.662		22.656.662	95,18
Legislação:							
Finalidade:							
Unidade: 02.030	Secretaria de Administração Financeira			1.064.194		1.064.194	4,47
Legislação:							
Finalidade:							
3300.00	OUTRAS DESPESAS CORRENTES			70.000		70.000	0,29
3390.00	Aplicações Diretas			70.000		70.000	0,29
000102	3390.36	99	15001000	Outros Serviços de Terceiros - Pessoa Física	Fiscal	5.000	5.000 0,02
000103	3390.39	99	15001000	Outros Serviços de Terceiros - Pessoa Jurídica	Fiscal	5.000	5.000 0,02
000104	3390.40	99	15001000	Serviços de Tecnologia da Informação e Comunicação	Fiscal	50.000	50.000 0,21
4400.00	INVESTIMENTOS			10.000		10.000	0,04
4490.00	Aplicações Diretas			10.000		10.000	0,04
000105	4490.52	99	15001000	Equipamentos e Material Permanente	Fiscal	10.000	10.000 0,04

Resumo da Unidade	Pessoal e Encargos Sociais	Juros e Encargos da Dívida	Outras Despesas Correntes	Investimentos	Inversões Financeiras	Amortização da Dívida	Reserva de Contingência	Total	%
	Fiscal:	101.517	1.624	340.604	15.079		605.370		1.064.194
Seguridade:								0	0,00
Total:	101.517	1.624	340.604	15.079		605.370		1.064.194	4,47

**Prefeitura Municipal de Santana de Mangueira**

Secretaria de Administração Financeira

Departamento de Contabilidade - Orçamento-Programa de 2022 - R\$ 1,00

Demonstrativo da Despesa por Elemento - D.D.E.

Classificação Institucional Funcional Programática						Recursos do	Outros Recursos	Total da Dotação	
Natureza de Despesa/Modalidade de Aplicação/Elemento de Despesa/Fonte de Recurso						Esfera	Tesouro	Orçamentária	%
Orgão: 02	Executivo						22.656.662	22.656.662	95,18
Legislação:									
Finalidade:									
Unidade: 02.040	Secretaria de Educação, Cultura e Desporto						6.703.513	6.703.513	28,16
Legislação:									
Finalidade:									
Programa: 1001	Educação de qualidade, direito de todos						6.397.545	6.397.545	26,87
Objetivo: Ampliar a oferta de educação infantil creche, principalmente para as crianças de 0 a 3 anos, bem como as crianças que passam por vulnerabilidade social e que ficam em desvantagem; investir no ensino fundamental anos iniciais e anos finais de forma a garantir a excelência do ensino.									
12	361	1001	1002	Aquisição de Transporte Escolar			321.500	321.500	1,35
Objetivo: Aquisição de transporte escolar para atender aos alunos do ensino fundamental.									
4400.00 INVESTIMENTOS									
4490.00 Aplicações Diretas									
000106	4490.52	99	15001001	Equipamentos e Material Permanente		Fiscal	321.500	321.500	1,35
000107	4490.52	99	15690000	Equipamentos e Material Permanente		Fiscal	50.000	50.000	0,21
12	361	1001	1003	Construção, ampliação, reforma e aquisição de equipamentos para Unidades Escolares			550.500	550.500	2,31
Objetivo: Construir, ampliar, reformar e adquirir equipamentos para as unidades escolares do município.									
4400.00 INVESTIMENTOS									
4490.00 Aplicações Diretas									
000108	4490.51	99	15001001	Obras e Instalações		Fiscal	20.000	20.000	0,08
000109	4490.51	99	15401030	Obras e Instalações		Fiscal	10.000	10.000	0,04
000110	4490.51	99	15690000	Obras e Instalações		Fiscal	150.000	150.000	0,63
000111	4490.51	99	17010000	Obras e Instalações		Fiscal	150.000	150.000	0,63
000112	4490.52	99	15001001	Equipamentos e Material Permanente		Fiscal	20.000	20.000	0,08
000113	4490.52	99	15690000	Equipamentos e Material Permanente		Fiscal	150.000	150.000	0,63
000114	4490.52	99	17010000	Equipamentos e Material Permanente		Fiscal	50.000	50.000	0,21
000115	4490.93	99	17010000	Indenizações e Restituições		Fiscal	500	500	0,00
12	365	1001	1004	Construção, Ampliação, Reforma e Aquisição de equipamentos para Creche			160.000	160.000	0,67
Objetivo: Construir, ampliar e/ou reformar e equipar creche no município.									
4400.00 INVESTIMENTOS									
4490.00 Aplicações Diretas									
000116	4490.51	99	15001001	Obras e Instalações		Fiscal	10.000	10.000	0,04
000117	4490.51	99	15690000	Obras e Instalações		Fiscal	50.000	50.000	0,21
000118	4490.52	99	15690000	Equipamentos e Material Permanente		Fiscal	100.000	100.000	0,42
12	361	1001	1006	Construção de Quadra Escolar			110.000	110.000	0,46
Objetivo: Construir, reformar ou recuperar quadra escolar no município.									
4400.00 INVESTIMENTOS									
4490.00 Aplicações Diretas									
000121	4490.51	99	15001001	Obras e Instalações		Fiscal	10.000	10.000	0,04
000122	4490.51	99	15690000	Obras e Instalações		Fiscal	100.000	100.000	0,42
12	361	1001	2010	Manutenção das Atividades do Ensino Fundamental-MDE			1.172.093	1.172.093	4,92



Prefeitura Municipal de Santana de Mangueira

Secretaria de Administração Financeira

Departamento de Contabilidade - Orçamento-Programa de 2022 - R\$ 1,00

Demonstrativo da Despesa por Elemento - D.D.E.

Classificação Institucional Funcional Programática						Recursos do	Outros Recursos	Total da Dotação	
Natureza de Despesa/Modalidade de Aplicação/Elemento de Despesa/Fonte de Recurso						Esfera	Tesouro	Orçamentária	%
Órgão: 02	Executivo						22.656.662	22.656.662	95,18
Legislação:									
Finalidade:									
Unidade: 02.040	Secretaria de Educação, Cultura e Desporto						6.703.513	6.703.513	28,16
Legislação:									
Finalidade:									
Objetivo: Manter as atividades do ensino fundamental, inclusive capacitação de professores e servidores vinculados ao ensino fundamental; manutenção e conservação de escolas rurais.									
3100.00	PESSOAL E ENCARGOS SOCIAIS						862.398	862.398	3,62
3190.00	Aplicações Diretas						862.398	862.398	3,62
000123	3190.04	99	15001001	Contratação por Tempo Determinado	Fiscal	45.000	45.000	0,19	
000124	3190.11	99	15001001	Vencimentos e Vantagens Fixas - Pessoal Civil	Fiscal	546.383	546.383	2,30	
000125	3190.13	99	15001001	Obrigações Patronais	Fiscal	265.000	265.000	1,11	
000126	3190.16	99	15001001	Outras Despesas Variáveis - Pessoal Civil	Fiscal	2.793	2.793	0,01	
000127	3190.91	99	15001001	Sentenças Judiciais	Fiscal	1.074	1.074	0,00	
000128	3190.92	99	15001000	Despesas de Exercícios Anteriores	Fiscal	2.148	2.148	0,01	
3300.00	OUTRAS DESPESAS CORRENTES						270.030	270.030	1,13
3350.00	Transferências a Instituições Privadas sem Fins Lucrativos						1.340	1.340	0,01
000129	3350.41	99	15001001	Contribuições	Fiscal	670	670	0,00	
000130	3350.43	99	15001001	Subvenções Sociais	Fiscal	670	670	0,00	
3390.00	Aplicações Diretas						268.690	268.690	1,13
000131	3390.04	99	15001001	Contratação por Tempo Determinado	Fiscal	698	698	0,00	
000132	3390.14	99	15001001	Diárias - Civil	Fiscal	1.311	1.311	0,01	
000133	3390.18	99	15001000	Auxílio Financeiro a Estudantes	Fiscal	1.289	1.289	0,01	
000134	3390.30	99	15001001	Material de Consumo	Fiscal	130.000	130.000	0,55	
000135	3390.31	99	15001001	Premiações Culturais, Artísticas, Científicas, Desportivas e Outras (6)(I)	Fiscal	537	537	0,00	
000136	3390.33	99	15001001	Passagens e Despesas com Locomoção	Fiscal	2.234	2.234	0,01	
000137	3390.35	99	15001001	Serviços de Consultoria	Fiscal	6.691	6.691	0,03	
000138	3390.36	99	15001001	Outros Serviços de Terceiros - Pessoa Física	Fiscal	55.200	55.200	0,23	
000139	3390.39	99	15001001	Outros Serviços de Terceiros - Pessoa Jurídica	Fiscal	62.500	62.500	0,26	
000140	3390.40	99	15001001	Serviços de Tecnologia da Informação e Comunicação	Fiscal	559	559	0,00	
000141	3390.47	99	15001001	Obrigações Tributárias e Contributivas	Fiscal	3.351	3.351	0,01	
000142	3390.91	99	15001001	Sentenças Judiciais	Fiscal	750	750	0,00	
000143	3390.92	99	15001000	Despesas de Exercícios Anteriores	Fiscal	2.000	2.000	0,01	
000144	3390.93	99	15001001	Indenizações e Restituições	Fiscal	1.070	1.070	0,00	
000145	3390.93	99	17010000	Indenizações e Restituições	Fiscal	500	500	0,00	
4400.00	INVESTIMENTOS						33.665	33.665	0,14
4490.00	Aplicações Diretas						33.665	33.665	0,14
000146	4490.30	99	15001001	Material de Consumo	Fiscal	1.115	1.115	0,00	
000147	4490.39	99	15001001	Outros Serviços de Terceiros - Pessoa Jurídica	Fiscal	550	550	0,00	
000148	4490.51	99	15001001	Obras e Instalações	Fiscal	15.000	15.000	0,06	



Prefeitura Municipal de Santana de Mangueira
Secretaria de Administração Financeira
Departamento de Contabilidade - Orçamento-Programa de 2022 - R\$ 1,00
Demonstrativo da Despesa por Elemento - D.D.E.

Classificação Institucional Funcional Programática						Recursos do	Outros Recursos	Total da Dotação	
Natureza de Despesa/Modalidade de Aplicação/Elemento de Despesa/Fonte de Recurso						Esfera	Tesouro	Orçamentária	%
Órgão: 02	Executivo					22.656.662		22.656.662	95,18
Legislação:									
Finalidade:									
Unidade: 02.040	Secretaria de Educação, Cultura e Desporto					6.703.513		6.703.513	28,16
Legislação:									
Finalidade:									
4400.00	INVESTIMENTOS					33.665		33.665	0,14
4490.00	Aplicações Diretas					33.665		33.665	0,14
000149	4490.52	99	15001001	Equipamentos e Material Permanente	Fiscal	15.000		15.000	0,06
000150	4490.61	99	15001001	Aquisição de Imóveis	Fiscal	1.000		1.000	0,00
000151	4490.92	99	15001001	Despesas de Exercícios Anteriores	Fiscal	1.000		1.000	0,00
4500.00	INVERSÕES FINANCEIRAS					6.000		6.000	0,03
4590.00	Aplicações Diretas					6.000		6.000	0,03
000152	4590.61	99	15001001	Aquisição de Imóveis	Fiscal	6.000		6.000	0,03
12	365	1001	2011	Manutenção das Atividades do Ensino Infantil - MDE		193.570		193.570	0,81
				Objetivo: Manter as atividades do Ensino Infantil - MDE, inclusive capacitação de professores e servidores vinculados ao ensino infantil.					
3100.00	PESSOAL E ENCARGOS SOCIAIS					171.395		171.395	0,72
3190.00	Aplicações Diretas					171.395		171.395	0,72
000153	3190.04	99	15001001	Contratação por Tempo Determinado	Fiscal	15.000		15.000	0,06
000154	3190.11	99	15001001	Vencimentos e Vantagens Fixas - Pessoal Civil	Fiscal	120.000		120.000	0,50
000155	3190.13	99	15001001	Obrigações Patronais	Fiscal	33.750		33.750	0,14
000156	3190.16	99	15001001	Outras Despesas Variáveis - Pessoal Civil	Fiscal	2.000		2.000	0,01
000157	3190.92	99	15001000	Despesas de Exercícios Anteriores	Fiscal	645		645	0,00
3300.00	OUTRAS DESPESAS CORRENTES					18.738		18.738	0,08
3350.00	Transferências a Instituições Privadas sem Fins Lucrativos					815		815	0,00
000158	3350.41	99	15001001	Contribuições	Fiscal	815		815	0,00
3390.00	Aplicações Diretas					17.923		17.923	0,08
000159	3390.14	99	15001001	Diárias - Civil	Fiscal	300		300	0,00
000160	3390.30	99	15001001	Material de Consumo	Fiscal	10.530		10.530	0,04
000161	3390.35	99	15001001	Serviços de Consultoria	Fiscal	2.148		2.148	0,01
000162	3390.36	99	15001001	Outros Serviços de Terceiros - Pessoa Física	Fiscal	2.148		2.148	0,01
000163	3390.39	99	15001001	Outros Serviços de Terceiros - Pessoa Jurídica	Fiscal	1.610		1.610	0,01
000164	3390.92	99	15001000	Despesas de Exercícios Anteriores	Fiscal	483		483	0,00
000165	3390.93	99	15001001	Indenizações e Restituições	Fiscal	704		704	0,00
4400.00	INVESTIMENTOS					3.437		3.437	0,01
4490.00	Aplicações Diretas					3.437		3.437	0,01
000166	4490.30	99	15001001	Material de Consumo	Fiscal	1.289		1.289	0,01
000167	4490.52	99	15001001	Equipamentos e Material Permanente	Fiscal	2.148		2.148	0,01
12	306	1001	2012	Manutenção da Merenda Escolar - PNAE Ensino Fundamental		84.404		84.404	0,35
				Objetivo: Adquirir gêneros alimentícios para a merenda dos alunos das escolas municipais do ensino fundamental.					



Prefeitura Municipal de Santana de Mangueira
 Secretaria de Administração Financeira
 Departamento de Contabilidade - Orçamento-Programa de 2022 - R\$ 1,00
 Demonstrativo da Despesa por Elemento - D.D.E.

Classificação Institucional Funcional Programática						Recursos do	Outros Recursos	Total da Dotação	
Natureza de Despesa/Modalidade de Aplicação/Elemento de Despesa/Fonte de Recurso						Esfera	Tesouro	Orçamentária	%
Orgão: 02 Executivo							22.656.662	22.656.662	95,18
Legislação:									
Finalidade:									
Unidade: 02.040 Secretaria de Educação, Cultura e Desporto							6.703.513	6.703.513	28,16
Legislação:									
Finalidade:									
3300.00 OUTRAS DESPESAS CORRENTES							84.404	84.404	0,35
3390.00 Aplicações Diretas							84.404	84.404	0,35
000168	3390.30	99	15001000	Material de Consumo	Fiscal	40.200	40.200	0,17	
000169	3390.30	99	15520000	Material de Consumo	Fiscal	44.204	44.204	0,19	
12	361	1001	2013 Manutenção do FUNDEB - Profissionais do Magistério 70%			2.425.190	2.425.190	10,19	
Objetivo: Manter as atividades do magistério - Fundeb 70%.									
3100.00 PESSOAL E ENCARGOS SOCIAIS							2.425.190	2.425.190	10,19
3190.00 Aplicações Diretas							2.425.190	2.425.190	10,19
000170	3190.04	99	15401070	Contratação por Tempo Determinado	Fiscal	40.500	40.500	0,17	
000171	3190.11	99	15401070	Vencimentos e Vantagens Fixas - Pessoal Civil	Fiscal	2.024.014	2.024.014	8,50	
000172	3190.11	99	15411070	Vencimentos e Vantagens Fixas - Pessoal Civil	Fiscal	210.000	210.000	0,88	
000173	3190.11	99	15421070	Vencimentos e Vantagens Fixas - Pessoal Civil	Fiscal	20.000	20.000	0,08	
000174	3190.13	99	15401070	Obrigações Patronais	Fiscal	105.000	105.000	0,44	
000175	3190.13	99	15411070	Obrigações Patronais	Fiscal	17.458	17.458	0,07	
000176	3190.13	99	15421070	Obrigações Patronais	Fiscal	5.000	5.000	0,02	
000177	3190.16	99	15401070	Outras Despesas Variáveis - Pessoal Civil	Fiscal	2.100	2.100	0,01	
000178	3190.92	99	15401070	Despesas de Exercícios Anteriores	Fiscal	1.118	1.118	0,00	
12	361	1001	2014 Manutenção do FUNDEB - Apoio ao Magistério 30%			657.440	657.440	2,76	
Objetivo: Manter as atividades do Ensino Fundamental - Apoio ao Magistério 30%									
3100.00 PESSOAL E ENCARGOS SOCIAIS							624.152	624.152	2,62
3190.00 Aplicações Diretas							624.152	624.152	2,62
000179	3190.04	99	15401030	Contratação por Tempo Determinado	Fiscal	5.370	5.370	0,02	
000180	3190.11	99	15401030	Vencimentos e Vantagens Fixas - Pessoal Civil	Fiscal	454.099	454.099	1,91	
000181	3190.11	99	15411030	Vencimentos e Vantagens Fixas - Pessoal Civil	Fiscal	77.482	77.482	0,33	
000182	3190.11	99	15421030	Vencimentos e Vantagens Fixas - Pessoal Civil	Fiscal	6.000	6.000	0,03	
000183	3190.13	99	15401030	Obrigações Patronais	Fiscal	55.525	55.525	0,23	
000184	3190.13	99	15411030	Obrigações Patronais	Fiscal	20.000	20.000	0,08	
000185	3190.13	99	15421030	Obrigações Patronais	Fiscal	4.000	4.000	0,02	
000186	3190.16	99	15401030	Outras Despesas Variáveis - Pessoal Civil	Fiscal	1.117	1.117	0,00	
000187	3190.92	99	15401030	Despesas de Exercícios Anteriores	Fiscal	559	559	0,00	
3300.00 OUTRAS DESPESAS CORRENTES							19.377	19.377	0,08
3350.00 Transferências a Instituições Privadas sem Fins Lucrativos							1.118	1.118	0,00
000188	3350.41	99	15401030	Contribuições	Fiscal	559	559	0,00	
000189	3350.43	99	15401030	Subvenções Sociais	Fiscal	559	559	0,00	
3390.00 Aplicações Diretas							18.259	18.259	0,08

**Prefeitura Municipal de Santana de Mangueira**

Secretaria de Administração Financeira

Departamento de Contabilidade - Orçamento-Programa de 2022 - R\$ 1,00

Demonstrativo da Despesa por Elemento - D.D.E.

Classificação Institucional Funcional Programática						Recursos do	Outros Recursos	Total da Dotação	
Natureza de Despesa/Modalidade de Aplicação/Elemento de Despesa/Fonte de Recurso						Esfera	Tesouro	Orçamentária	%
Órgão: 02 Executivo							22.656.662	22.656.662	95,18
Legislação:									
Finalidade:									
Unidade: 02.040 Secretaria de Educação, Cultura e Desporto							6.703.513	6.703.513	28,16
Legislação:									
Finalidade:									
3300.00 OUTRAS DESPESAS CORRENTES							19.377	19.377	0,08
3390.00 Aplicações Diretas							18.259	18.259	0,08
000190	3390.14	99	15401030	Diárias - Civil	Fiscal	559	559	0,00	
000191	3390.30	99	15401030	Material de Consumo	Fiscal	6.014	6.014	0,03	
000192	3390.33	99	15401030	Passagens e Despesas com Locomoção	Fiscal	559	559	0,00	
000193	3390.35	99	15401030	Serviços de Consultoria	Fiscal	1.117	1.117	0,00	
000194	3390.36	99	15401030	Outros Serviços de Terceiros - Pessoa Física	Fiscal	3.866	3.866	0,02	
000195	3390.39	99	15401030	Outros Serviços de Terceiros - Pessoa Jurídica	Fiscal	2.234	2.234	0,01	
000196	3390.40	99	15401030	Serviços de Tecnologia da Informação e Comunicação	Fiscal	559	559	0,00	
000197	3390.47	99	15401030	Obrigações Tributárias e Contributivas	Fiscal	1.676	1.676	0,01	
000198	3390.92	99	15401030	Despesas de Exercícios Anteriores	Fiscal	893	893	0,00	
000199	3390.93	99	15401030	Indenizações e Restituições	Fiscal	782	782	0,00	
4400.00 INVESTIMENTOS							13.911	13.911	0,06
4490.00 Aplicações Diretas							13.911	13.911	0,06
000200	4490.30	99	15401030	Material de Consumo	Fiscal	1.118	1.118	0,00	
000201	4490.52	99	15401030	Equipamentos e Material Permanente	Fiscal	2.793	2.793	0,01	
000202	4490.52	99	15421030	Equipamentos e Material Permanente	Fiscal	10.000	10.000	0,04	
12	361	1001	2015	Manutenção do Transporte Escolar da Educação Básica		307.270	307.270	1,29	
Objetivo: Ofertar transporte escolar aos alunos das escolas da educação básica pública, residentes em área rural e urbana para o acesso e a permanência desses estudantes nas instituições de ensino, contribuindo assim para a redução dos índices de evasão escolar e distorção idade-série									
3300.00 OUTRAS DESPESAS CORRENTES							307.270	307.270	1,29
3390.00 Aplicações Diretas							307.270	307.270	1,29
000203	3390.30	99	15001001	Material de Consumo	Fiscal	52.200	52.200	0,22	
000204	3390.30	99	15530000	Material de Consumo	Fiscal	10.000	10.000	0,04	
000205	3390.30	99	15760000	Material de Consumo	Fiscal	5.000	5.000	0,02	
000206	3390.36	99	15001001	Outros Serviços de Terceiros - Pessoa Física	Fiscal	120.000	120.000	0,50	
000207	3390.36	99	15530000	Outros Serviços de Terceiros - Pessoa Física	Fiscal	34.690	34.690	0,15	
000208	3390.36	99	15760000	Outros Serviços de Terceiros - Pessoa Física	Fiscal	44.000	44.000	0,18	
000209	3390.39	99	15001001	Outros Serviços de Terceiros - Pessoa Jurídica	Fiscal	30.230	30.230	0,13	
000210	3390.39	99	15530000	Outros Serviços de Terceiros - Pessoa Jurídica	Fiscal	10.000	10.000	0,04	
000211	3390.39	99	15760000	Outros Serviços de Terceiros - Pessoa Jurídica	Fiscal	500	500	0,00	
000212	3390.93	99	15760000	Indenizações e Restituições	Fiscal	650	650	0,00	
12	306	1001	2016	Manutenção da Merenda Escolar - PNAE Creche		17.274	17.274	0,07	
Objetivo: Adquirir gêneros alimentícios para merenda destinados aos alunos da creche municipal.									
3300.00 OUTRAS DESPESAS CORRENTES							17.274	17.274	0,07



Prefeitura Municipal de Santana de Mangueira
 Secretaria de Administração Financeira
 Departamento de Contabilidade - Orçamento-Programa de 2022 - R\$ 1,00
 Demonstrativo da Despesa por Elemento - D.D.E.

Classificação Institucional Funcional Programática				Recursos do	Outros Recursos	Total da Dotação	
Natureza de Despesa/Modalidade de Aplicação/Elemento de Despesa/Fonte de Recurso				Esfera	Tesouro	Orçamentária	%
Orgão: 02	Executivo				22.656.662	22.656.662	95,18
Legislação:							
Finalidade:							
Unidade: 02.040	Secretaria de Educação, Cultura e Desporto				6.703.513	6.703.513	28,16
Legislação:							
Finalidade:							
3300.00	OUTRAS DESPESAS CORRENTES				17.274	17.274	0,07
3390.00	Aplicações Diretas				17.274	17.274	0,07
000213	3390.30	99	15001000	Material de Consumo	Fiscal	7.430	7.430 0,03
000214	3390.30	99	15520000	Material de Consumo	Fiscal	9.844	9.844 0,04
12	368	1001	2017	Manutenção do Salário Educação -QSE		73.972	73.972 0,31
Objetivo: Manter a cota municipal de Salário Educação com ações voltadas para o Ensino Fundamental Público de 1ª a 8ª séries regular, de Educação Especial e de Educação de Jovens e Adultos na modalidade presencial com avaliação do processo, podendo financiar programas como: transporte do escolar, construção, reforma e adequação de prédios escolares, aquisição de material didático-pedagógico e equipamentos para escola, bem como a capacitação de professores, entre outros							
3300.00	OUTRAS DESPESAS CORRENTES					59.472	59.472 0,25
3390.00	Aplicações Diretas					59.472	59.472 0,25
000215	3390.14	99	15500000	Diárias - Civil	Fiscal	500	500 0,00
000216	3390.30	99	15500000	Material de Consumo	Fiscal	32.972	32.972 0,14
000217	3390.35	99	15500000	Serviços de Consultoria	Fiscal	2.000	2.000 0,01
000218	3390.36	99	15500000	Outros Serviços de Terceiros - Pessoa Física	Fiscal	13.500	13.500 0,06
000219	3390.39	99	15500000	Outros Serviços de Terceiros - Pessoa Jurídica	Fiscal	10.000	10.000 0,04
000220	3390.93	99	15500000	Indenizações e Restituições	Fiscal	500	500 0,00
4400.00	INVESTIMENTOS					14.500	14.500 0,06
4490.00	Aplicações Diretas					14.500	14.500 0,06
000221	4490.51	99	15500000	Obras e Instalações	Fiscal	10.300	10.300 0,04
000222	4490.52	99	15500000	Equipamentos e Material Permanente	Fiscal	4.200	4.200 0,02
12	368	1001	2018	Programa Dinheiro Direto na Escola - PDDE		11.770	11.770 0,05
Objetivo: Manter o Programa Dinheiro Direto na Escola - PDDE, através de melhoria da infraestrutura física e pedagógica, com conseqüente elevação do desempenho escolar							
3300.00	OUTRAS DESPESAS CORRENTES					11.770	11.770 0,05
3390.00	Aplicações Diretas					11.770	11.770 0,05
000223	3390.30	99	15510000	Material de Consumo	Fiscal	10.000	10.000 0,04
000224	3390.36	99	15510000	Outros Serviços de Terceiros - Pessoa Física	Fiscal	1.000	1.000 0,00
000225	3390.39	99	15510000	Outros Serviços de Terceiros - Pessoa Jurídica	Fiscal	770	770 0,00
12	365	1001	2019	Manutenção do FUNDEB - Profissionais do Magistério Ensino Infantil - Fundeb 70%		191.274	191.274 0,80
Objetivo: Manter as atividades do Ensino Infantil- Fundeb 70%							
3100.00	PESSOAL E ENCARGOS SOCIAIS					191.274	191.274 0,80
3190.00	Aplicações Diretas					191.274	191.274 0,80
000226	3190.04	99	15401070	Contratação por Tempo Determinado	Fiscal	15.000	15.000 0,06
000227	3190.11	99	15401070	Vencimentos e Vantagens Fixas - Pessoal Civil	Fiscal	120.200	120.200 0,50



Prefeitura Municipal de Santana de Mangueira
 Secretaria de Administração Financeira
 Departamento de Contabilidade - Orçamento-Programa de 2022 - R\$ 1,00
 Demonstrativo da Despesa por Elemento - D.D.E.

Classificação Institucional Funcional Programática						Recursos do	Outros Recursos	Total da Dotação	
Natureza de Despesa/Modalidade de Aplicação/Elemento de Despesa/Fonte de Recurso						Esfera	Tesouro	Orçamentária	%
Orgão: 02	Executivo						22.656.662	22.656.662	95,18
Legislação:									
Finalidade:									
Unidade: 02.040	Secretaria de Educação, Cultura e Desporto					6.703.513	6.703.513	28,16	
Legislação:									
Finalidade:									
3100.00	PESSOAL E ENCARGOS SOCIAIS					191.274	191.274	0,80	
3190.00	Aplicações Diretas					191.274	191.274	0,80	
000228	3190.11	99	15421070	Vencimentos e Vantagens Fixas - Pessoal Civil	Fiscal	40.000	40.000	0,17	
000229	3190.13	99	15401070	Obrigações Patronais	Fiscal	10.000	10.000	0,04	
000230	3190.13	99	15421070	Obrigações Patronais	Fiscal	5.000	5.000	0,02	
000231	3190.16	99	15401070	Outras Despesas Variáveis - Pessoal Civil	Fiscal	1.074	1.074	0,00	
12	365	1001	2020	Manutenção do FUNDEB - Apoio ao Magistério Ensino Infantil 30%		41.416	41.416	0,17	
Objetivo: Manter as atividades do Ensino Infantil - Apoio ao Magistério Ensino Infantil - Fundeb 30%									
3100.00	PESSOAL E ENCARGOS SOCIAIS					22.987	22.987	0,10	
3190.00	Aplicações Diretas					22.987	22.987	0,10	
000232	3190.04	99	15401030	Contratação por Tempo Determinado	Fiscal	5.000	5.000	0,02	
000233	3190.11	99	15401030	Vencimentos e Vantagens Fixas - Pessoal Civil	Fiscal	10.700	10.700	0,04	
000234	3190.11	99	15421030	Vencimentos e Vantagens Fixas - Pessoal Civil	Fiscal	5.000	5.000	0,02	
000235	3190.13	99	15401030	Obrigações Patronais	Fiscal	1.117	1.117	0,00	
000236	3190.16	99	15401030	Outras Despesas Variáveis - Pessoal Civil	Fiscal	500	500	0,00	
000237	3190.92	99	15401030	Despesas de Exercícios Anteriores	Fiscal	670	670	0,00	
3300.00	OUTRAS DESPESAS CORRENTES					11.148	11.148	0,05	
3390.00	Aplicações Diretas					11.148	11.148	0,05	
000238	3390.14	99	15401030	Diárias - Civil	Fiscal	537	537	0,00	
000239	3390.30	99	15401030	Material de Consumo	Fiscal	4.467	4.467	0,02	
000240	3390.36	99	15401030	Outros Serviços de Terceiros - Pessoa Física	Fiscal	2.234	2.234	0,01	
000241	3390.39	99	15401030	Outros Serviços de Terceiros - Pessoa Jurídica	Fiscal	3.351	3.351	0,01	
000242	3390.92	99	15401030	Despesas de Exercícios Anteriores	Fiscal	559	559	0,00	
4400.00	INVESTIMENTOS					7.281	7.281	0,03	
4490.00	Aplicações Diretas					7.281	7.281	0,03	
000243	4490.30	99	15401030	Material de Consumo	Fiscal	670	670	0,00	
000244	4490.52	99	15401030	Equipamentos e Material Permanente	Fiscal	1.611	1.611	0,01	
000245	4490.52	99	15421030	Equipamentos e Material Permanente	Fiscal	5.000	5.000	0,02	
12	306	1001	2021	Manutenção do Programa Nacional de Alimentação - PNAE Pré-Escolar		15.882	15.882	0,07	
Objetivo: Adquirir gêneros alimentícios para a merenda escolar dos alunos da pré-escola.									
3300.00	OUTRAS DESPESAS CORRENTES					15.882	15.882	0,07	
3390.00	Aplicações Diretas					15.882	15.882	0,07	
000246	3390.30	99	15001000	Material de Consumo	Fiscal	5.176	5.176	0,02	
000247	3390.30	99	15520000	Material de Consumo	Fiscal	10.706	10.706	0,04	
12	361	1001	2025	Manutenção de Outros Programas do FNDE		60.400	60.400	0,25	



Prefeitura Municipal de Santana de Mangueira
 Secretaria de Administração Financeira
 Departamento de Contabilidade - Orçamento-Programa de 2022 - R\$ 1,00
 Demonstrativo da Despesa por Elemento - D.D.E.

Classificação Institucional Funcional Programática					Recursos do	Outros Recursos	Total da Dotação	
Natureza de Despesa/Modalidade de Aplicação/Elemento de Despesa/Fonte de Recurso					Esfera	Tesouro	Orçamentária	%
Órgão: 02 Executivo						22.656.662	22.656.662	95,18
Legislação:								
Finalidade:								
Unidade: 02.040 Secretaria de Educação, Cultura e Desporto						6.703.513	6.703.513	28,16
Legislação:								
Finalidade:								
Objetivo: Manter Outros Programas do FNDE								
3100.00 PESSOAL E ENCARGOS SOCIAIS						28.000	28.000	0,12
3190.00 Aplicações Diretas						28.000	28.000	0,12
000263	3190.04	99	15690000	Contratação por Tempo Determinado	Fiscal	5.400	5.400	0,02
000264	3190.11	99	15690000	Vencimentos e Vantagens Fixas - Pessoal Civil	Fiscal	18.500	18.500	0,08
000265	3190.13	99	15690000	Obrigações Patronais	Fiscal	3.600	3.600	0,02
000266	3190.92	99	15690000	Despesas de Exercícios Anteriores	Fiscal	500	500	0,00
3300.00 OUTRAS DESPESAS CORRENTES						25.400	25.400	0,11
3390.00 Aplicações Diretas						25.400	25.400	0,11
000267	3390.14	99	15690000	Diárias - Civil	Fiscal	500	500	0,00
000268	3390.30	99	15690000	Material de Consumo	Fiscal	15.400	15.400	0,06
000269	3390.33	99	15690000	Passagens e Despesas com Locomoção	Fiscal	600	600	0,00
000270	3390.36	99	15690000	Outros Serviços de Terceiros - Pessoa Física	Fiscal	3.800	3.800	0,02
000271	3390.39	99	15690000	Outros Serviços de Terceiros - Pessoa Jurídica	Fiscal	3.500	3.500	0,01
000272	3390.40	99	15690000	Serviços de Tecnologia da Informação e Comunicação	Fiscal	550	550	0,00
000273	3390.47	99	15690000	Obrigações Tributárias e Contributivas	Fiscal	550	550	0,00
000274	3390.92	99	15690000	Despesas de Exercícios Anteriores	Fiscal	500	500	0,00
4400.00 INVESTIMENTOS						7.000	7.000	0,03
4490.00 Aplicações Diretas						7.000	7.000	0,03
000275	4490.30	99	15690000	Material de Consumo	Fiscal	1.000	1.000	0,00
000276	4490.52	99	15690000	Equipamentos e Material Permanente	Fiscal	6.000	6.000	0,03
12	306	1001	2027 Manutenção da Merenda Escolar PNAE - AEE			3.590	3.590	0,02
Objetivo: Adquirir gêneros alimentícios para a merenda escolar de alunos com deficiência, transtornos globais do desenvolvimento e altas habilidades/superdotação.								
3300.00 OUTRAS DESPESAS CORRENTES						3.590	3.590	0,02
3390.00 Aplicações Diretas						3.590	3.590	0,02
000282	3390.30	99	15001000	Material de Consumo	Fiscal	2.000	2.000	0,01
000283	3390.30	99	15520000	Material de Consumo	Fiscal	1.590	1.590	0,01
Programa: 2002 Gestão Pública - O trabalho não para						305.968	305.968	1,29
Objetivo: Desenvolver uma gestão transparente e responsável, utilizando com zelo, os recursos públicos, assegurando uma gestão séria, transparente e fiscalmente responsável, objetivando o bem estar e uma melhor qualidade de vida para nossa cidade; Elaborar obras e ações estruturantes em parceria com outras secretarias tanto em âmbito municipal, estadual e federal, com o intuito de promover o desenvolvimento do nosso povo em especial a população rural, de forma a superar as adversidades climáticas e escassez de alimentos, potencializando o acesso as políticas públicas e com isso uma melhor qualidade de vida.								
27	812	2002	1005 Implantação, Ampliação ou melhoria de Obras de Infra- Estrutura Esportiva			110.000	110.000	0,46

**Prefeitura Municipal de Santana de Mangueira**

Secretaria de Administração Financeira

Departamento de Contabilidade - Orçamento-Programa de 2022 - R\$ 1,00

Demonstrativo da Despesa por Elemento - D.D.E.

Classificação Institucional Funcional Programática					Recursos do	Outros Recursos	Total da Dotação	
Natureza de Despesa/Modalidade de Aplicação/Elemento de Despesa/Fonte de Recurso					Esfera	Tesouro	Orçamentária	%
Orgão: 02	Executivo					22.656.662	22.656.662	95,18
Legislação:								
Finalidade:								
Unidade: 02.040	Secretaria de Educação, Cultura e Desporto					6.703.513	6.703.513	28,16
Legislação:								
Finalidade:								
Objetivo: Construir, ampliar ou reformar campo de futebol, quadra, ginásio, Pista de Atletismo e outros, para atender a zona urbana e demais localidades.								
	4400.00	INVESTIMENTOS				110.000	110.000	0,46
	4490.00	Aplicações Diretas				110.000	110.000	0,46
000119	4490.51	99	15001000	Obras e Instalações	Fiscal	10.000	10.000	0,04
000120	4490.51	99	17000000	Obras e Instalações	Fiscal	100.000	100.000	0,42
13	695	2002	2022	Promoção de Eventos Sociais e Culturais		128.352	128.352	0,54
Objetivo: Promover e apoiar as festas de São João, Festa de Nossa Senhora Santana, Santo Expedito, Santo Antonio, Emancipação Política e outros eventos tradicionais do município.								
	3300.00	OUTRAS DESPESAS CORRENTES				128.352	128.352	0,54
	3350.00	Transferências a Instituições Privadas sem Fins Lucrativos				1.676	1.676	0,01
000248	3350.41	99	15001000	Contribuições	Fiscal	1.676	1.676	0,01
	3390.00	Aplicações Diretas				126.676	126.676	0,53
000249	3390.30	99	15001000	Material de Consumo	Fiscal	12.861	12.861	0,05
000250	3390.31	99	15001000	Premiações Culturais, Artísticas, Científicas, Desportivas e Outras (6)(I)	Fiscal	2.234	2.234	0,01
000251	3390.36	99	15001000	Outros Serviços de Terceiros - Pessoa Física	Fiscal	9.129	9.129	0,04
000252	3390.39	99	15001000	Outros Serviços de Terceiros - Pessoa Jurídica	Fiscal	102.452	102.452	0,43
27	812	2002	2023	Apoio ao Desporto Amador		34.301	34.301	0,14
Objetivo: Apoiar a prática do esporte amador com a aquisição e distribuição de material esportivo, entre outros.								
	3300.00	OUTRAS DESPESAS CORRENTES				34.301	34.301	0,14
	3350.00	Transferências a Instituições Privadas sem Fins Lucrativos				2.234	2.234	0,01
000253	3350.41	99	15001000	Contribuições	Fiscal	2.234	2.234	0,01
	3390.00	Aplicações Diretas				32.067	32.067	0,13
000254	3390.30	99	15001000	Material de Consumo	Fiscal	7.840	7.840	0,03
000255	3390.31	99	15001000	Premiações Culturais, Artísticas, Científicas, Desportivas e Outras (6)(I)	Fiscal	5.584	5.584	0,02
000256	3390.32	99	15001000	Material, Bem ou Serviço para Distribuição Gratuita	Fiscal	2.234	2.234	0,01
000257	3390.36	99	15001000	Outros Serviços de Terceiros - Pessoa Física	Fiscal	8.591	8.591	0,04
000258	3390.39	99	15001000	Outros Serviços de Terceiros - Pessoa Jurídica	Fiscal	7.818	7.818	0,03
13	392	2002	2024	Apoio às manifestações culturais do município		16.753	16.753	0,07
Objetivo: Apoiar as manifestações culturais do município, através da apresentação de projetos, dentro das seguintes áreas: música e dança, cultura popular e artesanato, acervo e patrimônio histórico e outros.								
	3300.00	OUTRAS DESPESAS CORRENTES				11.169	11.169	0,05
	3390.00	Aplicações Diretas				11.169	11.169	0,05
000259	3390.30	99	15001000	Material de Consumo	Fiscal	3.351	3.351	0,01
000260	3390.36	99	15001000	Outros Serviços de Terceiros - Pessoa Física	Fiscal	6.701	6.701	0,03
000261	3390.39	99	15001000	Outros Serviços de Terceiros - Pessoa Jurídica	Fiscal	1.117	1.117	0,00



Prefeitura Municipal de Santana de Mangueira
 Secretaria de Administração Financeira
 Departamento de Contabilidade - Orçamento-Programa de 2022 - R\$ 1,00
 Demonstrativo da Despesa por Elemento - D.D.E.

Classificação Institucional Funcional Programática						Recursos do	Outros Recursos	Total da Dotação	
Natureza de Despesa/Modalidade de Aplicação/Elemento de Despesa/Fonte de Recurso						Esfera	Tesouro	Orçamentária	%
Órgão: 02	Executivo						22.656.662	22.656.662	95,18
	Legislação:								
	Finalidade:								
Unidade: 02.040	Secretaria de Educação, Cultura e Desporto						6.703.513	6.703.513	28,16
	Legislação:								
	Finalidade:								
	4400.00	INVESTIMENTOS					5.584	5.584	0,02
	4490.00	Aplicações Diretas					5.584	5.584	0,02
000262	4490.52	99	15001000	Equipamentos e Material Permanente		Fiscal	5.584	5.584	0,02
13	392	2002	2026	Fomento a arte e cultura Protestante			16.562	16.562	0,07
	Objetivo: Fomentar à música por meio da realização de evento de músicas evangélicas, através de evento religioso na segunda quinzena de dezembro, com intenção de divulgar o que há de melhor na cultura evangélica, por meio de cantores, bandas e músicos.								
	3300.00	OUTRAS DESPESAS CORRENTES					16.562	16.562	0,07
	3350.00	Transferências a Instituições Privadas sem Fins Lucrativos					3.623	3.623	0,02
000277	3350.41	99	15001000	Contribuições		Fiscal	3.623	3.623	0,02
	3390.00	Aplicações Diretas					12.939	12.939	0,05
000278	3390.30	99	15001000	Material de Consumo		Fiscal	2.070	2.070	0,01
000279	3390.31	99	15001000	Premiações Culturais, Artísticas, Científicas, Desportivas e Outras (6)(I)		Fiscal	2.070	2.070	0,01
000280	3390.36	99	15001000	Outros Serviços de Terceiros - Pessoa Física		Fiscal	3.623	3.623	0,02
000281	3390.39	99	15001000	Outros Serviços de Terceiros - Pessoa Jurídica		Fiscal	5.176	5.176	0,02

Resumo da Unidade	Pessoal e	Juros e	Outras		Inversões Financeiras	Amortização da Dívida	Reserva de Contingência	Total	%
	Encargos	Encargos	Despesas						
	Sociais	da Dívida	Correntes	Investimentos					
Fiscal:	4.325.396		1.034.739	1.337.378	6.000			6.703.513	28,16
Seguridade:								0	0,00
Total:	4.325.396		1.034.739	1.337.378	6.000			6.703.513	28,16



Prefeitura Municipal de Santana de Mangueira
Secretaria de Administração Financeira
Departamento de Contabilidade - Orçamento-Programa de 2022 - R\$ 1,00
Demonstrativo da Despesa por Elemento - D.D.E.

Classificação Institucional Funcional Programática						Recursos do	Outros Recursos	Total da Dotação	
Natureza de Despesa/Modalidade de Aplicação/Elemento de Despesa/Fonte de Recurso						Esfera	Tesouro	Orçamentária	%
Órgão: 02	Executivo						22.656.662	22.656.662	95,18
Legislação:									
Finalidade:									
Unidade: 02.050	Secretaria de Saúde e Saneamento						2.242.765	2.242.765	9,42
Legislação:									
Finalidade:									
Programa: 1003	Programa aprimoramento da Gestão em Saúde						2.242.765	2.242.765	9,42
Objetivo: Desenvolver projetos e ações que permitam assegurar a cobertura integral da atenção primária em saúde, de modo a efetivar, aprimorar e integrar os processos de trabalho em todos os níveis de atenção à saúde e em articulação com setores afins, qualificação, valorização e democratização das relações do trabalho e dos trabalhadores do SUS; Incentivar os profissionais da saúde fazerem curso de aperfeiçoamento, e que os mesmos se tornem multiplicadores desses conhecimentos para os demais níveis dos órgãos de saúde do município.									
10 512 1003	1007 Ações de Saneamento Básico						220.500	220.500	0,93
Objetivo: Executar ações de Saneamento Básico com a construção ou recuperação de esgotamento sanitário, diminuindo o agravo a saúde pública provocado pela proliferação de microorganismos causadores de doenças.									
4400.00 INVESTIMENTOS							220.500	220.500	0,93
4490.00 Aplicações Diretas							220.500	220.500	0,93
000284	4490.51	99	15001002	Obras e Instalações		Seguridade	20.500	20.500	0,09
000285	4490.51	99	16360000	Obras e Instalações		Seguridade	200.000	200.000	0,84
10 511 1003	1008 Melhoria Habitacional						320.000	320.000	1,34
Objetivo: Melhorias habitacionais para o controle da doença de chagas (restauração e/ou reconstrução de domicílio, visando à melhoria das condições físicas da casa, bem como do ambiente externo.									
4400.00 INVESTIMENTOS							320.000	320.000	1,34
4490.00 Aplicações Diretas							320.000	320.000	1,34
000286	4490.51	99	15001002	Obras e Instalações		Seguridade	20.000	20.000	0,08
000287	4490.51	99	16360000	Obras e Instalações		Seguridade	300.000	300.000	1,26
10 512 1003	1009 Construção de Abastecimento D'água						260.000	260.000	1,09
Objetivo: Ampliar o abastecimento d'água ou implantar através da construção ou recuperação de açudes, cisternas, perfuração, instalação de poços e outros, para atender às comunidades: Icós, Olho D'Água, Boa Vista, Lajes de Icós, Baixa do Juá, Sossego, Canoa, Poços, Gameleira, Mata dos Barbosa, Diamante, Talhado, Serra Vermelha, Maniçoba, Canoinha, Picos, Marinho, Carnaúba Seca, Sítio Cipó, Sítio Logradouro, Genipapo, Poço Redondo, Umbuzeiro, Corujas, Figueira, Lajes de Figueira, Cacimba das Cabras, Pau Ferro, Poço Cachorro, Água Grande, Mandacaru, entre outras localidades - demanda do orçamento participativo.									
4400.00 INVESTIMENTOS							260.000	260.000	1,09
4490.00 Aplicações Diretas							260.000	260.000	1,09
000288	4490.51	99	15001002	Obras e Instalações		Seguridade	10.000	10.000	0,04
000289	4490.51	99	16360000	Obras e Instalações		Seguridade	250.000	250.000	1,05
10 512 1003	1010 Melhorias Sanitárias						170.000	170.000	0,71
Objetivo: Proporcionar melhorias sanitárias para controle de doenças e outros agravos ocasionados pela falta ou inadequação das condições de saneamento básico nos domicílios do Município.									
4400.00 INVESTIMENTOS							170.000	170.000	0,71
4490.00 Aplicações Diretas							170.000	170.000	0,71
000290	4490.51	99	15001002	Obras e Instalações		Seguridade	20.000	20.000	0,08

**Prefeitura Municipal de Santana de Mangueira**

Secretaria de Administração Financeira

Departamento de Contabilidade - Orçamento-Programa de 2022 - R\$ 1,00

Demonstrativo da Despesa por Elemento - D.D.E.

Classificação Institucional Funcional Programática						Recursos do	Outros Recursos	Total da Dotação	
Natureza de Despesa/Modalidade de Aplicação/Elemento de Despesa/Fonte de Recurso						Esfera	Tesouro	Orçamentária	%
Orgão: 02	Executivo					22.656.662		22.656.662	95,18
Legislação:									
Finalidade:									
Unidade: 02.050	Secretaria de Saúde e Saneamento					2.242.765		2.242.765	9,42
Legislação:									
Finalidade:									
4400.00	INVESTIMENTOS					170.000		170.000	0,71
4490.00	Aplicações Diretas					170.000		170.000	0,71
000291	4490.51	99	16360000	Obras e Instalações	Seguridade	150.000		150.000	0,63
10	301	1003	1011	Aquisição de Ambulância e/ou Veículo para Sec de Saúde		220.000		220.000	0,92
Objetivo: Adquirir uma Ambulância e/ou veículo para Sec de saúde a fim de melhorar o atendimento à população do município.									
4400.00	INVESTIMENTOS					220.000		220.000	0,92
4490.00	Aplicações Diretas					220.000		220.000	0,92
000292	4490.52	99	15001002	Equipamentos e Material Permanente	Seguridade	100.000		100.000	0,42
000293	4490.52	99	17010000	Equipamentos e Material Permanente	Seguridade	120.000		120.000	0,50
10	512	1003	1012	Construção de Aterro Sanitário		120.000		120.000	0,50
Objetivo: Construir um aterro sanitário.									
4400.00	INVESTIMENTOS					120.000		120.000	0,50
4490.00	Aplicações Diretas					120.000		120.000	0,50
000294	4490.51	99	15001002	Obras e Instalações	Seguridade	20.000		20.000	0,08
000295	4490.51	99	16360000	Obras e Instalações	Seguridade	100.000		100.000	0,42
10	301	1003	2028	Manutenção da Secretaria de Saúde e Saneamento		927.389		927.389	3,90
Objetivo: Manter as atividades administrativas da Secretaria de Saúde e Saneamento, inclusive capacitação e qualificação de servidores da área de saúde.									
3100.00	PESSOAL E ENCARGOS SOCIAIS					499.617		499.617	2,10
3190.00	Aplicações Diretas					499.617		499.617	2,10
000296	3190.04	99	15001002	Contratação por Tempo Determinado	Seguridade	60.000		60.000	0,25
000297	3190.11	99	15001002	Vencimentos e Vantagens Fixas - Pessoal Civil	Seguridade	350.000		350.000	1,47
000298	3190.13	99	15001002	Obrigações Patronais	Seguridade	85.500		85.500	0,36
000299	3190.16	99	15001002	Outras Despesas Variáveis - Pessoal Civil	Seguridade	2.000		2.000	0,01
000300	3190.91	99	15001002	Sentenças Judiciais	Seguridade	500		500	0,00
000301	3190.92	99	15001000	Despesas de Exercícios Anteriores	Seguridade	1.117		1.117	0,00
000302	3190.96	99	15001002	Ressarcimento de Despesas de Pessoal Requisitado	Seguridade	500		500	0,00
3300.00	OUTRAS DESPESAS CORRENTES					397.369		397.369	1,67
3350.00	Transferências a Instituições Privadas sem Fins Lucrativos					2.800		2.800	0,01
000303	3350.41	99	15001002	Contribuições	Seguridade	600		600	0,00
000304	3350.43	99	15001002	Subvenções Sociais	Seguridade	2.200		2.200	0,01
3390.00	Aplicações Diretas					394.569		394.569	1,66
000305	3390.04	99	15001002	Contratação por Tempo Determinado	Seguridade	1.000		1.000	0,00
000306	3390.14	99	15001002	Diárias - Civil	Seguridade	2.000		2.000	0,01

**Prefeitura Municipal de Santana de Mangueira**

Secretaria de Administração Financeira

Departamento de Contabilidade - Orçamento-Programa de 2022 - R\$ 1,00

Demonstrativo da Despesa por Elemento - D.D.E.

Classificação Institucional Funcional Programática					Recursos do	Outros Recursos	Total da Dotação	
Natureza de Despesa/Modalidade de Aplicação/Elemento de Despesa/Fonte de Recurso					Esfera	Tesouro	Orçamentária	%
Orgão: 02	Executivo					22.656.662	22.656.662	95,18
Legislação:								
Finalidade:								
Unidade: 02.050	Secretaria de Saúde e Saneamento					2.242.765	2.242.765	9,42
Legislação:								
Finalidade:								
3300.00	OUTRAS DESPESAS CORRENTES					397.369	397.369	1,67
3390.00	Aplicações Diretas					394.569	394.569	1,66
000307	3390.30	99	15001002	Material de Consumo	Seguridade	150.000	150.000	0,63
000308	3390.32	99	15001002	Material, Bem ou Serviço para Distribuição Gratuita	Seguridade	15.894	15.894	0,07
000309	3390.33	99	15001002	Passagens e Despesas com Locomoção	Seguridade	30.000	30.000	0,13
000310	3390.36	99	15001002	Outros Serviços de Terceiros - Pessoa Física	Seguridade	55.600	55.600	0,23
000311	3390.39	99	15001002	Outros Serviços de Terceiros - Pessoa Jurídica	Seguridade	68.900	68.900	0,29
000312	3390.40	99	15001002	Serviços de Tecnologia da Informação e Comunicação	Seguridade	15.935	15.935	0,07
000313	3390.47	99	15001002	Obrigações Tributárias e Contributivas	Seguridade	2.000	2.000	0,01
000314	3390.48	99	15001000	Outros Auxílios Financeiros a Pessoas Físicas	Seguridade	26.419	26.419	0,11
000315	3390.91	99	15001002	Sentenças Judiciais	Seguridade	3.000	3.000	0,01
000316	3390.92	99	15001000	Despesas de Exercícios Anteriores	Seguridade	4.467	4.467	0,02
000317	3390.93	99	15001002	Indenizações e Restituições	Seguridade	13.854	13.854	0,06
000318	3390.93	99	16360000	Indenizações e Restituições	Seguridade	5.000	5.000	0,02
000319	3390.93	99	17010000	Indenizações e Restituições	Seguridade	500	500	0,00
4400.00	INVESTIMENTOS					25.403	25.403	0,11
4490.00	Aplicações Diretas					25.403	25.403	0,11
000320	4490.30	99	15001002	Material de Consumo	Seguridade	2.234	2.234	0,01
000321	4490.51	99	15001002	Obras e Instalações	Seguridade	11.169	11.169	0,05
000322	4490.52	99	15001002	Equipamentos e Material Permanente	Seguridade	10.000	10.000	0,04
000323	4490.92	99	15001002	Despesas de Exercícios Anteriores	Seguridade	1.000	1.000	0,00
000324	4490.93	99	16360000	Indenizações e Restituições	Seguridade	1.000	1.000	0,00
4500.00	INVERSÕES FINANCEIRAS					5.000	5.000	0,02
4590.00	Aplicações Diretas					5.000	5.000	0,02
000325	4590.61	99	15001002	Aquisição de Imóveis	Seguridade	5.000	5.000	0,02
18	541	1003	2029	Realização de ações voltadas a Preservação Ambiental		4.876	4.876	0,02
Objetivo: Realizar eventos relacionados à preservação do meio ambiente, incluindo campanhas de educação ambiental com palestras e cartilhas destinadas a população, promover ações para estimular e proporcionar o reflorestamento em áreas degradadas e proteção à fauna e flora entre outras ações.								
3300.00	OUTRAS DESPESAS CORRENTES					4.876	4.876	0,02
3390.00	Aplicações Diretas					4.876	4.876	0,02
000326	3390.30	99	15001000	Material de Consumo	Seguridade	1.117	1.117	0,00
000327	3390.36	99	15001000	Outros Serviços de Terceiros - Pessoa Física	Seguridade	2.148	2.148	0,01
000328	3390.39	99	15001000	Outros Serviços de Terceiros - Pessoa Jurídica	Seguridade	1.611	1.611	0,01



Prefeitura Municipal de Santana de Mangueira

Secretaria de Administração Financeira

Departamento de Contabilidade - Orçamento-Programa de 2022 - R\$ 1,00

Demonstrativo da Despesa por Elemento - D.D.E.

Classificação Institucional Funcional Programática	Esfera	Recursos do Tesouro	Outros Recursos	Total da Dotação Orçamentária	%
Natureza de Despesa/Modalidade de Aplicação/Elemento de Despesa/Fonte de Recurso					

Órgão: 02 Executivo

22.656.662

22.656.662 95,18

Legislação:

Finalidade:

Unidade: 02.050 Secretaria de Saúde e Saneamento

2.242.765

2.242.765 9,42

Legislação:

Finalidade:

Resumo da Unidade	Pessoal e Encargos Sociais	Juros e Encargos da Dívida	Outras Despesas Correntes	Investimentos	Inversões Financeiras	Amortização da Dívida	Reserva de Contigência	Total	%
	Fiscal:							0	0,00
Seguridade:	499.617		402.245	1.335.903	5.000			2.242.765	9,42
Total:	499.617		402.245	1.335.903	5.000			2.242.765	9,42

**Prefeitura Municipal de Santana de Mangueira**

Secretaria de Administração Financeira

Departamento de Contabilidade - Orçamento-Programa de 2022 - R\$ 1,00

Demonstrativo da Despesa por Elemento - D.D.E.

Classificação Institucional Funcional Programática					Recursos do	Outros Recursos	Total da Dotação	
Natureza de Despesa/Modalidade de Aplicação/Elemento de Despesa/Fonte de Recurso					Esfera	Tesouro	Orçamentária	%
Orgão: 02	Executivo					22.656.662	22.656.662	95,18
Legislação:								
Finalidade:								
Unidade: 02.060	Secretaria de Transporte e Urbanismo					2.334.095	2.334.095	9,81
Legislação:								
Finalidade:								
Programa: 2002	Gestão Pública - O trabalho não para					2.334.095	2.334.095	9,81
Objetivo: Desenvolver uma gestão transparente e responsável, utilizando com zelo, os recursos públicos, assegurando uma gestão séria, transparente e fiscalmente responsável, objetivando o bem estar e uma melhor qualidade de vida para nossa cidade; Elaborar obras e ações estruturantes em parceria com outras secretarias tanto em âmbito municipal, estadual e federal, com o intuito de promover o desenvolvimento do nosso povo em especial a população rural, de forma a superar as adversidades climáticas e escassez de alimentos, potencializando o acesso as políticas públicas e com isso uma melhor qualidade de vida.								
15	451	2002	1013 Implantação, Ampliação ou melhoria de Obras de Infraestrutura Urbana			821.500	821.500	3,45
Objetivo: Construção de Pavimentação asfáltica e/ou em paralelepípedo de vias públicas e drenagem em diversas ruas do município, como também outras construções, reforma e ampliação de infraestrutura urbana e melhorias de prédios públicos, inclusive reforma e ampliação de cemitérios públicos.								
			4400.00	INVESTIMENTOS		821.500	821.500	3,45
			4490.00	Aplicações Diretas		821.500	821.500	3,45
000329	4490.51	99	15001000	Obras e Instalações	Fiscal	150.000	150.000	0,63
000330	4490.51	99	17000000	Obras e Instalações	Fiscal	671.500	671.500	2,82
27	813	2002	1014 Construção e revitalização de praças, portais entre outros.			220.000	220.000	0,92
Objetivo: Construir e reformar praças e canteiros do município a fim de oferecer a população, usufruir de um ambiente de lazer para interagir com a comunidade, além de criar opções de renda para os comerciantes locais; Construção de portal possibilitando uma boa expectativa aos visitantes/turistas, estabelecendo um marco referencial na paisagem, acolhendo quem chega e sai da cidade.								
			4400.00	INVESTIMENTOS		220.000	220.000	0,92
			4490.00	Aplicações Diretas		220.000	220.000	0,92
000331	4490.51	99	15001000	Obras e Instalações	Fiscal	20.000	20.000	0,08
000332	4490.51	99	17000000	Obras e Instalações	Fiscal	200.000	200.000	0,84
15	451	2002	1015 Aquisição e Desapropriação de Imóveis			20.000	20.000	0,08
Objetivo: Adquirir e desapropriar imóveis para o interesse público								
			4400.00	INVESTIMENTOS		10.000	10.000	0,04
			4490.00	Aplicações Diretas		10.000	10.000	0,04
000333	4490.61	99	15001000	Aquisição de Imóveis	Fiscal	10.000	10.000	0,04
			4500.00	INVERSÕES FINANCEIRAS		10.000	10.000	0,04
			4590.00	Aplicações Diretas		10.000	10.000	0,04
000334	4590.61	99	15001000	Aquisição de Imóveis	Fiscal	10.000	10.000	0,04
16	482	2002	1016 Melhorias Habitacionais			220.000	220.000	0,92
Objetivo: Promover melhorias habitacionais no município no município.								
			4400.00	INVESTIMENTOS		220.000	220.000	0,92
			4490.00	Aplicações Diretas		220.000	220.000	0,92
000335	4490.51	99	15001000	Obras e Instalações	Fiscal	20.000	20.000	0,08



Prefeitura Municipal de Santana de Mangueira
Secretaria de Administração Financeira
Departamento de Contabilidade - Orçamento-Programa de 2022 - R\$ 1,00
Demonstrativo da Despesa por Elemento - D.D.E.

Classificação Institucional Funcional Programática						Recursos do	Outros Recursos	Total da Dotação	
Natureza de Despesa/Modalidade de Aplicação/Elemento de Despesa/Fonte de Recurso						Esfera	Tesouro	Orçamentária	%
Órgão: 02	Executivo						22.656.662	22.656.662	95,18
Legislação:									
Finalidade:									
Unidade: 02.060	Secretaria de Transporte e Urbanismo						2.334.095	2.334.095	9,81
Legislação:									
Finalidade:									
4400.00 INVESTIMENTOS							220.000	220.000	0,92
4490.00 Aplicações Diretas							220.000	220.000	0,92
000336	4490.51	99	17000000	Obras e Instalações	Fiscal	200.000	200.000	0,84	
04	122	2002	2030	Manutenção das Atividades da Secretaria de Transporte e Urbanismo		892.765	892.765	3,75	
Objetivo: Manter as atividades da Secretaria de Transporte e Urbanismo.									
3100.00 PESSOAL E ENCARGOS SOCIAIS							104.341	104.341	0,44
3190.00 Aplicações Diretas							104.341	104.341	0,44
000337	3190.04	99	15001000	Contratação por Tempo Determinado	Fiscal	10.000	10.000	0,04	
000338	3190.11	99	15001000	Vencimentos e Vantagens Fixas - Pessoal Civil	Fiscal	76.928	76.928	0,32	
000339	3190.13	99	15001000	Obrigações Patronais	Fiscal	15.491	15.491	0,07	
000340	3190.16	99	15001000	Outras Despesas Variáveis - Pessoal Civil	Fiscal	1.117	1.117	0,00	
000341	3190.92	99	15001000	Despesas de Exercícios Anteriores	Fiscal	805	805	0,00	
3300.00 OUTRAS DESPESAS CORRENTES							747.892	747.892	3,14
3350.00 Transferências a Instituições Privadas sem Fins Lucrativos							559	559	0,00
000342	3350.41	99	15001000	Contribuições	Fiscal	559	559	0,00	
3390.00 Aplicações Diretas							747.333	747.333	3,14
000343	3390.14	99	15001000	Diárias - Civil	Fiscal	537	537	0,00	
000344	3390.30	99	15001000	Material de Consumo	Fiscal	284.106	284.106	1,19	
000345	3390.32	99	15001000	Material, Bem ou Serviço para Distribuição Gratuita	Fiscal	1.118	1.118	0,00	
000346	3390.35	99	15001000	Serviços de Consultoria	Fiscal	1.074	1.074	0,00	
000347	3390.36	99	15001000	Outros Serviços de Terceiros - Pessoa Física	Fiscal	209.406	209.406	0,88	
000348	3390.39	99	15001000	Outros Serviços de Terceiros - Pessoa Jurídica	Fiscal	245.629	245.629	1,03	
000349	3390.40	99	15001000	Serviços de Tecnologia da Informação e Comunicação	Fiscal	1.117	1.117	0,00	
000350	3390.47	99	15001000	Obrigações Tributárias e Contributivas	Fiscal	1.747	1.747	0,01	
000351	3390.92	99	15001000	Despesas de Exercícios Anteriores	Fiscal	782	782	0,00	
000352	3390.93	99	15001000	Indenizações e Restituições	Fiscal	817	817	0,00	
000353	3390.93	99	17000000	Indenizações e Restituições	Fiscal	1.000	1.000	0,00	
4400.00 INVESTIMENTOS							40.532	40.532	0,17
4490.00 Aplicações Diretas							40.532	40.532	0,17
000354	4490.30	99	15001000	Material de Consumo	Fiscal	2.234	2.234	0,01	
000355	4490.39	99	15001000	Outros Serviços de Terceiros - Pessoa Jurídica	Fiscal	1.117	1.117	0,00	
000356	4490.51	99	15001000	Obras e Instalações	Fiscal	22.337	22.337	0,09	
000357	4490.52	99	15001000	Equipamentos e Material Permanente	Fiscal	6.701	6.701	0,03	
000358	4490.61	99	15001000	Aquisição de Imóveis	Fiscal	5.584	5.584	0,02	
000359	4490.92	99	15001000	Despesas de Exercícios Anteriores	Fiscal	559	559	0,00	



Prefeitura Municipal de Santana de Mangueira
 Secretaria de Administração Financeira
 Departamento de Contabilidade - Orçamento-Programa de 2022 - R\$ 1,00
 Demonstrativo da Despesa por Elemento - D.D.E.

Classificação Institucional Funcional Programática						Recursos do	Outros Recursos	Total da Dotação	
Natureza de Despesa/Modalidade de Aplicação/Elemento de Despesa/Fonte de Recurso						Esfera	Tesouro	Orçamentária	%
Órgão: 02 Executivo							22.656.662	22.656.662	95,18
Legislação:									
Finalidade:									
Unidade: 02.060 Secretaria de Transporte e Urbanismo							2.334.095	2.334.095	9,81
Legislação:									
Finalidade:									
4400.00 INVESTIMENTOS							40.532	40.532	0,17
4490.00 Aplicações Diretas							40.532	40.532	0,17
000360	4490.93	99	17000000	Indenizações e Restituições		Fiscal	2.000	2.000	0,01
26	782	2002	2031 Recuperação de Estradas Vicinais	Objetivo: Manter as atividades das estradas vicinais no município, com a manutenção através de roço, patrolamento e abertura de novas estradas.					
3300.00 OUTRAS DESPESAS CORRENTES							149.479	149.479	0,63
3390.00 Aplicações Diretas							149.479	149.479	0,63
000361	3390.30	99	15001000	Material de Consumo		Fiscal	5.370	5.370	0,02
000362	3390.30	99	17500000	Material de Consumo		Fiscal	500	500	0,00
000363	3390.36	99	15001000	Outros Serviços de Terceiros - Pessoa Física		Fiscal	28.465	28.465	0,12
000364	3390.36	99	17500000	Outros Serviços de Terceiros - Pessoa Física		Fiscal	1.000	1.000	0,00
000365	3390.39	99	15001000	Outros Serviços de Terceiros - Pessoa Jurídica		Fiscal	113.294	113.294	0,48
000366	3390.39	99	17500000	Outros Serviços de Terceiros - Pessoa Jurídica		Fiscal	850	850	0,00
4400.00 INVESTIMENTOS							10.351	10.351	0,04
4490.00 Aplicações Diretas							10.351	10.351	0,04
000367	4490.51	99	15001000	Obras e Instalações		Fiscal	10.351	10.351	0,04
Resumo da Unidade	Pessoal e Encargos Sociais	Juros e Encargos da Dívida	Outras Despesas Correntes	Investimentos	Inversões Financeiras	Amortização da Dívida	Reserva de Contingência	Total	%
Fiscal:	104.341		897.371	1.322.383	10.000			2.334.095	9,81
Seguridade:								0	0,00
Total:	104.341		897.371	1.322.383	10.000			2.334.095	9,81

**Prefeitura Municipal de Santana de Mangueira**

Secretaria de Administração Financeira

Departamento de Contabilidade - Orçamento-Programa de 2022 - R\$ 1,00

Demonstrativo da Despesa por Elemento - D.D.E.

Classificação Institucional Funcional Programática						Recursos do	Outros Recursos	Total da Dotação	
Natureza de Despesa/Modalidade de Aplicação/Elemento de Despesa/Fonte de Recurso						Esfera	Tesouro	Orçamentária	%
Orgão: 02	Executivo						22.656.662	22.656.662	95,18
Legislação:									
Finalidade:									
Unidade: 02.070	Secretaria de Assistência Social e Previdência					493.880	493.880	2,08	
Legislação:									
Finalidade:									
Programa: 1002	Incluir para atender, incluir para proteger					493.880	493.880	2,08	
Objetivo: Ampliar a capacidade de atendimento para inserir as famílias e seus dependentes nos serviços e programas da Políticas da Assistência Social, no intuito de minimizar as questões sociais e econômicas surgidas no meio familiar, com a perspectiva de conhecer seus usuários, suas condições objetivas, buscando formas de minimizar os rebatimentos e expressões na vida destas, buscando respostas rápidas e efetivas por parte do Estado principalmente para crianças e adolescentes, idosos, mulheres vítimas de violência e deficientes garantindo a estes direitos sociais e o exercício da cidadania, como forma de possibilitar tentativas de respostas ao enfrentamento das vulnerabilidades apresentadas por estes.									
08	244	1002	2032	Assistência as famílias em situação de riscos e vulnerabilidade socioeconômica			7.500	7.500	0,03
Objetivo: Acompanhar as famílias em situação de riscos e vulnerabilidade socioeconômica com ações de desenvolvimento da auto estima, fortalecimento dos laços familiares e comunitários e que possam garantir a superação ou minimização de tal situação.									
			3300.00	OUTRAS DESPESAS CORRENTES			7.500	7.500	0,03
			3390.00	Aplicações Diretas			7.500	7.500	0,03
000368	3390.32	99	15001000	Material, Bem ou Serviço para Distribuição Gratuita	Seguridade	4.000	4.000	0,02	
000369	3390.48	99	15001000	Outros Auxílios Financeiros a Pessoas Físicas	Seguridade	3.500	3.500	0,01	
08	243	1002	2033	Manutenção do Conselho Tutelar		100.110	100.110	0,42	
Objetivo: Manter os Conselhos Tutelares da Criança e Adolescente cuja finalidade é fiscalizar e zelar pelo cumprimento dos direitos das crianças e adolescentes previstos em lei e promover os encaminhamentos para a solução dos problemas afetos a criança e adolescente.									
			3100.00	PESSOAL E ENCARGOS SOCIAIS		84.520	84.520	0,36	
			3190.00	Aplicações Diretas		84.520	84.520	0,36	
000370	3190.11	99	15001000	Vencimentos e Vantagens Fixas - Pessoal Civil	Seguridade	72.820	72.820	0,31	
000371	3190.13	99	15001000	Obrigações Patronais	Seguridade	11.700	11.700	0,05	
			3300.00	OUTRAS DESPESAS CORRENTES		13.980	13.980	0,06	
			3390.00	Aplicações Diretas		13.980	13.980	0,06	
000372	3390.14	99	15001000	Diárias - Civil	Seguridade	530	530	0,00	
000373	3390.30	99	15001000	Material de Consumo	Seguridade	4.300	4.300	0,02	
000374	3390.33	99	15001000	Passagens e Despesas com Locomoção	Seguridade	1.000	1.000	0,00	
000375	3390.36	99	15001000	Outros Serviços de Terceiros - Pessoa Física	Seguridade	6.060	6.060	0,03	
000376	3390.39	99	15001000	Outros Serviços de Terceiros - Pessoa Jurídica	Seguridade	1.340	1.340	0,01	
000377	3390.93	99	15001000	Indenizações e Restituições	Seguridade	750	750	0,00	
			4400.00	INVESTIMENTOS		1.610	1.610	0,01	
			4490.00	Aplicações Diretas		1.610	1.610	0,01	
000378	4490.52	99	15001000	Equipamentos e Material Permanente	Seguridade	1.610	1.610	0,01	
08	244	1002	2034	Manutenção das Atividades da Secretaria de Assistência Social e Previdência		328.720	328.720	1,38	
Objetivo: Manter as atividades administrativas da Secretaria de Assistência Social e Previdência, visando a valorização da									



Prefeitura Municipal de Santana de Mangueira
 Secretaria de Administração Financeira
 Departamento de Contabilidade - Orçamento-Programa de 2022 - R\$ 1,00
 Demonstrativo da Despesa por Elemento - D.D.E.

Classificação Institucional Funcional Programática						Recursos do	Outros Recursos	Total da Dotação		
Natureza de Despesa/Modalidade de Aplicação/Elemento de Despesa/Fonte de Recurso						Esfera	Tesouro	Orçamentária	%	
Órgão: 02	Executivo						22.656.662		22.656.662	95,18
Legislação:										
Finalidade:										
Unidade: 02.070	Secretaria de Assistência Social e Previdência						493.880		493.880	2,08
Legislação:										
Finalidade:										
família e indivíduos vulnerabilizados pela situação de risco e exclusão social, desenvolvendo ações de promoção social com vistas a erradicação da extrema pobreza.										
3100.00	PESSOAL E ENCARGOS SOCIAIS						267.914		267.914	1,13
3190.00	Aplicações Diretas						267.914		267.914	1,13
000379	3190.04	99	15001000	Contratação por Tempo Determinado	Seguridade	14.500		14.500	0,06	
000380	3190.11	99	15001000	Vencimentos e Vantagens Fixas - Pessoal Civil	Seguridade	210.000		210.000	0,88	
000381	3190.13	99	15001000	Obrigações Patronais	Seguridade	41.500		41.500	0,17	
000382	3190.16	99	15001000	Outras Despesas Variáveis - Pessoal Civil	Seguridade	1.164		1.164	0,00	
000383	3190.92	99	15001000	Despesas de Exercícios Anteriores	Seguridade	750		750	0,00	
3300.00	OUTRAS DESPESAS CORRENTES						47.187		47.187	0,20
3350.00	Transferências a Instituições Privadas sem Fins Lucrativos						2.025		2.025	0,01
000384	3350.41	99	15001000	Contribuições	Seguridade	1.166		1.166	0,00	
000385	3350.43	99	15001000	Subvenções Sociais	Seguridade	859		859	0,00	
3390.00	Aplicações Diretas						45.162		45.162	0,19
000386	3390.04	99	15001000	Contratação por Tempo Determinado	Seguridade	1.166		1.166	0,00	
000387	3390.14	99	15001000	Diárias - Civil	Seguridade	873		873	0,00	
000388	3390.30	99	15001000	Material de Consumo	Seguridade	10.000		10.000	0,04	
000389	3390.32	99	15001000	Material, Bem ou Serviço para Distribuição Gratuita	Seguridade	2.234		2.234	0,01	
000390	3390.33	99	15001000	Passagens e Despesas com Locomoção	Seguridade	1.238		1.238	0,01	
000391	3390.35	99	15001000	Serviços de Consultoria	Seguridade	3.000		3.000	0,01	
000392	3390.36	99	15001000	Outros Serviços de Terceiros - Pessoa Física	Seguridade	8.000		8.000	0,03	
000393	3390.39	99	15001000	Outros Serviços de Terceiros - Pessoa Jurídica	Seguridade	10.000		10.000	0,04	
000394	3390.47	99	15001000	Obrigações Tributárias e Contributivas	Seguridade	1.500		1.500	0,01	
000395	3390.48	99	15001000	Outros Auxílios Financeiros a Pessoas Físicas	Seguridade	3.105		3.105	0,01	
000396	3390.91	99	15001000	Sentenças Judiciais	Seguridade	1.340		1.340	0,01	
000397	3390.92	99	15001000	Despesas de Exercícios Anteriores	Seguridade	1.216		1.216	0,01	
000398	3390.93	99	15001000	Indenizações e Restituições	Seguridade	990		990	0,00	
000399	3390.93	99	17000000	Indenizações e Restituições	Seguridade	500		500	0,00	
4400.00	INVESTIMENTOS						13.619		13.619	0,06
4490.00	Aplicações Diretas						13.619		13.619	0,06
000400	4490.30	99	15001000	Material de Consumo	Seguridade	1.676		1.676	0,01	
000401	4490.51	99	15001000	Obras e Instalações	Seguridade	5.584		5.584	0,02	
000402	4490.52	99	15001000	Equipamentos e Material Permanente	Seguridade	5.800		5.800	0,02	
000403	4490.92	99	15001000	Despesas de Exercícios Anteriores	Seguridade	559		559	0,00	
08 244 1002 2035	Manutenção do Programa Viver Bem						15.340		15.340	0,06

**Prefeitura Municipal de Santana de Mangueira**

Secretaria de Administração Financeira

Departamento de Contabilidade - Orçamento-Programa de 2022 - R\$ 1,00

Demonstrativo da Despesa por Elemento - D.D.E.

Classificação Institucional Funcional Programática						Recursos do	Outros Recursos	Total da Dotação	
Natureza de Despesa/Modalidade de Aplicação/Elemento de Despesa/Fonte de Recurso						Esfera	Tesouro	Orçamentária	%
Órgão: 02	Executivo						22.656.662	22.656.662	95,18
Legislação:									
Finalidade:									
Unidade: 02.070	Secretaria de Assistência Social e Previdência						493.880	493.880	2,08
Legislação:									
Finalidade:									
Objetivo: Desenvolver a cidadania e a inclusão social da família em situação de vulnerabilidade social, por meio da transferência financeira, em complementação da renda familiar para a melhoria da sua condição de vida, a assistência social às famílias de baixa renda; para erradicação da pobreza, incentivar a permanência na escola dos filhos ou dependentes das famílias beneficiárias, incentivar as gestantes beneficiárias a submeter-se ao acompanhamento pré-natal, bem como garantir que as crianças sejam regularmente vacinadas.									
	3300.00	OUTRAS DESPESAS CORRENTES					15.340	15.340	0,06
	3390.00	Aplicações Diretas					15.340	15.340	0,06
000404	3390.32	99	15001000	Material, Bem ou Serviço para Distribuição Gratuita	Seguridade	2.230	2.230	0,01	
000405	3390.39	99	15001000	Outros Serviços de Terceiros - Pessoa Jurídica	Seguridade	2.010	2.010	0,01	
000406	3390.48	99	15001000	Outros Auxílios Financeiros a Pessoas Físicas	Seguridade	11.100	11.100	0,05	
08	243	1002	2036	Manutenção das Atividades dos Conselhos Afins à Política de Assistência Social		8.333	8.333	0,04	
Objetivo: manter os conselhos afins a política de Assistência Social existentes: Conselho Municipal dos Direitos da Criança - CMDCA, Conselho Municipal da Pessoa idosa - CMPI, Conselho Municipal da Pessoa com Deficiência - CMDPD, Conselho Municipal da Mulher - CMM, entre outros.									
	3300.00	OUTRAS DESPESAS CORRENTES					7.216	7.216	0,03
	3390.00	Aplicações Diretas					7.216	7.216	0,03
000407	3390.14	99	15001000	Diárias - Civil	Seguridade	1.117	1.117	0,00	
000408	3390.30	99	15001000	Material de Consumo	Seguridade	1.117	1.117	0,00	
000409	3390.33	99	15001000	Passagens e Despesas com Locomoção	Seguridade	815	815	0,00	
000410	3390.36	99	15001000	Outros Serviços de Terceiros - Pessoa Física	Seguridade	1.676	1.676	0,01	
000411	3390.39	99	15001000	Outros Serviços de Terceiros - Pessoa Jurídica	Seguridade	1.787	1.787	0,01	
000412	3390.93	99	15001000	Indenizações e Restituições	Seguridade	704	704	0,00	
	4400.00	INVESTIMENTOS					1.117	1.117	0,00
	4490.00	Aplicações Diretas					1.117	1.117	0,00
000413	4490.52	99	15001000	Equipamentos e Material Permanente	Seguridade	1.117	1.117	0,00	
08	243	1002	2037	Manutenção do Fundo Municipal dos Direitos da Criança e Adolescente		5.340	5.340	0,02	
Objetivo: Manter o Fundo Municipal dos Direitos da Criança e Adolescente.									
	3300.00	OUTRAS DESPESAS CORRENTES					3.933	3.933	0,02
	3390.00	Aplicações Diretas					3.933	3.933	0,02
000414	3390.30	99	15001000	Material de Consumo	Seguridade	1.117	1.117	0,00	
000415	3390.33	99	15001000	Passagens e Despesas com Locomoção	Seguridade	704	704	0,00	
000416	3390.36	99	15001000	Outros Serviços de Terceiros - Pessoa Física	Seguridade	704	704	0,00	
000417	3390.39	99	15001000	Outros Serviços de Terceiros - Pessoa Jurídica	Seguridade	704	704	0,00	
000418	3390.93	99	15001000	Indenizações e Restituições	Seguridade	704	704	0,00	
	4400.00	INVESTIMENTOS					1.407	1.407	0,01
	4490.00	Aplicações Diretas					1.407	1.407	0,01

**Prefeitura Municipal de Santana de Mangueira**

Secretaria de Administração Financeira

Departamento de Contabilidade - Orçamento-Programa de 2022 - R\$ 1,00

Demonstrativo da Despesa por Elemento - D.D.E.

Classificação Institucional Funcional Programática						Recursos do	Outros Recursos	Total da Dotação	
Natureza de Despesa/Modalidade de Aplicação/Elemento de Despesa/Fonte de Recurso						Esfera	Tesouro	Orçamentária	%
Orgão: 02	Executivo						22.656.662	22.656.662	95,18
Legislação:									
Finalidade:									
Unidade: 02.070	Secretaria de Assistência Social e Previdência						493.880	493.880	2,08
Legislação:									
Finalidade:									
4400.00 INVESTIMENTOS							1.407	1.407	0,01
4490.00 Aplicações Diretas							1.407	1.407	0,01
000419	4490.52	99	15001000	Equipamentos e Material Permanente	Seguridade	1.407	1.407	0,01	
08	241	1002	2038	Manutenção do Fundo Municipal da Pessoa Idosa - FMPI		5.640	5.640	0,02	
Objetivo: Manter as atividades do Fundo Municipal da Pessoa Idosa									
3300.00 OUTRAS DESPESAS CORRENTES							5.640	5.640	0,02
3390.00 Aplicações Diretas							5.640	5.640	0,02
000420	3390.30	99	15001000	Material de Consumo	Seguridade	893	893	0,00	
000421	3390.32	99	15001000	Material, Bem ou Serviço para Distribuição Gratuita	Seguridade	1.117	1.117	0,00	
000422	3390.33	99	15001000	Passagens e Despesas com Locomoção	Seguridade	559	559	0,00	
000423	3390.36	99	15001000	Outros Serviços de Terceiros - Pessoa Física	Seguridade	1.117	1.117	0,00	
000424	3390.39	99	15001000	Outros Serviços de Terceiros - Pessoa Jurídica	Seguridade	1.117	1.117	0,00	
000425	3390.93	99	15001000	Indenizações e Restituições	Seguridade	837	837	0,00	
11	331	1002	2039	Manutenção das Atividades de Inclusão Produtiva - Geração de Emprego e Renda		12.846	12.846	0,05	
Objetivo: Ofertar cursos e outras atividades que promovam a Inclusão Produtiva - geração de emprego e renda incentivando os participantes para buscar a conquista da autonomia, a produção de bens, serviços e ou materiais de baixo custo e aceitação no mercado, bem como a inserção dos mesmos no mercado de trabalho uma vez que proporciona novos conhecimentos e habilidades específicas dos adolescentes e jovens com vistas a melhoria da renda familiar.									
3300.00 OUTRAS DESPESAS CORRENTES							12.846	12.846	0,05
3390.00 Aplicações Diretas							12.846	12.846	0,05
000426	3390.30	99	15001000	Material de Consumo	Seguridade	3.351	3.351	0,01	
000427	3390.32	99	15001000	Material, Bem ou Serviço para Distribuição Gratuita	Seguridade	2.793	2.793	0,01	
000428	3390.36	99	15001000	Outros Serviços de Terceiros - Pessoa Física	Seguridade	3.351	3.351	0,01	
000429	3390.39	99	15001000	Outros Serviços de Terceiros - Pessoa Jurídica	Seguridade	3.351	3.351	0,01	
08	244	1002	2040	Manutenção de Benefícios Eventuais		10.051	10.051	0,04	
Objetivo: Assistir cidadãos e as famílias por meio dos benefícios eventuais da Política de Assistência Social, de caráter suplementar e provisório, em virtude de nascimento, morte, situações de vulnerabilidade temporária e de calamidade pública, assegurados pela Lei Nº 8.742, de 07 de dezembro de 1993, Lei Orgânica de Assistência Social - LOAS, alterada pela Lei Nº 12.435, de 06 de julho de 2011, e integraram organicamente as garantias do Sistema Único de Assistência Social - SUAS.									
3300.00 OUTRAS DESPESAS CORRENTES							10.051	10.051	0,04
3390.00 Aplicações Diretas							10.051	10.051	0,04
000430	3390.32	99	15001000	Material, Bem ou Serviço para Distribuição Gratuita	Seguridade	4.467	4.467	0,02	
000431	3390.48	99	15001000	Outros Auxílios Financeiros a Pessoas Físicas	Seguridade	5.584	5.584	0,02	



Prefeitura Municipal de Santana de Mangueira
 Secretaria de Administração Financeira
 Departamento de Contabilidade - Orçamento-Programa de 2022 - R\$ 1,00
 Demonstrativo da Despesa por Elemento - D.D.E.

Classificação Institucional Funcional Programática	Esfera	Recursos do Tesouro	Outros Recursos	Total da Dotação Orçamentária	%
Orgão: 02 Executivo		22.656.662		22.656.662	95,18

Legislação:
 Finalidade:

Unidade: 02.070 Secretaria de Assistência Social e Previdência		493.880		493.880	2,08
---	--	----------------	--	----------------	-------------

Legislação:
 Finalidade:

Resumo da Unidade	Pessoal e Encargos Sociais	Juros e Encargos da Dívida	Outras Despesas Correntes	Investimentos	Inversões Financeiras	Amortização da Dívida	Reserva de Contigência	Total	%
	Fiscal:							0	0,00
Seguridade:	352.434		123.693	17.753			493.880	2,07	
Total:	352.434		123.693	17.753			493.880	2,07	

**Prefeitura Municipal de Santana de Mangueira**

Secretaria de Administração Financeira

Departamento de Contabilidade - Orçamento-Programa de 2022 - R\$ 1,00

Demonstrativo da Despesa por Elemento - D.D.E.

Classificação Institucional Funcional Programática						Recursos do	Outros Recursos	Total da Dotação	
Natureza de Despesa/Modalidade de Aplicação/Elemento de Despesa/Fonte de Recurso						Esfera	Tesouro	Orçamentária	%
Orgão: 02	Executivo						22.656.662	22.656.662	95,18
Legislação:									
Finalidade:									
Unidade: 02.080	Secretaria de Agricultura e Abastecimento						1.119.108	1.119.108	4,70
Legislação:									
Finalidade:									
Programa: 2002	Gestão Pública - O trabalho não para						1.119.108	1.119.108	4,70
Objetivo: Desenvolver uma gestão transparente e responsável, utilizando com zelo, os recursos públicos, assegurando uma gestão séria, transparente e fiscalmente responsável, objetivando o bem estar e uma melhor qualidade de vida para nossa cidade; Elaborar obras e ações estruturantes em parceria com outras secretarias tanto em âmbito municipal, estadual e federal, com o intuito de promover o desenvolvimento do nosso povo em especial a população rural, de forma a superar as adversidades climáticas e escassez de alimentos, potencializando o acesso as políticas públicas e com isso uma melhor qualidade de vida.									
26	782	2002	1017	Construção e Recuperação de Passagens Molhadas			275.000	275.000	1,16
Objetivo: Construir e recuperar passagens molhadas, para atender às comunidades Picos, Marinho, Carnaúba Seca, Sítio Cipó, Sítio Logradouro, Genipapo, Poço Redondo, Umbuzeiro, Corujas, Figueira, Lajes de Figueira, Cacimba das Cabras, Pau Ferro, Poço Cachorro, Água Grande, Mandacaru e demais localidades do município.									
			4400.00	INVESTIMENTOS			275.000	275.000	1,16
			4490.00	Aplicações Diretas			275.000	275.000	1,16
000432	4490.51	99	15001000	Obras e Instalações	Fiscal	25.000	25.000	0,10	
000433	4490.51	99	17000000	Obras e Instalações	Fiscal	250.000	250.000	1,05	
18	544	2002	1018	Construção de Abastecimento D' Água			220.000	220.000	0,92
Objetivo: Ampliar o abastecimento d'água ou implantar através da construção ou recuperação de açudes, cisternas, barragens, perfuração, instalação de poços e outros, para atender às comunidades do município. Demanda do orçamento participativo.									
			4400.00	INVESTIMENTOS			220.000	220.000	0,92
			4490.00	Aplicações Diretas			220.000	220.000	0,92
000434	4490.51	99	15001000	Obras e Instalações	Fiscal	20.000	20.000	0,08	
000435	4490.51	99	17000000	Obras e Instalações	Fiscal	200.000	200.000	0,84	
20	606	2002	1019	Aquisição de Patrulha Mecanizada			330.000	330.000	1,39
Objetivo: Adquirir uma patrulha mecanizada.									
			4400.00	INVESTIMENTOS			330.000	330.000	1,39
			4490.00	Aplicações Diretas			330.000	330.000	1,39
000436	4490.52	99	15001000	Equipamentos e Material Permanente	Fiscal	30.000	30.000	0,13	
000437	4490.52	99	17000000	Equipamentos e Material Permanente	Fiscal	300.000	300.000	1,26	
20	606	2002	1020	Implantação de Infraestrutura e Serviços Rurais			21.634	21.634	0,09
Objetivo: Implantar infraestrutura e serviços rurais, através da aquisição de equipamentos e máquinas agrícolas, e outros, tendo como objetivo apoiar a implementação e expansão dos investimentos que beneficiem coletivamente os agricultores familiares.									
			4400.00	INVESTIMENTOS			21.634	21.634	0,09
			4490.00	Aplicações Diretas			21.634	21.634	0,09
000438	4490.51	99	15001000	Obras e Instalações	Fiscal	10.765	10.765	0,05	
000439	4490.52	99	15001000	Equipamentos e Material Permanente	Fiscal	10.869	10.869	0,05	

**Prefeitura Municipal de Santana de Mangueira**

Secretaria de Administração Financeira

Departamento de Contabilidade - Orçamento-Programa de 2022 - R\$ 1,00

Demonstrativo da Despesa por Elemento - D.D.E.

Classificação Institucional Funcional Programática						Recursos do	Outros Recursos	Total da Dotação	
Natureza de Despesa/Modalidade de Aplicação/Elemento de Despesa/Fonte de Recurso						Esfera	Tesouro	Orçamentária	%
Órgão: 02	Executivo					22.656.662		22.656.662	95,18
Legislação:									
Finalidade:									
Unidade: 02.080	Secretaria de Agricultura e Abastecimento					1.119.108		1.119.108	4,70
Legislação:									
Finalidade:									
20	608	2002	1021	Construção, Reforma e Ampliação do Matadouro Público		50.000		50.000	0,21
				Objetivo: Construir, reformar e ampliar o Matadouro Público do município.					
			4400.00	INVESTIMENTOS		50.000		50.000	0,21
			4490.00	Aplicações Diretas		50.000		50.000	0,21
000440	4490.51	99	15001000	Obras e Instalações	Fiscal	50.000		50.000	0,21
20	608	2002	2041	Apoio ao Pequeno Criador		16.304		16.304	0,07
				Objetivo: Apoiar os pequenos criadores das diversas localidades do município.					
			3300.00	OUTRAS DESPESAS CORRENTES		14.070		14.070	0,06
			3390.00	Aplicações Diretas		14.070		14.070	0,06
000441	3390.30	99	15001000	Material de Consumo	Fiscal	5.692		5.692	0,02
000442	3390.32	99	15001000	Material, Bem ou Serviço para Distribuição Gratuita	Fiscal	3.351		3.351	0,01
000443	3390.36	99	15001000	Outros Serviços de Terceiros - Pessoa Física	Fiscal	2.793		2.793	0,01
000444	3390.39	99	15001000	Outros Serviços de Terceiros - Pessoa Jurídica	Fiscal	2.234		2.234	0,01
			4400.00	INVESTIMENTOS		2.234		2.234	0,01
			4490.00	Aplicações Diretas		2.234		2.234	0,01
000445	4490.52	99	15001000	Equipamentos e Material Permanente	Fiscal	2.234		2.234	0,01
20	606	2002	2042	Apoio ao Pequeno Produtor Rural		65.801		65.801	0,28
				Objetivo: Apoiar o pequeno produtor rural através de defensivos agrícolas, corte de terra, insumos, instalação de banco de sementes para fortalecimento da Agricultura Familiar, máquinas de pulverizar e implementos agrícolas, assistência técnica e outros, para atender às comunidades Picos, Marinho, Carnaúba Seca, Sítio Cipó, Sítio Logradouro, Genipapo, Poço Redondo e as demais comunidades do município; instalação de banco de sementes para fortalecimento da Agricultura Familiar - demanda do orçamento participativo.					
			3300.00	OUTRAS DESPESAS CORRENTES		63.791		63.791	0,27
			3390.00	Aplicações Diretas		63.791		63.791	0,27
000446	3390.30	99	15001000	Material de Consumo	Fiscal	2.793		2.793	0,01
000447	3390.32	99	15001000	Material, Bem ou Serviço para Distribuição Gratuita	Fiscal	10.739		10.739	0,05
000448	3390.36	99	15001000	Outros Serviços de Terceiros - Pessoa Física	Fiscal	16.753		16.753	0,07
000449	3390.39	99	15001000	Outros Serviços de Terceiros - Pessoa Jurídica	Fiscal	33.506		33.506	0,14
			4400.00	INVESTIMENTOS		2.010		2.010	0,01
			4490.00	Aplicações Diretas		2.010		2.010	0,01
000450	4490.52	99	15001000	Equipamentos e Material Permanente	Fiscal	2.010		2.010	0,01
20	122	2002	2043	Manutenção das Atividades da Secretaria de Agricultura e Abastecimento		124.869		124.869	0,52
				Objetivo: Manter as atividades da Secretaria de Agricultura e Abastecimento.					
			3100.00	PESSOAL E ENCARGOS SOCIAIS		91.054		91.054	0,38
			3190.00	Aplicações Diretas		91.054		91.054	0,38

**Prefeitura Municipal de Santana de Mangueira**

Secretaria de Administração Financeira

Departamento de Contabilidade - Orçamento-Programa de 2022 - R\$ 1,00

Demonstrativo da Despesa por Elemento - D.D.E.

Classificação Institucional Funcional Programática					Recursos do	Outros Recursos	Total da Dotação	
Natureza de Despesa/Modalidade de Aplicação/Elemento de Despesa/Fonte de Recurso					Esfera	Tesouro	Orçamentária	%
Orgão: 02	Executivo					22.656.662	22.656.662	95,18
Legislação:								
Finalidade:								
Unidade: 02.080	Secretaria de Agricultura e Abastecimento					1.119.108	1.119.108	4,70
Legislação:								
Finalidade:								
3100.00	PESSOAL E ENCARGOS SOCIAIS					91.054	91.054	0,38
3190.00	Aplicações Diretas					91.054	91.054	0,38
000451	3190.04	99	15001000	Contratação por Tempo Determinado	Fiscal	13.000	13.000	0,05
000452	3190.11	99	15001000	Vencimentos e Vantagens Fixas - Pessoal Civil	Fiscal	65.350	65.350	0,27
000453	3190.13	99	15001000	Obrigações Patronais	Fiscal	10.000	10.000	0,04
000454	3190.16	99	15001000	Outras Despesas Variáveis - Pessoal Civil	Fiscal	2.000	2.000	0,01
000455	3190.92	99	15001000	Despesas de Exercícios Anteriores	Fiscal	704	704	0,00
3300.00	OUTRAS DESPESAS CORRENTES					29.065	29.065	0,12
3350.00	Transferências a Instituições Privadas sem Fins Lucrativos					1.000	1.000	0,00
000456	3350.41	99	15001000	Contribuições	Fiscal	1.000	1.000	0,00
3390.00	Aplicações Diretas					28.065	28.065	0,12
000457	3390.14	99	15001000	Diárias - Civil	Fiscal	500	500	0,00
000458	3390.30	99	15001000	Material de Consumo	Fiscal	5.584	5.584	0,02
000459	3390.33	99	15001000	Passagens e Despesas com Locomoção	Fiscal	859	859	0,00
000460	3390.36	99	15001000	Outros Serviços de Terceiros - Pessoa Física	Fiscal	10.000	10.000	0,04
000461	3390.39	99	15001000	Outros Serviços de Terceiros - Pessoa Jurídica	Fiscal	7.200	7.200	0,03
000462	3390.47	99	15001000	Obrigações Tributárias e Contributivas	Fiscal	1.452	1.452	0,01
000463	3390.92	99	15001000	Despesas de Exercícios Anteriores	Fiscal	670	670	0,00
000464	3390.93	99	15001000	Indenizações e Restituições	Fiscal	800	800	0,00
000465	3390.93	99	17000000	Indenizações e Restituições	Fiscal	1.000	1.000	0,00
4400.00	INVESTIMENTOS					4.750	4.750	0,02
4490.00	Aplicações Diretas					4.750	4.750	0,02
000466	4490.30	99	15001000	Material de Consumo	Fiscal	1.200	1.200	0,00
000467	4490.52	99	15001000	Equipamentos e Material Permanente	Fiscal	3.000	3.000	0,01
000468	4490.92	99	15001000	Despesas de Exercícios Anteriores	Fiscal	550	550	0,00
20	606	2002	2044	Contribuição ao Fundo Seguro Safra		15.500	15.500	0,07
Objetivo: Contribuir ao Fundo Seguro Safra desenvolvendo atividades que visam o Fortalecimento da Agricultura Familiar.								
3300.00	OUTRAS DESPESAS CORRENTES					15.500	15.500	0,07
3350.00	Transferências a Instituições Privadas sem Fins Lucrativos					15.500	15.500	0,07
000469	3350.41	99	15001000	Contribuições	Fiscal	15.500	15.500	0,07



Prefeitura Municipal de Santana de Mangueira

Secretaria de Administração Financeira

Departamento de Contabilidade - Orçamento-Programa de 2022 - R\$ 1,00

Demonstrativo da Despesa por Elemento - D.D.E.

Classificação Institucional Funcional Programática	Esfera	Recursos do Tesouro	Outros Recursos	Total da Dotação Orçamentária	%
Natureza de Despesa/Modalidade de Aplicação/Elemento de Despesa/Fonte de Recurso					
Orgão: 02 Executivo		22.656.662		22.656.662	95,18
Legislação:					
Finalidade:					

Unidade: 02.080 Secretaria de Agricultura e Abastecimento		1.119.108		1.119.108	4,70
Legislação:					
Finalidade:					

Resumo da Unidade	Pessoal e Encargos Sociais	Juros e Encargos da Dívida	Outras Despesas Correntes	Investimentos	Inversões Financeiras	Amortização da Dívida	Reserva de Contigência	Total	%
Fiscal:	91.054		122.426	905.628				1.119.108	4,70
Seguridade:								0	0,00
Total:	91.054		122.426	905.628				1.119.108	4,70



Prefeitura Municipal de Santana de Mangueira

Secretaria de Administração Financeira

Departamento de Contabilidade - Orçamento-Programa de 2022 - R\$ 1,00

Demonstrativo da Despesa por Elemento - D.D.E.

Classificação Institucional Funcional Programática						Recursos do	Outros Recursos	Total da Dotação	
Natureza de Despesa/Modalidade de Aplicação/Elemento de Despesa/Fonte de Recurso						Esfera	Tesouro	Orçamentária	%
Órgão: 02	Executivo					22.656.662		22.656.662	95,18
Legislação:									
Finalidade:									
Unidade: 02.090	Fundo Municipal de Saúde					4.053.796		4.053.796	17,03
Legislação:									
Finalidade:									
Programa: 1003	Programa aprimoramento da Gestão em Saúde					4.053.796		4.053.796	17,03
Objetivo:	Desenvolver projetos e ações que permitam assegurar a cobertura integral da atenção primária em saúde, de modo a efetivar, aprimorar e integrar os processos de trabalho em todos os níveis de atenção à saúde e em articulação com setores afins; qualificação, valorização e democratização das relações do trabalho e dos trabalhadores do SUS; Incentivar os profissionais da saúde fazerem curso de aperfeiçoamento, e que os mesmos se tornem multiplicadores desses conhecimentos para os demais níveis dos órgãos de saúde do município.								
10 301 1003 1022	Bloco de Estruturação da Rede de Serviços Públicos de Saúde - Atenção Primária					320.000		320.000	1,34
Objetivo:	Construir, reformar e/ou ampliar, implantar, adquirir veículos e equipamentos para estruturar a Rede de Serviços públicos de Saúde da Atenção Primária.								
	4400.00	INVESTIMENTOS				320.000		320.000	1,34
	4490.00	Aplicações Diretas				320.000		320.000	1,34
000470	4490.51	99	15001002	Obras e Instalações	Seguridade	50.000		50.000	0,21
000471	4490.51	99	16010000	Obras e Instalações	Seguridade	150.000		150.000	0,63
000472	4490.52	99	15001002	Equipamentos e Material Permanente	Seguridade	20.000		20.000	0,08
000473	4490.52	99	16010000	Equipamentos e Material Permanente	Seguridade	100.000		100.000	0,42
10 302 1003 1023	Bloco de Estruturação da Rede de Serviços Públicos de Saúde - Atenção Especializada					210.000		210.000	0,88
Objetivo:	Contruir, reformar e/ou ampliar, implantar, adquirir veículos e equipamentos para estruturar a Rede de Serviços Públicos de Saúde da Atenção Especializada hospitalar.								
	4400.00	INVESTIMENTOS				210.000		210.000	0,88
	4490.00	Aplicações Diretas				210.000		210.000	0,88
000474	4490.51	99	15001002	Obras e Instalações	Seguridade	5.000		5.000	0,02
000475	4490.51	99	16010000	Obras e Instalações	Seguridade	100.000		100.000	0,42
000476	4490.52	99	15001002	Equipamentos e Material Permanente	Seguridade	5.000		5.000	0,02
000477	4490.52	99	16010000	Equipamentos e Material Permanente	Seguridade	100.000		100.000	0,42
10 305 1003 1024	Bloco de Estruturação da Rede de Serviços Públicos de Saúde - Vigilância em Saúde					30.350		30.350	0,13
Objetivo:	Adquirir veículos e equipamentos para estruturar a Rede de Serviços Públicos da Vigilância em Saúde e Vigilância Sanitária.								
	4400.00	INVESTIMENTOS				30.350		30.350	0,13
	4490.00	Aplicações Diretas				30.350		30.350	0,13
000478	4490.52	99	15001002	Equipamentos e Material Permanente	Seguridade	15.000		15.000	0,06
000479	4490.52	99	16010000	Equipamentos e Material Permanente	Seguridade	15.350		15.350	0,06
10 301 1003 1025	Bloco de Estruturação da Rede de Serviços Públicos de Saúde - Assistência Farmacêutica					20.000		20.000	0,08
Objetivo:	Equipar e estruturar a Assistência Farmacêutica								
	4400.00	INVESTIMENTOS				20.000		20.000	0,08
	4490.00	Aplicações Diretas				20.000		20.000	0,08
000480	4490.51	99	16010000	Obras e Instalações	Seguridade	10.000		10.000	0,04



Prefeitura Municipal de Santana de Mangueira
Secretaria de Administração Financeira
Departamento de Contabilidade - Orçamento-Programa de 2022 - R\$ 1,00
Demonstrativo da Despesa por Elemento - D.D.E.

Classificação Institucional Funcional Programática						Recursos do	Outros Recursos	Total da Dotação	
Natureza de Despesa/Modalidade de Aplicação/Elemento de Despesa/Fonte de Recurso						Esfera	Tesouro	Orçamentária	%
Órgão: 02	Executivo					22.656.662	22.656.662	95,18	
Legislação:									
Finalidade:									
Unidade: 02.090	Fundo Municipal de Saúde					4.053.796	4.053.796	17,03	
Legislação:									
Finalidade:									
	4400.00	INVESTIMENTOS				20.000	20.000	0,08	
	4490.00	Aplicações Diretas				20.000	20.000	0,08	
000481	4490.52	99	16010000	Equipamentos e Material Permanente	Seguridade	10.000	10.000	0,04	
10	301	1003	2045	Bloco de Manutenção das Ações e Serviços Públicos de Saúde - Atenção Primária		1.775.222	1.775.222	7,46	
Objetivo: Manter as ações de serviços públicos de saúde da Atenção Primária, compreendendo a manutenção das condições de oferta e continuidade da prestação das ações e serviços públicos de saúde, inclusive para financiar despesas com reparos e adaptações, garantindo o acesso a assistência e à prevenção em todo o sistema de saúde, de forma a atender as necessidades dos cidadãos, inclusive gastos com as ações destinadas aos impactos da pandemia do Covid-19, entre outras									
	3100.00	PESSOAL E ENCARGOS SOCIAIS				1.048.682	1.048.682	4,41	
	3190.00	Aplicações Diretas				1.048.682	1.048.682	4,41	
000482	3190.04	99	16000000	Contratação por Tempo Determinado	Seguridade	350.508	350.508	1,47	
000483	3190.11	99	16000000	Vencimentos e Vantagens Fixas - Pessoal Civil	Seguridade	520.490	520.490	2,19	
000484	3190.13	99	16000000	Obrigações Patronais	Seguridade	173.184	173.184	0,73	
000485	3190.16	99	16000000	Outras Despesas Variáveis - Pessoal Civil	Seguridade	2.500	2.500	0,01	
000486	3190.92	99	16000000	Despesas de Exercícios Anteriores	Seguridade	2.000	2.000	0,01	
	3300.00	OUTRAS DESPESAS CORRENTES				714.967	714.967	3,00	
	3350.00	Transferências a Instituições Privadas sem Fins Lucrativos				1.553	1.553	0,01	
000487	3350.41	99	16000000	Contribuições	Seguridade	1.553	1.553	0,01	
	3390.00	Aplicações Diretas				713.414	713.414	3,00	
000488	3390.04	99	16000000	Contratação por Tempo Determinado	Seguridade	500	500	0,00	
000489	3390.14	99	16000000	Diárias - Civil	Seguridade	800	800	0,00	
000490	3390.30	99	16000000	Material de Consumo	Seguridade	280.600	280.600	1,18	
000491	3390.31	99	16000000	Premiações Culturais, Artísticas, Científicas, Desportivas e Outras (6)(1)	Seguridade	100.000	100.000	0,42	
000492	3390.32	99	16000000	Material, Bem ou Serviço para Distribuição Gratuita	Seguridade	5.000	5.000	0,02	
000493	3390.33	99	16000000	Passagens e Despesas com Locomoção	Seguridade	3.500	3.500	0,01	
000494	3390.35	99	16000000	Serviços de Consultoria	Seguridade	13.000	13.000	0,05	
000495	3390.36	99	16000000	Outros Serviços de Terceiros - Pessoa Física	Seguridade	82.600	82.600	0,35	
000496	3390.39	99	16000000	Outros Serviços de Terceiros - Pessoa Jurídica	Seguridade	200.000	200.000	0,84	
000497	3390.40	99	16000000	Serviços de Tecnologia da Informação e Comunicação	Seguridade	20.000	20.000	0,08	
000498	3390.47	99	16000000	Obrigações Tributárias e Contributivas	Seguridade	2.700	2.700	0,01	
000499	3390.91	99	16000000	Sentenças Judiciais	Seguridade	1.240	1.240	0,01	
000500	3390.92	99	16000000	Despesas de Exercícios Anteriores	Seguridade	1.240	1.240	0,01	
000501	3390.93	99	16000000	Indenizações e Restituições	Seguridade	2.234	2.234	0,01	
	4400.00	INVESTIMENTOS				11.573	11.573	0,05	
		Aplicações Diretas				11.573	11.573	0,05	



Prefeitura Municipal de Santana de Mangueira
 Secretaria de Administração Financeira
 Departamento de Contabilidade - Orçamento-Programa de 2022 - R\$ 1,00
 Demonstrativo da Despesa por Elemento - D.D.E.

Classificação Institucional Funcional Programática						Recursos do	Outros Recursos	Total da Dotação	
Natureza de Despesa/Modalidade de Aplicação/Elemento de Despesa/Fonte de Recurso						Esfera	Tesouro	Orçamentária	%
Orgão: 02 Executivo							22.656.662	22.656.662	95,18
Legislação:									
Finalidade:									
Unidade: 02.090 Fundo Municipal de Saúde							4.053.796	4.053.796	17,03
Legislação:									
Finalidade:									
4400.00 INVESTIMENTOS							11.573	11.573	0,05
4490.00									
000502	4490.30	99	16000000	Material de Consumo	Seguridade	2.793	2.793	0,01	
000503	4490.39	99	16000000	Outros Serviços de Terceiros - Pessoa Jurídica	Seguridade	2.569	2.569	0,01	
000504	4490.52	99	16000000	Equipamentos e Material Permanente	Seguridade	6.211	6.211	0,03	
10	305	1003	2046 Bloco de Manutenção das Ações e Serviços Públicos de Saúde - Vigilância em Saúde				223.903	223.903	0,94
Objetivo: Manter as atividades dos serviços Públicos de Saúde da Vigilância em Saúde e Vigilância Sanitária.									
3100.00 PESSOAL E ENCARGOS SOCIAIS							181.890	181.890	0,76
3190.00 Aplicações Diretas							181.890	181.890	0,76
000505	3190.04	99	15001002	Contratação por Tempo Determinado	Seguridade	5.000	5.000	0,02	
000506	3190.04	99	16000000	Contratação por Tempo Determinado	Seguridade	3.261	3.261	0,01	
000507	3190.11	99	15001002	Vencimentos e Vantagens Fixas - Pessoal Civil	Seguridade	24.303	24.303	0,10	
000508	3190.11	99	16000000	Vencimentos e Vantagens Fixas - Pessoal Civil	Seguridade	140.000	140.000	0,59	
000509	3190.13	99	15001002	Obrigações Patronais	Seguridade	1.500	1.500	0,01	
000510	3190.13	99	16000000	Obrigações Patronais	Seguridade	5.590	5.590	0,02	
000511	3190.16	99	16000000	Outras Despesas Variáveis - Pessoal Civil	Seguridade	559	559	0,00	
000512	3190.92	99	15001000	Despesas de Exercícios Anteriores	Seguridade	1.118	1.118	0,00	
000513	3190.92	99	16000000	Despesas de Exercícios Anteriores	Seguridade	559	559	0,00	
3300.00 OUTRAS DESPESAS CORRENTES							40.419	40.419	0,17
3390.00 Aplicações Diretas							40.419	40.419	0,17
000514	3390.14	99	15001002	Diárias - Civil	Seguridade	560	560	0,00	
000515	3390.14	99	16000000	Diárias - Civil	Seguridade	559	559	0,00	
000516	3390.30	99	15001002	Material de Consumo	Seguridade	10.700	10.700	0,04	
000517	3390.30	99	16000000	Material de Consumo	Seguridade	6.400	6.400	0,03	
000518	3390.31	99	15001002	Premiações Culturais, Artísticas, Científicas, Desportivas e Outras (6)(I)	Seguridade	6.000	6.000	0,03	
000519	3390.31	99	16000000	Premiações Culturais, Artísticas, Científicas, Desportivas e Outras (6)(I)	Seguridade	1.180	1.180	0,00	
000520	3390.32	99	15001002	Material, Bem ou Serviço para Distribuição Gratuita	Seguridade	500	500	0,00	
000521	3390.32	99	16000000	Material, Bem ou Serviço para Distribuição Gratuita	Seguridade	559	559	0,00	
000522	3390.33	99	15001002	Passagens e Despesas com Locomoção	Seguridade	500	500	0,00	
000523	3390.33	99	16000000	Passagens e Despesas com Locomoção	Seguridade	559	559	0,00	
000524	3390.36	99	15001002	Outros Serviços de Terceiros - Pessoa Física	Seguridade	500	500	0,00	
000525	3390.36	99	16000000	Outros Serviços de Terceiros - Pessoa Física	Seguridade	1.346	1.346	0,01	
000526	3390.39	99	15001002	Outros Serviços de Terceiros - Pessoa Jurídica	Seguridade	2.300	2.300	0,01	
000527	3390.39	99	16000000	Outros Serviços de Terceiros - Pessoa Jurídica	Seguridade	4.461	4.461	0,02	
000528	3390.40	99	15001002	Serviços de Tecnologia da Informação e Comunicação	Seguridade	500	500	0,00	

**Prefeitura Municipal de Santana de Mangueira**

Secretaria de Administração Financeira

Departamento de Contabilidade - Orçamento-Programa de 2022 - R\$ 1,00

Demonstrativo da Despesa por Elemento - D.D.E.

Classificação Institucional Funcional Programática					Recursos do	Outros Recursos	Total da Dotação	
Natureza de Despesa/Modalidade de Aplicação/Elemento de Despesa/Fonte de Recurso					Esfera	Tesouro	Orçamentária	%
Órgão: 02 Executivo						22.656.662	22.656.662	95,18
Legislação:								
Finalidade:								
Unidade: 02.090 Fundo Municipal de Saúde						4.053.796	4.053.796	17,03
Legislação:								
Finalidade:								
3300.00 OUTRAS DESPESAS CORRENTES						40.419	40.419	0,17
3390.00 Aplicações Diretas						40.419	40.419	0,17
000529	3390.40	99	16000000	Serviços de Tecnologia da Informação e Comunicação	Seguridade	559	559	0,00
000530	3390.47	99	15001002	Obrigações Tributárias e Contributivas	Seguridade	500	500	0,00
000531	3390.47	99	16000000	Obrigações Tributárias e Contributivas	Seguridade	559	559	0,00
000532	3390.92	99	15001000	Despesas de Exercícios Anteriores	Seguridade	559	559	0,00
000533	3390.92	99	16000000	Despesas de Exercícios Anteriores	Seguridade	559	559	0,00
000534	3390.93	99	15001002	Indenizações e Restituições	Seguridade	500	500	0,00
000535	3390.93	99	16000000	Indenizações e Restituições	Seguridade	559	559	0,00
4400.00 INVESTIMENTOS						1.594	1.594	0,01
4490.00 Aplicações Diretas						1.594	1.594	0,01
000536	4490.52	99	16000000	Equipamentos e Material Permanente	Seguridade	1.594	1.594	0,01
10	302	1003	2047	Bloco de Manutenção das Ações e Serviços Públicos de Saúde - Atenção Especializada		338.667	338.667	1,42
Objetivo: Manter as ações de serviços públicos da saúde da Atenção Especializada, a fim de proporcionar à população acesso a serviços qualificados, integrando-os aos demais níveis de atenção à saúde, inclusive gastos com as ações destinadas aos impactos da pandemia do Covid-19, entre outras, .								
3100.00 PESSOAL E ENCARGOS SOCIAIS						216.100	216.100	0,91
3190.00 Aplicações Diretas						216.100	216.100	0,91
000537	3190.04	99	16000000	Contratação por Tempo Determinado	Seguridade	120.000	120.000	0,50
000538	3190.11	99	16000000	Vencimentos e Vantagens Fixas - Pessoal Civil	Seguridade	90.000	90.000	0,38
000539	3190.13	99	16000000	Obrigações Patronais	Seguridade	5.000	5.000	0,02
000540	3190.16	99	16000000	Outras Despesas Variáveis - Pessoal Civil	Seguridade	600	600	0,00
000541	3190.92	99	16000000	Despesas de Exercícios Anteriores	Seguridade	500	500	0,00
3300.00 OUTRAS DESPESAS CORRENTES						120.497	120.497	0,51
3390.00 Aplicações Diretas						120.497	120.497	0,51
000542	3390.14	99	16000000	Diárias - Civil	Seguridade	500	500	0,00
000543	3390.30	99	16000000	Material de Consumo	Seguridade	68.267	68.267	0,29
000544	3390.32	99	16000000	Material, Bem ou Serviço para Distribuição Gratuita	Seguridade	1.000	1.000	0,00
000545	3390.33	99	16000000	Passagens e Despesas com Locomoção	Seguridade	530	530	0,00
000546	3390.36	99	16000000	Outros Serviços de Terceiros - Pessoa Física	Seguridade	32.500	32.500	0,14
000547	3390.39	99	16000000	Outros Serviços de Terceiros - Pessoa Jurídica	Seguridade	15.000	15.000	0,06
000548	3390.47	99	16000000	Obrigações Tributárias e Contributivas	Seguridade	1.200	1.200	0,00
000549	3390.93	99	16000000	Indenizações e Restituições	Seguridade	1.500	1.500	0,01
4400.00 INVESTIMENTOS						2.070	2.070	0,01
4490.00 Aplicações Diretas						2.070	2.070	0,01



Prefeitura Municipal de Santana de Mangueira
 Secretaria de Administração Financeira
 Departamento de Contabilidade - Orçamento-Programa de 2022 - R\$ 1,00
 Demonstrativo da Despesa por Elemento - D.D.E.

Classificação Institucional Funcional Programática						Recursos do	Outros Recursos	Total da Dotação	
Natureza de Despesa/Modalidade de Aplicação/Elemento de Despesa/Fonte de Recurso						Esfera	Tesouro	Orçamentária	%
Órgão: 02 Executivo							22.656.662	22.656.662	95,18
Legislação:									
Finalidade:									
Unidade: 02.090 Fundo Municipal de Saúde							4.053.796	4.053.796	17,03
Legislação:									
Finalidade:									
4400.00 INVESTIMENTOS							2.070	2.070	0,01
4490.00 Aplicações Diretas							2.070	2.070	0,01
000550	4490.52	99	16000000	Equipamentos e Material Permanente	Seguridade	2.070	2.070	0,01	
10	303	1003	2048	Bloco de Manutenção das Ações e Serviços Públicos de Saúde - Assistência Farmacêutica		183.420	183.420	0,77	
Objetivo: Manter a Farmácia Básica através da distribuição de medicamentos essenciais a que terão acesso a população menos assistida, objetivando a melhoria da qualidade de vida de pacientes atendidos nas UESF.									
3100.00 PESSOAL E ENCARGOS SOCIAIS							9.791	9.791	0,04
3190.00 Aplicações Diretas							9.791	9.791	0,04
000551	3190.04	99	15001002	Contratação por Tempo Determinado	Seguridade	1.000	1.000	0,00	
000552	3190.04	99	16000000	Contratação por Tempo Determinado	Seguridade	1.614	1.614	0,01	
000553	3190.11	99	15001002	Vencimentos e Vantagens Fixas - Pessoal Civil	Seguridade	5.000	5.000	0,02	
000554	3190.11	99	16000000	Vencimentos e Vantagens Fixas - Pessoal Civil	Seguridade	1.118	1.118	0,00	
000555	3190.13	99	15001002	Obrigações Patronais	Seguridade	500	500	0,00	
000556	3190.13	99	16000000	Obrigações Patronais	Seguridade	559	559	0,00	
3300.00 OUTRAS DESPESAS CORRENTES							173.129	173.129	0,73
3390.00 Aplicações Diretas							173.129	173.129	0,73
000557	3390.14	99	15001002	Diárias - Civil	Seguridade	500	500	0,00	
000558	3390.14	99	16000000	Diárias - Civil	Seguridade	559	559	0,00	
000559	3390.30	99	15001002	Material de Consumo	Seguridade	93.780	93.780	0,39	
000560	3390.30	99	16000000	Material de Consumo	Seguridade	52.076	52.076	0,22	
000561	3390.32	99	15001002	Material, Bem ou Serviço para Distribuição Gratuita	Seguridade	5.900	5.900	0,02	
000562	3390.32	99	16000000	Material, Bem ou Serviço para Distribuição Gratuita	Seguridade	7.037	7.037	0,03	
000563	3390.36	99	15001002	Outros Serviços de Terceiros - Pessoa Física	Seguridade	5.000	5.000	0,02	
000564	3390.36	99	16000000	Outros Serviços de Terceiros - Pessoa Física	Seguridade	559	559	0,00	
000565	3390.39	99	15001002	Outros Serviços de Terceiros - Pessoa Jurídica	Seguridade	3.500	3.500	0,01	
000566	3390.39	99	16000000	Outros Serviços de Terceiros - Pessoa Jurídica	Seguridade	4.218	4.218	0,02	
4400.00 INVESTIMENTOS							500	500	0,00
4490.00 Aplicações Diretas							500	500	0,00
000567	4490.52	99	15001002	Equipamentos e Material Permanente	Seguridade	500	500	0,00	
10	302	1003	2049	Bloco de Manutenção das Ações e Serviços Públicos de Saúde - Atenção Especializada Rec Próprios		474.500	474.500	1,99	
Objetivo: Manter as Ações de Serviços Públicos de Saúde da Atenção Especializada (SAMU e outros) com recursos próprios.									
3100.00 PESSOAL E ENCARGOS SOCIAIS							340.000	340.000	1,43
3190.00 Aplicações Diretas							340.000	340.000	1,43
000568	3190.04	99	15001002	Contratação por Tempo Determinado	Seguridade	220.000	220.000	0,92	



Prefeitura Municipal de Santana de Mangueira
Secretaria de Administração Financeira
Departamento de Contabilidade - Orçamento-Programa de 2022 - R\$ 1,00
Demonstrativo da Despesa por Elemento - D.D.E.

Classificação Institucional Funcional Programática						Recursos do	Outros Recursos	Total da Dotação	
Natureza de Despesa/Modalidade de Aplicação/Elemento de Despesa/Fonte de Recurso						Esfera	Tesouro	Orçamentária	%
Órgão: 02	Executivo						22.656.662	22.656.662	95,18
Legislação:									
Finalidade:									
Unidade: 02.090	Fundo Municipal de Saúde						4.053.796	4.053.796	17,03
Legislação:									
Finalidade:									
3100.00 PESSOAL E ENCARGOS SOCIAIS							340.000	340.000	1,43
3190.00 Aplicações Diretas							340.000	340.000	1,43
000569	3190.11	99	15001002	Vencimentos e Vantagens Fixas - Pessoal Civil	Seguridade	70.000	70.000	0,29	
000570	3190.13	99	15001002	Obrigações Patronais	Seguridade	50.000	50.000	0,21	
3300.00 OUTRAS DESPESAS CORRENTES							129.500	129.500	0,54
3390.00 Aplicações Diretas							129.500	129.500	0,54
000571	3390.30	99	15001002	Material de Consumo	Seguridade	60.000	60.000	0,25	
000572	3390.32	99	15001002	Material, Bem ou Serviço para Distribuição Gratuita	Seguridade	3.500	3.500	0,01	
000573	3390.36	99	15001002	Outros Serviços de Terceiros - Pessoa Física	Seguridade	12.000	12.000	0,05	
000574	3390.39	99	15001002	Outros Serviços de Terceiros - Pessoa Jurídica	Seguridade	52.000	52.000	0,22	
000575	3390.91	99	15001002	Sentenças Judiciais	Seguridade	1.000	1.000	0,00	
000576	3390.92	99	15001000	Despesas de Exercícios Anteriores	Seguridade	500	500	0,00	
000577	3390.93	99	15001002	Indenizações e Restituições	Seguridade	500	500	0,00	
4400.00 INVESTIMENTOS							5.000	5.000	0,02
4490.00 Aplicações Diretas							5.000	5.000	0,02
000578	4490.52	99	15001002	Equipamentos e Material Permanente	Seguridade	5.000	5.000	0,02	
10	301	1003	2050	Bloco de Manutenção das Ações e Serviços Públicos de Saúde Atenção Primária - Rec Próprios		477.734	477.734	2,01	
Objetivo: Manter as atividades do Bloco de Custeio na Rede de Serviços Públicos de Saúde da Atenção Primária, inclusive gastos com as ações destinadas aos impactos da pandemia do Covid-19, entre outras, com Rec Próprios 15%.									
3100.00 PESSOAL E ENCARGOS SOCIAIS							289.070	289.070	1,21
3190.00 Aplicações Diretas							289.070	289.070	1,21
000579	3190.04	99	15001002	Contratação por Tempo Determinado	Seguridade	11.200	11.200	0,05	
000580	3190.11	99	15001002	Vencimentos e Vantagens Fixas - Pessoal Civil	Seguridade	160.000	160.000	0,67	
000581	3190.13	99	15001002	Obrigações Patronais	Seguridade	115.800	115.800	0,49	
000582	3190.92	99	15001000	Despesas de Exercícios Anteriores	Seguridade	2.070	2.070	0,01	
3300.00 OUTRAS DESPESAS CORRENTES							182.064	182.064	0,76
3350.00 Transferências a Instituições Privadas sem Fins Lucrativos							1.000	1.000	0,00
000583	3350.41	99	15001002	Contribuições	Seguridade	1.000	1.000	0,00	
3390.00 Aplicações Diretas							181.064	181.064	0,76
000584	3390.30	99	15001002	Material de Consumo	Seguridade	54.764	54.764	0,23	
000585	3390.33	99	15001002	Passagens e Despesas com Locomoção	Seguridade	1.000	1.000	0,00	
000586	3390.36	99	15001002	Outros Serviços de Terceiros - Pessoa Física	Seguridade	56.400	56.400	0,24	
000587	3390.39	99	15001002	Outros Serviços de Terceiros - Pessoa Jurídica	Seguridade	30.000	30.000	0,13	
000588	3390.40	99	15001002	Serviços de Tecnologia da Informação e Comunicação	Seguridade	10.000	10.000	0,04	



Prefeitura Municipal de Santana de Mangueira
 Secretaria de Administração Financeira
 Departamento de Contabilidade - Orçamento-Programa de 2022 - R\$ 1,00
 Demonstrativo da Despesa por Elemento - D.D.E.

Classificação Institucional Funcional Programática				Recursos do	Outros Recursos	Total da Dotação	
Natureza de Despesa/Modalidade de Aplicação/Elemento de Despesa/Fonte de Recurso				Esfera	Tesouro	Orçamentária	%
Órgão: 02	Executivo				22.656.662	22.656.662	95,18
Legislação:							
Finalidade:							
Unidade: 02.090	Fundo Municipal de Saúde				4.053.796	4.053.796	17,03
Legislação:							
Finalidade:							
3300.00	OUTRAS DESPESAS CORRENTES				182.064	182.064	0,76
3390.00	Aplicações Diretas				181.064	181.064	0,76
000589	3390.47	99	15001002	Obrigações Tributárias e Contributivas	Seguridade	2.150	2.150 0,01
000590	3390.48	99	15001000	Outros Auxílios Financeiros a Pessoas Físicas	Seguridade	750	750 0,00
000591	3390.92	99	15001000	Despesas de Exercícios Anteriores	Seguridade	1.000	1.000 0,00
000592	3390.93	99	15001002	Indenizações e Restituições	Seguridade	25.000	25.000 0,10
4400.00	INVESTIMENTOS				6.600	6.600	0,03
4490.00	Aplicações Diretas				6.600	6.600	0,03
000593	4490.30	99	15001002	Material de Consumo	Seguridade	1.600	1.600 0,01
000594	4490.52	99	15001002	Equipamentos e Material Permanente	Seguridade	5.000	5.000 0,02
Resumo da	Pessoal e	Juros e	Outras				
Unidade	Encargos	Encargos	Despesas	Inversões	Amortização	Reserva	
	Sociais	da Dívida	Correntes	Investimentos	da Dívida	de Contigência	Total
							%
Fiscal:							0 0,00
Seguridade:	2.085.533		1.360.576	607.687			4.053.796 17,03
Total:	2.085.533		1.360.576	607.687			4.053.796 17,03



Prefeitura Municipal de Santana de Mangueira
 Secretaria de Administração Financeira
 Departamento de Contabilidade - Orçamento-Programa de 2022 - R\$ 1,00
 Demonstrativo da Despesa por Elemento - D.D.E.

Classificação Institucional Funcional Programática				Recursos do	Outros Recursos	Total da Dotação	
Natureza de Despesa/Modalidade de Aplicação/Elemento de Despesa/Fonte de Recurso				Tesouro		Orçamentária	%
Orgão: 02	Executivo			22.656.662		22.656.662	95,18
Legislação:							
Finalidade:							
Unidade: 02.100	Fundo Municipal de Assistência Social			942.421		942.421	3,96
Legislação:							
Finalidade:							
Programa: 1002	Incluir para atender, incluir para proteger			942.421		942.421	3,96
Objetivo: Ampliar a capacidade de atendimento para inserir as famílias e seus dependentes nos serviços e programas da Políticas da Assistência Social, no intuito de minimizar as questões sociais e econômicas surgidas no meio familiar, com a perspectiva de conhecer seus usuários, suas condições objetivas, buscando formas de minimizar os rebatimentos e expressões na vida destas, buscando respostas rápidas e efetivas por parte do Estado principalmente para crianças e adolescentes, idosos, mulheres vítimas de violência e deficientes garantindo a estes direitos sociais e o exercício da cidadania, como forma de possibilitar tentativas de respostas ao enfrentamento das vulnerabilidades apresentadas por estes.							
08	244	1002	1026 Estruturação da Rede de Serviços Socioassistenciais de Proteção Social Básica e Especial - CRAS, CREAS e AFINS	260.000		260.000	1,09
Objetivo: Estruturar a rede de serviços da proteção social básica e especial, por meio da construção de equipamentos públicos; ampliação, reforma e melhorias da infraestrutura de unidades públicas estatais, seguindo as normativas do SUAS e legislação complementar, podendo ainda adquirir veículos, equipamentos, modernização tecnológica, dentre outros, tendo em vista a necessidade de aprimorar o atendimento nas unidades de proteção social básica e especial reordenando-as de modo a se adequarem aos parâmetros exigidos pelas normativas legais específicas.							
		4400.00	INVESTIMENTOS	260.000		260.000	1,09
		4490.00	Aplicações Diretas	260.000		260.000	1,09
000595	4490.51	99	15001000 Obras e Instalações	Seguridade	5.000	5.000	0,02
000596	4490.51	99	17000000 Obras e Instalações	Seguridade	150.000	150.000	0,63
000597	4490.52	99	15001000 Equipamentos e Material Permanente	Seguridade	5.000	5.000	0,02
000598	4490.52	99	17000000 Equipamentos e Material Permanente	Seguridade	100.000	100.000	0,42
08	244	1002	2051 Bloco da Proteção Social Básica - PAIF/SCFV	200.560		200.560	0,84
Objetivo: Contribuir para a prevenção das situações de risco por meio do desenvolvimento de potencialidades e aquisições, e o fortalecimento de vínculos familiares e comunitários, voltados à população que vive em situação de vulnerabilidade social decorrente da pobreza, privação (ausência de renda, precário ou nulo acesso aos serviços públicos, dentre outros) e, ou, fragilização de vínculos afetivos ? relacionais e de pertencimento social, bem como a manutenção dos serviços ofertados ou referenciados pelos Centros de Referência da Assistência Social - CRAS, considerando a rede existente, entre eles o PAIF, o SCFV para todos os ciclos da vida e o serviço no domicílio para as pessoas com deficiência e idosas.							
		3100.00	PESSOAL E ENCARGOS SOCIAIS	114.160		114.160	0,48
		3190.00	Aplicações Diretas	114.160		114.160	0,48
000599	3190.04	99	16600000 Contratação por Tempo Determinado	Seguridade	19.460	19.460	0,08
000600	3190.11	99	16600000 Vencimentos e Vantagens Fixas - Pessoal Civil	Seguridade	75.000	75.000	0,32
000601	3190.13	99	16600000 Obrigações Patronais	Seguridade	18.000	18.000	0,08
000602	3190.16	99	16600000 Outras Despesas Variáveis - Pessoal Civil	Seguridade	1.200	1.200	0,00
000603	3190.92	99	16600000 Despesas de Exercícios Anteriores	Seguridade	500	500	0,00
		3300.00	OUTRAS DESPESAS CORRENTES	81.400		81.400	0,34



Prefeitura Municipal de Santana de Mangueira
 Secretaria de Administração Financeira
 Departamento de Contabilidade - Orçamento-Programa de 2022 - R\$ 1,00
 Demonstrativo da Despesa por Elemento - D.D.E.

Classificação Institucional Funcional Programática						Recursos do	Outros Recursos	Total da Dotação	
Natureza de Despesa/Modalidade de Aplicação/Elemento de Despesa/Fonte de Recurso						Esfera	Tesouro	Orçamentária	%
Orgão: 02 Executivo							22.656.662	22.656.662	95,18
Legislação:									
Finalidade:									
Unidade: 02.100 Fundo Municipal de Assistência Social							942.421	942.421	3,96
Legislação:									
Finalidade:									
3300.00 OUTRAS DESPESAS CORRENTES							81.400	81.400	0,34
3390.00 Aplicações Diretas							81.400	81.400	0,34
000604	3390.30	99	16600000	Material de Consumo	Seguridade	58.400	58.400	0,25	
000605	3390.32	99	16600000	Material, Bem ou Serviço para Distribuição Gratuita	Seguridade	2.000	2.000	0,01	
000606	3390.36	99	16600000	Outros Serviços de Terceiros - Pessoa Física	Seguridade	12.000	12.000	0,05	
000607	3390.39	99	16600000	Outros Serviços de Terceiros - Pessoa Jurídica	Seguridade	7.000	7.000	0,03	
000608	3390.40	99	16600000	Serviços de Tecnologia da Informação e Comunicação	Seguridade	500	500	0,00	
000609	3390.47	99	16600000	Obrigações Tributárias e Contributivas	Seguridade	500	500	0,00	
000610	3390.92	99	16600000	Despesas de Exercícios Anteriores	Seguridade	500	500	0,00	
000611	3390.93	99	16600000	Indenizações e Restituições	Seguridade	500	500	0,00	
4400.00 INVESTIMENTOS							5.000	5.000	0,02
4490.00 Aplicações Diretas							5.000	5.000	0,02
000612	4490.52	99	16600000	Equipamentos e Material Permanente	Seguridade	5.000	5.000	0,02	
08	244	1002	2052	Bloco da Proteção Social Especial de Média e Alta Complexidade		84.560	84.560	0,35	
Objetivo: Ampliar o atendimento e acompanhamento especializado as famílias e indivíduos com direitos violados, cujos vínculos familiares e comunitários não foram rompidos, bem como a manutenção dos serviços ofertados ou referenciados pelos Centros de Referência Especializados da Assistência Social - CREAS, considerando a rede existente, entre eles o PAEFI, MSE, Abordagem Social, Programa Família Acolhedora entre outros serviços que garantam o acolhimento institucional com privacidade, o fortalecimento dos vínculos familiares.									
3100.00 PESSOAL E ENCARGOS SOCIAIS							8.964	8.964	0,04
3190.00 Aplicações Diretas							8.964	8.964	0,04
000613	3190.04	99	16600000	Contratação por Tempo Determinado	Seguridade	1.552	1.552	0,01	
000614	3190.11	99	16600000	Vencimentos e Vantagens Fixas - Pessoal Civil	Seguridade	5.176	5.176	0,02	
000615	3190.13	99	16600000	Obrigações Patronais	Seguridade	1.118	1.118	0,00	
000616	3190.16	99	16600000	Outras Despesas Variáveis - Pessoal Civil	Seguridade	559	559	0,00	
000617	3190.92	99	16600000	Despesas de Exercícios Anteriores	Seguridade	559	559	0,00	
3300.00 OUTRAS DESPESAS CORRENTES							74.096	74.096	0,31
3390.00 Aplicações Diretas							74.096	74.096	0,31
000618	3390.30	99	16600000	Material de Consumo	Seguridade	3.623	3.623	0,02	
000619	3390.32	99	15001000	Material, Bem ou Serviço para Distribuição Gratuita	Seguridade	50.000	50.000	0,21	
000620	3390.32	99	16600000	Material, Bem ou Serviço para Distribuição Gratuita	Seguridade	559	559	0,00	
000621	3390.36	99	16600000	Outros Serviços de Terceiros - Pessoa Física	Seguridade	2.588	2.588	0,01	
000622	3390.39	99	16600000	Outros Serviços de Terceiros - Pessoa Jurídica	Seguridade	2.690	2.690	0,01	
000623	3390.47	99	16600000	Obrigações Tributárias e Contributivas	Seguridade	518	518	0,00	
000624	3390.48	99	15001000	Outros Auxílios Financeiros a Pessoas Físicas	Seguridade	13.000	13.000	0,05	
000625	3390.92	99	16600000	Despesas de Exercícios Anteriores	Seguridade	559	559	0,00	



Prefeitura Municipal de Santana de Mangueira
Secretaria de Administração Financeira
Departamento de Contabilidade - Orçamento-Programa de 2022 - R\$ 1,00
Demonstrativo da Despesa por Elemento - D.D.E.

Classificação Institucional Funcional Programática		Recursos do	Outros Recursos	Total da Dotação	
Natureza de Despesa/Modalidade de Aplicação/Elemento de Despesa/Fonte de Recurso		Tesouro		Orçamentária	%
Órgão: 02	Executivo	22.656.662		22.656.662	95,18
Legislação:					
Finalidade:					
Unidade: 02.100	Fundo Municipal de Assistência Social	942.421		942.421	3,96
Legislação:					
Finalidade:					
3300.00	OUTRAS DESPESAS CORRENTES	74.096		74.096	0,31
3390.00	Aplicações Diretas	74.096		74.096	0,31
000626	3390.93 99 16600000 indenizações e Restituições	559		559	0,00
4400.00	INVESTIMENTOS	1.500		1.500	0,01
4490.00	Aplicações Diretas	1.500		1.500	0,01
000627	4490.52 99 16600000 Equipamentos e Material Permanente	1.500		1.500	0,01
08 244 1002 2053	Manutenção de Outros Programas, Projetos, Benefícios e Serviços Socioassistenciais do FNAS	31.020		31.020	0,13
Objetivo: Atender outros programas, projetos, benefícios e serviços socioassistenciais proporcionando recursos e meios para financiamento das ações da política Pública de Assistência Social.					
3100.00	PESSOAL E ENCARGOS SOCIAIS	10.319		10.319	0,04
3190.00	Aplicações Diretas	10.319		10.319	0,04
000628	3190.04 99 16600000 Contratação por Tempo Determinado	3.000		3.000	0,01
000629	3190.11 99 16600000 Vencimentos e Vantagens Fixas - Pessoal Civil	5.000		5.000	0,02
000630	3190.13 99 16600000 Obrigações Patronais	1.035		1.035	0,00
000631	3190.16 99 16600000 Outras Despesas Variáveis - Pessoal Civil	642		642	0,00
000632	3190.92 99 16600000 Despesas de Exercícios Anteriores	642		642	0,00
3300.00	OUTRAS DESPESAS CORRENTES	18.631		18.631	0,08
3350.00	Transferências a Instituições Privadas sem Fins Lucrativos	559		559	0,00
000633	3350.41 99 16600000 Contribuições	559		559	0,00
3390.00	Aplicações Diretas	18.072		18.072	0,08
000634	3390.04 99 16600000 Contratação por Tempo Determinado	538		538	0,00
000635	3390.14 99 16600000 Diárias - Civil	673		673	0,00
000636	3390.30 99 16600000 Material de Consumo	3.400		3.400	0,01
000637	3390.32 99 16600000 Material, Bem ou Serviço para Distribuição Gratuita	1.000		1.000	0,00
000638	3390.33 99 16600000 Passagens e Despesas com Locomoção	550		550	0,00
000639	3390.35 99 16600000 Serviços de Consultoria	2.500		2.500	0,01
000640	3390.36 99 16600000 Outros Serviços de Terceiros - Pessoa Física	3.435		3.435	0,01
000641	3390.39 99 16600000 Outros Serviços de Terceiros - Pessoa Jurídica	3.500		3.500	0,01
000642	3390.47 99 16600000 Obrigações Tributárias e Contributivas	850		850	0,00
000643	3390.48 99 16600000 Outros Auxílios Financeiros a Pessoas Físicas	538		538	0,00
000644	3390.92 99 16600000 Despesas de Exercícios Anteriores	538		538	0,00
000645	3390.93 99 16600000 Indenizações e Restituições	550		550	0,00
4400.00	INVESTIMENTOS	2.070		2.070	0,01
4490.00	Aplicações Diretas	2.070		2.070	0,01
000646	4490.52 99 16600000 Equipamentos e Material Permanente	2.070		2.070	0,01

**Prefeitura Municipal de Santana de Mangueira**

Secretaria de Administração Financeira

Departamento de Contabilidade - Orçamento-Programa de 2022 - R\$ 1,00

Demonstrativo da Despesa por Elemento - D.D.E.

Classificação Institucional Funcional Programática				Recursos do	Outros Recursos	Total da Dotação	
Natureza de Despesa/Modalidade de Aplicação/Elemento de Despesa/Fonte de Recurso				Tesouro		Orçamentária	%
Órgão: 02	Executivo			22.656.662		22.656.662	95,18
Legislação:							
Finalidade:							
Unidade: 02.100	Fundo Municipal de Assistência Social			942.421		942.421	3,96
Legislação:							
Finalidade:							
08 244 1002 2054	Bloco de Financiamento da Gestão do Programa Bolsa Família e Cadastro Único - IGD PBF			24.760		24.760	0,10
Objetivo: Incentivar as ações de aprimoramento da qualidade da Gestão Descentralizada do Programa Bolsa Família e do Cadastro Único - IGD PBF em âmbito local, contribuindo para que o município execute as ações que estão sob sua responsabilidade, além do desenvolvimento de projetos de Inclusão Produtiva.							
3100.00	PESSOAL E ENCARGOS SOCIAIS			5.000		5.000	0,02
3190.00	Aplicações Diretas			5.000		5.000	0,02
000647 3190.04 99	16600000	Contratação por Tempo Determinado	Seguridade	1.000		1.000	0,00
000648 3190.11 99	16600000	Vencimentos e Vantagens Fixas - Pessoal Civil	Seguridade	2.800		2.800	0,01
000649 3190.13 99	16600000	Obrigações Patronais	Seguridade	1.200		1.200	0,00
3300.00	OUTRAS DESPESAS CORRENTES			16.760		16.760	0,07
3390.00	Aplicações Diretas			16.760		16.760	0,07
000650 3390.14 99	16600000	Diárias - Civil	Seguridade	400		400	0,00
000651 3390.30 99	16600000	Material de Consumo	Seguridade	8.600		8.600	0,04
000652 3390.32 99	16600000	Material, Bem ou Serviço para Distribuição Gratuita	Seguridade	500		500	0,00
000653 3390.35 99	16600000	Serviços de Consultoria	Seguridade	2.148		2.148	0,01
000654 3390.36 99	16600000	Outros Serviços de Terceiros - Pessoa Física	Seguridade	2.062		2.062	0,01
000655 3390.39 99	16600000	Outros Serviços de Terceiros - Pessoa Jurídica	Seguridade	1.550		1.550	0,01
000656 3390.40 99	16600000	Serviços de Tecnologia da Informação e Comunicação	Seguridade	500		500	0,00
000657 3390.47 99	16600000	Obrigações Tributárias e Contributivas	Seguridade	500		500	0,00
000658 3390.93 99	16600000	Indenizações e Restituições	Seguridade	500		500	0,00
4400.00	INVESTIMENTOS			3.000		3.000	0,01
4490.00	Aplicações Diretas			3.000		3.000	0,01
000659 4490.52 99	16600000	Equipamentos e Material Permanente	Seguridade	3.000		3.000	0,01
08 306 1002 2055	Implantação e Manutenção dos Programas de Segurança Alimentar			77.970		77.970	0,33
Objetivo: Implantar e manter os programas de Segurança Alimentar: Agricultura Urbana, Compra Direta de Alimentação Familiar, Educação Alimentar e Nutricional, Hortas Comunitárias, Feiras Comunitárias, entre outros.							
3100.00	PESSOAL E ENCARGOS SOCIAIS			2.075		2.075	0,01
3190.00	Aplicações Diretas			2.075		2.075	0,01
000660 3190.04 99	15001000	Contratação por Tempo Determinado	Seguridade	2.075		2.075	0,01
3300.00	OUTRAS DESPESAS CORRENTES			58.895		58.895	0,25
3390.00	Aplicações Diretas			58.895		58.895	0,25
000661 3390.30 99	15001000	Material de Consumo	Seguridade	4.150		4.150	0,02
000662 3390.30 99	17000000	Material de Consumo	Seguridade	5.500		5.500	0,02
000663 3390.32 99	15001000	Material, Bem ou Serviço para Distribuição Gratuita	Seguridade	1.245		1.245	0,01
000664 3390.36 99	15001000	Outros Serviços de Terceiros - Pessoa Física	Seguridade	2.000		2.000	0,01



Prefeitura Municipal de Santana de Mangueira
 Secretaria de Administração Financeira
 Departamento de Contabilidade - Orçamento-Programa de 2022 - R\$ 1,00
 Demonstrativo da Despesa por Elemento - D.D.E.

Classificação Institucional Funcional Programática						Recursos do	Outros Recursos	Total da Dotação	
Natureza de Despesa/Modalidade de Aplicação/Elemento de Despesa/Fonte de Recurso						Esfera	Tesouro	Orçamentária	%
Orgão: 02 Executivo							22.656.662	22.656.662	95,18
Legislação:									
Finalidade:									
Unidade: 02.100 Fundo Municipal de Assistência Social							942.421	942.421	3,96
Legislação:									
Finalidade:									
3300.00 OUTRAS DESPESAS CORRENTES							58.895	58.895	0,25
3390.00 Aplicações Diretas							58.895	58.895	0,25
000665	3390.36	99	17000000	Outros Serviços de Terceiros - Pessoa Física	Seguridade	10.000	10.000	0,04	
000666	3390.39	99	15001000	Outros Serviços de Terceiros - Pessoa Jurídica	Seguridade	5.500	5.500	0,02	
000667	3390.39	99	17000000	Outros Serviços de Terceiros - Pessoa Jurídica	Seguridade	30.000	30.000	0,13	
000668	3390.93	99	17000000	Indenizações e Restituições	Seguridade	500	500	0,00	
4400.00 INVESTIMENTOS							17.000	17.000	0,07
4490.00 Aplicações Diretas							17.000	17.000	0,07
000669	4490.52	99	15001000	Equipamentos e Material Permanente	Seguridade	2.000	2.000	0,01	
000670	4490.52	99	17000000	Equipamentos e Material Permanente	Seguridade	15.000	15.000	0,06	
08	244	1002	2056	Bloco de Financiamento da Gestão Descentralizada do SUAS - IGD SUAS		11.100	11.100	0,05	
Objetivo: Avaliar a qualidade da gestão descentralizada dos serviços, programas, projetos e benefícios socioassistenciais, bem como da articulação Inter setorial no âmbito municipal, possibilitando a vigilância social, a organização do SUAS, a capacitação permanente de Trabalhadores, o monitoramento e a avaliação, entre outros com vistas a produção de dados para que a Política Pública de Assistência Social seja efetivada e a qualidade de gestão.									
3100.00 PESSOAL E ENCARGOS SOCIAIS							4.200	4.200	0,02
3190.00 Aplicações Diretas							4.200	4.200	0,02
000671	3190.04	99	16600000	Contratação por Tempo Determinado	Seguridade	1.000	1.000	0,00	
000672	3190.11	99	16600000	Vencimentos e Vantagens Fixas - Pessoal Civil	Seguridade	2.400	2.400	0,01	
000673	3190.13	99	16600000	Obrigações Patronais	Seguridade	800	800	0,00	
3300.00 OUTRAS DESPESAS CORRENTES							6.700	6.700	0,03
3390.00 Aplicações Diretas							6.700	6.700	0,03
000674	3390.14	99	16600000	Diárias - Civil	Seguridade	250	250	0,00	
000675	3390.30	99	16600000	Material de Consumo	Seguridade	1.200	1.200	0,00	
000676	3390.33	99	16600000	Passagens e Despesas com Locomoção	Seguridade	500	500	0,00	
000677	3390.35	99	16600000	Serviços de Consultoria	Seguridade	1.000	1.000	0,00	
000678	3390.36	99	16600000	Outros Serviços de Terceiros - Pessoa Física	Seguridade	1.500	1.500	0,01	
000679	3390.39	99	16600000	Outros Serviços de Terceiros - Pessoa Jurídica	Seguridade	1.700	1.700	0,01	
000680	3390.92	99	16600000	Despesas de Exercícios Anteriores	Seguridade	300	300	0,00	
000681	3390.93	99	16600000	Indenizações e Restituições	Seguridade	250	250	0,00	
4400.00 INVESTIMENTOS							200	200	0,00
4490.00 Aplicações Diretas							200	200	0,00
000682	4490.52	99	16600000	Equipamentos e Material Permanente	Seguridade	200	200	0,00	
08	241	1002	2057	Fortalecimento do Controle Social - Manutenção do Cons. Mun. Assist. Social/CMAS - IGD SUAS e		8.018	8.018	0,03	



Prefeitura Municipal de Santana de Mangueira
 Secretaria de Administração Financeira
 Departamento de Contabilidade - Orçamento-Programa de 2022 - R\$ 1,00
 Demonstrativo da Despesa por Elemento - D.D.E.

Classificação Institucional Funcional Programática					Recursos do	Outros Recursos	Total da Dotação	
Natureza de Despesa/Modalidade de Aplicação/Elemento de Despesa/Fonte de Recurso					Esfera	Tesouro	Orçamentária	%
Órgão: 02	Executivo					22.656.662	22.656.662	95,18
Legislação:								
Finalidade:								
Unidade: 02.100	Fundo Municipal de Assistência Social					942.421	942.421	3,96
Legislação:								
Finalidade:								
IGD PBF- Mínimo 3%								
Objetivo: Fortalecer o Controle Social e incentivar a participação da sociedade, proporcionando ao CMAS condições de gestão com vistas ao exercício do controle social da Política Municipal de Assistência Social e no desempenho das funções de normatizar, disciplinar, acompanhar, avaliar e fiscalizar a qualidade dos serviços prestados pela rede socioassistencial, bem como a realização da Conferência Municipal de Assistência Social e Capacitação para Conselheiros de Assistência Social.								
	3300.00	OUTRAS DESPESAS CORRENTES				6.944	6.944	0,03
	3390.00	Aplicações Diretas				6.944	6.944	0,03
000683	3390.14	99	15001000	Diárias - Civil	Seguridade	430	430	0,00
000684	3390.30	99	15001000	Material de Consumo	Seguridade	559	559	0,00
000685	3390.30	99	16600000	Material de Consumo	Seguridade	1.200	1.200	0,00
000686	3390.36	99	15001000	Outros Serviços de Terceiros - Pessoa Física	Seguridade	2.053	2.053	0,01
000687	3390.36	99	16600000	Outros Serviços de Terceiros - Pessoa Física	Seguridade	828	828	0,00
000688	3390.39	99	15001000	Outros Serviços de Terceiros - Pessoa Jurídica	Seguridade	1.074	1.074	0,00
000689	3390.39	99	16600000	Outros Serviços de Terceiros - Pessoa Jurídica	Seguridade	800	800	0,00
	4400.00	INVESTIMENTOS				1.074	1.074	0,00
	4490.00	Aplicações Diretas				1.074	1.074	0,00
000690	4490.52	99	15001000	Equipamentos e Material Permanente	Seguridade	1.074	1.074	0,00
08	244	1002	2058	Cofinanciamento Municipal dos Serviços, Programas e Projetos do SUAS		100.720	100.720	0,42
Objetivo: Manter as ações dos serviços, programas e projetos do SUAS.								
	3100.00	PESSOAL E ENCARGOS SOCIAIS				58.098	58.098	0,24
	3190.00	Aplicações Diretas				58.098	58.098	0,24
000691	3190.04	99	15001000	Contratação por Tempo Determinado	Seguridade	3.700	3.700	0,02
000692	3190.11	99	15001000	Vencimentos e Vantagens Fixas - Pessoal Civil	Seguridade	50.000	50.000	0,21
000693	3190.13	99	15001000	Obrigações Patronais	Seguridade	3.135	3.135	0,01
000694	3190.16	99	15001000	Outras Despesas Variáveis - Pessoal Civil	Seguridade	559	559	0,00
000695	3190.92	99	15001000	Despesas de Exercícios Anteriores	Seguridade	704	704	0,00
	3300.00	OUTRAS DESPESAS CORRENTES				38.622	38.622	0,16
	3350.00	Transferências a Instituições Privadas sem Fins Lucrativos				1.263	1.263	0,01
000696	3350.41	99	15001000	Contribuições	Seguridade	559	559	0,00
000697	3350.43	99	15001000	Subvenções Sociais	Seguridade	704	704	0,00
	3390.00	Aplicações Diretas				37.359	37.359	0,16
000698	3390.04	99	15001000	Contratação por Tempo Determinado	Seguridade	559	559	0,00
000699	3390.14	99	15001000	Diárias - Civil	Seguridade	2.234	2.234	0,01
000700	3390.30	99	15001000	Material de Consumo	Seguridade	7.200	7.200	0,03
Material, Bem ou Serviço para Distribuição Gratuita								

**Prefeitura Municipal de Santana de Mangueira**

Secretaria de Administração Financeira

Departamento de Contabilidade - Orçamento-Programa de 2022 - R\$ 1,00

Demonstrativo da Despesa por Elemento - D.D.E.

Classificação Institucional Funcional Programática		Recursos do	Outros Recursos	Total da Dotação	
Natureza de Despesa/Modalidade de Aplicação/Elemento de Despesa/Fonte de Recurso		Tesouro		Orçamentária	%
Orgão: 02	Executivo	22.656.662		22.656.662	95,18
Legislação:					
Finalidade:					
Unidade: 02.100	Fundo Municipal de Assistência Social	942.421		942.421	3,96
Legislação:					
Finalidade:					
3300.00	OUTRAS DESPESAS CORRENTES	38.622		38.622	0,16
3390.00	Aplicações Diretas	37.359		37.359	0,16
000701	3390.32 99 15001000				
		Seguridade	645	645	0,00
000702	3390.33 99 15001000				
	Passagens e Despesas com Locomoção	Seguridade	645	645	0,00
000703	3390.35 99 15001000				
	Serviços de Consultoria	Seguridade	2.000	2.000	0,01
000704	3390.36 99 15001000				
	Outros Serviços de Terceiros - Pessoa Física	Seguridade	17.500	17.500	0,07
000705	3390.39 99 15001000				
	Outros Serviços de Terceiros - Pessoa Jurídica	Seguridade	3.150	3.150	0,01
000706	3390.47 99 15001000				
	Obrigações Tributárias e Contributivas	Seguridade	1.117	1.117	0,00
000707	3390.48 99 15001000				
	Outros Auxílios Financeiros a Pessoas Físicas	Seguridade	1.074	1.074	0,00
000708	3390.92 99 15001000				
	Despesas de Exercícios Anteriores	Seguridade	537	537	0,00
000709	3390.93 99 15001000				
	Indenizações e Restituições	Seguridade	698	698	0,00
4400.00	INVESTIMENTOS	4.000		4.000	0,02
4490.00	Aplicações Diretas	4.000		4.000	0,02
000710	4490.52 99 15001000				
	Equipamentos e Material Permanente	Seguridade	4.000	4.000	0,02
08 244 1002 2059	Manutenção da Vigilância Socioassistencial	38.053		38.053	0,16
Objetivo: Apoiar atividades de planejamento, organização e execução de ações desenvolvidas pela gestão e pelos serviços, produzindo, sistematizando e analisando informações territorializadas sobre as situações de vulnerabilidade e risco que incidem sobre famílias e indivíduos; sobre os padrões de oferta dos serviços e benefícios socioassistenciais, considerando questões afetas ao padrão de financiamento, ao tipo, volume, localização e qualidade das ofertas e das respectivas condições de acesso.					
3100.00	PESSOAL E ENCARGOS SOCIAIS	22.135		22.135	0,09
3190.00	Aplicações Diretas	22.135		22.135	0,09
000711	3190.04 99 15001000				
	Contratação por Tempo Determinado	Seguridade	518	518	0,00
000712	3190.04 99 16600000				
	Contratação por Tempo Determinado	Seguridade	15.000	15.000	0,06
000713	3190.11 99 15001000				
	Vencimentos e Vantagens Fixas - Pessoal Civil	Seguridade	1.117	1.117	0,00
000714	3190.11 99 16600000				
	Vencimentos e Vantagens Fixas - Pessoal Civil	Seguridade	5.000	5.000	0,02
000715	3190.13 99 16600000				
	Obrigações Patronais	Seguridade	500	500	0,00
3300.00	OUTRAS DESPESAS CORRENTES	12.918		12.918	0,05
3390.00	Aplicações Diretas	12.918		12.918	0,05
000716	3390.14 99 15001000				
	Diárias - Civil	Seguridade	559	559	0,00
000717	3390.14 99 16600000				
	Diárias - Civil	Seguridade	500	500	0,00
000718	3390.30 99 15001000				
	Material de Consumo	Seguridade	559	559	0,00
000719	3390.30 99 16600000				
	Material de Consumo	Seguridade	1.600	1.600	0,01
000720	3390.36 99 15001000				
	Outros Serviços de Terceiros - Pessoa Física	Seguridade	559	559	0,00
000721	3390.36 99 16600000				
	Outros Serviços de Terceiros - Pessoa Física	Seguridade	4.500	4.500	0,02
000722	3390.39 99 15001000				
	Outros Serviços de Terceiros - Pessoa Jurídica	Seguridade	559	559	0,00

**Prefeitura Municipal de Santana de Mangueira**

Secretaria de Administração Financeira

Departamento de Contabilidade - Orçamento-Programa de 2022 - R\$ 1,00

Demonstrativo da Despesa por Elemento - D.D.E.

Classificação Institucional Funcional Programática					Recursos do	Outros Recursos	Total da Dotação	
Natureza de Despesa/Modalidade de Aplicação/Elemento de Despesa/Fonte de Recurso					Esfera	Tesouro	Orçamentária	%
Órgão: 02	Executivo					22.656.662	22.656.662	95,18
Legislação:								
Finalidade:								
Unidade: 02.100	Fundo Municipal de Assistência Social					942.421	942.421	3,96
Legislação:								
Finalidade:								
3300.00	OUTRAS DESPESAS CORRENTES					12.918	12.918	0,05
3390.00	Aplicações Diretas					12.918	12.918	0,05
000723	3390.39	99	16600000	Outros Serviços de Terceiros - Pessoa Jurídica	Seguridade	3.000	3.000	0,01
000724	3390.93	99	15001000	Indenizações e Restituições	Seguridade	582	582	0,00
000725	3390.93	99	16600000	Indenizações e Restituições	Seguridade	500	500	0,00
4400.00	INVESTIMENTOS					3.000	3.000	0,01
4490.00	Aplicações Diretas					3.000	3.000	0,01
000726	4490.52	99	16600000	Equipamentos e Material Permanente	Seguridade	3.000	3.000	0,01
08 244 1002 2060	FEAS - Cofinanciamento Estadual dos Serviços Socioassistenciais do SUAS					21.000	21.000	0,09
Objetivo: Manter as atividades dos serviços socioassistenciais do SUAS - Proteção Social Básica e Especial ofertados ou referenciados ao CRAS, CREAS e dos Benefícios Eventuais que visa assistir cidadãos e as famílias por meio dos benefícios eventuais da Política de Assistência Social, de caráter complementar e provisório, em virtude de nascimento, morte, situações de vulnerabilidade temporária e de calamidade pública, assegurados pela Lei Nº 8.742, de 07 de dezembro de 1993, Lei Orgânica de Assistência Social - LOAS, alterada pela Lei Nº 12.435, de 06 de julho de 2011, e integram organicamente as garantias do Sistema Único de Assistência Social - SUAS.								
3300.00	OUTRAS DESPESAS CORRENTES					19.000	19.000	0,08
3390.00	Aplicações Diretas					19.000	19.000	0,08
000727	3390.30	99	16610000	Material de Consumo	Seguridade	7.060	7.060	0,03
000728	3390.32	99	16610000	Material, Bem ou Serviço para Distribuição Gratuita	Seguridade	4.000	4.000	0,02
000729	3390.35	99	16610000	Serviços de Consultoria	Seguridade	1.500	1.500	0,01
000730	3390.39	99	16610000	Outros Serviços de Terceiros - Pessoa Jurídica	Seguridade	3.440	3.440	0,01
000731	3390.48	99	16610000	Outros Auxílios Financeiros a Pessoas Físicas	Seguridade	2.000	2.000	0,01
000732	3390.93	99	16610000	Indenizações e Restituições	Seguridade	1.000	1.000	0,00
4400.00	INVESTIMENTOS					2.000	2.000	0,01
4490.00	Aplicações Diretas					2.000	2.000	0,01
000733	4490.52	99	16610000	Equipamentos e Material Permanente	Seguridade	2.000	2.000	0,01
08 243 1002 2061	Programa Primeira Infância no SUAS - Criança Feliz					84.660	84.660	0,36
Objetivo: Promover o desenvolvimento integral das crianças na primeira infância, considerando sua família e seu contexto de vida; bem como promover o desenvolvimento humano a partir do apoio e do acompanhamento do desenvolvimento infantil integral na primeira infância; apoiar a gestante e a família na preparação para o nascimento e nos cuidados perinatais; colaborar no exercício da parentalidade, fortalecendo os vínculos e o papel das famílias para o desempenho da função de cuidado, proteção e educação de crianças na faixa etária de até seis anos de idade; mediar o acesso da gestante, de crianças na primeira infância e de suas famílias a políticas e serviços públicos de que necessitem.								
3100.00	PESSOAL E ENCARGOS SOCIAIS					37.050	37.050	0,16
3190.00	Aplicações Diretas					37.050	37.050	0,16



Prefeitura Municipal de Santana de Mangueira
 Secretaria de Administração Financeira
 Departamento de Contabilidade - Orçamento-Programa de 2022 - R\$ 1,00
 Demonstrativo da Despesa por Elemento - D.D.E.

Classificação Institucional Funcional Programática		Recursos do Tesouro	Outros Recursos	Total da Dotação Orçamentária	%				
Natureza de Despesa/Modalidade de Aplicação/Elemento de Despesa/Fonte de Recurso									
Órgão: 02	Executivo	22.656.662		22.656.662	95,18				
Legislação:									
Finalidade:									
Unidade: 02.100	Fundo Municipal de Assistência Social	942.421		942.421	3,96				
Legislação:									
Finalidade:									
3100.00	PESSOAL E ENCARGOS SOCIAIS	37.050		37.050	0,16				
3190.00	Aplicações Diretas	37.050		37.050	0,16				
000734	3190.04 99 16600000 Contratação por Tempo Determinado	21.050	Seguridade	21.050	0,09				
000735	3190.11 99 16600000 Vencimentos e Vantagens Fixas - Pessoal Civil	10.000	Seguridade	10.000	0,04				
000736	3190.13 99 16600000 Obrigações Patronais	6.000	Seguridade	6.000	0,03				
3300.00	OUTRAS DESPESAS CORRENTES	47.610		47.610	0,20				
3390.00	Aplicações Diretas	47.610		47.610	0,20				
000737	3390.14 99 16600000 Diárias - Civil	650	Seguridade	650	0,00				
000738	3390.30 99 16600000 Material de Consumo	12.000	Seguridade	12.000	0,05				
000739	3390.36 99 16600000 Outros Serviços de Terceiros - Pessoa Física	30.460	Seguridade	30.460	0,13				
000740	3390.39 99 16600000 Outros Serviços de Terceiros - Pessoa Jurídica	4.000	Seguridade	4.000	0,02				
000741	3390.93 99 16600000 Indenizações e Restituições	500	Seguridade	500	0,00				
Resumo da Unidade	Pessoal e Encargos Sociais	Juros e Encargos da Dívida	Outras Despesas Correntes	Investimentos	Inversões Financeiras	Amortização da Dívida	Reserva de Contingência	Total	%
Fiscal:								0	0,00
Seguridade:	262.001		381.576	298.844				942.421	3,96
Total:	262.001		381.576	298.844				942.421	3,96
Resumo do Órgão	Pessoal e Encargos Sociais	Juros e Encargos da Dívida	Outras Despesas Correntes	Investimentos	Inversões Financeiras	Amortização da Dívida	Reserva de Contingência	Total	%
Fiscal:	6.732.612	1.624	3.505.841	3.596.079	16.559	1.071.085		14.923.800	62,69
Seguridade:	3.199.585		2.268.090	2.260.187	5.000			7.732.862	32,49
Total:	9.932.197	1.624	5.773.931	5.856.266	21.559	1.071.085		22.656.662	95,18



Prefeitura Municipal de Santana de Mangueira
 Secretaria de Administração Financeira
 Departamento de Contabilidade - Orçamento-Programa de 2022 - R\$ 1,00
 Demonstrativo da Despesa por Elemento - D.D.E.

Classificação Institucional Funcional Programática		Recursos do Tesouro	Outros Recursos	Total da Dotação Orçamentária	%
Natureza de Despesa/Modalidade de Aplicação/Elemento de Despesa/Fonte de Recurso		Esfera			
Órgão: 99	Reserva de Contingência	193.700		193.700	0,81
Legislação:					
Finalidade:					
Unidade: 99.990	Reserva de Contingência	193.700		193.700	0,81
Legislação:					
Finalidade:					
Programa: 9999	Reserva de Contingência	193.700		193.700	0,81
Objetivo: Atender aos passivos contingentes e outros riscos e eventos fiscais imprevistos estabelecido no anexo de riscos fiscais.					
99 999 9999	9001 Reserva de Contingência	193.700		193.700	0,81
Objetivo: Atender aos passivos contingentes e outros riscos e eventos fiscais imprevistos estabelecidos no anexo de riscos fiscais.					
	9900.00 Reserva de Contingência	193.700		193.700	0,81
	9990.00 Reserva de Contingência	193.700		193.700	0,81
000742 9990.99 99	15001000 Reserva de Contingência	193.700		193.700	0,81

Resumo da Unidade	Pessoal e Encargos Sociais		Juros e Encargos da Dívida		Outras Despesas Correntes		Investimentos		Inversões Financeiras		Amortização da Dívida		Reserva de Contingência		Total	%
Fiscal:													193.700	193.700	0,81	
Seguridade:													0	0	0,00	
Total:													193.700	193.700	0,81	

Resumo do Órgão	Pessoal e Encargos Sociais		Juros e Encargos da Dívida		Outras Despesas Correntes		Investimentos		Inversões Financeiras		Amortização da Dívida		Reserva de Contingência		Total	%
Fiscal:													193.700	193.700	0,81	
Seguridade:													0	0	0,00	
Total:													193.700	193.700	0,81	

Total Geral 23.803.972 23.803.972

Resumo Geral	Pessoal e Encargos Sociais		Juros e Encargos da Dívida		Outras Despesas Correntes		Investimentos		Inversões Financeiras		Amortização da Dívida		Reserva de Contingência		Total	%
Fiscal:	7.546.222		1.624		3.630.841		3.611.079		16.559		1.071.085		193.700	16.071.110	67,51	
Seguridade:	3.199.585				2.268.090		2.260.187		5.000					7.732.862	32,49	
Total:	10.745.807		1.624		5.898.931		5.871.266		21.559		1.071.085		193.700	23.803.972	100,00	

Intra-Orçamen.: 0 0,00



Prefeitura Municipal de Santana de Mangueira


Secretaria de Administração Financeira

Departamento de Contabilidade - Orçamento-Programa de 2022 - R\$ 1,00

Demonstrativo da Despesa por Elemento - D.D.E.

Classificação Institucional Funcional Programática		Recursos do	Outros Recursos	Total da Dotação	
Natureza de Despesa/Modalidade de Aplicação/Elemento de Despesa/Fonte de Recurso	Esfera	Tesouro		Orçamentária	%


CLAIR LEITÃO MARTINS
CRC-PB 4.395/O-7 PB


MARCOS FERREIRA DE
SOUZA
SECRETÁRIO DE FINANÇAS


NERIVAL INÁCIO DE
QUEIROZ
PREFEITO

**Prefeitura Municipal de Santana de Mangueira**

Secretaria de Administração Financeira

Departamento de Contabilidade - Orçamento-Programa de 2022 - R\$ 1,00

Demonstrativo dos Programas Anuais de Trabalho

Classificação Institucional Funcional Programática		Esfera	Dotação Orçamentária	%					
01.010	Câmara Municipal		953.610	4					
01	Legislativa								
031	Ação Legislativa								
2001	Programa de apoio administrativo do Poder Legislativo								
1001	Reforma e Ampliação do Prédio da Câmara Municipal		10.000	0					
	Melhorar as instalações físicas do Prédio da Câmara Municipal								
4400.00	INVESTIMENTOS		10.000	0					
4490.00	Aplicações Diretas		10.000	0					
01	Legislativa								
031	Ação Legislativa								
2001	Programa de apoio administrativo do Poder Legislativo								
2001	Manutenção da Câmara Municipal		943.610	4					
	Manter o bom funcionamento do Poder Legislativo								
3100.00	PESSOAL E ENCARGOS SOCIAIS		813.610	3					
3190.00	Aplicações Diretas		813.610	3					
3300.00	OUTRAS DESPESAS CORRENTES		125.000	1					
3390.00	Aplicações Diretas		125.000	1					
4400.00	INVESTIMENTOS		5.000	0					
4490.00	Aplicações Diretas		5.000	0					
	Pessoal e Encargos Sociais	Juros e Encargos da Dívida	Outras Despesas Correntes	Investimentos	Inversões Financeiras	Amortização da Dívida	Reserva de Contigência		
Fiscal:	813.610		125.000	15.000				953.610	4
Seguridade:								0	0
Total:	813.610		125.000	15.000				953.610	4

**Prefeitura Municipal de Santana de Mangueira**

Secretaria de Administração Financeira

Departamento de Contabilidade - Orçamento-Programa de 2022 - R\$ 1,00

Demonstrativo dos Programas Anuais de Trabalho

Classificação Institucional Funcional Programática		Esfera	Dotação Orçamentária	%						
02.010	Gabinete do Prefeito		707.680	3						
04	Administração									
122	Administração Geral									
2002	Gestão Pública - O trabalho não para									
2002	Manutenção do Gabinete do Prefeito		684.960	3						
	Manter as atividades administrativas do Gabinete do Prefeito, incluindo as atividades da Junta do Serviço Militar e Procuradoria do município e posto de atendimento do TJPB.									
3100.00	PESSOAL E ENCARGOS SOCIAIS		418.804	2						
3190.00	Aplicações Diretas		418.804	2						
3300.00	OUTRAS DESPESAS CORRENTES		260.039	1						
3350.00	Transferências a Instituições Privadas sem Fins Lucrativos		2.176	0						
3390.00	Aplicações Diretas		257.863	1						
4400.00	INVESTIMENTOS		6.117	0						
4490.00	Aplicações Diretas		6.117	0						
08	Assistência Social									
244	Assistência Comunitária									
2002	Gestão Pública - O trabalho não para									
2003	Assistência às famílias em situação de riscos e vulnerabilidade socioeconômica		7.720	0						
	Assistência às famílias em situação de riscos e vulnerabilidade socioeconômica através da doação de materiais e ajudas diversas tais como: materiais para construção, documentos civis, cestas básicas, passagens, auxílio-funeral e outros.									
3300.00	OUTRAS DESPESAS CORRENTES		7.720	0						
3390.00	Aplicações Diretas		7.720	0						
04	Administração									
122	Administração Geral									
2002	Gestão Pública - O trabalho não para									
2004	Contribuições para CNM, FAMUP e outros		15.000	0						
	Contribuir para Confederação Nacional dos Municípios, Federação das Associações de Municípios da Paraíba-FAMUP e outras associações que lutam pelas questões ligadas ao municipalismo.									
3300.00	OUTRAS DESPESAS CORRENTES		15.000	0						
3350.00	Transferências a Instituições Privadas sem Fins Lucrativos		15.000	0						
		Pessoal e Encargos Sociais	Juros e Encargos da Dívida	Outras Despesas Correntes	Investimentos	Inversões Financeiras	Amortização da Dívida	Reserva de Contingência		
Fiscal:		418.804		282.759	6.117				707.680	3
Seguridade:									0	0
Total:		418.804		282.759	6.117				707.680	3

**Prefeitura Municipal de Santana de Mangueira**

Secretaria de Administração Financeira

Departamento de Contabilidade - Orçamento-Programa de 2022 - R\$ 1,00

Demonstrativo dos Programas Anuais de Trabalho

Classificação Institucional Funcional Programática		Esfera	Dotação Orçamentária	%					
02.020	Secretaria de Administração Geral		2.995.210	13					
04	Administração								
122	Administração Geral								
2002	Gestão Pública - O trabalho não para								
2005	Manutenção da Secretaria de Administração Geral		2.340.544	10					
	Manter as atividades administrativas da Secretaria de Administração Geral, além de realizar capacitação para servidores públicos municipais e para o enfrentamento à violência contra a mulher.								
3100.00	PESSOAL E ENCARGOS SOCIAIS		1.669.500	7					
3190.00	Aplicações Diretas		1.669.500	7					
3300.00	OUTRAS DESPESAS CORRENTES		660.991	3					
3350.00	Transferências a Instituições Privadas sem Fins Lucrativos		1.117	0					
3390.00	Aplicações Diretas		659.874	3					
4400.00	INVESTIMENTOS		9.494	0					
4490.00	Aplicações Diretas		9.494	0					
4500.00	INVERSÕES FINANCEIRAS		559	0					
4590.00	Aplicações Diretas		559	0					
04	Administração								
061	Ação Judiciária								
0001	Encargos Especiais								
2006	Pagamento de Ações Judiciais (precatórios e outros)		493.715	2					
	Pagar ações judiciais transitadas e julgadas junto aos TJ federal e estadual.								
3100.00	PESSOAL E ENCARGOS SOCIAIS		22.000	0					
3190.00	Aplicações Diretas		22.000	0					
3300.00	OUTRAS DESPESAS CORRENTES		6.000	0					
3390.00	Aplicações Diretas		6.000	0					
4600.00	AMORTIZAÇÃO DA DÍVIDA		465.715	2					
4690.00	Aplicações Diretas		465.715	2					
25	Energia								
752	Energia Elétrica								
2002	Gestão Pública - O trabalho não para								
2007	Manutenção da Iluminação Pública		160.951	1					
	Manter das atividades da iluminação pública municipal.								
3300.00	OUTRAS DESPESAS CORRENTES		160.951	1					
3390.00	Aplicações Diretas		160.951	1					
	Pessoal e Encargos Sociais	Juros e Encargos da Dívida	Outras Despesas Correntes	Investimentos	Inversões Financeiras	Amortização da Dívida	Reserva de Contigência		
Fiscal:	1.691.500		827.942	9.494	559	465.715		2.995.210	13
Seguridade:								0	0
Total:	1.691.500		827.942	9.494	559	465.715		2.995.210	13

**Prefeitura Municipal de Santana de Mangueira**

Secretaria de Administração Financeira

Departamento de Contabilidade - Orçamento-Programa de 2022 - R\$ 1,00

Demonstrativo dos Programas Anuais de Trabalho

Classificação Institucional Funcional Programática		Esfera	Dotação Orçamentária	%
02.030	Secretaria de Administração Financeira		1.064.194	4
28	Encargos Especiais			
843	Serviço da Dívida Interna			
0001	Encargos Especiais			
0001	Amortização e Encargos da Dívida Contratada		6.444	0
	Pagar encargos e o principal da dívida contratada.			
3200.00	JUROS E ENCARGOS DA DÍVIDA		1.074	0
3290.00	Aplicações Diretas		1.074	0
4600.00	AMORTIZAÇÃO DA DÍVIDA		5.370	0
4690.00	Aplicações Diretas		5.370	0
28	Encargos Especiais			
843	Serviço da Dívida Interna			
0001	Encargos Especiais			
0002	Amortização e Encargos com a Dívida do INSS		600.550	3
	Pagamento mensal dos compromissos assumidos por contrato de refinanciamento de dívida junto ao INSS.			
3200.00	JUROS E ENCARGOS DA DÍVIDA		550	0
3290.00	Aplicações Diretas		550	0
4600.00	AMORTIZAÇÃO DA DÍVIDA		600.000	3
4690.00	Aplicações Diretas		600.000	3
28	Encargos Especiais			
845	Transferências			
0001	Encargos Especiais			
0003	Contribuições ao PASEP		130.565	1
	Recolher mensalmente as contribuições devidas ao PASEP.			
3300.00	OUTRAS DESPESAS CORRENTES		130.565	1
3390.00	Aplicações Diretas		130.565	1
04	Administração			
123	Administração Financeira			
2002	Gestão Pública - O trabalho não para			
2008	Manutenção das Atividades da Secretaria de Administração Financeira		246.635	1
	Manter as atividades administrativas da Secretaria de Administração Financeira.			
3100.00	PESSOAL E ENCARGOS SOCIAIS		101.517	0
3190.00	Aplicações Diretas		101.517	0
3300.00	OUTRAS DESPESAS CORRENTES		140.039	1
3350.00	Transferências a Instituições Privadas sem Fins Lucrativos		704	0
3390.00	Aplicações Diretas		139.335	1
4400.00	INVESTIMENTOS		5.079	0
4490.00	Aplicações Diretas		5.079	0
04	Administração			
126	Tecnologia da Informatização			
2002	Gestão Pública - O trabalho não para			
2009	Manutenção do SIAFIC		80.000	0
	Implantar e manter o Sistema Único e Integrado de Execução Orçamentária, Administração Financeira e Controle - SIAFIC, ajustando ao padrão mínimo de qualidade, estabelecido pelo Decreto Federal nº 10.540, de 5 de novembro de 2020.			
3300.00	OUTRAS DESPESAS CORRENTES		70.000	0
3390.00	Aplicações Diretas		70.000	0
4400.00	INVESTIMENTOS		10.000	0
4490.00	Aplicações Diretas		10.000	0

**Prefeitura Municipal de Santana de Mangueira**

Secretaria de Administração Financeira

Departamento de Contabilidade - Orçamento-Programa de 2022 - R\$ 1,00

Demonstrativo dos Programas Anuais de Trabalho

Classificação Institucional Funcional Programática							Esfera	Dotação Orçamentária	%
02.030 Secretaria de Administração Financeira								1.064.194	4
	Pessoal e Encargos Sociais	Juros e Encargos da Dívida	Outras Despesas Correntes	Investimentos	Inversões Financeiras	Amortização da Dívida	Reserva de Contingência		
Fiscal:	101.517	1.624	340.604	15.079		605.370		1.064.194	4
Seguridade:								0	0
Total:	101.517	1.624	340.604	15.079		605.370		1.064.194	4

**Prefeitura Municipal de Santana de Mangueira**

Secretaria de Administração Financeira

Departamento de Contabilidade - Orçamento-Programa de 2022 - R\$ 1,00

Demonstrativo dos Programas Anuais de Trabalho

Classificação Institucional Funcional Programática		Esfera	Dotação Orçamentária	%
02.040	Secretaria de Educação, Cultura e Desporto		6.703.513	28
12	Educação			
361	Ensino Fundamental			
1001	Educação de qualidade, direito de todos			
1002	Aquisição de Transporte Escolar		321.500	1
	Aquisição de transporte escolar para atender aos alunos do ensino fundamental.			
4400.00	INVESTIMENTOS		321.500	1
4490.00	Aplicações Diretas		321.500	1
12	Educação			
361	Ensino Fundamental			
1001	Educação de qualidade, direito de todos			
1003	Construção, ampliação, reforma e aquisição de equipamentos para Unidades Escolares		550.500	2
	Construir, ampliar, reformar e adquirir equipamentos para as unidades escolares do município.			
4400.00	INVESTIMENTOS		550.500	2
4490.00	Aplicações Diretas		550.500	2
12	Educação			
365	Educação Infantil			
1001	Educação de qualidade, direito de todos			
1004	Construção, Ampliação, Reforma e Aquisição de equipamentos para Creche		160.000	1
	Construir, ampliar e/ou reformar e equipar creche no município.			
4400.00	INVESTIMENTOS		160.000	1
4490.00	Aplicações Diretas		160.000	1
27	Desporto e Lazer			
812	Desporto Comunitário			
2002	Gestão Pública - O trabalho não para			
1005	Implantação, Ampliação ou melhoria de Obras de Infra- Estrutura Esportiva		110.000	0
	Construir, ampliar ou reformar campo de futebol, quadra, ginásio, Pista de Atletismo e outros, para atender a zona urbana e demais localidades.			
4400.00	INVESTIMENTOS		110.000	0
4490.00	Aplicações Diretas		110.000	0
12	Educação			
361	Ensino Fundamental			
1001	Educação de qualidade, direito de todos			
1006	Construção de Quadra Escolar		110.000	0
	Construir, reformar ou recuperar quadra escolar no município.			
4400.00	INVESTIMENTOS		110.000	0
4490.00	Aplicações Diretas		110.000	0
12	Educação			
361	Ensino Fundamental			
1001	Educação de qualidade, direito de todos			
2010	Manutenção das Atividades do Ensino Fundamental-MDE		1.172.093	5
	Manter as atividades do ensino fundamental, inclusive capacitação de professores e servidores vinculados ao ensino fundamental; manutenção e conservação de escolas rurais.			
3100.00	PESSOAL E ENCARGOS SOCIAIS		862.398	4
3190.00	Aplicações Diretas		862.398	4
3300.00	OUTRAS DESPESAS CORRENTES		270.030	1
3350.00	Transferências a Instituições Privadas sem Fins Lucrativos		1.340	0
3390.00	Aplicações Diretas		268.690	1
4400.00	INVESTIMENTOS		33.665	0
4490.00	Aplicações Diretas		33.665	0
4500.00	INVERSÕES FINANCEIRAS		6.000	0
4590.00	Aplicações Diretas		6.000	0
12	Educação			
365	Educação Infantil			
1001	Educação de qualidade, direito de todos			

**Prefeitura Municipal de Santana de Mangueira**

Secretaria de Administração Financeira

Departamento de Contabilidade - Orçamento-Programa de 2022 - R\$ 1,00

Demonstrativo dos Programas Anuais de Trabalho

Classificação Institucional Funcional Programática		Esfera	Dotação Orçamentária	%
02.040	Secretaria de Educação, Cultura e Desporto		6.703.513	28
2011	Manutenção das Atividades do Ensino Infantil - MDE		193.570	1
	Manter as atividades do Ensino Infantil - MDE, inclusive capacitação de professores e servidores vinculados ao ensino infantil.			
3100.00	PESSOAL E ENCARGOS SOCIAIS		171.395	1
3190.00	Aplicações Diretas		171.395	1
3300.00	OUTRAS DESPESAS CORRENTES		18.738	0
3350.00	Transferências a Instituições Privadas sem Fins Lucrativos		815	0
3390.00	Aplicações Diretas		17.923	0
4400.00	INVESTIMENTOS		3.437	0
4490.00	Aplicações Diretas		3.437	0
12	Educação			
306	Alimentação e Nutrição			
1001	Educação de qualidade, direito de todos			
2012	Manutenção da Merenda Escolar - PNAE Ensino Fundamental		84.404	0
	Adquirir gêneros alimentícios para a merenda dos alunos das escolas municipais do ensino fundamental.			
3300.00	OUTRAS DESPESAS CORRENTES		84.404	0
3390.00	Aplicações Diretas		84.404	0
12	Educação			
361	Ensino Fundamental			
1001	Educação de qualidade, direito de todos			
2013	Manutenção do FUNDEB - Profissionais do Magistério 70%		2.425.190	10
	Manter as atividades do magistério - Fundeb 70%.			
3100.00	PESSOAL E ENCARGOS SOCIAIS		2.425.190	10
3190.00	Aplicações Diretas		2.425.190	10
12	Educação			
361	Ensino Fundamental			
1001	Educação de qualidade, direito de todos			
2014	Manutenção do FUNDEB - Apoio ao Magistério 30%		657.440	3
	Manter as atividades do Ensino Fundamental - Apoio ao Magistério 30%			
3100.00	PESSOAL E ENCARGOS SOCIAIS		624.152	3
3190.00	Aplicações Diretas		624.152	3
3300.00	OUTRAS DESPESAS CORRENTES		19.377	0
3350.00	Transferências a Instituições Privadas sem Fins Lucrativos		1.118	0
3390.00	Aplicações Diretas		18.259	0
4400.00	INVESTIMENTOS		13.911	0
4490.00	Aplicações Diretas		13.911	0
12	Educação			
361	Ensino Fundamental			
1001	Educação de qualidade, direito de todos			
2015	Manutenção do Transporte Escolar da Educação Básica		307.270	1
	Ofertar transporte escolar aos alunos das escolas da educação básica pública, residentes em área rural e urbana para o acesso e a permanência desses estudantes nas instituições de ensino, contribuindo assim para a redução dos índices de evasão escolar e distorção idade-série			
3300.00	OUTRAS DESPESAS CORRENTES		307.270	1
3390.00	Aplicações Diretas		307.270	1
12	Educação			
306	Alimentação e Nutrição			
1001	Educação de qualidade, direito de todos			
2016	Manutenção da Merenda Escolar - PNAE Creche		17.274	0
	Adquirir gêneros alimentícios para merenda destinados aos alunos da creche municipal.			
3300.00	OUTRAS DESPESAS CORRENTES		17.274	0
3390.00	Aplicações Diretas		17.274	0
12	Educação			
368	Educação Básica			

**Prefeitura Municipal de Santana de Mangueira**

Secretaria de Administração Financeira

Departamento de Contabilidade - Orçamento-Programa de 2022 - R\$ 1,00

Demonstrativo dos Programas Anuais de Trabalho

Classificação Institucional Funcional Programática		Esfera	Dotação Orçamentária	%
02.040	Secretaria de Educação, Cultura e Desporto		6.703.513	28
1001	Educação de qualidade, direito de todos			
2017	Manutenção do Salário Educação -QSE		73.972	0
	Manter a cota municipal de Salário Educação com ações voltadas para o Ensino Fundamental Público de 1ª a 8ª séries regular, de Educação Especial e de Educação de Jovens e Adultos na modalidade presencial com avaliação do processo, podendo financiar programas como: transporte do escolar, construção, reforma e adequação de prédios escolares, aquisição de material didático-pedagógico e equipamentos para escola, bem como a capacitação de professores, entre outros			
3300.00	OUTRAS DESPESAS CORRENTES		59.472	0
3390.00	Aplicações Diretas		59.472	0
4400.00	INVESTIMENTOS		14.500	0
4490.00	Aplicações Diretas		14.500	0
12	Educação			
368	Educação Básica			
1001	Educação de qualidade, direito de todos			
2018	Programa Dinheiro Direto na Escola - PDDE		11.770	0
	Manter o Programa Dinheiro Direto na Escola - PDDE, através de melhoria da infraestrutura física e pedagógica, com consequente elevação do desempenho escolar			
3300.00	OUTRAS DESPESAS CORRENTES		11.770	0
3390.00	Aplicações Diretas		11.770	0
12	Educação			
365	Educação Infantil			
1001	Educação de qualidade, direito de todos			
2019	Manutenção do FUNDEB - Profissionais do Magistério Ensino Infantil - Fundeb 70%		191.274	1
	Manter as atividades do Ensino Infantil- Fundeb 70%			
3100.00	PESSOAL E ENCARGOS SOCIAIS		191.274	1
3190.00	Aplicações Diretas		191.274	1
12	Educação			
365	Educação Infantil			
1001	Educação de qualidade, direito de todos			
2020	Manutenção do FUNDEB - Apoio ao Magistério Ensino Infantil 30%		41.416	0
	Manter as atividades do Ensino Infantil - Apoio ao Magistério Ensino Infantil - Fundeb 30%			
3100.00	PESSOAL E ENCARGOS SOCIAIS		22.987	0
3190.00	Aplicações Diretas		22.987	0
3300.00	OUTRAS DESPESAS CORRENTES		11.148	0
3390.00	Aplicações Diretas		11.148	0
4400.00	INVESTIMENTOS		7.281	0
4490.00	Aplicações Diretas		7.281	0
12	Educação			
306	Alimentação e Nutrição			
1001	Educação de qualidade, direito de todos			
2021	Manutenção do Programa Nacional de Alimentação - PNAE Pré-Escolar		15.882	0
	Adquirir gêneros alimentícios para a merenda escolar dos alunos da pré-escola.			
3300.00	OUTRAS DESPESAS CORRENTES		15.882	0
3390.00	Aplicações Diretas		15.882	0
13	Cultura			
695	Turismo			
2002	Gestão Pública - O trabalho não para			
2022	Promoção de Eventos Sociais e Culturais		128.352	1
	Promover e apoiar as festas de São João, Festa de Nossa Senhora Santana, Santo Expedito, Santo Antonio, Emancipação Política e outros eventos tradicionais do município.			
3300.00	OUTRAS DESPESAS CORRENTES		128.352	1
3350.00	Transferências a Instituições Privadas sem Fins Lucrativos		1.676	0
3390.00	Aplicações Diretas		126.676	1
27	Desporto e Lazer			
812	Desporto Comunitário			

**Prefeitura Municipal de Santana de Mangueira**

Secretaria de Administração Financeira

Departamento de Contabilidade - Orçamento-Programa de 2022 - R\$ 1,00

Demonstrativo dos Programas Anuais de Trabalho

Classificação Institucional Funcional Programática		Esfera	Dotação Orçamentária	%						
02.040	Secretaria de Educação, Cultura e Desporto		6.703.513	28						
2002	Gestão Pública - O trabalho não para									
2023	Apoio ao Desporto Amador		34.301	0						
	Apoiar a prática do esporte amador com a aquisição e distribuição de material esportivo, entre outros.									
3300.00	OUTRAS DESPESAS CORRENTES		34.301	0						
3350.00	Transferências a Instituições Privadas sem Fins Lucrativos		2.234	0						
3390.00	Aplicações Diretas		32.067	0						
13	Cultura									
392	Difusão Cultural									
2002	Gestão Pública - O trabalho não para									
2024	Apoio às manifestações culturais do município		16.753	0						
	Apoiar as manifestações culturais do município, através da apresentação de projetos, dentro das seguintes áreas: música e dança, cultura popular e artesanato, acervo e patrimônio histórico e outros.									
3300.00	OUTRAS DESPESAS CORRENTES		11.169	0						
3390.00	Aplicações Diretas		11.169	0						
4400.00	INVESTIMENTOS		5.584	0						
4490.00	Aplicações Diretas		5.584	0						
12	Educação									
361	Ensino Fundamental									
1001	Educação de qualidade, direito de todos									
2025	Manutenção de Outros Programas do FNDE		60.400	0						
	Manter Outros Programas do FNDE									
3100.00	PESSOAL E ENCARGOS SOCIAIS		28.000	0						
3190.00	Aplicações Diretas		28.000	0						
3300.00	OUTRAS DESPESAS CORRENTES		25.400	0						
3390.00	Aplicações Diretas		25.400	0						
4400.00	INVESTIMENTOS		7.000	0						
4490.00	Aplicações Diretas		7.000	0						
13	Cultura									
392	Difusão Cultural									
2002	Gestão Pública - O trabalho não para									
2026	Fomento a arte e cultura Protestante		16.562	0						
	Fomentar à música por meio da realização de evento de músicas evangélicas, através de evento religioso na segunda quinzena de dezembro, com intenção de divulgar o que há de melhor na cultura evangélica, por meio de cantores, bandas e músicos.									
3300.00	OUTRAS DESPESAS CORRENTES		16.562	0						
3350.00	Transferências a Instituições Privadas sem Fins Lucrativos		3.623	0						
3390.00	Aplicações Diretas		12.939	0						
12	Educação									
306	Alimentação e Nutrição									
1001	Educação de qualidade, direito de todos									
2027	Manutenção da Merenda Escolar PNAE - AEE		3.590	0						
	Adquirir gêneros alimentícios para a merenda escolar de alunos com deficiência, transtornos globais do desenvolvimento e altas habilidades/superdotação.									
3300.00	OUTRAS DESPESAS CORRENTES		3.590	0						
3390.00	Aplicações Diretas		3.590	0						
		Pessoal e Encargos Sociais	Juros e Encargos da Dívida	Outras Despesas Correntes	Investimentos	Inversões Financeiras	Amortização da Dívida	Reserva de Contingência		
Fiscal:		4.325.396		1.034.739	1.337.378	6.000		6.703.513	28	
Seguridade:								0	0	
Total:		4.325.396		1.034.739	1.337.378	6.000		6.703.513	28	

**Prefeitura Municipal de Santana de Mangueira**

Secretaria de Administração Financeira

Departamento de Contabilidade - Orçamento-Programa de 2022 - R\$ 1,00

Demonstrativo dos Programas Anuais de Trabalho

Classificação Institucional Funcional Programática		Esfera	Dotação Orçamentária	%
02.050	Secretaria de Saúde e Saneamento		2.242.765	9
10	Saúde			
512	Saneamento Básico Urbano			
1003	Programa aprimoramento da Gestão em Saúde			
1007	Ações de Saneamento Básico		220.500	1
	Executar ações de Saneamento Básico com a construção ou recuperação de esgotamento sanitário, diminuindo o agravo a saúde pública provocado pela proliferação de microorganismos causadores de doenças.			
4400.00	INVESTIMENTOS		220.500	1
4490.00	Aplicações Diretas		220.500	1
10	Saúde			
511	Saneamento Básico Rural			
1003	Programa aprimoramento da Gestão em Saúde			
1008	Melhoria Habitacional		320.000	1
	Melhorias habitacionais para o controle da doença de chagas (restauração e/ou reconstrução de domicílio, visando à melhoria das condições físicas da casa, bem como do ambiente externo.			
4400.00	INVESTIMENTOS		320.000	1
4490.00	Aplicações Diretas		320.000	1
10	Saúde			
512	Saneamento Básico Urbano			
1003	Programa aprimoramento da Gestão em Saúde			
1009	Construção de Abastecimento D'água		260.000	1
	Ampliar o abastecimento d'água ou implantar através da construção ou recuperação de açudes, cisternas, perfuração, instalação de poços e outros, para atender às comunidades: Icós, Olho D'Água, Boa Vista, Lajes de Icós, Baixa do Juá, Sossego, Canoa, Poços, Gameleira, Mata dos Barbosa, Diamante, Talhado, Serra Vermelha, Maniçoba, Canoinha, Picos, Marinho, Carnaúba Seca, Sítio Cipó, Sítio Logradouro, Genipapo, Poço Redondo, Umbuzeiro, Corujas, Figueira, Lajes de Figueira, Cacimba das Cabras, Pau Ferro, Poço Cachorro, Água Grande, Mandacaru, entre outras localidades - demanda do orçamento participativo.			
4400.00	INVESTIMENTOS		260.000	1
4490.00	Aplicações Diretas		260.000	1
10	Saúde			
512	Saneamento Básico Urbano			
1003	Programa aprimoramento da Gestão em Saúde			
1010	Melhorias Sanitárias		170.000	1
	Proporcionar melhorias sanitárias para controle de doenças e outros agravos ocasionados pela falta ou inadequação das condições de saneamento básico nos domicílios do Município.			
4400.00	INVESTIMENTOS		170.000	1
4490.00	Aplicações Diretas		170.000	1
10	Saúde			
301	Atenção Básica			
1003	Programa aprimoramento da Gestão em Saúde			
1011	Aquisição de Ambulância e/ou Veículo para Sec de Saúde		220.000	1
	Adquirir uma Ambulância e/ou veículo para Sec de saúde a fim de melhorar o atendimento à população do município.			
4400.00	INVESTIMENTOS		220.000	1
4490.00	Aplicações Diretas		220.000	1
10	Saúde			
512	Saneamento Básico Urbano			
1003	Programa aprimoramento da Gestão em Saúde			
1012	Construção de Aterro Sanitário		120.000	1
	Construir um aterro sanitário.			
4400.00	INVESTIMENTOS		120.000	1
4490.00	Aplicações Diretas		120.000	1
10	Saúde			
301	Atenção Básica			
1003	Programa aprimoramento da Gestão em Saúde			

**Prefeitura Municipal de Santana de Mangueira**

Secretaria de Administração Financeira

Departamento de Contabilidade - Orçamento-Programa de 2022 - R\$ 1,00

Demonstrativo dos Programas Anuais de Trabalho

Classificação Institucional Funcional Programática		Esfera	Dotação Orçamentária	%					
02.050	Secretaria de Saúde e Saneamento		2.242.765	9					
	2028 Manutenção da Secretaria de Saúde e Saneamento		927.389	4					
	Manter as atividades administrativas da Secretaria de Saúde e Saneamento, inclusive capacitação e qualificação de servidores da área de saúde.								
3100.00	PESSOAL E ENCARGOS SOCIAIS		499.617	2					
3190.00	Aplicações Diretas		499.617	2					
3300.00	OUTRAS DESPESAS CORRENTES		397.369	2					
3350.00	Transferências a Instituições Privadas sem Fins Lucrativos		2.800	0					
3390.00	Aplicações Diretas		394.569	2					
4400.00	INVESTIMENTOS		25.403	0					
4490.00	Aplicações Diretas		25.403	0					
4500.00	INVERSÕES FINANCEIRAS		5.000	0					
4590.00	Aplicações Diretas		5.000	0					
18	Gestão Ambiental								
541	Preservação e Conservação Ambiental								
1003	Programa aprimoramento da Gestão em Saúde								
	2029 Realização de ações voltadas a Preservação Ambiental		4.876	0					
	Realizar eventos relacionados à preservação do meio ambiente, incluindo campanhas de educação ambiental com palestras e cartilhas destinadas a população, promover ações para estimular e proporcionar o reflorestamento em áreas degradadas e proteção à fauna e flora entre outras ações.								
3300.00	OUTRAS DESPESAS CORRENTES		4.876	0					
3390.00	Aplicações Diretas		4.876	0					
	Pessoal e Encargos Sociais	Juros e Encargos da Dívida	Outras Despesas Correntes	Investimentos	Inversões Financeiras	Amortização da Dívida	Reserva de Contingência		
Fiscal:								0	0
Seguridade:	499.617		402.245	1.335.903	5.000			2.242.765	9
Total:	499.617		402.245	1.335.903	5.000			2.242.765	9

**Prefeitura Municipal de Santana de Mangueira**

Secretaria de Administração Financeira

Departamento de Contabilidade - Orçamento-Programa de 2022 - R\$ 1,00

Demonstrativo dos Programas Anuais de Trabalho

Classificação Institucional Funcional Programática		Esfera	Dotação Orçamentária	%
02.060	Secretaria de Transporte e Urbanismo		2.334.095	10
15	Urbanismo			
451	Infraestrutura Urbana			
2002	Gestão Pública - O trabalho não para			
1013	Implantação, Ampliação ou melhoria de Obras de Infraestrutura Urbana		821.500	3
	Construção de Pavimentação asfáltica e/ou em paralelepípedo de vias públicas e drenagem em diversas ruas do município, como também outras construções, reforma e ampliação de infraestrutura urbana e melhorias de prédios públicos, inclusive reforma e ampliação de cemitérios públicos.			
4400.00	INVESTIMENTOS		821.500	3
4490.00	Aplicações Diretas		821.500	3
27	Desporto e Lazer			
813	Lazer			
2002	Gestão Pública - O trabalho não para			
1014	Construção e revitalização de praças, portais entre outros.		220.000	1
	Construir e reformar praças e canteiros do município a fim de oferecer a população, usufruir de um ambiente de lazer para interagir com a comunidade, além de criar opções de renda para os comerciantes locais; Construção de portal possibilitando uma boa expectativa aos visitantes/turistas, estabelecendo um marco referencial na paisagem, acolhendo quem chega e sai da cidade.			
4400.00	INVESTIMENTOS		220.000	1
4490.00	Aplicações Diretas		220.000	1
15	Urbanismo			
451	Infraestrutura Urbana			
2002	Gestão Pública - O trabalho não para			
1015	Aquisição e Desapropriação de Imóveis		20.000	0
	Adquirir e desapropriar imóveis para o interesse público			
4400.00	INVESTIMENTOS		10.000	0
4490.00	Aplicações Diretas		10.000	0
4500.00	INVERSÕES FINANCEIRAS		10.000	0
4590.00	Aplicações Diretas		10.000	0
16	Habitação			
482	Habitação Urbana			
2002	Gestão Pública - O trabalho não para			
1016	Melhorias Habitacionais		220.000	1
	Promover melhorias habitacionais no município no município.			
4400.00	INVESTIMENTOS		220.000	1
4490.00	Aplicações Diretas		220.000	1
04	Administração			
122	Administração Geral			
2002	Gestão Pública - O trabalho não para			
2030	Manutenção das Atividades da Secretaria de Transporte e Urbanismo		892.765	4
	Manter as atividades da Secretaria de Transporte e Urbanismo.			
3100.00	PESSOAL E ENCARGOS SOCIAIS		104.341	0
3190.00	Aplicações Diretas		104.341	0
3300.00	OUTRAS DESPESAS CORRENTES		747.892	3
3350.00	Transferências a Instituições Privadas sem Fins Lucrativos		559	0
3390.00	Aplicações Diretas		747.333	3
4400.00	INVESTIMENTOS		40.532	0
4490.00	Aplicações Diretas		40.532	0
26	Transporte			
782	Transporte Rodoviário			
2002	Gestão Pública - O trabalho não para			
2031	Recuperação de Estradas Vicinais		159.830	1
	Manter as atividades das estradas vicinais no município, com a manutenção através de roço, patrolamento e abertura de novas estradas.			
3300.00	OUTRAS DESPESAS CORRENTES		149.479	1
3390.00	Aplicações Diretas		149.479	1

**Prefeitura Municipal de Santana de Mangueira**

Secretaria de Administração Financeira

Departamento de Contabilidade - Orçamento-Programa de 2022 - R\$ 1,00

Demonstrativo dos Programas Anuais de Trabalho

Classificação Institucional Funcional Programática							Dotação	%
							Orçamentária	
02.060	Secretaria de Transporte e Urbanismo						2.334.095	10
	4400.00 INVESTIMENTOS						10.351	0
	4490.00 Aplicações Diretas						10.351	0
	Pessoal e Encargos Sociais	Juros e Encargos da Dívida	Outras Despesas Correntes	Investimentos	Inversões Financeiras	Amortização da Dívida	Reserva de Contingência	
Fiscal:	104.341		897.371	1.322.383	10.000			2.334.095 10
Seguridade:								0 0
Total:	104.341		897.371	1.322.383	10.000			2.334.095 10

**Prefeitura Municipal de Santana de Mangueira**

Secretaria de Administração Financeira

Departamento de Contabilidade - Orçamento-Programa de 2022 - R\$ 1,00

Demonstrativo dos Programas Anuais de Trabalho

Classificação Institucional Funcional Programática		Esfera	Dotação Orçamentária	%
02.070	Secretaria de Assistência Social e Previdência		493.880	2
08	Assistência Social			
244	Assistência Comunitária			
1002	Incluir para atender, incluir para proteger			
2032	Assistência as famílias em situação de riscos e vulnerabilidade socioeconômica		7.500	0
	Acompanhar as famílias em situação de riscos e vulnerabilidade socioeconômica com ações de desenvolvimento da auto estima, fortalecimento dos laços familiares e comunitários e que possam garantir a superação ou minimização de tal situação.			
3300.00	OUTRAS DESPESAS CORRENTES		7.500	0
3390.00	Aplicações Diretas		7.500	0
08	Assistência Social			
243	Assistência à Criança a ao Adolescente			
1002	Incluir para atender, incluir para proteger			
2033	Manutenção do Conselho Tutelar		100.110	0
	Manter os Conselhos Tutelares da Criança e Adolescente cuja finalidade é fiscalizar e zelar pelo cumprimento dos direitos das crianças e adolescentes previstos em lei e promover os encaminhamentos para a solução dos problemas afetos a criança e adolescente.			
3100.00	PESSOAL E ENCARGOS SOCIAIS		84.520	0
3190.00	Aplicações Diretas		84.520	0
3300.00	OUTRAS DESPESAS CORRENTES		13.980	0
3390.00	Aplicações Diretas		13.980	0
4400.00	INVESTIMENTOS		1.610	0
4490.00	Aplicações Diretas		1.610	0
08	Assistência Social			
244	Assistência Comunitária			
1002	Incluir para atender, incluir para proteger			
2034	Manutenção das Atividades da Secretaria de Assistência Social e Previdência		328.720	1
	Manter as atividades administrativas da Secretaria de Assistência Social e Previdência, visando a valorização da família e indivíduos vulnerabilizados pela situação de risco e exclusão social, desenvolvendo ações de promoção social com vistas a erradicação da extrema pobreza.			
3100.00	PESSOAL E ENCARGOS SOCIAIS		267.914	1
3190.00	Aplicações Diretas		267.914	1
3300.00	OUTRAS DESPESAS CORRENTES		47.187	0
3350.00	Transferências a Instituições Privadas sem Fins Lucrativos		2.025	0
3390.00	Aplicações Diretas		45.162	0
4400.00	INVESTIMENTOS		13.619	0
4490.00	Aplicações Diretas		13.619	0
08	Assistência Social			
244	Assistência Comunitária			
1002	Incluir para atender, incluir para proteger			
2035	Manutenção do Programa Viver Bem		15.340	0
	Desenvolver a cidadania e a inclusão social da família em situação de vulnerabilidade social, por meio da transferência financeira, em complementação da renda familiar para a melhoria da sua condição de vida, a assistência social às famílias de baixa renda; para erradicação da pobreza, incentivar a permanência na escola dos filhos ou dependentes das famílias beneficiárias, incentivar as gestantes beneficiárias a submeter-se ao acompanhamento pré-natal, bem como garantir que as crianças sejam regularmente vacinadas.			
3300.00	OUTRAS DESPESAS CORRENTES		15.340	0
3390.00	Aplicações Diretas		15.340	0
08	Assistência Social			
243	Assistência à Criança a ao Adolescente			
1002	Incluir para atender, incluir para proteger			
2036	Manutenção das Atividades dos Conselhos Afins à Política de Assistência Social		8.333	0
	manter os conselhos afins a política de Assistência Social existentes: Conselho Municipal dos Direitos da Criança - CMDCA, Conselho Municipal da Pessoa idosa - CMPI, Conselho Municipal da Pessoa com Deficiência - CMDPD, Conselho Municipal da Mulher - CMM, entre outros.			
3300.00	OUTRAS DESPESAS CORRENTES		7.216	0
	Aplicações Diretas			

**Prefeitura Municipal de Santana de Mangueira**

Secretaria de Administração Financeira

Departamento de Contabilidade - Orçamento-Programa de 2022 - R\$ 1,00

Demonstrativo dos Programas Anuais de Trabalho

Classificação Institucional Funcional Programática				Esfera	Dotação Orçamentária	%			
02.070	Secretaria de Assistência Social e Previdência				493.880	2			
	3390.00				7.216	0			
	4400.00	INVESTIMENTOS			1.117	0			
	4490.00	Aplicações Diretas			1.117	0			
08	Assistência Social								
	243	Assistência à Criança a ao Adolescente							
		1002	Incluir para atender, incluir para proteger						
			2037 Manutenção do Fundo Municipal dos Direitos da Criança e Adolescente		5.340	0			
			Manter o Fundo Municipal dos Direitos da Criança e Adolescente.						
	3300.00	OUTRAS DESPESAS CORRENTES			3.933	0			
	3390.00	Aplicações Diretas			3.933	0			
	4400.00	INVESTIMENTOS			1.407	0			
	4490.00	Aplicações Diretas			1.407	0			
08	Assistência Social								
	241	Assistência ao Idoso							
		1002	Incluir para atender, incluir para proteger						
			2038 Manutenção do Fundo Municipal da Pessoa Idosa - FMPI		5.640	0			
			Manter as atividades do Fundo Municipal da Pessoa Idosa						
	3300.00	OUTRAS DESPESAS CORRENTES			5.640	0			
	3390.00	Aplicações Diretas			5.640	0			
11	Trabalho								
	331	Proteção e Benefícios ao Trabalhador							
		1002	Incluir para atender, incluir para proteger						
			2039 Manutenção das Atividades de Inclusão Produtiva - Geração de Emprego e Renda		12.846	0			
			Ofertar cursos e outras atividades que promovam a Inclusão Produtiva - geração de emprego e renda incentivando os participantes para buscar a conquista da autonomia, a produção de bens, serviços e ou materiais de baixo custo e aceitação no mercado, bem como a inserção dos mesmos no mercado de trabalho uma vez que proporciona novos conhecimentos e habilidades específicas dos adolescentes e jovens com vistas a melhoria da renda familiar.						
	3300.00	OUTRAS DESPESAS CORRENTES			12.846	0			
	3390.00	Aplicações Diretas			12.846	0			
08	Assistência Social								
	244	Assistência Comunitária							
		1002	Incluir para atender, incluir para proteger						
			2040 Manutenção de Benefícios Eventuais		10.051	0			
			Assistir cidadãos e as famílias por meio dos benefícios eventuais da Política de Assistência Social, de caráter suplementar e provisório, em virtude de nascimento, morte, situações de vulnerabilidade temporária e de calamidade pública, assegurados pela Lei Nº 8.742, de 07 de dezembro de 1993, Lei Orgânica de Assistência Social - LOAS, alterada pela Lei Nº 12.435, de 06 de julho de 2011, e integram organicamente as garantias do Sistema Único de Assistência Social - SUAS.						
	3300.00	OUTRAS DESPESAS CORRENTES			10.051	0			
	3390.00	Aplicações Diretas			10.051	0			
		Pessoal e Encargos Sociais	Juros e Encargos da Dívida	Outras Despesas Correntes	Investimentos	Inversões Financeiras	Amortização da Dívida	Reserva de Contingência	
Fiscal:								0	0
Seguridade:	352.434		123.693	17.753				493.880	2
Total:	352.434		123.693	17.753				493.880	2

**Prefeitura Municipal de Santana de Mangueira**

Secretaria de Administração Financeira

Departamento de Contabilidade - Orçamento-Programa de 2022 - R\$ 1,00

Demonstrativo dos Programas Anuais de Trabalho

Classificação Institucional Funcional Programática		Esfera	Dotação Orçamentária	%
02.080	Secretaria de Agricultura e Abastecimento		1.119.108	5
26	Transporte			
782	Transporte Rodoviário			
2002	Gestão Pública - O trabalho não para			
1017	Construção e Recuperação de Passagens Molhadas		275.000	1
	Construir e recuperar passagens molhadas, para atender às comunidades Picos, Marinho, Carnaúba Seca, Sítio Cipó, Sítio Logradouro, Genipapo, Poço Redondo, Umbuzeiro, Corujas, Figueira, Lajes de Figueira, Cacimba das Cabras, Pau Ferro, Poço Cachorro, Água Grande, Mandacaru e demais localidades do município.			
4400.00	INVESTIMENTOS		275.000	1
4490.00	Aplicações Diretas		275.000	1
18	Gestão Ambiental			
544	Recursos Hídricos			
2002	Gestão Pública - O trabalho não para			
1018	Construção de Abastecimento D' Água		220.000	1
	Ampliar o abastecimento d'água ou implantar através da construção ou recuperação de açudes, cisternas, barragens, perfuração, instalação de poços e outros, para atender às comunidades do município. Demanda do orçamento participativo.			
4400.00	INVESTIMENTOS		220.000	1
4490.00	Aplicações Diretas		220.000	1
20	Agricultura			
606	Extensão Rural			
2002	Gestão Pública - O trabalho não para			
1019	Aquisição de Patrulha Mecanizada		330.000	1
	Adquirir uma patrulha mecanizada.			
4400.00	INVESTIMENTOS		330.000	1
4490.00	Aplicações Diretas		330.000	1
20	Agricultura			
606	Extensão Rural			
2002	Gestão Pública - O trabalho não para			
1020	Implantação de Infraestrutura e Serviços Rurais		21.634	0
	Implantar infraestrutura e serviços rurais, através da aquisição de equipamentos e máquinas agrícolas, e outros, tendo como objetivo apoiar a implementação e expansão dos investimentos que beneficiem coletivamente os agricultores familiares.			
4400.00	INVESTIMENTOS		21.634	0
4490.00	Aplicações Diretas		21.634	0
20	Agricultura			
608	Promoção da Produção Agropecuária			
2002	Gestão Pública - O trabalho não para			
1021	Construção, Reforma e Ampliação do Matadouro Público		50.000	0
	Construir, reformar e ampliar o Matadouro Público do município.			
4400.00	INVESTIMENTOS		50.000	0
4490.00	Aplicações Diretas		50.000	0
20	Agricultura			
608	Promoção da Produção Agropecuária			
2002	Gestão Pública - O trabalho não para			
2041	Apoio ao Pequeno Criador		16.304	0
	Apoiar os pequenos criadores das diversas localidades do município.			
3300.00	OUTRAS DESPESAS CORRENTES		14.070	0
3390.00	Aplicações Diretas		14.070	0
4400.00	INVESTIMENTOS		2.234	0
4490.00	Aplicações Diretas		2.234	0
20	Agricultura			
606	Extensão Rural			
2002	Gestão Pública - O trabalho não para			
2042	Apoio ao Pequeno Produtor Rural		65.801	0

**Prefeitura Municipal de Santana de Mangueira**

Secretaria de Administração Financeira

Departamento de Contabilidade - Orçamento-Programa de 2022 - R\$ 1,00

Demonstrativo dos Programas Anuais de Trabalho

Classificação Institucional Funcional Programática		Esfera	Dotação Orçamentária	%						
02.080	Secretaria de Agricultura e Abastecimento		1.119.108	5						
	Apoiar o pequeno produtor rural através de defensivos agrícolas, corte de terra, instalação de banco de sementes para fortalecimento da Agricultura Familiar, máquinas de pulverizar e implementos agrícolas, assistência técnica e outros, para atender às comunidades Picos, Marinho, Carnaúba Seca, Sítio Cipó, Sítio Logradouro, Genipapo, Poço Redondo e as demais comunidades do município; instalação de banco de sementes para fortalecimento da Agricultura Familiar - demanda do orçamento participativo.									
	3300.00 OUTRAS DESPESAS CORRENTES		63.791	0						
	3390.00 Aplicações Diretas		63.791	0						
	4400.00 INVESTIMENTOS		2.010	0						
	4490.00 Aplicações Diretas		2.010	0						
20	Agricultura									
	122 Administração Geral									
	2002 Gestão Pública - O trabalho não para									
	2043 Manutenção das Atividades da Secretaria de Agricultura e Abastecimento		124.869	1						
	Manter as atividades da Secretaria de Agricultura e Abastecimento.									
	3100.00 PESSOAL E ENCARGOS SOCIAIS		91.054	0						
	3190.00 Aplicações Diretas		91.054	0						
	3300.00 OUTRAS DESPESAS CORRENTES		29.065	0						
	3350.00 Transferências a Instituições Privadas sem Fins Lucrativos		1.000	0						
	3390.00 Aplicações Diretas		28.065	0						
	4400.00 INVESTIMENTOS		4.750	0						
	4490.00 Aplicações Diretas		4.750	0						
20	Agricultura									
	606 Extensão Rural									
	2002 Gestão Pública - O trabalho não para									
	2044 Contribuição ao Fundo Seguro Safra		15.500	0						
	Contribuir ao Fundo Seguro Safra desenvolvendo atividades que visam o Fortalecimento da Agricultura Familiar.									
	3300.00 OUTRAS DESPESAS CORRENTES		15.500	0						
	3350.00 Transferências a Instituições Privadas sem Fins Lucrativos		15.500	0						
		Pessoal e Encargos Sociais	Juros e Encargos da Dívida	Outras Despesas Correntes	Investimentos	Inversões Financeiras	Amortização da Dívida	Reserva de Contingência		
	Fiscal:	91.054		122.426	905.628				1.119.108	5
	Seguridade:								0	0
	Total:	91.054		122.426	905.628				1.119.108	5

**Prefeitura Municipal de Santana de Mangueira**

Secretaria de Administração Financeira

Departamento de Contabilidade - Orçamento-Programa de 2022 - R\$ 1,00

Demonstrativo dos Programas Anuais de Trabalho

Classificação Institucional Funcional Programática		Esfera	Dotação Orçamentária	%
02.090	Fundo Municipal de Saúde		4.053.796	17
10	Saúde			
301	Atenção Básica			
1003	Programa aprimoramento da Gestão em Saúde			
1022	Bloco de Estruturação da Rede de Serviços Públicos de Saúde - Atenção Primária		320.000	1
	Construir, reformar e/ou ampliar, implantar, adquirir veículos e equipamentos para estruturar a Rede de Serviços públicos de Saúde da Atenção Primária.			
4400.00	INVESTIMENTOS		320.000	1
4490.00	Aplicações Diretas		320.000	1
10	Saúde			
302	Assistência Hospitalar e Ambulatorial			
1003	Programa aprimoramento da Gestão em Saúde			
1023	Bloco de Estruturação da Rede de Serviços Públicos de Saúde - Atenção Especializada		210.000	1
	Construir, reformar e/ou ampliar, implantar, adquirir veículos e equipamentos para estruturar a Rede de Serviços Públicos de Saúde da Atenção Especializada hospitalar.			
4400.00	INVESTIMENTOS		210.000	1
4490.00	Aplicações Diretas		210.000	1
10	Saúde			
305	Vigilância Epidemiológica			
1003	Programa aprimoramento da Gestão em Saúde			
1024	Bloco de Estruturação da Rede de Serviços Públicos de Saúde - Vigilância em Saúde		30.350	0
	Adquirir veículos e equipamentos para estruturar a Rede de Serviços Públicos da Vigilância em Saúde e Vigilância Sanitária.			
4400.00	INVESTIMENTOS		30.350	0
4490.00	Aplicações Diretas		30.350	0
10	Saúde			
301	Atenção Básica			
1003	Programa aprimoramento da Gestão em Saúde			
1025	Bloco de Estruturação da Rede de Serviços Públicos de Saúde - Assistência Farmacêutica		20.000	0
	Equipar e estruturar a Assistência Farmacêutica			
4400.00	INVESTIMENTOS		20.000	0
4490.00	Aplicações Diretas		20.000	0
10	Saúde			
301	Atenção Básica			
1003	Programa aprimoramento da Gestão em Saúde			
2045	Bloco de Manutenção das Ações e Serviços Públicos de Saúde - Atenção Primária		1.775.222	7
	Manter as ações de serviços públicos de saúde da Atenção Primária, compreendendo a manutenção das condições de oferta e continuidade da prestação das ações e serviços públicos de saúde, inclusive para financiar despesas com reparos e adaptações, garantindo o acesso a assistência e à prevenção em todo o sistema de saúde, de forma a atender as necessidades dos cidadãos, inclusive gastos com as ações destinadas aos impactos da pandemia do Covid-19, entre outras			
3100.00	PESSOAL E ENCARGOS SOCIAIS		1.048.682	4
3190.00	Aplicações Diretas		1.048.682	4
3300.00	OUTRAS DESPESAS CORRENTES		714.967	3
3350.00	Transferências a Instituições Privadas sem Fins Lucrativos		1.553	0
3390.00	Aplicações Diretas		713.414	3
4400.00	INVESTIMENTOS		11.573	0
4490.00	Aplicações Diretas		11.573	0
10	Saúde			
305	Vigilância Epidemiológica			
1003	Programa aprimoramento da Gestão em Saúde			
2046	Bloco de Manutenção das Ações e Serviços Públicos de Saúde - Vigilância em Saúde		223.903	1
	Manter as atividades dos serviços Públicos de Saúde da Vigilância em Saúde e Vigilância Sanitária.			
3100.00	PESSOAL E ENCARGOS SOCIAIS		181.890	1
3190.00	Aplicações Diretas		181.890	1
3300.00	OUTRAS DESPESAS CORRENTES		40.419	0
	Aplicações Diretas			

**Prefeitura Municipal de Santana de Mangueira**

Secretaria de Administração Financeira

Departamento de Contabilidade - Orçamento-Programa de 2022 - R\$ 1,00

Demonstrativo dos Programas Anuais de Trabalho

Classificação Institucional Funcional Programática		Esfera	Dotação Orçamentária	%
02.090	Fundo Municipal de Saúde		4.053.796	17
	3390.00		40.419	0
	4400.00 INVESTIMENTOS		1.594	0
	4490.00 Aplicações Diretas		1.594	0
10	Saúde			
	302 Assistência Hospitalar e Ambulatorial			
	1003 Programa aprimoramento da Gestão em Saúde			
	2047 Bloco de Manutenção das Ações e Serviços Públicos de Saúde - Atenção Especializada		338.667	1
	Manter as ações de serviços públicos da saúde da Atenção Especializada, a fim de proporcionar à população acesso a serviços qualificados, integrando-os aos demais níveis de atenção à saúde, inclusive gastos com as ações destinadas aos impactos da pandemia do Covid-19, entre outras, .			
	3100.00 PESSOAL E ENCARGOS SOCIAIS		216.100	1
	3190.00 Aplicações Diretas		216.100	1
	3300.00 OUTRAS DESPESAS CORRENTES		120.497	1
	3390.00 Aplicações Diretas		120.497	1
	4400.00 INVESTIMENTOS		2.070	0
	4490.00 Aplicações Diretas		2.070	0
10	Saúde			
	303 Suporte Profilático e Terapêutico			
	1003 Programa aprimoramento da Gestão em Saúde			
	2048 Bloco de Manutenção das Ações e Serviços Públicos de Saúde - Assistência Farmacêutica		183.420	1
	Manter a Farmácia Básica através da distribuição de medicamentos essenciais a que terão acesso a população menos assistida, objetivando a melhoria da qualidade de vida de pacientes atendidos nas UESF.			
	3100.00 PESSOAL E ENCARGOS SOCIAIS		9.791	0
	3190.00 Aplicações Diretas		9.791	0
	3300.00 OUTRAS DESPESAS CORRENTES		173.129	1
	3390.00 Aplicações Diretas		173.129	1
	4400.00 INVESTIMENTOS		500	0
	4490.00 Aplicações Diretas		500	0
10	Saúde			
	302 Assistência Hospitalar e Ambulatorial			
	1003 Programa aprimoramento da Gestão em Saúde			
	2049 Bloco de Manutenção das Ações e Serviços Públicos de Saúde - Atenção Especializada Rec Próprios		474.500	2
	Manter as Ações de Serviços Públicos de Saúde da Atenção Especializada (SAMU e outros) com recursos próprios.			
	3100.00 PESSOAL E ENCARGOS SOCIAIS		340.000	1
	3190.00 Aplicações Diretas		340.000	1
	3300.00 OUTRAS DESPESAS CORRENTES		129.500	1
	3390.00 Aplicações Diretas		129.500	1
	4400.00 INVESTIMENTOS		5.000	0
	4490.00 Aplicações Diretas		5.000	0
10	Saúde			
	301 Atenção Básica			
	1003 Programa aprimoramento da Gestão em Saúde			
	2050 Bloco de Manutenção das Ações e Serviços Públicos de Saúde Atenção Primária - Rec Próprios		477.734	2
	Manter as atividades do Bloco de Custeio na Rede de Serviços Públicos de Saúde da Atenção Primária, inclusive gastos com as ações destinadas aos impactos da pandemia do Covid-19, entre outras, com Rec Próprios 15%.			
	3100.00 PESSOAL E ENCARGOS SOCIAIS		289.070	1
	3190.00 Aplicações Diretas		289.070	1
	3300.00 OUTRAS DESPESAS CORRENTES		182.064	1
	3350.00 Transferências a Instituições Privadas sem Fins Lucrativos		1.000	0
	3390.00 Aplicações Diretas		181.064	1
	4400.00 INVESTIMENTOS		6.600	0

**Prefeitura Municipal de Santana de Mangueira**

Secretaria de Administração Financeira

Departamento de Contabilidade - Orçamento-Programa de 2022 - R\$ 1,00

Demonstrativo dos Programas Anuais de Trabalho

Classificação Institucional Funcional Programática							Esfera	Dotação Orçamentária	%
02.090	Fundo Municipal de Saúde							4.053.796	17
	4490.00 Aplicações Diretas							6.600	0
	Pessoal e Encargos Sociais	Juros e Encargos da Dívida	Outras Despesas Correntes	Investimentos	Inversões Financeiras	Amortização da Dívida	Reserva de Contigência		
Fiscal:								0	0
Seguridade:	2.085.533		1.360.576	607.687				4.053.796	17
Total:	2.085.533		1.360.576	607.687				4.053.796	17

**Prefeitura Municipal de Santana de Mangueira**

Secretaria de Administração Financeira

Departamento de Contabilidade - Orçamento-Programa de 2022 - R\$ 1,00

Demonstrativo dos Programas Anuais de Trabalho

Classificação Institucional Funcional Programática		Esfera	Dotação Orçamentária	%
02.100	Fundo Municipal de Assistência Social		942.421	4
08	Assistência Social			
244	Assistência Comunitária			
1002	Incluir para atender, incluir para proteger			
1026	Estruturação da Rede de Serviços Socioassistenciais de Proteção Social Básica e Especial - CRAS, CREAS e AFINS		260.000	1
	Estruturar a rede de serviços da proteção social básica e especial, por meio da construção de equipamentos públicos; ampliação, reforma e melhorias da infraestrutura de unidades públicas estaduais, seguindo as normativas do SUAS e legislação complementar, podendo ainda adquirir veículos, equipamentos, modernização tecnológica, dentre outros, tendo em vista a necessidade de aprimorar o atendimento nas unidades de proteção social básica e especial reordenando-as de modo a se adequarem aos parâmetros exigidos pelas normativas legais específicas.			
4400.00	INVESTIMENTOS		260.000	1
4490.00	Aplicações Diretas		260.000	1
08	Assistência Social			
244	Assistência Comunitária			
1002	Incluir para atender, incluir para proteger			
2051	Bloco da Proteção Social Básica - PAIF/SCFV		200.560	1
	Contribuir para a prevenção das situações de risco por meio do desenvolvimento de potencialidades e aquisições, e o fortalecimento de vínculos familiares e comunitários, voltados à população que vive em situação de vulnerabilidade social decorrente da pobreza, privação (ausência de renda, precário ou nulo acesso aos serviços públicos, dentre outros) e, ou, fragilização de vínculos afetivos ? relacionais e de pertencimento social, bem como a manutenção dos serviços ofertados ou referenciados pelos Centros de Referência da Assistência Social - CRAS, considerando a rede existente, entre eles o PAIF, o SCFV para todos os ciclos da vida e o serviço no domicílio para as pessoas com deficiência e idosas.			
3100.00	PESSOAL E ENCARGOS SOCIAIS		114.160	0
3190.00	Aplicações Diretas		114.160	0
3300.00	OUTRAS DESPESAS CORRENTES		81.400	0
3390.00	Aplicações Diretas		81.400	0
4400.00	INVESTIMENTOS		5.000	0
4490.00	Aplicações Diretas		5.000	0
08	Assistência Social			
244	Assistência Comunitária			
1002	Incluir para atender, incluir para proteger			
2052	Bloco da Proteção Social Especial de Média e Alta Complexidade		84.560	0
	Ampliar o atendimento e acompanhamento especializado as famílias e indivíduos com direitos violados, cujos vínculos familiares e comunitários não foram rompidos, bem como a manutenção dos serviços ofertados ou referenciados pelos Centros de Referência Especializados da Assistência Social - CREAS, considerando a rede existente, entre eles o PAEFI, MSE, Abordagem Social, Programa Família Acolhedora entre outros serviços que garantam o acolhimento institucional com privacidade, o fortalecimento dos vínculos familiares.			
3100.00	PESSOAL E ENCARGOS SOCIAIS		8.964	0
3190.00	Aplicações Diretas		8.964	0
3300.00	OUTRAS DESPESAS CORRENTES		74.096	0
3390.00	Aplicações Diretas		74.096	0
4400.00	INVESTIMENTOS		1.500	0
4490.00	Aplicações Diretas		1.500	0
08	Assistência Social			
244	Assistência Comunitária			
1002	Incluir para atender, incluir para proteger			
2053	Manutenção de Outros Programas, Projetos, Benefícios e Serviços Socioassistenciais do FNAS		31.020	0
	Atender outros programas, projetos, benefícios e serviços socioassistenciais proporcionando recursos e meios para financiamento das ações da política Pública de Assistência Social.			
3100.00	PESSOAL E ENCARGOS SOCIAIS		10.319	0
3190.00	Aplicações Diretas		10.319	0
3300.00	OUTRAS DESPESAS CORRENTES		18.631	0
3350.00	Transferências a Instituições Privadas sem Fins Lucrativos		559	0

**Prefeitura Municipal de Santana de Mangueira**

Secretaria de Administração Financeira

Departamento de Contabilidade - Orçamento-Programa de 2022 - R\$ 1,00

Demonstrativo dos Programas Anuais de Trabalho

Classificação Institucional Funcional Programática		Esfera	Dotação Orçamentária	%
02.100	Fundo Municipal de Assistência Social		942.421	4
	3390.00 Aplicações Diretas		18.072	0
	4400.00 INVESTIMENTOS		2.070	0
	4490.00 Aplicações Diretas		2.070	0
08	Assistência Social			
244	Assistência Comunitária			
1002	Incluir para atender, incluir para proteger			
	2054 Bloco de Financiamento da Gestão do Programa Bolsa Família e Cadastro Único - IGD PBF		24.760	0
	Incentivar as ações de aprimoramento da qualidade da Gestão Descentralizada do Programa Bolsa Família e do Cadastro Único - IGD PBF em âmbito local, contribuindo para que o município execute as ações que estão sob sua responsabilidade, além do desenvolvimento de projetos de Inclusão Produtiva.			
	3100.00 PESSOAL E ENCARGOS SOCIAIS		5.000	0
	3190.00 Aplicações Diretas		5.000	0
	3300.00 OUTRAS DESPESAS CORRENTES		16.760	0
	3390.00 Aplicações Diretas		16.760	0
	4400.00 INVESTIMENTOS		3.000	0
	4490.00 Aplicações Diretas		3.000	0
08	Assistência Social			
306	Alimentação e Nutrição			
1002	Incluir para atender, incluir para proteger			
	2055 Implantação e Manutenção dos Programas de Segurança Alimentar		77.970	0
	Implantar e manter os programas de Segurança Alimentar: Agricultura Urbana, Compra Direta de Alimentação Familiar, Educação Alimentar e Nutricional, Hortas Comunitárias, Feiras Comunitárias, entre outros.			
	3100.00 PESSOAL E ENCARGOS SOCIAIS		2.075	0
	3190.00 Aplicações Diretas		2.075	0
	3300.00 OUTRAS DESPESAS CORRENTES		58.895	0
	3390.00 Aplicações Diretas		58.895	0
	4400.00 INVESTIMENTOS		17.000	0
	4490.00 Aplicações Diretas		17.000	0
08	Assistência Social			
244	Assistência Comunitária			
1002	Incluir para atender, incluir para proteger			
	2056 Bloco de Financiamento da Gestão Descentralizada do SUAS - IGD SUAS		11.100	0
	Avaliar a qualidade da gestão descentralizada dos serviços, programas, projetos e benefícios socioassistenciais, bem como da articulação Inter setorial no âmbito municipal, possibilitando a vigilância social, a organização do SUAS, a capacitação permanente de Trabalhadores, o monitoramento e a avaliação, entre outros com vistas a produção de dados para que a Política Pública de Assistência Social seja efetivada e a qualidade de gestão.			
	3100.00 PESSOAL E ENCARGOS SOCIAIS		4.200	0
	3190.00 Aplicações Diretas		4.200	0
	3300.00 OUTRAS DESPESAS CORRENTES		6.700	0
	3390.00 Aplicações Diretas		6.700	0
	4400.00 INVESTIMENTOS		200	0
	4490.00 Aplicações Diretas		200	0
08	Assistência Social			
241	Assistência ao Idoso			
1002	Incluir para atender, incluir para proteger			
	2057 Fortalecimento do Controle Social - Manutenção do Cons. Mun. Assist. Social/CMAS - IGD SUAS e IGD PBF- Mínimo 3%		8.018	0
	Fortalecer o Controle Social e incentivar a participação da sociedade, proporcionando ao CMAS condições de gestão com vistas ao exercício do controle social da Política Municipal de Assistência Social e no desempenho das funções de normatizar, disciplinar, acompanhar, avaliar e fiscalizar a qualidade dos serviços prestados pela rede socioassistencial, bem como a realização da Conferência Municipal de Assistência Social e Capacitação para Conselheiros de Assistência Social.			
	3300.00 OUTRAS DESPESAS CORRENTES		6.944	0

**Prefeitura Municipal de Santana de Mangueira**

Secretaria de Administração Financeira

Departamento de Contabilidade - Orçamento-Programa de 2022 - R\$ 1,00

Demonstrativo dos Programas Anuais de Trabalho

Classificação Institucional Funcional Programática		Esfera	Dotação Orçamentária	%
02.100	Fundo Municipal de Assistência Social		942.421	4
	3390.00 Aplicações Diretas		6.944	0
	4400.00 INVESTIMENTOS		1.074	0
	4490.00 Aplicações Diretas		1.074	0
08	Assistência Social			
244	Assistência Comunitária			
1002	Incluir para atender, incluir para proteger			
	2058 Cofinanciamento Municipal dos Serviços, Programas e Projetos do SUAS		100.720	0
	Manter as ações dos serviços, programas e projetos do SUAS.			
	3100.00 PESSOAL E ENCARGOS SOCIAIS		58.098	0
	3190.00 Aplicações Diretas		58.098	0
	3300.00 OUTRAS DESPESAS CORRENTES		38.622	0
	3350.00 Transferências a Instituições Privadas sem Fins Lucrativos		1.263	0
	3390.00 Aplicações Diretas		37.359	0
	4400.00 INVESTIMENTOS		4.000	0
	4490.00 Aplicações Diretas		4.000	0
08	Assistência Social			
244	Assistência Comunitária			
1002	Incluir para atender, incluir para proteger			
	2059 Manutenção da Vigilância Socioassistencial		38.053	0
	Apoiar atividades de planejamento, organização e execução de ações desenvolvidas pela gestão e pelos serviços, produzindo, sistematizando e analisando informações territorializadas sobre as situações de vulnerabilidade e risco que incidem sobre famílias e indivíduos; sobre os padrões de oferta dos serviços e benefícios socioassistenciais, considerando questões afetas ao padrão de financiamento, ao tipo, volume, localização e qualidade das ofertas e das respectivas condições de acesso.			
	3100.00 PESSOAL E ENCARGOS SOCIAIS		22.135	0
	3190.00 Aplicações Diretas		22.135	0
	3300.00 OUTRAS DESPESAS CORRENTES		12.918	0
	3390.00 Aplicações Diretas		12.918	0
	4400.00 INVESTIMENTOS		3.000	0
	4490.00 Aplicações Diretas		3.000	0
08	Assistência Social			
244	Assistência Comunitária			
1002	Incluir para atender, incluir para proteger			
	2060 FEAS - Cofinanciamento Estadual dos Serviços Socioassistenciais do SUAS		21.000	0
	Manter as atividades dos serviços socioassistenciais do SUAS - Proteção Social Básica e Especial ofertados ou referenciados ao CRAS, CREAS e dos Benefícios Eventuais que visa assistir cidadãos e as famílias por meio dos benefícios eventuais da Política de Assistência Social, de caráter suplementar e provisório, em virtude de nascimento, morte, situações de vulnerabilidade temporária e de calamidade pública, assegurados pela Lei Nº 8.742, de 07 de dezembro de 1993, Lei Orgânica de Assistência Social - LOAS, alterada pela Lei Nº 12.435, de 06 de julho de 2011, e integram organicamente as garantias do Sistema Único de Assistência Social - SUAS.			
	3300.00 OUTRAS DESPESAS CORRENTES		19.000	0
	3390.00 Aplicações Diretas		19.000	0
	4400.00 INVESTIMENTOS		2.000	0
	4490.00 Aplicações Diretas		2.000	0
08	Assistência Social			
243	Assistência à Criança e ao Adolescente			
1002	Incluir para atender, incluir para proteger			
	2061 Programa Primeira Infância no SUAS - Criança Feliz		84.660	0
	Promover o desenvolvimento integral das crianças na primeira infância, considerando sua família e seu contexto de vida; bem como promover o desenvolvimento humano a partir do apoio e do acompanhamento do desenvolvimento infantil integral na primeira infância; apoiar a gestante e a família na preparação para o nascimento e nos cuidados perinatais; colaborar no exercício da parentalidade, fortalecendo os vínculos e o papel das famílias para o desempenho da função de cuidado, proteção e educação de crianças na faixa etária de até seis anos de idade; mediar o acesso da gestante, de crianças na primeira infância e de suas famílias a políticas e serviços públicos de que			



Prefeitura Municipal de Santana de Mangueira

Secretaria de Administração Financeira

Departamento de Contabilidade - Orçamento-Programa de 2022 - R\$ 1,00

Demonstrativo dos Programas Anuais de Trabalho

Classificação Institucional Funcional Programática		Esfera	Dotação Orçamentária	%					
02.100	Fundo Municipal de Assistência Social		942.421	4					
	necessitem.								
3100.00	PESSOAL E ENCARGOS SOCIAIS		37.050	0					
3190.00	Aplicações Diretas		37.050	0					
3300.00	OUTRAS DESPESAS CORRENTES		47.610	0					
3390.00	Aplicações Diretas		47.610	0					
	Pessoal e Encargos Sociais	Juros e Encargos da Dívida	Outras Despesas Correntes	Investimentos	Inversões Financeiras	Amortização da Dívida	Reserva de Contigência		
Fiscal:								0	0
Seguridade:	262.001		381.576	298.844				942.421	4
Total:	262.001		381.576	298.844				942.421	4

**Prefeitura Municipal de Santana de Mangueira**

Secretaria de Administração Financeira

Departamento de Contabilidade - Orçamento-Programa de 2022 - R\$ 1,00

Demonstrativo dos Programas Anuais de Trabalho

Classificação Institucional Funcional Programática							Esfera	Dotação Orçamentária	%
99.990	Reserva de Contingência							193.700	1
99	Reserva de Contingência								
999	Reserva de Contingência								
9999	Reserva de Contingência								
9001	Reserva de Contingência							193.700	1
	Atender aos passivos contingentes e outros riscos e eventos fiscais imprevistos estabelecidos no anexo de riscos fiscais.								
9900.00	Reserva de Contingência							193.700	1
9990.00	Reserva de Contingência							193.700	1
	Pessoal e Encargos Sociais	Juros e Encargos da Dívida	Outras Despesas Correntes	Investimentos	Inversões Financeiras	Amortização da Dívida	Reserva de Contingência		
Fiscal:							193.700	193.700	1
Seguridade:							0	0	0
Total:							193.700	193.700	1
	Pessoal e Encargos Sociais	Juros e Encargos da Dívida	Outras Despesas Correntes	Investimentos	Inversões Financeiras	Amortização da Dívida	Reserva de Contingência		
GERAL									
Fiscal:	7.546.222	1.624	3.630.841	3.611.079	16.559	1.071.085	193.700	16.071.110	68
Seguridade:	3.199.585		2.268.090	2.260.187	5.000			7.732.862	32
Total:	10.745.807	1.624	5.898.931	5.871.266	21.559	1.071.085	193.700	23.803.972	100
Intra-Orçamen.:								0	0



CLAIR LEITÃO MARTINS
CRC-PB 4.395/O-7 PB



MARCOS TEIXEIRA DE
SOUZA
SECRETÁRIO DE FINANÇAS



NERIVAL INÁCIO DE
QUEIROZ
PREFEITO

**Prefeitura Municipal de Santana de Mangueira**

Secretaria de Administração Financeira

Departamento de Contabilidade - Orçamento-Programa de 2022 - R\$ 1,00

Demonstrativo da Funções, Subfunções e Programa por Operações Especiais, Projetos e Atividades - ANEXO VI

Código	Descrição	Esfera	Total	Operações Especiais	Projeto	Atividade	%
01.010	Câmara Municipal						
01	Legislativa						
		Total:	953.610		10.000	943.610	
		Fiscal:	953.610		10.000	943.610	
		Seguridade:					
031	Ação Legislativa						
		Total:	953.610		10.000	943.610	
		Fiscal:	953.610		10.000	943.610	
		Seguridade:					
2001	Programa de apoio administrativo do Poder Legislativo						
		Total:	953.610		10.000	943.610	
		Fiscal:	953.610		10.000	943.610	
		Seguridade:					
Total da Unidade:			953.610		10.000	943.610	4
Fiscal:			953.610		10.000	943.610	
Seguridade:							

**Prefeitura Municipal de Santana de Mangueira**

Secretaria de Administração Financeira

Departamento de Contabilidade - Orçamento-Programa de 2022 - R\$ 1,00

Demonstrativo da Funções, Subfunções e Programa por Operações Especiais, Projetos e Atividades - ANEXO VI

Código	Descrição	Esfera	Total	Operações Especiais	Projeto	Atividade	%
02.010	Gabinete do Prefeito						
04	Administração						
		Total:	699.960			699.960	
		Fiscal:	699.960			699.960	
		Seguridade:					
122	Administração Geral						
		Total:	699.960			699.960	
		Fiscal:	699.960			699.960	
		Seguridade:					
2002	Gestão Pública - O trabalho não para						
		Total:	699.960			699.960	
		Fiscal:	699.960			699.960	
		Seguridade:					
08	Assistência Social						
		Total:	7.720			7.720	
		Fiscal:	7.720			7.720	
		Seguridade:					
244	Assistência Comunitária						
		Total:	7.720			7.720	
		Fiscal:	7.720			7.720	
		Seguridade:					
2002	Gestão Pública - O trabalho não para						
		Total:	7.720			7.720	
		Fiscal:	7.720			7.720	
		Seguridade:					
Total da Unidade:			707.680			707.680	3
Fiscal:			707.680			707.680	
Seguridade:							

**Prefeitura Municipal de Santana de Mangueira**

Secretaria de Administração Financeira

Departamento de Contabilidade - Orçamento-Programa de 2022 - R\$ 1,00

Demonstrativo da Funções, Subfunções e Programa por Operações Especiais, Projetos e Atividades - ANEXO VI

Código	Descrição	Esfera	Total	Operações Especiais	Projeto	Atividade	%
02.020	Secretaria de Administração Geral						
04	Administração						
		Total:	2.834.259			2.834.259	
		Fiscal:	2.834.259			2.834.259	
		Seguridade:					
061	Ação Judiciária						
		Total:	493.715			493.715	
		Fiscal:	493.715			493.715	
		Seguridade:					
0001	Encargos Especiais						
		Total:	493.715			493.715	
		Fiscal:	493.715			493.715	
		Seguridade:					
122	Administração Geral						
		Total:	2.340.544			2.340.544	
		Fiscal:	2.340.544			2.340.544	
		Seguridade:					
2002	Gestão Pública - O trabalho não para						
		Total:	2.340.544			2.340.544	
		Fiscal:	2.340.544			2.340.544	
		Seguridade:					
25	Energia						
		Total:	160.951			160.951	
		Fiscal:	160.951			160.951	
		Seguridade:					
752	Energia Elétrica						
		Total:	160.951			160.951	
		Fiscal:	160.951			160.951	
		Seguridade:					
2002	Gestão Pública - O trabalho não para						
		Total:	160.951			160.951	
		Fiscal:	160.951			160.951	
		Seguridade:					



Prefeitura Municipal de Santana de Mangueira

Secretaria de Administração Financeira

Departamento de Contabilidade - Orçamento-Programa de 2022 - R\$ 1,00

Demonstrativo da Funções, Subfunções e Programa por Operações Especiais, Projetos e Atividades - ANEXO VI

Código	Descrição	Esfera	Total	Operações Especiais	Projeto	Atividade	%
02.020	Secretaria de Administração Geral						
		Total da Unidade:	2.995.210			2.995.210	13
		Fiscal:	2.995.210			2.995.210	
		Seguridade:					

**Prefeitura Municipal de Santana de Mangueira**

Secretaria de Administração Financeira

Departamento de Contabilidade - Orçamento-Programa de 2022 - R\$ 1,00

Demonstrativo da Funções, Subfunções e Programa por Operações Especiais, Projetos e Atividades - ANEXO VI

Código	Descrição	Esfera	Total	Operações Especiais	Projeto	Atividade	%
02.030	Secretaria de Administração Financeira						
04	Administração						
		Total:	326.635			326.635	
		Fiscal:	326.635			326.635	
		Seguridade:					
123	Administração Financeira						
		Total:	246.635			246.635	
		Fiscal:	246.635			246.635	
		Seguridade:					
2002	Gestão Pública - O trabalho não para						
		Total:	246.635			246.635	
		Fiscal:	246.635			246.635	
		Seguridade:					
126	Tecnologia da Informatização						
		Total:	80.000			80.000	
		Fiscal:	80.000			80.000	
		Seguridade:					
2002	Gestão Pública - O trabalho não para						
		Total:	80.000			80.000	
		Fiscal:	80.000			80.000	
		Seguridade:					
28	Encargos Especiais						
		Total:	737.559	737.559			
		Fiscal:	737.559	737.559			
		Seguridade:					
843	Serviço da Dívida Interna						
		Total:	606.994	606.994			
		Fiscal:	606.994	606.994			
		Seguridade:					
0001	Encargos Especiais						
		Total:	606.994	606.994			
		Fiscal:	606.994	606.994			
		Seguridade:					

**Prefeitura Municipal de Santana de Mangueira**

Secretaria de Administração Financeira

Departamento de Contabilidade - Orçamento-Programa de 2022 - R\$ 1,00

Demonstrativo da Funções, Subfunções e Programa por Operações Especiais, Projetos e Atividades - ANEXO VI

Código	Descrição	Esfera	Total	Operações Especiais	Projeto	Atividade	%
02.030	Secretaria de Administração Financeira						
28	Encargos Especiais						
		Total:	737.559	737.559			
		Fiscal:	737.559	737.559			
		Seguridade:					
845	Transferências						
		Total:	130.565	130.565			
		Fiscal:	130.565	130.565			
		Seguridade:					
0001	Encargos Especiais						
		Total:	130.565	130.565			
		Fiscal:	130.565	130.565			
		Seguridade:					
Total da Unidade:			1.064.194	737.559		326.635	4
Fiscal:			1.064.194	737.559		326.635	
Seguridade:							

**Prefeitura Municipal de Santana de Mangueira**

Secretaria de Administração Financeira

Departamento de Contabilidade - Orçamento-Programa de 2022 - R\$ 1,00

Demonstrativo da Funções, Subfunções e Programa por Operações Especiais, Projetos e Atividades - ANEXO VI

Código	Descrição	Esfera	Total	Operações Especiais	Projeto	Atividade	%
02.040	Secretaria de Educação, Cultura e Desporto						
12	Educação						
		Total:	6.397.545		1.142.000	5.255.545	
		Fiscal:	6.397.545		1.142.000	5.255.545	
		Seguridade:					
306	Alimentação e Nutrição						
		Total:	121.150			121.150	
		Fiscal:	121.150			121.150	
		Seguridade:					
1001	Educação de qualidade, direito de todos						
		Total:	121.150			121.150	
		Fiscal:	121.150			121.150	
		Seguridade:					
361	Ensino Fundamental						
		Total:	5.604.393		982.000	4.622.393	
		Fiscal:	5.604.393		982.000	4.622.393	
		Seguridade:					
1001	Educação de qualidade, direito de todos						
		Total:	5.604.393		982.000	4.622.393	
		Fiscal:	5.604.393		982.000	4.622.393	
		Seguridade:					
365	Educação Infantil						
		Total:	586.260		160.000	426.260	
		Fiscal:	586.260		160.000	426.260	
		Seguridade:					
1001	Educação de qualidade, direito de todos						
		Total:	586.260		160.000	426.260	
		Fiscal:	586.260		160.000	426.260	
		Seguridade:					
368	Educação Básica						
		Total:	85.742			85.742	
		Fiscal:	85.742			85.742	
		Seguridade:					

**Prefeitura Municipal de Santana de Mangueira**

Secretaria de Administração Financeira

Departamento de Contabilidade - Orçamento-Programa de 2022 - R\$ 1,00

Demonstrativo da Funções, Subfunções e Programa por Operações Especiais, Projetos e Atividades - ANEXO VI

Código	Descrição	Esfera	Total	Operações Especiais	Projeto	Atividade	%
02.040	Secretaria de Educação, Cultura e Desporto						
12	Educação						
		Total:	6.397.545		1.142.000	5.255.545	
		Fiscal:	6.397.545		1.142.000	5.255.545	
		Seguridade:					
368	Educação Básica						
		Total:	85.742			85.742	
		Fiscal:	85.742			85.742	
		Seguridade:					
1001	Educação de qualidade, direito de todos						
		Total:	85.742			85.742	
		Fiscal:	85.742			85.742	
		Seguridade:					
13	Cultura						
		Total:	161.667			161.667	
		Fiscal:	161.667			161.667	
		Seguridade:					
392	Difusão Cultural						
		Total:	33.315			33.315	
		Fiscal:	33.315			33.315	
		Seguridade:					
2002	Gestão Pública - O trabalho não para						
		Total:	33.315			33.315	
		Fiscal:	33.315			33.315	
		Seguridade:					
695	Turismo						
		Total:	128.352			128.352	
		Fiscal:	128.352			128.352	
		Seguridade:					
2002	Gestão Pública - O trabalho não para						
		Total:	128.352			128.352	
		Fiscal:	128.352			128.352	
		Seguridade:					

**Prefeitura Municipal de Santana de Mangueira**

Secretaria de Administração Financeira

Departamento de Contabilidade - Orçamento-Programa de 2022 - R\$ 1,00

Demonstrativo da Funções, Subfunções e Programa por Operações Especiais, Projetos e Atividades - ANEXO VI

Código	Descrição	Esfera	Total	Operações Especiais	Projeto	Atividade	%
02.040	Secretaria de Educação, Cultura e Desporto						
27	Desporto e Lazer						
		Total:	144.301		110.000	34.301	
		Fiscal:	144.301		110.000	34.301	
		Seguridade:					
812	Desporto Comunitário						
		Total:	144.301		110.000	34.301	
		Fiscal:	144.301		110.000	34.301	
		Seguridade:					
2002	Gestão Pública - O trabalho não para						
		Total:	144.301		110.000	34.301	
		Fiscal:	144.301		110.000	34.301	
		Seguridade:					
Total da Unidade:			6.703.513		1.252.000	5.451.513	28
Fiscal:			6.703.513		1.252.000	5.451.513	
Seguridade:							

**Prefeitura Municipal de Santana de Mangueira**

Secretaria de Administração Financeira

Departamento de Contabilidade - Orçamento-Programa de 2022 - R\$ 1,00

Demonstrativo da Funções, Subfunções e Programa por Operações Especiais, Projetos e Atividades - ANEXO VI

Código	Descrição	Esfera	Total	Operações Especiais	Projeto	Atividade	%
02.050	Secretaria de Saúde e Saneamento						
10	Saúde						
		Total:	2.237.889		1.310.500	927.389	
		Fiscal:					
		Seguridade:	2.237.889		1.310.500	927.389	
301	Atenção Básica						
		Total:	1.147.389		220.000	927.389	
		Fiscal:					
		Seguridade:	1.147.389		220.000	927.389	
1003	Programa aprimoramento da Gestão em Saúde						
		Total:	1.147.389		220.000	927.389	
		Fiscal:					
		Seguridade:	1.147.389		220.000	927.389	
511	Saneamento Básico Rural						
		Total:	320.000		320.000		
		Fiscal:					
		Seguridade:	320.000		320.000		
1003	Programa aprimoramento da Gestão em Saúde						
		Total:	320.000		320.000		
		Fiscal:					
		Seguridade:	320.000		320.000		
512	Saneamento Básico Urbano						
		Total:	770.500		770.500		
		Fiscal:					
		Seguridade:	770.500		770.500		
1003	Programa aprimoramento da Gestão em Saúde						
		Total:	770.500		770.500		
		Fiscal:					
		Seguridade:	770.500		770.500		
18	Gestão Ambiental						
		Total:	4.876			4.876	
		Fiscal:					
		Seguridade:	4.876			4.876	

**Prefeitura Municipal de Santana de Mangueira**

Secretaria de Administração Financeira

Departamento de Contabilidade - Orçamento-Programa de 2022 - R\$ 1,00

Demonstrativo da Funções, Subfunções e Programa por Operações Especiais, Projetos e Atividades - ANEXO VI

Código	Descrição	Esfera	Total	Operações Especiais	Projeto	Atividade	%
02.050	Secretaria de Saúde e Saneamento						
18	Gestão Ambiental						
		Total:	4.876			4.876	
		Fiscal:					
		Seguridade:	4.876			4.876	
541	Preservação e Conservação Ambiental						
		Total:	4.876			4.876	
		Fiscal:					
		Seguridade:	4.876			4.876	
1003	Programa aprimoramento da Gestão em Saúde						
		Total:	4.876			4.876	
		Fiscal:					
		Seguridade:	4.876			4.876	
Total da Unidade:			2.242.765		1.310.500	932.265	9
Fiscal:							
Seguridade:			2.242.765		1.310.500	932.265	

**Prefeitura Municipal de Santana de Mangueira**

Secretaria de Administração Financeira

Departamento de Contabilidade - Orçamento-Programa de 2022 - R\$ 1,00

Demonstrativo da Funções, Subfunções e Programa por Operações Especiais, Projetos e Atividades - ANEXO VI

Código	Descrição	Esfera	Total	Operações Especiais	Projeto	Atividade	%
02.060	Secretaria de Transporte e Urbanismo						
04	Administração						
		Total:	892.765			892.765	
		Fiscal:	892.765			892.765	
		Seguridade:					
122	Administração Geral						
		Total:	892.765			892.765	
		Fiscal:	892.765			892.765	
		Seguridade:					
2002	Gestão Pública - O trabalho não para						
		Total:	892.765			892.765	
		Fiscal:	892.765			892.765	
		Seguridade:					
15	Urbanismo						
		Total:	841.500		841.500		
		Fiscal:	841.500		841.500		
		Seguridade:					
451	Infraestrutura Urbana						
		Total:	841.500		841.500		
		Fiscal:	841.500		841.500		
		Seguridade:					
2002	Gestão Pública - O trabalho não para						
		Total:	841.500		841.500		
		Fiscal:	841.500		841.500		
		Seguridade:					
16	Habitação						
		Total:	220.000		220.000		
		Fiscal:	220.000		220.000		
		Seguridade:					
482	Habitação Urbana						
		Total:	220.000		220.000		
		Fiscal:	220.000		220.000		
		Seguridade:					

**Prefeitura Municipal de Santana de Mangueira**

Secretaria de Administração Financeira

Departamento de Contabilidade - Orçamento-Programa de 2022 - R\$ 1,00

Demonstrativo da Funções, Subfunções e Programa por Operações Especiais, Projetos e Atividades - ANEXO VI

Código	Descrição	Esfera	Total	Operações Especiais	Projeto	Atividade	%
02.060	Secretaria de Transporte e Urbanismo						
16	Habitação						
		Total:	220.000		220.000		
		Fiscal:	220.000		220.000		
		Seguridade:					
482	Habitação Urbana						
		Total:	220.000		220.000		
		Fiscal:	220.000		220.000		
		Seguridade:					
2002	Gestão Pública - O trabalho não para						
		Total:	220.000		220.000		
		Fiscal:	220.000		220.000		
		Seguridade:					
26	Transporte						
		Total:	159.830			159.830	
		Fiscal:	159.830			159.830	
		Seguridade:					
782	Transporte Rodoviário						
		Total:	159.830			159.830	
		Fiscal:	159.830			159.830	
		Seguridade:					
2002	Gestão Pública - O trabalho não para						
		Total:	159.830			159.830	
		Fiscal:	159.830			159.830	
		Seguridade:					
27	Desporto e Lazer						
		Total:	220.000		220.000		
		Fiscal:	220.000		220.000		
		Seguridade:					
813	Lazer						
		Total:	220.000		220.000		
		Fiscal:	220.000		220.000		
		Seguridade:					



Prefeitura Municipal de Santana de Mangueira

Secretaria de Administração Financeira

Departamento de Contabilidade - Orçamento-Programa de 2022 - R\$ 1,00

Demonstrativo da Funções, Subfunções e Programa por Operações Especiais, Projetos e Atividades - ANEXO VI

Código	Descrição	Esfera	Total	Operações Especiais	Projeto	Atividade	%
02.060	Secretaria de Transporte e Urbanismo						
27	Desporto e Lazer						
		Total:	220.000		220.000		
		Fiscal:	220.000		220.000		
		Seguridade:					
813	Lazer						
		Total:	220.000		220.000		
		Fiscal:	220.000		220.000		
		Seguridade:					
2002	Gestão Pública - O trabalho não para						
		Total:	220.000		220.000		
		Fiscal:	220.000		220.000		
		Seguridade:					
Total da Unidade:			2.334.095		1.281.500	1.052.595	10
Fiscal:			2.334.095		1.281.500	1.052.595	
Seguridade:							

**Prefeitura Municipal de Santana de Mangueira**

Secretaria de Administração Financeira

Departamento de Contabilidade - Orçamento-Programa de 2022 - R\$ 1,00

Demonstrativo da Funções, Subfunções e Programa por Operações Especiais, Projetos e Atividades - ANEXO VI

Código	Descrição	Esfera	Total	Operações Especiais	Projeto	Atividade	%
02.070	Secretaria de Assistência Social e Previdência						
08	Assistência Social						
		Total:	481.034			481.034	
		Fiscal:					
		Seguridade:	481.034			481.034	
241	Assistência ao Idoso						
		Total:	5.640			5.640	
		Fiscal:					
		Seguridade:	5.640			5.640	
1002	Incluir para atender, incluir para proteger						
		Total:	5.640			5.640	
		Fiscal:					
		Seguridade:	5.640			5.640	
243	Assistência à Criança a ao Adolescente						
		Total:	113.783			113.783	
		Fiscal:					
		Seguridade:	113.783			113.783	
1002	Incluir para atender, incluir para proteger						
		Total:	113.783			113.783	
		Fiscal:					
		Seguridade:	113.783			113.783	
244	Assistência Comunitária						
		Total:	361.611			361.611	
		Fiscal:					
		Seguridade:	361.611			361.611	
1002	Incluir para atender, incluir para proteger						
		Total:	361.611			361.611	
		Fiscal:					
		Seguridade:	361.611			361.611	
11	Trabalho						
		Total:	12.846			12.846	
		Fiscal:					
		Seguridade:	12.846			12.846	

**Prefeitura Municipal de Santana de Mangueira**

Secretaria de Administração Financeira

Departamento de Contabilidade - Orçamento-Programa de 2022 - R\$ 1,00

Demonstrativo da Funções, Subfunções e Programa por Operações Especiais, Projetos e Atividades - ANEXO VI

Código	Descrição	Esfera	Total	Operações Especiais	Projeto	Atividade	%
02.070	Secretaria de Assistência Social e Previdência						
11	Trabalho						
		Total:	12.846			12.846	
		Fiscal:					
		Seguridade:	12.846			12.846	
331	Proteção e Benefícios ao Trabalhador						
		Total:	12.846			12.846	
		Fiscal:					
		Seguridade:	12.846			12.846	
1002	Incluir para atender, incluir para proteger						
		Total:	12.846			12.846	
		Fiscal:					
		Seguridade:	12.846			12.846	
Total da Unidade:			493.880			493.880	2
Fiscal:							
Seguridade:			493.880			493.880	

**Prefeitura Municipal de Santana de Mangueira**

Secretaria de Administração Financeira

Departamento de Contabilidade - Orçamento-Programa de 2022 - R\$ 1,00

Demonstrativo da Funções, Subfunções e Programa por Operações Especiais, Projetos e Atividades - ANEXO VI

Código	Descrição	Esfera	Total	Operações Especiais	Projeto	Atividade	%
02.080	Secretaria de Agricultura e Abastecimento						
18	Gestão Ambiental						
		Total:	220.000		220.000		
		Fiscal:	220.000		220.000		
		Seguridade:					
544	Recursos Hídricos						
		Total:	220.000		220.000		
		Fiscal:	220.000		220.000		
		Seguridade:					
2002	Gestão Pública - O trabalho não para						
		Total:	220.000		220.000		
		Fiscal:	220.000		220.000		
		Seguridade:					
20	Agricultura						
		Total:	624.108		401.634	222.474	
		Fiscal:	624.108		401.634	222.474	
		Seguridade:					
122	Administração Geral						
		Total:	124.869			124.869	
		Fiscal:	124.869			124.869	
		Seguridade:					
2002	Gestão Pública - O trabalho não para						
		Total:	124.869			124.869	
		Fiscal:	124.869			124.869	
		Seguridade:					
606	Extensão Rural						
		Total:	432.935		351.634	81.301	
		Fiscal:	432.935		351.634	81.301	
		Seguridade:					
2002	Gestão Pública - O trabalho não para						
		Total:	432.935		351.634	81.301	
		Fiscal:	432.935		351.634	81.301	
		Seguridade:					

**Prefeitura Municipal de Santana de Mangueira**

Secretaria de Administração Financeira

Departamento de Contabilidade - Orçamento-Programa de 2022 - R\$ 1,00

Demonstrativo da Funções, Subfunções e Programa por Operações Especiais, Projetos e Atividades - ANEXO VI

Código	Descrição	Esfera	Total	Operações Especiais	Projeto	Atividade	%
02.080	Secretaria de Agricultura e Abastecimento						
20	Agricultura						
		Total:	624.108		401.634	222.474	
		Fiscal:	624.108		401.634	222.474	
		Seguridade:					
608	Promoção da Produção Agropecuária						
		Total:	66.304		50.000	16.304	
		Fiscal:	66.304		50.000	16.304	
		Seguridade:					
2002	Gestão Pública - O trabalho não para						
		Total:	66.304		50.000	16.304	
		Fiscal:	66.304		50.000	16.304	
		Seguridade:					
26	Transporte						
		Total:	275.000		275.000		
		Fiscal:	275.000		275.000		
		Seguridade:					
782	Transporte Rodoviário						
		Total:	275.000		275.000		
		Fiscal:	275.000		275.000		
		Seguridade:					
2002	Gestão Pública - O trabalho não para						
		Total:	275.000		275.000		
		Fiscal:	275.000		275.000		
		Seguridade:					
Total da Unidade:			1.119.108		896.634	222.474	5
Fiscal:			1.119.108		896.634	222.474	
Seguridade:							

**Prefeitura Municipal de Santana de Mangueira**

Secretaria de Administração Financeira

Departamento de Contabilidade - Orçamento-Programa de 2022 - R\$ 1,00

Demonstrativo da Funções, Subfunções e Programa por Operações Especiais, Projetos e Atividades - ANEXO VI

Código	Descrição	Esfera	Total	Operações Especiais	Projeto	Atividade	%
02.090	Fundo Municipal de Saúde						
10	Saúde						
		Total:	4.053.796		580.350	3.473.446	
		Fiscal:					
		Seguridade:	4.053.796		580.350	3.473.446	
301	Atenção Básica						
		Total:	2.592.956		340.000	2.252.956	
		Fiscal:					
		Seguridade:	2.592.956		340.000	2.252.956	
1003	Programa aprimoramento da Gestão em Saúde						
		Total:	2.592.956		340.000	2.252.956	
		Fiscal:					
		Seguridade:	2.592.956		340.000	2.252.956	
302	Assistência Hospitalar e Ambulatorial						
		Total:	1.023.167		210.000	813.167	
		Fiscal:					
		Seguridade:	1.023.167		210.000	813.167	
1003	Programa aprimoramento da Gestão em Saúde						
		Total:	1.023.167		210.000	813.167	
		Fiscal:					
		Seguridade:	1.023.167		210.000	813.167	
303	Suporte Profilático e Terapêutico						
		Total:	183.420			183.420	
		Fiscal:					
		Seguridade:	183.420			183.420	
1003	Programa aprimoramento da Gestão em Saúde						
		Total:	183.420			183.420	
		Fiscal:					
		Seguridade:	183.420			183.420	
305	Vigilância Epidemiológica						
		Total:	254.253		30.350	223.903	
		Fiscal:					
		Seguridade:	254.253		30.350	223.903	

**Prefeitura Municipal de Santana de Mangueira**

Secretaria de Administração Financeira

Departamento de Contabilidade - Orçamento-Programa de 2022 - R\$ 1,00

Demonstrativo da Funções, Subfunções e Programa por Operações Especiais, Projetos e Atividades - ANEXO VI

Código	Descrição	Esfera	Total	Operações Especiais	Projeto	Atividade	%
02.090	Fundo Municipal de Saúde						
10	Saúde						
		Total:	4.053.796		580.350	3.473.446	
		Fiscal:					
		Seguridade:	4.053.796		580.350	3.473.446	
305	Vigilância Epidemiológica						
		Total:	254.253		30.350	223.903	
		Fiscal:					
		Seguridade:	254.253		30.350	223.903	
1003	Programa aprimoramento da Gestão em Saúde						
		Total:	254.253		30.350	223.903	
		Fiscal:					
		Seguridade:	254.253		30.350	223.903	
Total da Unidade:			4.053.796		580.350	3.473.446	17
			Fiscal:				
			Seguridade:	4.053.796	580.350	3.473.446	

**Prefeitura Municipal de Santana de Mangueira**

Secretaria de Administração Financeira

Departamento de Contabilidade - Orçamento-Programa de 2022 - R\$ 1,00

Demonstrativo da Funções, Subfunções e Programa por Operações Especiais, Projetos e Atividades - ANEXO VI

Código	Descrição	Esfera	Total	Operações Especiais	Projeto	Atividade	%
02.100	Fundo Municipal de Assistência Social						
08	Assistência Social						
		Total:	942.421		260.000	682.421	
		Fiscal:					
		Seguridade:	942.421		260.000	682.421	
241	Assistência ao Idoso						
		Total:	8.018			8.018	
		Fiscal:					
		Seguridade:	8.018			8.018	
1002	Incluir para atender, incluir para proteger						
		Total:	8.018			8.018	
		Fiscal:					
		Seguridade:	8.018			8.018	
243	Assistência à Criança a ao Adolescente						
		Total:	84.660			84.660	
		Fiscal:					
		Seguridade:	84.660			84.660	
1002	Incluir para atender, incluir para proteger						
		Total:	84.660			84.660	
		Fiscal:					
		Seguridade:	84.660			84.660	
244	Assistência Comunitária						
		Total:	771.773		260.000	511.773	
		Fiscal:					
		Seguridade:	771.773		260.000	511.773	
1002	Incluir para atender, incluir para proteger						
		Total:	771.773		260.000	511.773	
		Fiscal:					
		Seguridade:	771.773		260.000	511.773	
306	Alimentação e Nutrição						
		Total:	77.970			77.970	
		Fiscal:					
		Seguridade:	77.970			77.970	

**Prefeitura Municipal de Santana de Mangueira**

Secretaria de Administração Financeira

Departamento de Contabilidade - Orçamento-Programa de 2022 - R\$ 1,00

Demonstrativo da Funções, Subfunções e Programa por Operações Especiais, Projetos e Atividades - ANEXO VI

Código	Descrição	Esfera	Total	Operações Especiais	Projeto	Atividade	%
02.100	Fundo Municipal de Assistência Social						
08	Assistência Social						
		Total:	942.421		260.000	682.421	
		Fiscal:					
		Seguridade:	942.421		260.000	682.421	
306	Alimentação e Nutrição						
		Total:	77.970			77.970	
		Fiscal:					
		Seguridade:	77.970			77.970	
1002	Incluir para atender, incluir para proteger						
		Total:	77.970			77.970	
		Fiscal:					
		Seguridade:	77.970			77.970	
Total da Unidade:			942.421		260.000	682.421	4
Fiscal:							
Seguridade:			942.421		260.000	682.421	




Prefeitura Municipal de Santana de Mangueira


Secretaria de Administração Financeira

Departamento de Contabilidade - Orçamento-Programa de 2022 - R\$ 1,00

Demonstrativo da Funções, Subfunções e Programa por Operações Especiais, Projetos e Atividades - ANEXO VI

Código	Descrição	Esfera	Total	Operações Especiais	Projeto	Atividade	%
99.990	Reserva de Contingência						
99	Reserva de Contingência						
		Total:	193.700			193.700	
		Fiscal:	193.700			193.700	
		Seguridade:					
999	Reserva de Contingência						
		Total:	193.700			193.700	
		Fiscal:	193.700			193.700	
		Seguridade:					
9999	Reserva de Contingência						
		Total:	193.700			193.700	
		Fiscal:	193.700			193.700	
		Seguridade:					
Total da Unidade:			193.700			193.700	1
Fiscal:			193.700			193.700	
Seguridade:							
1 - Fiscal:			16.071.110	737.559	3.440.134	11.893.417	
2 - Seguridade:			7.732.862		2.150.850	5.582.012	
3 - Total (1 + 2):			23.803.972	737.559	5.590.984	17.475.429	
Intra-Orçamentária:							


CLAIR LEITÃO MARTINS
CRC-PB 4.395/O-7 PB


MARCOS FERREIRA DE
SOUZA
SECRETÁRIO DE FINANÇAS


NERIVAL INÁCIO DE
QUEIROZ
PREFEITO



Prefeitura Municipal de Santana de Mangueira

Secretaria de Administração Financeira

Departamento de Contabilidade - Orçamento-Programa de 2022 - R\$ 1,00

Demonstrativo da Funções, Subfunções e Programa por Operações Especiais, Projetos e Atividades - ANEXO VII

Código	Descrição	Esfera	Total	Operações Especiais	Projeto	Atividade	%
01	Legislativa						
		Total:	953.610		10.000	943.610	4
		Fiscal:	953.610		10.000	943.610	
		Seguridade:					
04	Administração						
		Total:	4.753.619			4.753.619	20
		Fiscal:	4.753.619			4.753.619	
		Seguridade:					
08	Assistência Social						
		Total:	1.431.175		260.000	1.171.175	6
		Fiscal:	7.720			7.720	
		Seguridade:	1.423.455		260.000	1.163.455	
10	Saúde						
		Total:	6.291.685		1.890.850	4.400.835	26
		Fiscal:					
		Seguridade:	6.291.685		1.890.850	4.400.835	
11	Trabalho						
		Total:	12.846			12.846	0
		Fiscal:					
		Seguridade:	12.846			12.846	
12	Educação						
		Total:	6.397.545		1.142.000	5.255.545	27
		Fiscal:	6.397.545		1.142.000	5.255.545	
		Seguridade:					
13	Cultura						
		Total:	161.667			161.667	1
		Fiscal:	161.667			161.667	
		Seguridade:					
15	Urbanismo						
		Total:	841.500		841.500		4
		Fiscal:	841.500		841.500		
		Seguridade:					
16	Habitação						
		Total:	220.000		220.000		1
		Fiscal:	220.000		220.000		
		Seguridade:					
18	Gestão Ambiental						
		Total:	224.876		220.000	4.876	1
		Fiscal:	220.000		220.000		
		Seguridade:	4.876			4.876	
20	Agricultura						
		Total:	624.108		401.634	222.474	3
		Fiscal:	624.108		401.634	222.474	
		Seguridade:					
25	Energia						
		Total:	160.951			160.951	1
		Fiscal:	160.951			160.951	
		Seguridade:					



Prefeitura Municipal de Santana de Mangueira

Secretaria de Administração Financeira

Departamento de Contabilidade - Orçamento-Programa de 2022 - R\$ 1,00

Demonstrativo da Funções, Subfunções e Programa por Operações Especiais, Projetos e Atividades - ANEXO VII

Código	Descrição	Esfera	Total	Operações Especiais	Projeto	Atividade	%
26	Transporte						
		Total:	434.830		275.000	159.830	2
		Fiscal:	434.830		275.000	159.830	
		Seguridade:					
27	Desporto e Lazer						
		Total:	364.301		330.000	34.301	2
		Fiscal:	364.301		330.000	34.301	
		Seguridade:					
28	Encargos Especiais						
		Total:	737.559				3
		Fiscal:	737.559	737.559			
		Seguridade:					
99	Reserva de Contingência						
		Total:	193.700			193.700	1
		Fiscal:	193.700			193.700	
		Seguridade:					
031	Ação Legislativa						
		Total:	953.610		10.000	943.610	4
		Fiscal:	953.610		10.000	943.610	
		Seguridade:					
061	Ação Judiciária						
		Total:	493.715			493.715	2
		Fiscal:	493.715			493.715	
		Seguridade:					
122	Administração Geral						
		Total:	4.058.138			4.058.138	17
		Fiscal:	4.058.138			4.058.138	
		Seguridade:					
123	Administração Financeira						
		Total:	246.635			246.635	1
		Fiscal:	246.635			246.635	
		Seguridade:					
126	Tecnologia da Informatização						
		Total:	80.000			80.000	0
		Fiscal:	80.000			80.000	
		Seguridade:					
241	Assistência ao Idoso						
		Total:	13.658			13.658	0
		Fiscal:					
		Seguridade:	13.658			13.658	
243	Assistência à Criança a ao Adolescente						
		Total:	198.443			198.443	1
		Fiscal:					
		Seguridade:	198.443			198.443	
244	Assistência Comunitária						
		Total:	1.141.104		260.000	881.104	5
		Fiscal:	7.720			7.720	
		Seguridade:	1.133.384		260.000	873.384	

**Prefeitura Municipal de Santana de Mangueira**

Secretaria de Administração Financeira

Departamento de Contabilidade - Orçamento-Programa de 2022 - R\$ 1,00

Demonstrativo da Funções, Subfunções e Programa por Operações Especiais, Projetos e Atividades - ANEXO VII

Código	Descrição	Esfera	Total	Operações Especiais	Projeto	Atividade	%
301	Atenção Básica						
		Total:	3.740.345		560.000	3.180.345	16
		Fiscal:					
		Seguridade:	3.740.345		560.000	3.180.345	
302	Assistência Hospitalar e Ambulatorial						
		Total:	1.023.167		210.000	813.167	4
		Fiscal:					
		Seguridade:	1.023.167		210.000	813.167	
303	Suporte Profilático e Terapêutico						
		Total:	183.420			183.420	1
		Fiscal:					
		Seguridade:	183.420			183.420	
305	Vigilância Epidemiológica						
		Total:	254.253		30.350	223.903	1
		Fiscal:					
		Seguridade:	254.253		30.350	223.903	
306	Alimentação e Nutrição						
		Total:	199.120			199.120	1
		Fiscal:	121.150			121.150	
		Seguridade:	77.970			77.970	
331	Proteção e Benefícios ao Trabalhador						
		Total:	12.846			12.846	0
		Fiscal:					
		Seguridade:	12.846			12.846	
361	Ensino Fundamental						
		Total:	5.604.393		982.000	4.622.393	24
		Fiscal:	5.604.393		982.000	4.622.393	
		Seguridade:					
365	Educação Infantil						
		Total:	586.260		160.000	426.260	2
		Fiscal:	586.260		160.000	426.260	
		Seguridade:					
368	Educação Básica						
		Total:	85.742			85.742	0
		Fiscal:	85.742			85.742	
		Seguridade:					
392	Difusão Cultural						
		Total:	33.315			33.315	0
		Fiscal:	33.315			33.315	
		Seguridade:					
451	Infraestrutura Urbana						
		Total:	841.500		841.500		4
		Fiscal:	841.500		841.500		
		Seguridade:					
482	Habitação Urbana						
		Total:	220.000		220.000		1
		Fiscal:	220.000		220.000		
		Seguridade:					

**Prefeitura Municipal de Santana de Mangueira**

Secretaria de Administração Financeira

Departamento de Contabilidade - Orçamento-Programa de 2022 - R\$ 1,00

Demonstrativo da Funções, Subfunções e Programa por Operações Especiais, Projetos e Atividades - ANEXO VII

Código	Descrição	Esfera	Total	Operações Especiais	Projeto	Atividade	%
511	Saneamento Básico Rural						
		Total:	320.000		320.000		1
		Fiscal:					
		Seguridade:	320.000		320.000		
512	Saneamento Básico Urbano						
		Total:	770.500		770.500		3
		Fiscal:					
		Seguridade:	770.500		770.500		
541	Preservação e Conservação Ambiental						
		Total:	4.876			4.876	0
		Fiscal:					
		Seguridade:	4.876			4.876	
544	Recursos Hídricos						
		Total:	220.000		220.000		1
		Fiscal:	220.000		220.000		
		Seguridade:					
606	Extensão Rural						
		Total:	432.935		351.634	81.301	2
		Fiscal:	432.935		351.634	81.301	
		Seguridade:					
608	Promoção da Produção Agropecuária						
		Total:	66.304		50.000	16.304	0
		Fiscal:	66.304		50.000	16.304	
		Seguridade:					
695	Turismo						
		Total:	128.352			128.352	1
		Fiscal:	128.352			128.352	
		Seguridade:					
752	Energia Elétrica						
		Total:	160.951			160.951	1
		Fiscal:	160.951			160.951	
		Seguridade:					
782	Transporte Rodoviário						
		Total:	434.830		275.000	159.830	2
		Fiscal:	434.830		275.000	159.830	
		Seguridade:					
812	Desporto Comunitário						
		Total:	144.301		110.000	34.301	1
		Fiscal:	144.301		110.000	34.301	
		Seguridade:					
813	Lazer						
		Total:	220.000		220.000		1
		Fiscal:	220.000		220.000		
		Seguridade:					
843	Serviço da Dívida Interna						
		Total:	606.994				3
		Fiscal:	606.994	606.994			
		Seguridade:					


**Prefeitura Municipal de Santana de Mangueira**

Secretaria de Administração Financeira

Departamento de Contabilidade - Orçamento-Programa de 2022 - R\$ 1,00

Demonstrativo da Funções, Subfunções e Programa por Operações Especiais, Projetos e Atividades - ANEXO VII

Código	Descrição	Esfera	Total	Operações Especiais	Projeto	Atividade	%
845	Transferências						
		Total:	130.565				1
		Fiscal:	130.565	130.565			
		Seguridade:					
999	Reserva de Contingência						
		Total:	193.700			193.700	1
		Fiscal:	193.700			193.700	
		Seguridade:					
0001	Encargos Especiais						
		Total:	1.231.274			493.715	5
		Fiscal:	1.231.274	737.559		493.715	
		Seguridade:					
1001	Educação de qualidade, direito de todos						
		Total:	6.397.545		1.142.000	5.255.545	27
		Fiscal:	6.397.545		1.142.000	5.255.545	
		Seguridade:					
1002	Incluir para atender, incluir para proteger						
		Total:	1.436.301		260.000	1.176.301	6
		Fiscal:					
		Seguridade:	1.436.301		260.000	1.176.301	
1003	Programa aprimoramento da Gestão em Saúde						
		Total:	6.296.561		1.890.850	4.405.711	26
		Fiscal:					
		Seguridade:	6.296.561		1.890.850	4.405.711	
2001	Programa de apoio administrativo do Poder Legislativo						
		Total:	953.610		10.000	943.610	4
		Fiscal:	953.610		10.000	943.610	
		Seguridade:					
2002	Gestão Pública - O trabalho não para						
		Total:	7.294.981		2.288.134	5.006.847	31
		Fiscal:	7.294.981		2.288.134	5.006.847	
		Seguridade:					
9999	Reserva de Contingência						
		Total:	193.700			193.700	1
		Fiscal:	193.700			193.700	
		Seguridade:					
		1 - Fiscal:	16.071.110	737.559	3.440.134	11.893.417	
		2 - Seguridade:	7.732.862		2.150.850	5.582.012	
		3 - Total (1 + 2):	23.803.972	737.559	5.590.984	17.475.429	
		Intra-Orçamentária:					


CLAIR LEITÃO MARTINS
CRC-PB 4.395/O-7 PB



Prefeitura Municipal de Santana de Mangueira

Secretaria de Administração Financeira

Departamento de Contabilidade - Orçamento-Programa de 2022 - R\$ 1,00

Demonstrativo da Funções, Subfunções e Programa por Operações Especiais, Projetos e Atividades - ANEXO VII

Código	Descrição	Esfera	Total	Operações Especiais	Projeto	Atividade	%
		MARCOS FERREIRA DE SOUZA SECRETÁRIO DE FINANÇAS			NERIVAL INÁCIO DE QUEIROZ PREFEITO		



Prefeitura Municipal de Santana de Mangueira

Secretaria de Administração Financeira

Departamento de Contabilidade - Orçamento-Programa de 2022 - R\$ 1,00

Demonstrativo da Funções, Subfunções e Programas conforme Vínculo com Recursos - ANEXO VIII

Código	Descrição	Esfera	Total	Próprios	Vinculados	%
01	Legislativa					
		Total:				0
		Fiscal:				
		Seguridade:				
04	Administração					
		Total:				0
		Fiscal:				
		Seguridade:				
08	Assistência Social					
		Total:				0
		Fiscal:				
		Seguridade:				
10	Saúde					
		Total:				0
		Fiscal:				
		Seguridade:				
11	Trabalho					
		Total:				0
		Fiscal:				
		Seguridade:				
12	Educação					
		Total:				0
		Fiscal:				
		Seguridade:				
13	Cultura					
		Total:				0
		Fiscal:				
		Seguridade:				
15	Urbanismo					
		Total:				0
		Fiscal:				
		Seguridade:				
16	Habitação					
		Total:				0
		Fiscal:				
		Seguridade:				
18	Gestão Ambiental					
		Total:				0
		Fiscal:				
		Seguridade:				
20	Agricultura					
		Total:				0
		Fiscal:				
		Seguridade:				
25	Energia					
		Total:				0
		Fiscal:				
		Seguridade:				



Prefeitura Municipal de Santana de Mangueira

Secretaria de Administração Financeira

Departamento de Contabilidade - Orçamento-Programa de 2022 - R\$ 1,00

Demonstrativo da Funções, Subfunções e Programas conforme Vínculo com Recursos -

ANEXO VIII

Código	Descrição	Esfera	Total	Próprios	Vinculados	%
26	Transporte					
		Total:	0			
		Fiscal:				
		Seguridade:				
27	Desporto e Lazer					
		Total:	0			
		Fiscal:				
		Seguridade:				
28	Encargos Especiais					
		Total:	0			
		Fiscal:				
		Seguridade:				
99	Reserva de Contingência					
		Total:	0			
		Fiscal:				
		Seguridade:				
031	Ação Legislativa					
		Total:	0			
		Fiscal:				
		Seguridade:				
061	Ação Judiciária					
		Total:	0			
		Fiscal:				
		Seguridade:				
122	Administração Geral					
		Total:	0			
		Fiscal:				
		Seguridade:				
123	Administração Financeira					
		Total:	0			
		Fiscal:				
		Seguridade:				
126	Tecnologia da Informatização					
		Total:	0			
		Fiscal:				
		Seguridade:				
241	Assistência ao Idoso					
		Total:	0			
		Fiscal:				
		Seguridade:				
243	Assistência à Criança a ao Adolescente					
		Total:	0			
		Fiscal:				
		Seguridade:				
244	Assistência Comunitária					
		Total:	0			
		Fiscal:				
		Seguridade:				



Prefeitura Municipal de Santana de Mangueira

Secretaria de Administração Financeira

Departamento de Contabilidade - Orçamento-Programa de 2022 - R\$ 1,00

Demonstrativo da Funções, Subfunções e Programas conforme Vínculo com Recursos -

ANEXO VIII

Código	Descrição	Esfera	Total	Próprios	Vinculados	%
301	Atenção Básica					
		Total:				0
		Fiscal:				
		Seguridade:				
302	Assistência Hospitalar e Ambulatorial					
		Total:				0
		Fiscal:				
		Seguridade:				
303	Suporte Profilático e Terapêutico					
		Total:				0
		Fiscal:				
		Seguridade:				
305	Vigilância Epidemiológica					
		Total:				0
		Fiscal:				
		Seguridade:				
306	Alimentação e Nutrição					
		Total:				0
		Fiscal:				
		Seguridade:				
331	Proteção e Benefícios ao Trabalhador					
		Total:				0
		Fiscal:				
		Seguridade:				
361	Ensino Fundamental					
		Total:				0
		Fiscal:				
		Seguridade:				
365	Educação Infantil					
		Total:				0
		Fiscal:				
		Seguridade:				
368	Educação Básica					
		Total:				0
		Fiscal:				
		Seguridade:				
392	Difusão Cultural					
		Total:				0
		Fiscal:				
		Seguridade:				
451	Infraestrutura Urbana					
		Total:				0
		Fiscal:				
		Seguridade:				
482	Habitação Urbana					
		Total:				0
		Fiscal:				
		Seguridade:				



Prefeitura Municipal de Santana de Mangueira

Secretaria de Administração Financeira

Departamento de Contabilidade - Orçamento-Programa de 2022 - R\$ 1,00

Demonstrativo da Funções, Subfunções e Programas conforme Vínculo com Recursos -

ANEXO VIII

Código	Descrição	Esfera	Total	Próprios	Vinculados	%
511	Saneamento Básico Rural					
		Total:				0
		Fiscal:				
		Seguridade:				
512	Saneamento Básico Urbano					
		Total:				0
		Fiscal:				
		Seguridade:				
541	Preservação e Conservação Ambiental					
		Total:				0
		Fiscal:				
		Seguridade:				
544	Recursos Hídricos					
		Total:				0
		Fiscal:				
		Seguridade:				
606	Extensão Rural					
		Total:				0
		Fiscal:				
		Seguridade:				
608	Promoção da Produção Agropecuária					
		Total:				0
		Fiscal:				
		Seguridade:				
695	Turismo					
		Total:				0
		Fiscal:				
		Seguridade:				
752	Energia Elétrica					
		Total:				0
		Fiscal:				
		Seguridade:				
782	Transporte Rodoviário					
		Total:				0
		Fiscal:				
		Seguridade:				
812	Desporto Comunitário					
		Total:				0
		Fiscal:				
		Seguridade:				
813	Lazer					
		Total:				0
		Fiscal:				
		Seguridade:				
843	Serviço da Dívida Interna					
		Total:				0
		Fiscal:				
		Seguridade:				

**Prefeitura Municipal de Santana de Mangueira**

Secretaria de Administração Financeira

Departamento de Contabilidade - Orçamento-Programa de 2022 - R\$ 1,00

Demonstrativo da Funções, Subfunções e Programas conforme Vínculo com Recursos -

ANEXO VIII

Código	Descrição	Esfera	Total	Próprios	Vinculados	%
845	Transferências					
		Total:				0
		Fiscal:				
		Seguridade:				
999	Reserva de Contingência					
		Total:				0
		Fiscal:				
		Seguridade:				
0001	Encargos Especiais					
		Total:				0
		Fiscal:				
		Seguridade:				
1001	Educação de qualidade, direito de todos					
		Total:				0
		Fiscal:				
		Seguridade:				
1002	Incluir para atender, incluir para proteger					
		Total:				0
		Fiscal:				
		Seguridade:				
1003	Programa aprimoramento da Gestão em Saúde					
		Total:				0
		Fiscal:				
		Seguridade:				
2001	Programa de apoio administrativo do Poder Legislativo					
		Total:				0
		Fiscal:				
		Seguridade:				
2002	Gestão Pública - O trabalho não para					
		Total:				0
		Fiscal:				
		Seguridade:				
9999	Reserva de Contingência					
		Total:				0
		Fiscal:				
		Seguridade:				

1 - Fiscal:

2 - Seguridade:

3 - Total (1 + 2):

Intra-Orçamentária:

CLAIR LEITÃO MARTINS
CRC-PB 4.395/O-7 PB



Prefeitura Municipal de Santana de Mangueira


Secretaria de Administração Financeira

Departamento de Contabilidade - Orçamento-Programa de 2022 - R\$ 1,00


Demonstrativo da Funções, Subfunções e Programas conforme Vínculo com Recursos

ANEXO VIII

Código	Descrição	Esfera	Total	Próprios	Vinculados	%
--------	-----------	--------	-------	----------	------------	---



MARCOS FERREIRA DE
SOUZA
SECRETÁRIO DE FINANÇAS



NERIVAL NÁCIO DE
QUEIROZ
PREFEITO

**Prefeitura Municipal de Santana de Mangueira**

Secretaria de Administração Financeira

Departamento de Contabilidade - Orçamento-Programa de 2022 - R\$ 1,00

Demonstrativo da Despesa por Órgão e Funções - ANEXO IX - LF nº 4.320/64

Unidade Orçamentária	Funções	Valor	%
Câmara Municipal		953.610	4
	Legislativa	953.610	
Gabinete do Prefeito		707.680	3
	Administração	699.960	
	Assistência Social	7.720	
Secretaria de Administração Geral		2.995.210	12
	Administração	2.834.259	
	Energia	160.951	
Secretaria de Administração Financeira		1.064.194	1
	Administração	326.635	
	Encargos Especiais	737.559	
Secretaria de Educação, Cultura e Desporto		6.703.513	27
	Educação	6.397.545	
	Cultura	161.667	
	Desporto e Lazer	144.301	
Secretaria de Saúde e Saneamento		2.242.765	9
	Saúde	2.237.889	
	Gestão Ambiental	4.876	
Secretaria de Transporte e Urbanismo		2.334.095	4
	Administração	892.765	
	Urbanismo	841.500	
	Habitação	220.000	
	Transporte	159.830	
	Desporto e Lazer	220.000	
Secretaria de Assistência Social e Previdência		493.880	2
	Assistência Social	481.034	
	Trabalho	12.846	
Secretaria de Agricultura e Abastecimento		1.119.108	1
	Gestão Ambiental	220.000	
	Agricultura	624.108	
	Transporte	275.000	
Fundo Municipal de Saúde		4.053.796	17
	Saúde	4.053.796	
Fundo Municipal de Assistência Social		942.421	4
	Assistência Social	942.421	
Reserva de Contingência		193.700	1
	Reserva de Contingência	193.700	
Total:		23.803.972	
Intra-Orçamentária:		0	



Prefeitura Municipal de Santana de Mangueira

Secretaria de Administração Financeira

Departamento de Contabilidade - Orçamento-Programa de 2022 - R\$ 1,00

Demonstrativo da Despesa por Órgão e Funções - ANEXO IX - LF nº 4.320/64

Unidade Orçamentária	Funções	Valor	%
----------------------	---------	-------	---



CLAIR LEITÃO MARTINS
CRC-PB 4.395/O-7 PB



MARCOS FERREIRA DE
SOUZA
SECRETÁRIO DE FINANÇAS



NERIVAL INÁCIO DE
QUEIROZ
PREFEITO



Prefeitura Municipal de Santana de Mangueira

Secretaria de Administração Financeira

Departamento de Contabilidade - Orçamento-Programa de 2022 - R\$ 1,00

Demonstrativo da Despesa por Função

Código	Descrição da Função	Esfera	Total	Direta	Indireta	%
Legislativo						
01	Legislativa					
		Total:	953.610	953.610	0	4
		Fiscal:	953.610	953.610	0	
		Seguridade:	0	0	0	
		Total do Poder:	953.610	953.610	0	4
		Fiscal:	953.610	953.610	0	
		Seguridade:	0	0	0	

**Prefeitura Municipal de Santana de Mangueira**

Secretaria de Administração Financeira

Departamento de Contabilidade - Orçamento-Programa de 2022 - R\$ 1,00

Demonstrativo da Despesa por Função

Código	Descrição da Função	Esfera	Total	Direta	Indireta	%
Executivo						
04	Administração					
		Total:	4.753.619	4.753.619	0	20
		Fiscal:	4.753.619	4.753.619	0	
		Seguridade:	0	0	0	
08	Assistência Social					
		Total:	1.431.175	1.431.175	0	6
		Fiscal:	7.720	7.720	0	
		Seguridade:	1.423.455	1.423.455	0	
10	Saúde					
		Total:	6.291.685	6.291.685	0	26
		Fiscal:	0	0	0	
		Seguridade:	6.291.685	6.291.685	0	
11	Trabalho					
		Total:	12.846	12.846	0	0
		Fiscal:	0	0	0	
		Seguridade:	12.846	12.846	0	
12	Educação					
		Total:	6.397.545	6.397.545	0	27
		Fiscal:	6.397.545	6.397.545	0	
		Seguridade:	0	0	0	
13	Cultura					
		Total:	161.667	161.667	0	1
		Fiscal:	161.667	161.667	0	
		Seguridade:	0	0	0	
15	Urbanismo					
		Total:	841.500	841.500	0	4
		Fiscal:	841.500	841.500	0	
		Seguridade:	0	0	0	
16	Habitação					
		Total:	220.000	220.000	0	1
		Fiscal:	220.000	220.000	0	
		Seguridade:	0	0	0	
18	Gestão Ambiental					
		Total:	224.876	224.876	0	1
		Fiscal:	220.000	220.000	0	
		Seguridade:	4.876	4.876	0	
20	Agricultura					
		Total:	624.108	624.108	0	3
		Fiscal:	624.108	624.108	0	
		Seguridade:	0	0	0	
25	Energia					
		Total:	160.951	160.951	0	1
		Fiscal:	160.951	160.951	0	
		Seguridade:	0	0	0	
26	Transporte					
		Total:	434.830	434.830	0	2
		Fiscal:	434.830	434.830	0	
		Seguridade:	0	0	0	



Prefeitura Municipal de Santana de Mangueira


Secretaria de Administração Financeira

Departamento de Contabilidade - Orçamento-Programa de 2022 - R\$ 1,00

Demonstrativo da Despesa por Função

Código	Descrição da Função	Esfera	Total	Direta	Indireta	%
Executivo						
27	Desporto e Lazer					
		Total:	364.301	364.301	0	2
		Fiscal:	364.301	364.301	0	
		Seguridade:	0	0	0	
28	Encargos Especiais					
		Total:	737.559	737.559	0	3
		Fiscal:	737.559	737.559	0	
		Seguridade:	0	0	0	
99	Reserva de Contingência					
		Total:	193.700	193.700	0	1
		Fiscal:	193.700	193.700	0	
		Seguridade:	0	0	0	
Total do Poder:			22.850.362	22.850.362	0	96
Fiscal:			15.117.500	15.117.500	0	
Seguridade:			7.732.862	7.732.862	0	
1 - Fiscal:			16.071.110	16.071.110	0	
2 - Seguridade:			7.732.862	7.732.862	0	
3 - Total (1 + 2):			23.803.972	23.803.972	0	
Intra-Orçamentária:			0	0	0	


CLAIR LEITAO MARTINS
CRC-PB 4.395/O-7 PB


MARCOS FERREIRA DE
SOUZA
SECRETÁRIO DE FINANÇAS


NERIVAL INÁCIO DE
QUEIROZ
PREFEITO



Prefeitura Municipal de Santana de Mangueira

Secretaria de Administração Financeira

Departamento de Contabilidade - Orçamento-Programa de 2022 - R\$ 1,00

Demonstrativo da Despesa por Subfunção

Código	Descrição da Subfunção	Esfera	Total	Direta	Indireta	%
Legislativo						
031	Ação Legislativa					
		Total:	953.610	953.610	0	4
		Fiscal:	953.610	953.610	0	
		Seguridade:	0	0	0	
		Total do Poder:	953.610	953.610	0	4
		Fiscal:	953.610	953.610	0	
		Seguridade:	0	0	0	

**Prefeitura Municipal de Santana de Mangueira**

Secretaria de Administração Financeira

Departamento de Contabilidade - Orçamento-Programa de 2022 - R\$ 1,00

Demonstrativo da Despesa por Subfunção

Código	Descrição da Subfunção	Esfera	Total	Direta	Indireta	%
Executivo						
061	Ação Judiciária					
		Total:	493.715	493.715	0	2
		Fiscal:	493.715	493.715	0	
		Seguridade:	0	0	0	
122	Administração Geral					
		Total:	4.058.138	4.058.138	0	17
		Fiscal:	4.058.138	4.058.138	0	
		Seguridade:	0	0	0	
123	Administração Financeira					
		Total:	246.635	246.635	0	1
		Fiscal:	246.635	246.635	0	
		Seguridade:	0	0	0	
126	Tecnologia da Informatização					
		Total:	80.000	80.000	0	0
		Fiscal:	80.000	80.000	0	
		Seguridade:	0	0	0	
241	Assistência ao Idoso					
		Total:	13.658	13.658	0	0
		Fiscal:	0	0	0	
		Seguridade:	13.658	13.658	0	
243	Assistência à Criança a ao Adolescente					
		Total:	198.443	198.443	0	1
		Fiscal:	0	0	0	
		Seguridade:	198.443	198.443	0	
244	Assistência Comunitária					
		Total:	1.141.104	1.141.104	0	5
		Fiscal:	7.720	7.720	0	
		Seguridade:	1.133.384	1.133.384	0	
301	Atenção Básica					
		Total:	3.740.345	3.740.345	0	16
		Fiscal:	0	0	0	
		Seguridade:	3.740.345	3.740.345	0	
302	Assistência Hospitalar e Ambulatorial					
		Total:	1.023.167	1.023.167	0	4
		Fiscal:	0	0	0	
		Seguridade:	1.023.167	1.023.167	0	
303	Suporte Profilático e Terapêutico					
		Total:	183.420	183.420	0	1
		Fiscal:	0	0	0	
		Seguridade:	183.420	183.420	0	
305	Vigilância Epidemiológica					
		Total:	254.253	254.253	0	1
		Fiscal:	0	0	0	
		Seguridade:	254.253	254.253	0	
306	Alimentação e Nutrição					
		Total:	199.120	199.120	0	1
		Fiscal:	121.150	121.150	0	
		Seguridade:	77.970	77.970	0	

**Prefeitura Municipal de Santana de Mangueira**

Secretaria de Administração Financeira

Departamento de Contabilidade - Orçamento-Programa de 2022 - R\$ 1,00

Demonstrativo da Despesa por Subfunção

Código	Descrição da Subfunção	Esfera	Total	Direta	Indireta	%
Executivo						
331	Proteção e Benefícios ao Trabalhador					
		Total:	12.846	12.846	0	0
		Fiscal:	0	0	0	
		Seguridade:	12.846	12.846	0	
361	Ensino Fundamental					
		Total:	5.604.393	5.604.393	0	24
		Fiscal:	5.604.393	5.604.393	0	
		Seguridade:	0	0	0	
365	Educação Infantil					
		Total:	586.260	586.260	0	2
		Fiscal:	586.260	586.260	0	
		Seguridade:	0	0	0	
368	Educação Básica					
		Total:	85.742	85.742	0	0
		Fiscal:	85.742	85.742	0	
		Seguridade:	0	0	0	
392	Difusão Cultural					
		Total:	33.315	33.315	0	0
		Fiscal:	33.315	33.315	0	
		Seguridade:	0	0	0	
451	Infraestrutura Urbana					
		Total:	841.500	841.500	0	4
		Fiscal:	841.500	841.500	0	
		Seguridade:	0	0	0	
482	Habitação Urbana					
		Total:	220.000	220.000	0	1
		Fiscal:	220.000	220.000	0	
		Seguridade:	0	0	0	
511	Saneamento Básico Rural					
		Total:	320.000	320.000	0	1
		Fiscal:	0	0	0	
		Seguridade:	320.000	320.000	0	
512	Saneamento Básico Urbano					
		Total:	770.500	770.500	0	3
		Fiscal:	0	0	0	
		Seguridade:	770.500	770.500	0	
541	Preservação e Conservação Ambiental					
		Total:	4.876	4.876	0	0
		Fiscal:	0	0	0	
		Seguridade:	4.876	4.876	0	
544	Recursos Hídricos					
		Total:	220.000	220.000	0	1
		Fiscal:	220.000	220.000	0	
		Seguridade:	0	0	0	
606	Extensão Rural					
		Total:	432.935	432.935	0	2
		Fiscal:	432.935	432.935	0	
		Seguridade:	0	0	0	

**Prefeitura Municipal de Santana de Mangueira**

Secretaria de Administração Financeira

Departamento de Contabilidade - Orçamento-Programa de 2022 - R\$ 1,00

Demonstrativo da Despesa por Subfunção

Código	Descrição da Subfunção	Esfera	Total	Direta	Indireta	%
Executivo						
608	Promoção da Produção Agropecuária					
		Total:	66.304	66.304	0	0
		Fiscal:	66.304	66.304	0	
		Seguridade:	0	0	0	
695	Turismo					
		Total:	128.352	128.352	0	1
		Fiscal:	128.352	128.352	0	
		Seguridade:	0	0	0	
752	Energia Elétrica					
		Total:	160.951	160.951	0	1
		Fiscal:	160.951	160.951	0	
		Seguridade:	0	0	0	
782	Transporte Rodoviário					
		Total:	434.830	434.830	0	2
		Fiscal:	434.830	434.830	0	
		Seguridade:	0	0	0	
812	Desporto Comunitário					
		Total:	144.301	144.301	0	1
		Fiscal:	144.301	144.301	0	
		Seguridade:	0	0	0	
813	Lazer					
		Total:	220.000	220.000	0	1
		Fiscal:	220.000	220.000	0	
		Seguridade:	0	0	0	
843	Serviço da Dívida Interna					
		Total:	606.994	606.994	0	3
		Fiscal:	606.994	606.994	0	
		Seguridade:	0	0	0	
845	Transferências					
		Total:	130.565	130.565	0	1
		Fiscal:	130.565	130.565	0	
		Seguridade:	0	0	0	
999	Reserva de Contingência					
		Total:	193.700	193.700	0	1
		Fiscal:	193.700	193.700	0	
		Seguridade:	0	0	0	
		Total do Poder:	22.850.362	22.850.362	0	96
		Fiscal:	15.117.500	15.117.500	0	
		Seguridade:	7.732.862	7.732.862	0	
		1 - Fiscal:	16.071.110	16.071.110	0	
		2 - Seguridade:	7.732.862	7.732.862	0	
		3 - Total (1 + 2):	23.803.972	23.803.972	0	
		Intra-Orçamentária:	0	0	0	


CLAIR LEITÃO MARTINS
CRC-PB 4.395/O-7 PB



Prefeitura Municipal de Santana de Mangueira

Secretaria de Administração Financeira

Departamento de Contabilidade - Orçamento-Programa de 2022 - R\$ 1,00

Demonstrativo da Despesa por Subfunção

Código	Descrição da Subfunção	Esfera	Total	Direta	Indireta	%
--------	------------------------	--------	-------	--------	----------	---

MARCOS FERREIRA DE
SOUZA
SECRETÁRIO DE FINANÇAS

NERIVAL PINACIO DE
QUEIROZ
PREFEITO

**Prefeitura Municipal de Santana de Mangueira**

Secretaria de Administração Financeira

Departamento de Contabilidade - Orçamento-Programa de 2022 - R\$ 1,00

Demonstrativo da Despesa por Programa

Código	Descrição do Programa	Esfera	Total	Direta	Indireta	%
Legislativo						
2001	Programa de apoio administrativo do Poder Legislativo					
		Total:	953.610	953.610	0	4
		Fiscal:	953.610	953.610	0	
		Seguridade:	0	0	0	
		Total do Poder:	953.610	953.610	0	4
		Fiscal:	953.610	953.610	0	
		Seguridade:	0	0	0	

**Prefeitura Municipal de Santana de Mangueira**


Secretaria de Administração Financeira

Departamento de Contabilidade - Orçamento-Programa de 2022 - R\$ 1,00

Demonstrativo da Despesa por Programa

Código	Descrição do Programa	Esfera	Total	Direta	Indireta	%
Executivo						
0001	Encargos Especiais					
		Total:	1.231.274	1.231.274	0	5
		Fiscal:	1.231.274	1.231.274	0	
		Seguridade:	0	0	0	
1001	Educação de qualidade, direito de todos					
		Total:	6.397.545	6.397.545	0	27
		Fiscal:	6.397.545	6.397.545	0	
		Seguridade:	0	0	0	
1002	Incluir para atender, incluir para proteger					
		Total:	1.436.301	1.436.301	0	6
		Fiscal:	0	0	0	
		Seguridade:	1.436.301	1.436.301	0	
1003	Programa aprimoramento da Gestão em Saúde					
		Total:	6.296.561	6.296.561	0	26
		Fiscal:	0	0	0	
		Seguridade:	6.296.561	6.296.561	0	
2002	Gestão Pública - O trabalho não para					
		Total:	7.294.981	7.294.981	0	31
		Fiscal:	7.294.981	7.294.981	0	
		Seguridade:	0	0	0	
9999	Reserva de Contigência					
		Total:	193.700	193.700	0	1
		Fiscal:	193.700	193.700	0	
		Seguridade:	0	0	0	
Total do Poder:			22.850.362	22.850.362	0	96
Fiscal:			15.117.500	15.117.500	0	
Seguridade:			7.732.862	7.732.862	0	
1 - Fiscal:			16.071.110	16.071.110	0	
2 - Seguridade:			7.732.862	7.732.862	0	
3 - Total (1 + 2):			23.803.972	23.803.972	0	
Intra-Orçamentária:			0	0	0	


CLAIR LEITAO MARTINS
CRC-PB 4.395/O-7 PB


MARCOS FERREIRA DE
SOUZA
SECRETÁRIO DE FINANÇAS


NERIVAL INACIO DE
QUEIROZ
PREFEITO

**Prefeitura Municipal de Santana de Mangueira**

Secretaria de Administração Financeira

Departamento de Contabilidade - Orçamento-Programa de 2022 - R\$ 1,00

Demonstrativo da Despesa por Ação Governamental

Código	Descrição da Ação Governamental	Esfera	Total	Direta	Indireta	%
Legislativo						
1001	Reforma e Ampliação do Prédio da Câmara Municipal					
		Total:	10.000	10.000	0	0
		Fiscal:	10.000	10.000	0	
		Seguridade:	0	0	0	
2001	Manutenção da Câmara Municipal					
		Total:	943.610	943.610	0	4
		Fiscal:	943.610	943.610	0	
		Seguridade:	0	0	0	
		Total do Poder:	953.610	953.610	0	4
		Fiscal:	953.610	953.610	0	
		Seguridade:	0	0	0	

**Prefeitura Municipal de Santana de Mangueira**

Secretaria de Administração Financeira

Departamento de Contabilidade - Orçamento-Programa de 2022 - R\$ 1,00

Demonstrativo da Despesa por Ação Governamental

Código	Descrição da Ação Governamental	Esfera	Total	Direta	Indireta	%
Executivo						
0001	Amortização e Encargos da Dívida Contratada					
		Total:	6.444	6.444	0	0
		Fiscal:	6.444	6.444	0	
		Seguridade:	0	0	0	
0002	Amortização e Encargos com a Dívida do INSS					
		Total:	600.550	600.550	0	3
		Fiscal:	600.550	600.550	0	
		Seguridade:	0	0	0	
0003	Contribuições ao PASEP					
		Total:	130.565	130.565	0	1
		Fiscal:	130.565	130.565	0	
		Seguridade:	0	0	0	
1002	Aquisição de Transporte Escolar					
		Total:	321.500	321.500	0	1
		Fiscal:	321.500	321.500	0	
		Seguridade:	0	0	0	
1003	Construção, ampliação, reforma e aquisição de equipamentos para Unidades Escolares					
		Total:	550.500	550.500	0	2
		Fiscal:	550.500	550.500	0	
		Seguridade:	0	0	0	
1004	Construção, Ampliação, Reforma e Aquisição de equipamentos para Creche					
		Total:	160.000	160.000	0	1
		Fiscal:	160.000	160.000	0	
		Seguridade:	0	0	0	
1005	Implantação, Ampliação ou melhoria de Obras de Infra- Estrutura Esportiva					
		Total:	110.000	110.000	0	0
		Fiscal:	110.000	110.000	0	
		Seguridade:	0	0	0	
1006	Construção de Quadra Escolar					
		Total:	110.000	110.000	0	0
		Fiscal:	110.000	110.000	0	
		Seguridade:	0	0	0	
1007	Ações de Saneamento Básico					
		Total:	220.500	220.500	0	1
		Fiscal:	0	0	0	
		Seguridade:	220.500	220.500	0	
1008	Melhoria Habitacional					
		Total:	320.000	320.000	0	1
		Fiscal:	0	0	0	
		Seguridade:	320.000	320.000	0	
1009	Construção de Abastecimento D'água					
		Total:	260.000	260.000	0	1
		Fiscal:	0	0	0	
		Seguridade:	260.000	260.000	0	
1010	Melhorias Sanitárias					
		Total:	170.000	170.000	0	1
		Fiscal:	0	0	0	
		Seguridade:	170.000	170.000	0	

**Prefeitura Municipal de Santana de Mangueira**

Secretaria de Administração Financeira

Departamento de Contabilidade - Orçamento-Programa de 2022 - R\$ 1,00

Demonstrativo da Despesa por Ação Governamental

Código	Descrição da Ação Governamental	Esfera	Total	Direta	Indireta	%
Executivo						
1011	Aquisição de Ambulância e/ou Veículo para Sec de Saúde					
		Total:	220.000	220.000	0	1
		Fiscal:	0	0	0	
		Seguridade:	220.000	220.000	0	
1012	Construção de Aterro Sanitário					
		Total:	120.000	120.000	0	1
		Fiscal:	0	0	0	
		Seguridade:	120.000	120.000	0	
1013	Implantação, Ampliação ou melhoria de Obras de Infraestrutura Urbana					
		Total:	821.500	821.500	0	3
		Fiscal:	821.500	821.500	0	
		Seguridade:	0	0	0	
1014	Construção e revitalização de praças, portais entre outros.					
		Total:	220.000	220.000	0	1
		Fiscal:	220.000	220.000	0	
		Seguridade:	0	0	0	
1015	Aquisição e Desapropriação de Imóveis					
		Total:	20.000	20.000	0	0
		Fiscal:	20.000	20.000	0	
		Seguridade:	0	0	0	
1016	Melhorias Habitacionais					
		Total:	220.000	220.000	0	1
		Fiscal:	220.000	220.000	0	
		Seguridade:	0	0	0	
1017	Construção e Recuperação de Passagens Molhadas					
		Total:	275.000	275.000	0	1
		Fiscal:	275.000	275.000	0	
		Seguridade:	0	0	0	
1018	Construção de Abastecimento D' Água					
		Total:	220.000	220.000	0	1
		Fiscal:	220.000	220.000	0	
		Seguridade:	0	0	0	
1019	Aquisição de Patrulha Mecanizada					
		Total:	330.000	330.000	0	1
		Fiscal:	330.000	330.000	0	
		Seguridade:	0	0	0	
1020	Implantação de Infraestrutura e Serviços Rurais					
		Total:	21.634	21.634	0	0
		Fiscal:	21.634	21.634	0	
		Seguridade:	0	0	0	
1021	Construção, Reforma e Ampliação do Matadouro Público					
		Total:	50.000	50.000	0	0
		Fiscal:	50.000	50.000	0	
		Seguridade:	0	0	0	
1022	Bloco de Estruturação da Rede de Serviços Públicos de Saúde - Atenção Primária					
		Total:	320.000	320.000	0	1
		Fiscal:	0	0	0	
		Seguridade:	320.000	320.000	0	

**Prefeitura Municipal de Santana de Mangueira**

Secretaria de Administração Financeira

Departamento de Contabilidade - Orçamento-Programa de 2022 - R\$ 1,00

Demonstrativo da Despesa por Ação Governamental

Código	Descrição da Ação Governamental	Esfera	Total	Direta	Indireta	%
Executivo						
1023	Bloco de Estruturação da Rede de Serviços Públicos de Saúde - Atenção Especializada					
		Total:	210.000	210.000	0	1
		Fiscal:	0	0	0	
		Seguridade:	210.000	210.000	0	
1024	Bloco de Estruturação da Rede de Serviços Públicos de Saúde - Vigilância em Saúde					
		Total:	30.350	30.350	0	0
		Fiscal:	0	0	0	
		Seguridade:	30.350	30.350	0	
1025	Bloco de Estruturação da Rede de Serviços Públicos de Saúde - Assistência Farmacêutica					
		Total:	20.000	20.000	0	0
		Fiscal:	0	0	0	
		Seguridade:	20.000	20.000	0	
1026	Estruturação da Rede de Serviços Socioassistenciais de Proteção Social Básica e Especial - CRAS, CREAS e AFINS					
		Total:	260.000	260.000	0	1
		Fiscal:	0	0	0	
		Seguridade:	260.000	260.000	0	
2002	Manutenção do Gabinete do Prefeito					
		Total:	684.960	684.960	0	3
		Fiscal:	684.960	684.960	0	
		Seguridade:	0	0	0	
2003	Assistência às famílias em situação de riscos e vulnerabilidade socioeconômica					
		Total:	7.720	7.720	0	0
		Fiscal:	7.720	7.720	0	
		Seguridade:	0	0	0	
2004	Contribuições para CNM, FAMUP e outros					
		Total:	15.000	15.000	0	0
		Fiscal:	15.000	15.000	0	
		Seguridade:	0	0	0	
2005	Manutenção da Secretaria de Administração Geral					
		Total:	2.340.544	2.340.544	0	10
		Fiscal:	2.340.544	2.340.544	0	
		Seguridade:	0	0	0	
2006	Pagamento de Ações Judiciais (precatórios e outros)					
		Total:	493.715	493.715	0	2
		Fiscal:	493.715	493.715	0	
		Seguridade:	0	0	0	
2007	Manutenção da Iluminação Pública					
		Total:	160.951	160.951	0	1
		Fiscal:	160.951	160.951	0	
		Seguridade:	0	0	0	
2008	Manutenção das Atividades da Secretaria de Administração Financeira					
		Total:	246.635	246.635	0	1
		Fiscal:	246.635	246.635	0	
		Seguridade:	0	0	0	
2009	Manutenção do SIAFIC					
		Total:	80.000	80.000	0	0
		Fiscal:	80.000	80.000	0	
		Seguridade:	0	0	0	

**Prefeitura Municipal de Santana de Mangueira**

Secretaria de Administração Financeira

Departamento de Contabilidade - Orçamento-Programa de 2022 - R\$ 1,00

Demonstrativo da Despesa por Ação Governamental

Código	Descrição da Ação Governamental	Esfera	Total	Direta	Indireta	%
Executivo						
2010	Manutenção das Atividades do Ensino Fundamental-MDE	Total:	1.172.093	1.172.093	0	5
		Fiscal:	1.172.093	1.172.093	0	
		Seguridade:	0	0	0	
2011	Manutenção das Atividades do Ensino Infantil - MDE	Total:	193.570	193.570	0	1
		Fiscal:	193.570	193.570	0	
		Seguridade:	0	0	0	
2012	Manutenção da Merenda Escolar - PNAE Ensino Fundamental	Total:	84.404	84.404	0	0
		Fiscal:	84.404	84.404	0	
		Seguridade:	0	0	0	
2013	Manutenção do FUNDEB - Profissionais do Magistério 70%	Total:	2.425.190	2.425.190	0	10
		Fiscal:	2.425.190	2.425.190	0	
		Seguridade:	0	0	0	
2014	Manutenção do FUNDEB - Apoio ao Magistério 30%	Total:	657.440	657.440	0	3
		Fiscal:	657.440	657.440	0	
		Seguridade:	0	0	0	
2015	Manutenção do Transporte Escolar da Educação Básica	Total:	307.270	307.270	0	1
		Fiscal:	307.270	307.270	0	
		Seguridade:	0	0	0	
2016	Manutenção da Merenda Escolar - PNAE Creche	Total:	17.274	17.274	0	0
		Fiscal:	17.274	17.274	0	
		Seguridade:	0	0	0	
2017	Manutenção do Salário Educação -QSE	Total:	73.972	73.972	0	0
		Fiscal:	73.972	73.972	0	
		Seguridade:	0	0	0	
2018	Programa Dinheiro Direto na Escola - PDDE	Total:	11.770	11.770	0	0
		Fiscal:	11.770	11.770	0	
		Seguridade:	0	0	0	
2019	Manutenção do FUNDEB - Profissionais do Magistério Ensino Infantil - Fundeb 70%	Total:	191.274	191.274	0	1
		Fiscal:	191.274	191.274	0	
		Seguridade:	0	0	0	
2020	Manutenção do FUNDEB - Apoio ao Magistério Ensino Infantil 30%	Total:	41.416	41.416	0	0
		Fiscal:	41.416	41.416	0	
		Seguridade:	0	0	0	
2021	Manutenção do Programa Nacional de Alimentação - PNAE Pré-Escolar	Total:	15.882	15.882	0	0
		Fiscal:	15.882	15.882	0	
		Seguridade:	0	0	0	

**Prefeitura Municipal de Santana de Mangueira**

Secretaria de Administração Financeira

Departamento de Contabilidade - Orçamento-Programa de 2022 - R\$ 1,00

Demonstrativo da Despesa por Ação Governamental

Código	Descrição da Ação Governamental	Esfera	Total	Direta	Indireta	%
Executivo						
2022	Promoção de Eventos Sociais e Culturais					
		Total:	128.352	128.352	0	1
		Fiscal:	128.352	128.352	0	
		Seguridade:	0	0	0	
2023	Apoio ao Desporto Amador					
		Total:	34.301	34.301	0	0
		Fiscal:	34.301	34.301	0	
		Seguridade:	0	0	0	
2024	Apoio às manifestações culturais do município					
		Total:	16.753	16.753	0	0
		Fiscal:	16.753	16.753	0	
		Seguridade:	0	0	0	
2025	Manutenção de Outros Programas do FNDE					
		Total:	60.400	60.400	0	0
		Fiscal:	60.400	60.400	0	
		Seguridade:	0	0	0	
2026	Fomento a arte e cultura Protestante					
		Total:	16.562	16.562	0	0
		Fiscal:	16.562	16.562	0	
		Seguridade:	0	0	0	
2027	Manutenção da Merenda Escolar PNAE - AEE					
		Total:	3.590	3.590	0	0
		Fiscal:	3.590	3.590	0	
		Seguridade:	0	0	0	
2028	Manutenção da Secretaria de Saúde e Saneamento					
		Total:	927.389	927.389	0	4
		Fiscal:	0	0	0	
		Seguridade:	927.389	927.389	0	
2029	Realização de ações voltadas a Preservação Ambiental					
		Total:	4.876	4.876	0	0
		Fiscal:	0	0	0	
		Seguridade:	4.876	4.876	0	
2030	Manutenção das Atividades da Secretaria de Transporte e Urbanismo					
		Total:	892.765	892.765	0	4
		Fiscal:	892.765	892.765	0	
		Seguridade:	0	0	0	
2031	Recuperação de Estradas Vicinais					
		Total:	159.830	159.830	0	1
		Fiscal:	159.830	159.830	0	
		Seguridade:	0	0	0	
2032	Assistência as famílias em situação de riscos e vulnerabilidade socioeconômica					
		Total:	7.500	7.500	0	0
		Fiscal:	0	0	0	
		Seguridade:	7.500	7.500	0	
2033	Manutenção do Conselho Tutelar					
		Total:	100.110	100.110	0	0
		Fiscal:	0	0	0	
		Seguridade:	100.110	100.110	0	

**Prefeitura Municipal de Santana de Mangueira**

Secretaria de Administração Financeira

Departamento de Contabilidade - Orçamento-Programa de 2022 - R\$ 1,00

Demonstrativo da Despesa por Ação Governamental

Código	Descrição da Ação Governamental	Esfera	Total	Direta	Indireta	%
Executivo						
2034	Manutenção das Atividades da Secretaria de Assistência Social e Previdência					
		Total:	328.720	328.720	0	1
		Fiscal:	0	0	0	
		Seguridade:	328.720	328.720	0	
2035	Manutenção do Programa Viver Bem					
		Total:	15.340	15.340	0	0
		Fiscal:	0	0	0	
		Seguridade:	15.340	15.340	0	
2036	Manutenção das Atividades dos Conselhos Afins à Política de Assistência Social					
		Total:	8.333	8.333	0	0
		Fiscal:	0	0	0	
		Seguridade:	8.333	8.333	0	
2037	Manutenção do Fundo Municipal dos Direitos da Criança e Adolescente					
		Total:	5.340	5.340	0	0
		Fiscal:	0	0	0	
		Seguridade:	5.340	5.340	0	
2038	Manutenção do Fundo Municipal da Pessoa Idosa - FMPI					
		Total:	5.640	5.640	0	0
		Fiscal:	0	0	0	
		Seguridade:	5.640	5.640	0	
2039	Manutenção das Atividades de Inclusão Produtiva - Geração de Emprego e Renda					
		Total:	12.846	12.846	0	0
		Fiscal:	0	0	0	
		Seguridade:	12.846	12.846	0	
2040	Manutenção de Benefícios Eventuais					
		Total:	10.051	10.051	0	0
		Fiscal:	0	0	0	
		Seguridade:	10.051	10.051	0	
2041	Apoio ao Pequeno Criador					
		Total:	16.304	16.304	0	0
		Fiscal:	16.304	16.304	0	
		Seguridade:	0	0	0	
2042	Apoio ao Pequeno Produtor Rural					
		Total:	65.801	65.801	0	0
		Fiscal:	65.801	65.801	0	
		Seguridade:	0	0	0	
2043	Manutenção das Atividades da Secretaria de Agricultura e Abastecimento					
		Total:	124.869	124.869	0	1
		Fiscal:	124.869	124.869	0	
		Seguridade:	0	0	0	
2044	Contribuição ao Fundo Seguro Safra					
		Total:	15.500	15.500	0	0
		Fiscal:	15.500	15.500	0	
		Seguridade:	0	0	0	
2045	Bloco de Manutenção das Ações e Serviços Públicos de Saúde - Atenção Primária					
		Total:	1.775.222	1.775.222	0	7
		Fiscal:	0	0	0	
		Seguridade:	1.775.222	1.775.222	0	

**Prefeitura Municipal de Santana de Mangueira**

Secretaria de Administração Financeira

Departamento de Contabilidade - Orçamento-Programa de 2022 - R\$ 1,00

Demonstrativo da Despesa por Ação Governamental

Código	Descrição da Ação Governamental	Esfera	Total	Direta	Indireta	%
Executivo						
2046	Bloco de Manutenção das Ações e Serviços Públicos de Saúde - Vigilância em Saúde					
	Total:		223.903	223.903	0	1
	Fiscal:		0	0	0	
	Seguridade:		223.903	223.903	0	
2047	Bloco de Manutenção das Ações e Serviços Públicos de Saúde - Atenção Especializada					
	Total:		338.667	338.667	0	1
	Fiscal:		0	0	0	
	Seguridade:		338.667	338.667	0	
2048	Bloco de Manutenção das Ações e Serviços Públicos de Saúde - Assistência Farmacêutica					
	Total:		183.420	183.420	0	1
	Fiscal:		0	0	0	
	Seguridade:		183.420	183.420	0	
2049	Bloco de Manutenção das Ações e Serviços Públicos de Saúde - Atenção Especializada Rec Próprios					
	Total:		474.500	474.500	0	2
	Fiscal:		0	0	0	
	Seguridade:		474.500	474.500	0	
2050	Bloco de Manutenção das Ações e Serviços Públicos de Saúde Atenção Primária - Rec Próprios					
	Total:		477.734	477.734	0	2
	Fiscal:		0	0	0	
	Seguridade:		477.734	477.734	0	
2051	Bloco da Proteção Social Básica - PAIF/SCFV					
	Total:		200.560	200.560	0	1
	Fiscal:		0	0	0	
	Seguridade:		200.560	200.560	0	
2052	Bloco da Proteção Social Especial de Média e Alta Complexidade					
	Total:		84.560	84.560	0	0
	Fiscal:		0	0	0	
	Seguridade:		84.560	84.560	0	
2053	Manutenção de Outros Programas, Projetos, Benefícios e Serviços Socioassistenciais do FNAS					
	Total:		31.020	31.020	0	0
	Fiscal:		0	0	0	
	Seguridade:		31.020	31.020	0	
2054	Bloco de Financiamento da Gestão do Programa Bolsa Família e Cadastro Único - IGD PBF					
	Total:		24.760	24.760	0	0
	Fiscal:		0	0	0	
	Seguridade:		24.760	24.760	0	
2055	Implantação e Manutenção dos Programas de Segurança Alimentar					
	Total:		77.970	77.970	0	0
	Fiscal:		0	0	0	
	Seguridade:		77.970	77.970	0	
2056	Bloco de Financiamento da Gestão Descentralizada do SUAS - IGD SUAS					
	Total:		11.100	11.100	0	0
	Fiscal:		0	0	0	
	Seguridade:		11.100	11.100	0	
2057	Fortalecimento do Controle Social - Manutenção do Cons. Mun. Assist. Social/CMAS - IGD SUAS e IGD PBF- Mínimo 3%					
	Total:		8.018	8.018	0	0
	Fiscal:		0	0	0	
	Seguridade:		8.018	8.018	0	


**Prefeitura Municipal de Santana de Mangueira**


Secretaria de Administração Financeira


Departamento de Contabilidade - Orçamento-Programa de 2022 - R\$ 1,00

Demonstrativo da Despesa por Ação Governamental

Código	Descrição da Ação Governamental	Esfera	Total	Direta	Indireta	%
Executivo						
2058	Cofinanciamento Municipal dos Serviços, Programas e Projetos do SUAS					
		Total:	100.720	100.720	0	0
		Fiscal:	0	0	0	
		Seguridade:	100.720	100.720	0	
2059	Manutenção da Vigilância Socioassistencial					
		Total:	38.053	38.053	0	0
		Fiscal:	0	0	0	
		Seguridade:	38.053	38.053	0	
2060	FEAS - Cofinanciamento Estadual dos Serviços Socioassistenciais do SUAS					
		Total:	21.000	21.000	0	0
		Fiscal:	0	0	0	
		Seguridade:	21.000	21.000	0	
2061	Programa Primeira Infância no SUAS - Criança Feliz					
		Total:	84.660	84.660	0	0
		Fiscal:	0	0	0	
		Seguridade:	84.660	84.660	0	
9001	Reserva de Contingência					
		Total:	193.700	193.700	0	1
		Fiscal:	193.700	193.700	0	
		Seguridade:	0	0	0	
Total do Poder:			22.850.362	22.850.362	0	96
Fiscal:			15.117.500	15.117.500	0	
Seguridade:			7.732.862	7.732.862	0	
1 - Fiscal:			16.071.110	16.071.110	0	
2 - Seguridade:			7.732.862	7.732.862	0	
3 - Total (1 + 2):			23.803.972	23.803.972	0	
Intra-Orçamentária:			0	0	0	


CLAIR LEITAO MARTINS
CRC-PB 4.395/O-7 PB


MARCOS FERREIRA DE
SOUZA
SECRETÁRIO DE FINANÇAS


NERIVAL INÁCIO DE
QUEIROZ
PREFEITO



Prefeitura Municipal de Santana de Mangueira

Secretaria de Administração Financeira

Departamento de Contabilidade - Orçamento-Programa de 2022 - R\$ 1,00

Demonstrativo da Despesa por Órgão

Código	Descrição do Órgão	Esfera	Total	Direta	Indireta	%
Legislativo						
01.010	Câmara Municipal					
		Total:	953.610	953.610	0	4
		Fiscal:	953.610	953.610	0	
		Seguridade:	0	0	0	
		Total do Poder:	953.610	953.610	0	4
		Fiscal:	953.610	953.610	0	
		Seguridade:	0	0	0	

**Prefeitura Municipal de Santana de Mangueira**

Secretaria de Administração Financeira

Departamento de Contabilidade - Orçamento-Programa de 2022 - R\$ 1,00

Demonstrativo da Despesa por Órgão

Código	Descrição do Órgão	Esfera	Total	Direta	Indireta	%
Executivo						
02.010	Gabinete do Prefeito	Total:	707.680	707.680	0	3
		Fiscal:	707.680	707.680	0	
		Seguridade:	0	0	0	
02.020	Secretaria de Administração Geral	Total:	2.995.210	2.995.210	0	13
		Fiscal:	2.995.210	2.995.210	0	
		Seguridade:	0	0	0	
02.030	Secretaria de Administração Financeira	Total:	1.064.194	1.064.194	0	4
		Fiscal:	1.064.194	1.064.194	0	
		Seguridade:	0	0	0	
02.040	Secretaria de Educação, Cultura e Desporto	Total:	6.703.513	6.703.513	0	28
		Fiscal:	6.703.513	6.703.513	0	
		Seguridade:	0	0	0	
02.050	Secretaria de Saúde e Saneamento	Total:	2.242.765	2.242.765	0	9
		Fiscal:	0	0	0	
		Seguridade:	2.242.765	2.242.765	0	
02.060	Secretaria de Transporte e Urbanismo	Total:	2.334.095	2.334.095	0	10
		Fiscal:	2.334.095	2.334.095	0	
		Seguridade:	0	0	0	
02.070	Secretaria de Assistência Social e Previdência	Total:	493.880	493.880	0	2
		Fiscal:	0	0	0	
		Seguridade:	493.880	493.880	0	
02.080	Secretaria de Agricultura e Abastecimento	Total:	1.119.108	1.119.108	0	5
		Fiscal:	1.119.108	1.119.108	0	
		Seguridade:	0	0	0	
02.090	Fundo Municipal de Saúde	Total:	4.053.796	4.053.796	0	17
		Fiscal:	0	0	0	
		Seguridade:	4.053.796	4.053.796	0	
02.100	Fundo Municipal de Assistência Social	Total:	942.421	942.421	0	4
		Fiscal:	0	0	0	
		Seguridade:	942.421	942.421	0	
99.990	Reserva de Contingência	Total:	193.700	193.700	0	1
		Fiscal:	193.700	193.700	0	
		Seguridade:	0	0	0	
Total do Poder:			22.850.362	22.850.362	0	96
		Fiscal:	15.117.500	15.117.500	0	
		Seguridade:	7.732.862	7.732.862	0	
1 - Fiscal:			16.071.110	16.071.110	0	
2 - Seguridade:			7.732.862	7.732.862	0	
3 - Total (1 + 2):			23.803.972	23.803.972	0	
Intra-Orçamentária:			0	0	0	



Prefeitura Municipal de Santana de Mangueira


Secretaria de Administração Financeira

Departamento de Contabilidade - Orçamento-Programa de 2022 - R\$ 1,00

Demonstrativo da Despesa por Órgão

Código	Descrição do Órgão	Esfera	Total	Direta	Indireta	%
--------	--------------------	--------	-------	--------	----------	---


CLAIR LEITAO MARTINS
CRC-PB 4.395/O-7 PB


MARCOS FERREIRA DE
SOUZA
SECRETÁRIO DE FINANÇAS


NERIVAL INÁCIO DE
QUEIROZ
PREFEITO



Prefeitura Municipal de Santana de Mangueira

Secretaria de Administração Financeira

Departamento de Contabilidade - Orçamento-Programa de 2022 - R\$ 1,00

Demonstrativo da Despesa por SubElemento de Despesa

Código	Descrição do SubElemento de Despesa	Esfera	Total	Direta	Indireta	%
Legislativo						
099	SEM APLICAÇÃO					
		Total:	953.610	953.610	0	4
		Fiscal:	953.610	953.610	0	
		Seguridade:	0	0	0	
		Total do Poder:	953.610	953.610	0	4
		Fiscal:	953.610	953.610	0	
		Seguridade:	0	0	0	

**Prefeitura Municipal de Santana de Mangueira**


Secretaria de Administração Financeira

Departamento de Contabilidade - Orçamento-Programa de 2022 - R\$ 1,00

Demonstrativo da Despesa por SubElemento de Despesa

Código	Descrição do SubElemento de Despesa	Esfera	Total	Direta	Indireta	%
Executivo						
099	SEM APLICAÇÃO					
		Total:	22.850.362	22.850.362	0	96
		Fiscal:	15.117.500	15.117.500	0	
		Seguridade:	7.732.862	7.732.862	0	
		Total do Poder:	22.850.362	22.850.362	0	96
		Fiscal:	15.117.500	15.117.500	0	
		Seguridade:	7.732.862	7.732.862	0	
		1 - Fiscal:	16.071.110	16.071.110	0	
		2 - Seguridade:	7.732.862	7.732.862	0	
		3 - Total (1 + 2):	23.803.972	23.803.972	0	
		Intra-Orçamentária:	0	0	0	


CLAIR LEITÃO MARTINS
CRC-PB 4.395/O-7 PB


MARCOS FERREIRA DE
SOUZA
SECRETÁRIO DE FINANÇAS


NERIVAL INÁCIO DE
QUEIROZ
PREFEITO



Prefeitura Municipal de Santana de Mangueira

Secretaria de Administração Financeira

Departamento de Contabilidade - Orçamento-Programa de 2022 - R\$ 1,00

Demonstrativo da Despesa por Fonte de Recurso

Código	Descrição da Fonte de Recurso	Esfera	Total	Direta	Indireta	%
Legislativo						
15001000	Recursos Livres (Ordinário)					
		Total:	953.610	953.610	0	4
		Fiscal:	953.610	953.610	0	
		Seguridade:	0	0	0	
		Total do Poder:	953.610	953.610	0	4
		Fiscal:	953.610	953.610	0	
		Seguridade:	0	0	0	

**Prefeitura Municipal de Santana de Mangueira**

Secretaria de Administração Financeira

Departamento de Contabilidade - Orçamento-Programa de 2022 - R\$ 1,00

Demonstrativo da Despesa por Fonte de Recurso

Código	Descrição da Fonte de Recurso	Esfera	Total	Direta	Indireta	%
Executivo						
15001000	Recursos Livres (Ordinário)	Total:	7.460.170	7.460.170	0	31
		Fiscal:	6.723.581	6.723.581	0	
		Seguridade:	736.589	736.589	0	
15001001	Recursos não Vinculados de Impostos - MDE	Total:	1.671.028	1.671.028	0	7
		Fiscal:	1.671.028	1.671.028	0	
		Seguridade:	0	0	0	
15001002	Recursos não Vinculados de Impostos - Saúde	Total:	2.291.343	2.291.343	0	10
		Fiscal:	0	0	0	
		Seguridade:	2.291.343	2.291.343	0	
15401030	Transferências do FUNDEB - Impostos e Transferências de Impostos - 30%	Total:	581.374	581.374	0	2
		Fiscal:	581.374	581.374	0	
		Seguridade:	0	0	0	
15401070	Transferências do FUNDEB - Impostos e Transferências de Impostos - 70%	Total:	2.319.006	2.319.006	0	10
		Fiscal:	2.319.006	2.319.006	0	
		Seguridade:	0	0	0	
15411030	Transferências do FUNDEB - Complementação da União - VAAF - 30%	Total:	97.482	97.482	0	0
		Fiscal:	97.482	97.482	0	
		Seguridade:	0	0	0	
15411070	Transferências do FUNDEB - Complementação da União - VAAF - 70%	Total:	227.458	227.458	0	1
		Fiscal:	227.458	227.458	0	
		Seguridade:	0	0	0	
15421030	Transferências do FUNDEB - Complementação da União - VAAT - 30%	Total:	30.000	30.000	0	0
		Fiscal:	30.000	30.000	0	
		Seguridade:	0	0	0	
15421070	Transferências do FUNDEB - Complementação da União - VAAT - 70%	Total:	70.000	70.000	0	0
		Fiscal:	70.000	70.000	0	
		Seguridade:	0	0	0	
15500000	Transferência do Salário- Educação	Total:	73.972	73.972	0	0
		Fiscal:	73.972	73.972	0	
		Seguridade:	0	0	0	
15510000	Transferências de Recursos do FNDE referentes ao Programa Dinheiro Direto na Escola (PDDE)	Total:	11.770	11.770	0	0
		Fiscal:	11.770	11.770	0	
		Seguridade:	0	0	0	
15520000	Transferências de Recursos do FNDE referentes ao Programa Nacional de Alimentação Escolar (PNAE)	Total:	66.344	66.344	0	0
		Fiscal:	66.344	66.344	0	
		Seguridade:	0	0	0	

**Prefeitura Municipal de Santana de Mangueira**

Secretaria de Administração Financeira

Departamento de Contabilidade - Orçamento-Programa de 2022 - R\$ 1,00

Demonstrativo da Despesa por Fonte de Recurso

Código	Descrição da Fonte de Recurso	Esfera	Total	Direta	Indireta	%
Executivo						
15530000	Transferências de Recursos do FNDE Referentes ao Programa Nacional de Apoio ao Transporte Escolar (P					
		Total:	54.690	54.690	0	0
		Fiscal:	54.690	54.690	0	
		Seguridade:	0	0	0	
15690000	Outras Transferências de Recursos do FNDE Controle dos demais recursos originários de transferências					
		Total:	881.900	881.900	0	4
		Fiscal:	881.900	881.900	0	
		Seguridade:	0	0	0	
15760000	Transferências de Recursos dos Estados para programas de educação					
		Total:	50.150	50.150	0	0
		Fiscal:	50.150	50.150	0	
		Seguridade:	0	0	0	
16000000	Transferências Fundo a Fundo de Recursos do SUS provenientes do Governo Federal - Bloco de Manutença					
		Total:	2.350.492	2.350.492	0	10
		Fiscal:	0	0	0	
		Seguridade:	2.350.492	2.350.492	0	
16010000	Transferências Fundo a Fundo de Recursos do SUS provenientes do Governo Federal - Bloco de Estrutura					
		Total:	485.350	485.350	0	2
		Fiscal:	0	0	0	
		Seguridade:	485.350	485.350	0	
16360000	Transferências de Convênios e Instrumentos Congêneres vinculados à Saúde					
		Total:	1.006.000	1.006.000	0	4
		Fiscal:	0	0	0	
		Seguridade:	1.006.000	1.006.000	0	
16600000	Transferência de Recursos do Fundo Nacional de Assistência Social - FNAS					
		Total:	410.088	410.088	0	2
		Fiscal:	0	0	0	
		Seguridade:	410.088	410.088	0	
16610000	Transferência de Recursos dos Fundos Estaduais de Assistência Social					
		Total:	21.000	21.000	0	0
		Fiscal:	0	0	0	
		Seguridade:	21.000	21.000	0	
17000000	Outras Transferências de Convênios ou Instrumentos Congêneres da União					
		Total:	2.240.070	2.240.070	0	9
		Fiscal:	1.928.570	1.928.570	0	
		Seguridade:	311.500	311.500	0	
17010000	Outras Transferências de Convênios ou Instrumentos Congêneres dos Estados					
		Total:	321.500	321.500	0	1
		Fiscal:	201.000	201.000	0	
		Seguridade:	120.500	120.500	0	
17500000	Recursos da Contribuição de Intervenção no Domínio Econômico - CIDE					
		Total:	3.400	3.400	0	0
		Fiscal:	3.400	3.400	0	
		Seguridade:	0	0	0	
17510000	Recursos da Contribuição para o Custeio do Serviço de Iluminação Pública - COSIP					
		Total:	125.775	125.775	0	1
		Fiscal:	125.775	125.775	0	
		Seguridade:	0	0	0	



Prefeitura Municipal de Santana de Mangueira

Secretaria de Administração Financeira


Departamento de Contabilidade - Orçamento-Programa de 2022 - R\$ 1,00

Demonstrativo da Despesa por Fonte de Recurso

Código	Descrição da Fonte de Recurso	Esfera	Total	Direta	Indireta	%
Executivo						
		Total do Poder:	22.850.362	22.850.362	0	96
		Fiscal:	15.117.500	15.117.500	0	
		Seguridade:	7.732.862	7.732.862	0	
		1 - Fiscal:	16.071.110	16.071.110	0	
		2 - Seguridade:	7.732.862	7.732.862	0	
		3 - Total (1 + 2):	23.803.972	23.803.972	0	
		Intra-Orçamentária:	0		0	


CLAIR LEITÃO MARTINS
CRC-PB 4.395/O-7 PB


MARCOS FERREIRA DE
SOUZA
SECRETÁRIO DE FINANÇAS


NERIVAL NÁCIO DE
QUEIROZ
PREFEITO

**Prefeitura Municipal de Santana de Mangueira**

Secretaria de Administração Financeira

Departamento de Contabilidade - Orçamento-Programa de 2022 - R\$ 1,00

Demonstrativo da Despesa por Órgão e Unidade Orçamentária

Código	Descrição	Esfera	Total	Direta	Indireta	%
01	Câmara Municipal					
01.010	Câmara Municipal					
		Total:	953.610	953.610	0	4
		Fiscal:	953.610	953.610	0	
		Seguridade:	0	0	0	
02	Executivo					
02.010	Gabinete do Prefeito					
		Total:	707.680	707.680	0	3
		Fiscal:	707.680	707.680	0	
		Seguridade:	0	0	0	
02.020	Secretaria de Administração Geral					
		Total:	2.995.210	2.995.210	0	13
		Fiscal:	2.995.210	2.995.210	0	
		Seguridade:	0	0	0	
02.030	Secretaria de Administração Financeira					
		Total:	1.064.194	1.064.194	0	4
		Fiscal:	1.064.194	1.064.194	0	
		Seguridade:	0	0	0	
02.040	Secretaria de Educação, Cultura e Desporto					
		Total:	6.703.513	6.703.513	0	28
		Fiscal:	6.703.513	6.703.513	0	
		Seguridade:	0	0	0	
02.050	Secretaria de Saúde e Saneamento					
		Total:	2.242.765	2.242.765	0	9
		Fiscal:	0	0	0	
		Seguridade:	2.242.765	2.242.765	0	
02.060	Secretaria de Transporte e Urbanismo					
		Total:	2.334.095	2.334.095	0	10
		Fiscal:	2.334.095	2.334.095	0	
		Seguridade:	0	0	0	
02.070	Secretaria de Assistência Social e Previdência					
		Total:	493.880	493.880	0	2
		Fiscal:	0	0	0	
		Seguridade:	493.880	493.880	0	
02.080	Secretaria de Agricultura e Abastecimento					
		Total:	1.119.108	1.119.108	0	5
		Fiscal:	1.119.108	1.119.108	0	
		Seguridade:	0	0	0	
02.090	Fundo Municipal de Saúde					
		Total:	4.053.796	4.053.796	0	17
		Fiscal:	0	0	0	
		Seguridade:	4.053.796	4.053.796	0	
02.100	Fundo Municipal de Assistência Social					
		Total:	942.421	942.421	0	4
		Fiscal:	0	0	0	
		Seguridade:	942.421	942.421	0	
99	Reserva de Contingência					
99.990	Reserva de Contingência					
		Total:	193.700	193.700	0	1
		Fiscal:	193.700	193.700	0	
		Seguridade:	0	0	0	
		1 - Fiscal:	16.071.110	16.071.110	0	




Prefeitura Municipal de Santana de Mangueira


Secretaria de Administração Financeira

Departamento de Contabilidade - Orçamento-Programa de 2022 - R\$ 1,00

Demonstrativo da Despesa por Órgão e Unidade Orçamentária

Código	Descrição	Esfera	Total	Direta	Indireta	%
		2 - Seguridade:	7.732.862	7.732.862	0	
		3 - Total (1 + 2):	23.803.972	23.803.972	0	
		Intra-Orçamentária:	0	0	0	


CLAIR LEITÃO MARTINS
CRC-PB 4.395/O-7 PB


MARCOS FERREIRA DE
SOUZA
SECRETÁRIO DE FINANÇAS


NERIVAL INÁCIO DE
QUEIROZ
PREFEITO