



PREFEITURA DE
**SANTANA
DE MANGUEIRA**

RECEBIDO
Data 30/09/2021
CÂMARA MUNICIPAL DE SANTANA DE MANGUEIRA

Mensagem nº 058/2021

Em, 30 de setembro de 2021

**Senhora Presidente,
Senhores Vereadores da Câmara Municipal de Santana de Mangueira**

O Plano Plurianual – PPA 2022/2025 ora encaminhado a essa Augusta casa Legislativa é um instrumento de planejamento no qual o Governo Municipal se compromete, num período de quatro anos, a implementar de forma regionalizada um plano de investimentos prioritários voltados ao crescimento e desenvolvimento do município, constante no Art.165 da Constituição Federal de 1988 em consonância com a Lei Complementar 101/2000, que reconhece na ação planejada um pressuposto para responsabilidade na Gestão Fiscal por parte dos Governos, assim proporcionar mais transparência na elaboração e execução das peças orçamentárias, como também, a Lei nº 4320/64 que institui normas gerais do Direito Financeiro.

Desse modo, esse planejamento deve ser visto de uma forma benéfica, não só para cumprir o que a lei determina e sim o fortalecimento da Democracia.

O Município implantou o Orçamento Participativo, que nada mais é do que um diálogo entre o Poder Público e a sociedade civil organizada em audiências públicas, onde foram discutidas a situação atual, as potencialidades a serem aproveitadas, as ações governamentais e os investimentos para geração de renda, melhoria da qualidade de vida, entre outros fatores indispensáveis para um desenvolvimento sustentável e de um futuro promissor para as novas gerações.

As demandas identificadas, os estudos técnicos e as análises setoriais, possibilitaram a formulação de programas, projetos e ações que devem ser executados ao longo dos próximos anos, visando à valorização dos espaços da cidade, promover melhorias no setor de habitação, orientar e intensificar a luta contra a exclusão e a desigualdade social, ampliar as oportunidades através da educação, da saúde pública, do saneamento básico, apoio aos agricultores e estimular a criatividade e o empreendedorismo para melhorar a economia local.

As receitas previstas em análise são as transferências constitucionais realizadas pelo Estado e União. Para determinar o volume dos recursos que irá discorrer no quadriênio 2022 a 2025, foi considerada o comportamento da arrecadação no exercício de 2021, assim, a metodologia para se obter os índices de receita pretendidos para o ano de 2022 foi de 3,51% e para 2022-2025 3,25% baseado no IPCA.

Cumprе explicar ainda que determinados tributos possuem formas diferentes de análise para fins de projeção, por conseguinte, em visão mais ampla, temos receitas que originam-se de tributos municipais próprios, onde sua arrecadação de regra depende do próprio esforço tributário do ente.

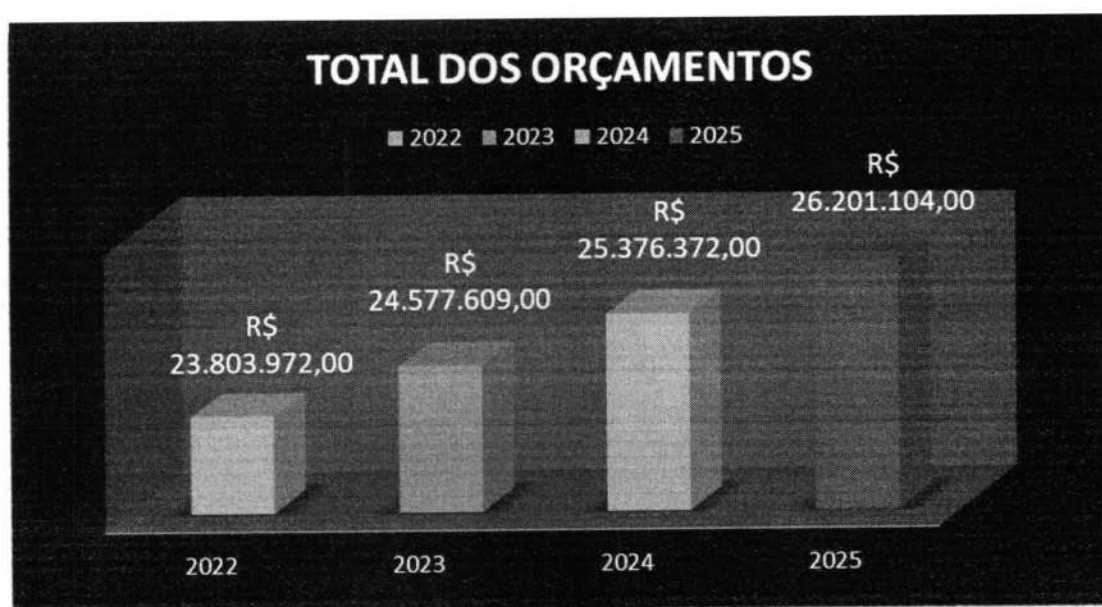
Por fim, a implantação e manutenção dos Programas do Governo Federal nas áreas de Educação, Saúde e Assistência Social e outros provenientes de convênios, ao



PREFEITURA DE
**SANTANA
DE MANGUEIRA**

passo que os mesmos não seguem regras lógicas de liberação, normalmente é resultado de esforços políticos junto aos órgãos concedentes, todavia, o aumento no valor do orçamento em relação aos exercícios anteriores foi motivado pela inclusão de pleitos já encaminhados através de propostas e projetos junto aos diversos Ministérios da União, bem como emendas de parlamentares.

O Plano Plurianual tem custo estimado de **R\$ 99.959.057,00** distribuídos conforme o gráfico abaixo:



As despesas atendem a todos as condicionantes previstas na legislação com as aplicações mínimas na Manutenção e Desenvolvimento do Ensino, Ações e Serviços Públicos de Saúde, Transferência ao Legislativo, Despesa de Pessoal e outros.

Tendo em vista os limitados recursos financeiros de que dispõe o município, provenientes de arrecadação própria, se exige do Poder Executivo permanente atividade para elaboração de programas e projetos especiais para obter financiamento junto a União, seus Ministérios e Instituições Financeiras do País, visando promover o Desenvolvimento Econômico, Social e Cultural.

O referido projeto foi elaborado procurando seguir as prioridades do governo, bem como, as demandas da população.

É nesta direção que foram construídos os 7 Eixos Estratégicos:



PREFEITURA DE
**SANTANA
DE MANGUEIRA**

- 1- Atender os dispositivos legais da LRF e da Lei 4.320
- 2- Priorizar a Política de Assistência Social, ampliando os serviços e programas que atendem os diversos tipos de vulnerabilidades que atingem as famílias e seus dependentes
- 3- Conceber Educação de qualidade para todos, promovendo políticas públicas que favoreçam qualidade em Educação
- 4- Assegurar o acesso universal e integral da população às ações e serviços Públicos de saúde.
- 5- Planejar e executar com responsabilidade, eficiência, transparência e compromisso com o povo.
- 6- Assegurar as condições necessárias ao desenvolvimento das atividades do Poder Legislativo
- 7- Atender a LRF e a Lei 4.320 no que diz respeito à reserva de contingência

A Lei em referência é do mais alto alcance social, visando a melhoria na qualidade de vida da coletividade e ampliando os benefícios à população, metas essenciais desta administração.

Devido a Pandemia da COVID 19 o Município realizou consultas públicas via Portal da Transparência, para coletar as prioridades e demandas da sociedade civil organizada onde foram sugeridas diversas ações governamentais e os investimentos para geração de renda, melhoria da qualidade de vida, entre outros fatores indispensáveis para um desenvolvimento sustentável e de um futuro promissor para as novas gerações.

Para isso, a Secretaria de Finanças, Administração e Gestão Orçamentária, promoveu essas consultas públicas, para ouvir da população quais as dificuldades vivenciadas, escolher prioridades com o fim: "Promover o bem-estar social".

As demandas identificadas, os estudos técnicos e as análises setoriais, possibilitaram a formulação de programas, projetos e ações que devem ser executados ao longo dos próximos anos, visando à valorização dos espaços da cidade, promover melhorias no setor de habitação, orientar e intensificar a luta contra a exclusão e a desigualdade social, ampliar as oportunidades através da educação, da saúde pública, do saneamento básico e estimular a criatividade e o empreendedorismo para melhorar a economia local.

Diante desses objetivos, submetemos tal Lei à honrosa apreciação de Vossas Excelências, esperando sua aprovação dentro do espírito de absoluta isenção, dados os propósitos que fundamentam este respeitável documento.

Na certeza de contarmos com os Nobres Edis desta Casa de Leis para a aprovação de tão grandiosa proposta, aproveitando o ensejo renovo votos de apreço e consideração crescente.

Nerival Inácio de Queiroz

NERIVAL INÁCIO DE QUEIROZ

Prefeito Constitucional



PREFEITURA DE
**SANTANA
DE MANGUEIRA**

RECEBIDO
Data 30/09/2021
CÂMARA MUNICIPAL DE SANTANA DE MANGUEIRA

Projeto de Lei nº019/2021.

Em, 30 de setembro de 2021

DISPÕE SOBRE O PLANO
PLURIANUAL PARA O
QUADRIÊNIO 2022-2025.

CAPÍTULO I DA ESTRUTURA E ORGANIZAÇÃO DO PLANO

Art. 1º Esta Lei institui o Plano Plurianual para o quadriênio 2022-2025, em cumprimento ao disposto no § 1º do art. 165 da Constituição Federal.

Parágrafo único. Integram o Plano Plurianual os seguintes anexos:

- I - Anexo I – Despesas por Função;
- II - Anexo II – Despesas por Subfunção;
- III - Anexo III – Despesas Segundo as Fontes de Recursos;
- IV- Anexo IV – Despesas por Função e Subfunção Segundo a Categoria Econômica;
- V – Despesas por Programas Segundo a Categoria Econômica;
- VI – Despesas por Função e Subfunção Segundo as Fontes de Recursos;
- VII – Despesas por Programas Segundo as Fontes de Recursos;
- VIII – Despesas por Programas e Totais por Eixos Estratégicos;
- IX – Totais por Eixos Estratégicos;
- X – Quantitativo de Programas e Ações por Órgão;
- XI – Totais por Tipo de Programa;
- XII – Despesas por Programas, Ações e Fonte de Recursos por Órgão
- XII A – Despesas por Programas, Ações e Fonte de Recursos
- XIII – Quadro de Detalhamento da Receita Prevista – Q.D.R

Art. 2º O Plano Plurianual 2022-2025 organiza a atuação governamental em Programas orientados para o alcance dos objetivos estratégicos definidos para o período do Plano.

Art. 3º Os programas e ações deste Plano serão observados nas leis de diretrizes orçamentárias, nas leis orçamentárias anuais e nas leis que as modifiquem.

Art. 4º Para efeito desta Lei, entende-se por:



PREFEITURA DE
**SANTANA
DE MANGUEIRA**

I – Programa: instrumento de organização da ação governamental que articula um conjunto de ações visando à concretização do objetivo nele estabelecido, sendo classificado como:

a) Programas Especiais: pela manutenção das ações de governo, das quais não resulta um produto, e não geram contraprestação direta sob a forma de bens ou serviços;

b) Programa Finalísticos: pela sua implementação são ofertados bens e serviços diretamente à sociedade e são gerados resultados passíveis de aferição por indicadores;

c) Programa de Apoio Administrativo: pela agregação de elementos de despesa, por se tratar de natureza eminentemente orçamentária.

II – Ação: instrumento de programação que contribui para atender ao objetivo de um programa, de forma orçamentária classificada, conforme a sua natureza, em:

a) Projeto: instrumento de programação para alcançar o objetivo de um programa, envolvendo um conjunto de operações, limitadas no tempo, das quais resulta um produto que concorre para a expansão ou aperfeiçoamento da ação de governo;

b) Atividade: instrumento de programação para alcançar o objetivo de um programa, envolvendo um conjunto de operações que se realizam de modo contínuo e permanente, das quais resulta um produto necessário à manutenção da ação de governo;

c) Operação Especial: despesas que não contribuem para a manutenção, expansão ou aperfeiçoamento das ações do governo federal, das quais não resulta um produto, e não gera contraprestação direta sob a forma de bens ou serviços.

CAPÍTULO II DA GESTÃO DO PLANO

Seção I Aspectos Gerais

Art. 5º A gestão do Plano Plurianual observará os princípios de eficiência, eficácia e efetividade e compreenderá a implementação, acompanhamento, avaliação e revisão de programas.

Seção II Das Revisões e Alterações do Plano

Art. 6º A exclusão ou a alteração de programas constantes desta Lei ou a inclusão de novo programa serão propostas pelo Poder Executivo por meio de projeto de lei de revisão anual ou específico de alteração da Lei do Plano Plurianual.



PREFEITURA DE
**SANTANA
DE MANGUEIRA**

§ 1º Os projetos de lei de revisão anual serão encaminhados a Câmara Municipal até a data de entrega do Projeto de Lei Orçamentária Anual dos exercícios de 2023, 2024 e 2025.

§ 2º Os projetos de lei revisão do Plano Plurianual conterão, no mínimo, na hipótese de:

- I – inclusão de programa;
- II – alteração ou exclusão de programa;

Art. 7º O Poder Executivo fica autorizado a:

- I – alterar o órgão responsável por programas e ações;
- II – alterar os indicadores dos programas e seus respectivos índices;
- III – incluir, excluir ou alterar ações e respectivas metas;
- IV – adequar a meta física de ação orçamentária para compatibilizá-la com alterações no seu valor, produto, ou unidade de medida, efetivadas pelas leis orçamentárias anuais e seus créditos adicionais ou por leis que alterem o Plano Plurianual.

Seção III
Da Participação Social

Art. 8º O Poder Executivo promoverá a participação da sociedade na elaboração, acompanhamento e avaliação do Plano de que trata esta Lei.

Art. 9º O Poder Executivo garantirá o acesso, pela Internet, às informações constantes do sistema de informações gerenciais e de planejamento para fins de consulta pela sociedade.

CAPÍTULO III
DISPOSIÇÕES GERAIS

Art. 10º. O Poder Executivo divulgará, pela Internet, pelo menos uma vez em cada um dos anos subsequentes à aprovação do Plano, em função de alterações ocorridas:

- I – texto atualizado da Lei do Plano Plurianual;
- II – anexos atualizados incluindo a discriminação das ações em função dos valores das ações aprovadas pela Câmara Municipal;

NERIVAL INÁCIO DE QUEIROZ
Prefeito Constitucional



CLAIR & LEITÃO
CONTABILIDADE PÚBLICA

PPA 2022-2025

PREFEITURA MUNICIPAL

SANTANA DE MANGUEIRA



PREFEITURA DE
**SANTANA
DE MANGUEIRA**

Mensagem nº 058/2021

Em, 30 de setembro de 2021

**Senhora Presidente,
Senhores Vereadores da Câmara Municipal de Santana de Mangueira**

O Plano Plurianual – PPA 2022/2025 ora encaminhado a essa Augusta casa Legislativa é um instrumento de planejamento no qual o Governo Municipal se compromete, num período de quatro anos, a implementar de forma regionalizada um plano de investimentos prioritários voltados ao crescimento e desenvolvimento do município, constante no Art.165 da Constituição Federal de 1988 em consonância com a Lei Complementar 101/2000, que reconhece na ação planejada um pressuposto para responsabilidade na Gestão Fiscal por parte dos Governos, assim proporcionar mais transparência na elaboração e execução das peças orçamentárias, como também, a Lei nº 4320/64 que institui normas gerais do Direito Financeiro.

Desse modo, esse planejamento deve ser visto de uma forma benéfica, não só para cumprir o que a lei determina e sim o fortalecimento da Democracia.

O Município implantou o Orçamento Participativo, que nada mais é do que um diálogo entre o Poder Público e a sociedade civil organizada em audiências públicas, onde foram discutidas a situação atual, as potencialidades a serem aproveitadas, as ações governamentais e os investimentos para geração de renda, melhoria da qualidade de vida, entre outros fatores indispensáveis para um desenvolvimento sustentável e de um futuro promissor para as novas gerações.

As demandas identificadas, os estudos técnicos e as análises setoriais, possibilitaram a formulação de programas, projetos e ações que devem ser executados ao longo dos próximos anos, visando à valorização dos espaços da cidade, promover melhorias no setor de habitação, orientar e intensificar a luta contra a exclusão e a desigualdade social, ampliar as oportunidades através da educação, da saúde pública, do saneamento básico, apoio aos agricultores e estimular a criatividade e o empreendedorismo para melhorar a economia local.

As receitas previstas em análise são as transferências constitucionais realizadas pelo Estado e União. Para determinar o volume dos recursos que irá discorrer no quadriênio 2022 a 2025, foi considerada o comportamento da arrecadação no exercício de 2021, assim, a metodologia para se obter os índices de receita pretendidos para o ano de 2022 foi de 3,51% e para 2022-2025 3,25% baseado no IPCA.

Cumprir explicar ainda que determinados tributos possuem formas diferentes de análise para fins de projeção, por conseguinte, em visão mais ampla, temos receitas que originam-se de tributos municipais próprios, onde sua arrecadação de regra depende do próprio esforço tributário do ente.

Por fim, a implantação e manutenção dos Programas do Governo Federal nas áreas de Educação, Saúde e Assistência Social e outros provenientes de convênios, ao



PREFEITURA DE
**SANTANA
DE MANGUEIRA**

passo que os mesmos não seguem regras lógicas de liberação, normalmente é resultado de esforços políticos junto aos órgãos concedentes, todavia, o aumento no valor do orçamento em relação aos exercícios anteriores foi motivado pela inclusão de pleitos já encaminhados através de propostas e projetos junto aos diversos Ministérios da União, bem como emendas de parlamentares.

O Plano Plurianual tem custo estimado de **R\$ 99.959.057,00** distribuídos conforme o gráfico abaixo:



As despesas atendem a todas as condicionantes previstas na legislação com as aplicações mínimas na Manutenção e Desenvolvimento do Ensino, Ações e Serviços Públicos de Saúde, Transferência ao Legislativo, Despesa de Pessoal e outros.

Tendo em vista os limitados recursos financeiros de que dispõe o município, provenientes de arrecadação própria, se exige do Poder Executivo permanente atividade para elaboração de programas e projetos especiais para obter financiamento junto a União, seus Ministérios e Instituições Financeiras do País, visando promover o Desenvolvimento Econômico, Social e Cultural.

O referido projeto foi elaborado procurando seguir as prioridades do governo, bem como, as demandas da população.

É nesta direção que foram construídos os 7 Eixos Estratégicos:



**PREFEITURA DE
SANTANA
DE MANGUEIRA**

- 1- Atender os dispositivos legais da LRF e da Lei 4.320
- 2- Priorizar a Política de Assistência Social, ampliando os serviços e programas que atendem os diversos tipos de vulnerabilidades que atingem as famílias e seus dependentes
- 3- Conceber Educação de qualidade para todos, promovendo políticas públicas que favoreçam qualidade em Educação
- 4- Assegurar o acesso universal e integral da população às ações e serviços Públicos de saúde.
- 5- Planejar e executar com responsabilidade, eficiência, transparência e compromisso com o povo.
- 6- Assegurar as condições necessárias ao desenvolvimento das atividades do Poder Legislativo
- 7- Atender a LRF e a Lei 4.320 no que diz respeito à reserva de contingência

A Lei em referência é do mais alto alcance social, visando a melhoria na qualidade de vida da coletividade e ampliando os benefícios à população, metas essenciais desta administração.

Devido a Pandemia da COVID 19 o Município realizou consultas públicas via Portal da Transparência, para coletar as prioridades e demandas da sociedade civil organizada onde foram sugeridas diversas ações governamentais e os investimentos para geração de renda, melhoria da qualidade de vida, entre outros fatores indispensáveis para um desenvolvimento sustentável e de um futuro promissor para as novas gerações.

Para isso, a Secretaria de Finanças, Administração e Gestão Orçamentária, promoveu essas consultas públicas, para ouvir da população quais as dificuldades vivenciadas, escolher prioridades com o fim: "Promover o bem-estar social".

As demandas identificadas, os estudos técnicos e as análises setoriais, possibilitaram a formulação de programas, projetos e ações que devem ser executados ao longo dos próximos anos, visando à valorização dos espaços da cidade, promover melhorias no setor de habitação, orientar e intensificar a luta contra a exclusão e a desigualdade social, ampliar as oportunidades através da educação, da saúde pública, do saneamento básico e estimular a criatividade e o empreendedorismo para melhorar a economia local.

Diante desses objetivos, submetemos tal Lei à honrosa apreciação de Vossas Excelências, esperando sua aprovação dentro do espírito de absoluta isenção, dados os propósitos que fundamentam este respeitável documento.

Na certeza de contarmos com os Nobres Edis desta Casa de Leis para a aprovação de tão grandiosa proposta, aproveitando o ensejo renovo votos de apreço e consideração crescente.

NERIVAL INACIO DE QUEIROZ
Prefeito Constitucional



PREFEITURA DE
**SANTANA
DE MANGUEIRA**

Projeto de Lei nº 019/2021.

Em, 30 de setembro de 2021

DISPÕE SOBRE O PLANO
PLURIANUAL PARA O
QUADRIÊNIO 2022-2025.

CAPÍTULO I
DA ESTRUTURA E ORGANIZAÇÃO DO PLANO

Art. 1º Esta Lei institui o Plano Plurianual para o quadriênio 2022-2025, em cumprimento ao disposto no § 1º do art. 165 da Constituição Federal.

Parágrafo único. Integram o Plano Plurianual os seguintes anexos:

- I - Anexo I – Despesas por Função;
- II - Anexo II – Despesas por Subfunção;
- III - Anexo III – Despesas Segundo as Fontes de Recursos;
- IV- Anexo IV – Despesas por Função e Subfunção Segundo a Categoria Econômica;
- V - Despesas por Programas Segundo a Categoria Econômica;
- VI - Despesas por Função e Subfunção Segundo as Fontes de Recursos;
- VII – Despesas por Programas Segundo as Fontes de Recursos;
- VIII – Despesas por Programas e Totais por Eixos Estratégicos;
- IX – Totais por Eixos Estratégicos;
- X – Quantitativo de Programas e Ações por Órgão;
- XI – Totais por Tipo de Programa;
- XII – Despesas por Programas, Ações e Fonte de Recursos por Órgão
- XII A – Despesas por Programas, Ações e Fonte de Recursos
- XIII – Quadro de Detalhamento da Receita Prevista – Q.D.R

Art. 2º O Plano Plurianual 2022-2025 organiza a atuação governamental em Programas orientados para o alcance dos objetivos estratégicos definidos para o período do Plano.

Art. 3º Os programas e ações deste Plano serão observados nas leis de diretrizes orçamentárias, nas leis orçamentárias anuais e nas leis que as modifiquem.

Art. 4º Para efeito desta Lei, entende-se por:



**PREFEITURA DE
SANTANA
DE MANGUEIRA**

I – Programa: instrumento de organização da ação governamental que articula um conjunto de ações visando à concretização do objetivo nele estabelecido, sendo classificado como:

a) Programas Especiais: pela manutenção das ações de governo, das quais não resulta um produto, e não geram contraprestação direta sob a forma de bens ou serviços;

b) Programa Finalísticos: pela sua implementação são ofertados bens e serviços diretamente à sociedade e são gerados resultados passíveis de aferição por indicadores;

c) Programa de Apoio Administrativo: pela agregação de elementos de despesa, por se tratar de natureza eminentemente orçamentária.

II – Ação: instrumento de programação que contribui para atender ao objetivo de um programa, de forma orçamentária classificada, conforme a sua natureza, em:

a) Projeto: instrumento de programação para alcançar o objetivo de um programa, envolvendo um conjunto de operações, limitadas no tempo, das quais resulta um produto que concorre para a expansão ou aperfeiçoamento da ação de governo;

b) Atividade: instrumento de programação para alcançar o objetivo de um programa, envolvendo um conjunto de operações que se realizam de modo contínuo e permanente, das quais resulta um produto necessário à manutenção da ação de governo;

c) Operação Especial: despesas que não contribuem para a manutenção, expansão ou aperfeiçoamento das ações do governo federal, das quais não resulta um produto, e não gera contraprestação direta sob a forma de bens ou serviços.

**CAPÍTULO II
DA GESTÃO DO PLANO**

**Seção I
Aspectos Gerais**

Art. 5º A gestão do Plano Plurianual observará os princípios de eficiência, eficácia e efetividade e compreenderá a implementação, acompanhamento, avaliação e revisão de programas.

**Seção II
Das Revisões e Alterações do Plano**

Art. 6º A exclusão ou a alteração de programas constantes desta Lei ou a inclusão de novo programa serão propostas pelo Poder Executivo por meio de projeto de lei de revisão anual ou específico de alteração da Lei do Plano Plurianual.



**PREFEITURA DE
SANTANA
DE MANGUEIRA**

§ 1º Os projetos de lei de revisão anual serão encaminhados a Câmara Municipal até a data de entrega do Projeto de Lei Orçamentária Anual dos exercícios de 2023, 2024 e 2025.

§ 2º Os projetos de lei revisão do Plano Plurianual conterão, no mínimo, na hipótese de:

- I – inclusão de programa;
- II – alteração ou exclusão de programa:

Art. 7º O Poder Executivo fica autorizado a:

- I – alterar o órgão responsável por programas e ações;
- II – alterar os indicadores dos programas e seus respectivos índices;
- III – incluir, excluir ou alterar ações e respectivas metas;
- IV – adequar a meta física de ação orçamentária para compatibilizá-la com alterações no seu valor, produto, ou unidade de medida, efetivadas pelas leis orçamentárias anuais e seus créditos adicionais ou por leis que alterem o Plano Plurianual.

**Seção III
Da Participação Social**

Art. 8º O Poder Executivo promoverá a participação da sociedade na elaboração, acompanhamento e avaliação do Plano de que trata esta Lei.

Art. 9º O Poder Executivo garantirá o acesso, pela Internet, às informações constantes do sistema de informações gerenciais e de planejamento para fins de consulta pela sociedade.

**CAPÍTULO III
DISPOSIÇÕES GERAIS**

Art. 10º. O Poder Executivo divulgará, pela Internet, pelo menos uma vez em cada um dos anos subsequentes à aprovação do Plano, em função de alterações ocorridas:

- I – texto atualizado da Lei do Plano Plurianual;
- II – anexos atualizados incluindo a discriminação das ações em função dos valores das ações aprovadas pela Câmara Municipal;


NERIVAL INÁCIO DE QUEIROZ
Prefeito Constitucional



PREFEITURA DE
**SANTANA
DE MANGUEIRA**

Portaria nº 56/2021

Em, 20 de setembro 2021

**DISPÕE A NORMATIZAÇÃO E
ESTABELECIMENTO DE
PROGRAMAS PARA O
MUNICÍPIO SANTANA DE
MANGUEIRA E DÁ OUTRAS
PROVIDÊNCIAS**

O Prefeito Municipal de Santana de Mangueira, no uso de suas atribuições Legais resolve:

Art. 1º - Esta Portaria orientará a elaboração do Plano Plurianual, da Lei de Diretrizes Orçamentárias e da lei Orçamentária Anual.

Art. 2º - Ficam criados os programas do Município da Prefeitura Municipal de Santana de Mangueira, que passam ter a classificação discriminada no anexo I desta Portaria.

Art. 3º - Aos Programas serão criados com a seguinte estrutura:

- I – Os Programas Finalísticos iniciar-se-ão com o número 1;
- II – Os Programas de Apoio Administrativo iniciar-se-ão com o número 2;
- III – Os Programas especiais apresentarão um único código nulo 0;

Art. 4º - A partir desta data a criação ou extinção de um programa, só poderá ocorrer por ato do Chefe do Poder Executivo.

Art. 5º - Esta Portaria entra vigor a partir de sua Expedição.

Art. 6º - Ficam revogadas as disposições em contrário.

NERIVAL INÁCIO DE QUEIROZ
Prefeito Constitucional



**PREFEITURA DE
SANTANA
DE MANGUEIRA**

Anexo 1 – Portaria nº 056/2021

de 20 de setembro 2021

Código Descrição

0001 - Encargos Especiais

1001 - Educação de qualidade, direito de todos

1002 - Incluir para atender, incluir para proteger

1003 - Programa aprimoramento da Gestão em Saúde

2001 - Programa de apoio administrativo do Poder Legislativo

2002 - Gestão Pública - O trabalho não para

9001 - Reserva de Contingência

NERIVAL INÁCIO DE QUEIROZ
Prefeito Constitucional



Prefeitura Municipal de Santana de Mangueira

Secretaria de Administração Financeira

Departamento de Contabilidade - PPA-Plano Plurianual - 2022 à 2025 - R\$ 1,00

Anexo I - Despesas por Função - Total do PPA

Função	Valor (2022)	Valor (2023)	Valor (2024)	Valor (2025)	Total
01 Legislativa	953.610,00	984.606,00	1.016.602,00	1.049.644,00	4.004.462,00
04 Administração	4.753.619,00	4.908.092,00	5.067.617,00	5.232.364,00	19.961.692,00
08 Assistência Social	1.431.175,00	1.477.689,00	1.525.716,00	1.575.283,00	6.009.863,00
10 Saúde	6.291.685,00	6.496.174,00	6.707.293,00	6.925.268,00	26.420.420,00
11 Trabalho	12.846,00	13.264,00	13.693,00	14.138,00	53.941,00
12 Educação	6.397.545,00	6.605.473,00	6.820.143,00	7.041.784,00	26.864.945,00
13 Cultura	161.667,00	166.921,00	172.348,00	177.945,00	678.881,00
15 Urbanismo	841.500,00	868.849,00	897.087,00	926.241,00	3.533.677,00
16 Habitação	220.000,00	227.150,00	234.532,00	242.155,00	923.837,00
18 Gestão Ambiental	224.876,00	232.184,00	239.730,00	247.521,00	944.311,00
20 Agricultura	624.108,00	644.394,00	665.336,00	686.955,00	2.620.793,00
25 Energia	160.951,00	166.183,00	171.582,00	177.160,00	675.876,00
26 Transporte	434.830,00	448.963,00	463.553,00	478.620,00	1.825.966,00
27 Desporto e Lazer	364.301,00	376.141,00	388.366,00	400.987,00	1.529.795,00
28 Encargos Especiais	737.559,00	761.531,00	786.279,00	811.833,00	3.097.202,00
99 Reserva de Contingência	193.700,00	199.995,00	206.495,00	213.206,00	813.396,00
Total Geral:	23.803.972,00	24.577.609,00	25.376.372,00	26.201.104,00	99.959.057,00


CLAIR LEITÃO MARTINS
CRC-PB 4.395/O-7 PB


MARCOS FERREIRA DE
SOUZA
SECRETÁRIO DE FINANÇAS


NERIVAL TINÁCIO DE
QUEIROZ
PREFEITO

**Prefeitura Municipal de Santana de Mangueira**

Secretaria de Administração Financeira

Departamento de Contabilidade - PPA-Plano Plurianual - 2022 à 2025 - R\$ 1,00

Anexo II - Despesas por SubFunção - Total do PPA

SubFunção	Valor (2022)	Valor (2023)	Valor (2024)	Valor (2025)	Total
031 Ação Legislativa	953.610,00	984.606,00	1.016.602,00	1.049.644,00	4.004.462,00
061 Ação Judiciária	493.715,00	509.761,00	526.327,00	543.433,00	2.073.236,00
122 Administração Geral	4.058.138,00	4.190.006,00	4.326.196,00	4.466.846,00	17.041.186,00
123 Administração Financeira	246.635,00	254.652,00	262.929,00	271.470,00	1.035.686,00
126 Tecnologia da Informatização	80.000,00	82.602,00	85.284,00	88.058,00	335.944,00
241 Assistência ao Idoso	13.658,00	14.101,00	14.561,00	15.031,00	57.351,00
243 Assistência à Criança e ao Adolescente	198.443,00	204.891,00	211.555,00	218.424,00	833.313,00
244 Assistência Comunitária	1.141.104,00	1.178.193,00	1.216.480,00	1.256.007,00	4.791.784,00
301 Atenção Básica	3.740.345,00	3.861.914,00	3.987.421,00	4.117.006,00	15.706.686,00
302 Assistência Hospitalar e Ambulatorial	1.023.167,00	1.056.423,00	1.090.753,00	1.126.202,00	4.296.545,00
303 Suporte Profilático e Terapêutico	183.420,00	189.381,00	195.537,00	201.891,00	770.229,00
305 Vigilância Epidemiológica	254.253,00	262.515,00	271.048,00	279.853,00	1.067.669,00
306 Alimentação e Nutrição	199.120,00	205.592,00	212.272,00	219.169,00	836.153,00
331 Proteção e Benefícios ao Trabalhador	12.846,00	13.264,00	13.693,00	14.138,00	53.941,00
361 Ensino Fundamental	5.604.393,00	5.786.538,00	5.974.598,00	6.168.764,00	23.534.293,00
365 Educação Infantil	586.260,00	605.317,00	624.987,00	645.297,00	2.461.861,00
368 Educação Básica	85.742,00	88.530,00	91.406,00	94.375,00	360.053,00
392 Difusão Cultural	33.315,00	34.397,00	35.516,00	36.668,00	139.896,00
451 Infraestrutura Urbana	841.500,00	868.849,00	897.087,00	926.241,00	3.533.677,00
482 Habitação Urbana	220.000,00	227.150,00	234.532,00	242.155,00	923.837,00
511 Saneamento Básico Rural	320.000,00	330.400,00	341.138,00	352.225,00	1.343.763,00
512 Saneamento Básico Urbano	770.500,00	795.541,00	821.396,00	848.091,00	3.235.528,00
541 Preservação e Conservação Ambiental	4.876,00	5.034,00	5.198,00	5.366,00	20.474,00
544 Recursos Hídricos	220.000,00	227.150,00	234.532,00	242.155,00	923.837,00
606 Extensão Rural	432.935,00	447.005,00	461.533,00	476.532,00	1.818.005,00
608 Promoção da Produção Agropecuária	66.304,00	68.460,00	70.684,00	72.980,00	278.428,00
695 Turismo	128.352,00	132.524,00	136.832,00	141.277,00	538.985,00
752 Energia Elétrica	160.951,00	166.183,00	171.582,00	177.160,00	675.876,00
782 Transporte Rodoviário	434.830,00	448.963,00	463.553,00	478.620,00	1.825.966,00
812 Desporto Comunitário	144.301,00	148.991,00	153.834,00	158.832,00	605.958,00
813 Lazer	220.000,00	227.150,00	234.532,00	242.155,00	923.837,00
843 Serviço da Dívida Interna	606.994,00	626.722,00	647.090,00	668.120,00	2.548.926,00
845 Transferências	130.565,00	134.809,00	139.189,00	143.713,00	548.276,00
999 Reserva de Contingência	193.700,00	199.995,00	206.495,00	213.206,00	813.396,00
Total Geral:	23.803.972,00	24.577.609,00	25.376.372,00	26.201.104,00	99.959.057,00

CLAIR LEITÃO MARTINS
CRC-PB 4.395/O-7 PB

MARCOS FERREIRA DE
SAUZA
SECRETÁRIO DE FINANÇAS

NERVAL INÁCIO DE
QUEIROZ
PREFEITO


**Prefeitura Municipal de Santana de Mangueira**

Secretaria de Administração Financeira

Departamento de Contabilidade - PPA-Plano Plurianual - 2022 à 2025 - R\$ 1,00

Anexo III - Despesas Segundo as Fontes de Recursos

Fonte de Recursos	Valor (2022)	Valor (2023)	Valor (2024)	Valor (2025)	Total
0-Própria	23.803.972,00	24.577.609,00	25.376.372,00	26.201.104,00	99.959.057,00
15001000 Recursos Livres (Ordinário)	8.413.780,00	8.687.213,00	8.969.564,00	9.261.100,00	35.331.657,00
15001001 Recursos não Vinculados de Impostos - MDE	1.671.028,00	1.725.340,00	1.781.412,00	1.839.302,00	7.017.082,00
15001002 Recursos não Vinculados de Impostos - Saúde	2.291.343,00	2.365.821,00	2.442.700,00	2.522.086,00	9.621.950,00
15401030 Transferências do FUNDEB - Impostos e Transferências de Impostos - 30%	581.374,00	600.267,00	619.778,00	639.917,00	2.441.336,00
15401070 Transferências do FUNDEB - Impostos e Transferências de Impostos - 70%	2.319.006,00	2.394.374,00	2.472.192,00	2.552.537,00	9.738.109,00
15411030 Transferências do FUNDEB - Complementação da União - VAAF - 30%	97.482,00	100.650,00	103.921,00	107.299,00	409.352,00
15411070 Transferências do FUNDEB - Complementação da União - VAAF - 70%	227.458,00	234.850,00	242.483,00	250.364,00	955.155,00
15421030 Transferências do FUNDEB - Complementação da União - VAAT - 30%	30.000,00	30.976,00	31.981,00	33.022,00	125.979,00
15421070 Transferências do FUNDEB - Complementação da União - VAAT - 70%	70.000,00	72.276,00	74.623,00	77.050,00	293.949,00
15500000 Transferência do Salário- Educação	73.972,00	76.377,00	78.858,00	81.419,00	310.626,00
15510000 Transferências de Recursos do FNDE referentes ao Programa Dinheiro Direto na Escola (PDDE)	11.770,00	12.153,00	12.548,00	12.956,00	49.427,00
15520000 Transferências de Recursos do FNDE referentes ao Programa Nacional de Alimentação Escolar (PNAE)	66.344,00	68.501,00	70.726,00	73.024,00	278.595,00
15530000 Transferências de Recursos do FNDE Referentes ao Programa Nacional de Apoio ao Transporte Escolar (PNATE)	54.690,00	56.467,00	58.303,00	60.197,00	229.657,00
15690000 Outras Transferências de Recursos do FNDE Controle dos demais recursos originários de transferências do Fundo Nacional do Desenvolvimento da Educação - FNDE.	881.900,00	910.564,00	940.154,00	970.707,00	3.703.325,00
15760000 Transferências de Recursos dos Estados para programas de educação	50.150,00	51.780,00	53.462,00	55.200,00	210.592,00
16000000 Transferências Fundo a Fundo de Recursos do SUS provenientes do Governo Federal - Bloco de Manutenção das Ações e Serviços Públicos de Saúde	2.350.492,00	2.426.883,00	2.505.758,00	2.587.189,00	9.870.322,00
16010000 Transferências Fundo a Fundo de Recursos do SUS provenientes do Governo Federal - Bloco de Estruturação da Rede de Serviços Públicos de Saúde	485.350,00	501.124,00	517.412,00	534.225,00	2.038.111,00
16360000 Transferências de Convênios e Instrumentos Congêneros vinculados à Saúde	1.006.000,00	1.038.696,00	1.072.452,00	1.107.308,00	4.224.456,00
16600000 Transferência de Recursos do Fundo Nacional de Assistência Social - FNAS	410.088,00	423.418,00	437.174,00	451.379,00	1.722.059,00
16610000 Transferência de Recursos dos Fundos Estaduais de Assistência Social	21.000,00	21.683,00	22.386,00	23.114,00	88.183,00
17000000 Outras Transferências de Convênios ou Instrumentos Congêneros da União	2.240.070,00	2.312.874,00	2.388.041,00	2.465.652,00	9.406.637,00
17010000 Outras Transferências de Convênios ou Instrumentos Congêneros dos Estados	321.500,00	331.948,00	342.737,00	353.874,00	1.350.059,00
17500000 Recursos da Contribuição de Intervenção no Domínio Econômico - CIDE	3.400,00	3.511,00	3.624,00	3.742,00	14.277,00
17510000 Recursos da Contribuição para o Custeio do Serviço de Iluminação Pública - COSIP	125.775,00	129.863,00	134.083,00	138.441,00	528.162,00
Total Geral:	23.803.972,00	24.577.609,00	25.376.372,00	26.201.104,00	99.959.057,00


CLAIR LEITÃO MARTINS
CRC-PB 4.395/O-7 PB



Prefeitura Municipal de Santana de Mangueira

Secretaria de Administração Financeira

Departamento de Contabilidade - PPA-Plano Plurianual - 2022 à 2025 - R\$ 1,00

Anexo III - Despesas Segundo as Fontes de Recursos

Fonte de Recursos	Valor (2022)	Valor (2023)	Valor (2024)	Valor (2025)	Total
-------------------	--------------	--------------	--------------	--------------	-------

MARCOS FERREIRA DE
SOUZA
SECRETÁRIO DE FINANÇAS

NERIVAL INACIO DE
QUEIROZ
PREFEITO

**Prefeitura Municipal de Santana de Mangueira**

Secretaria de Administração Financeira

Departamento de Contabilidade - PPA-Plano Plurianual - 2022 à 2025 - R\$ 1,00

Anexo IV - Despesas por Função e SubFunção Segundo a Categoria Econômica

Função / SubFunção	Valor (2022)	Valor (2023)	Valor (2024)	Valor (2025)	Total
	Corrente Capital Total	Corrente Capital Total	Corrente Capital Total	Corrente Capital Total	Corrente Capital Total Geral
01 Legislativa	938.610,00	969.118,00	1.000.611,00	1.033.133,00	3.941.472,00
	15.000,00	15.488,00	15.991,00	16.511,00	62.990,00
	953.610,00	984.606,00	1.016.602,00	1.049.644,00	4.004.462,00
031 Ação Legislativa	938.610,00	969.118,00	1.000.611,00	1.033.133,00	3.941.472,00
	15.000,00	15.488,00	15.991,00	16.511,00	62.990,00
	953.610,00	984.606,00	1.016.602,00	1.049.644,00	4.004.462,00
04 Administração	4.216.123,00	4.353.129,00	4.494.615,00	4.640.745,00	17.704.612,00
	537.496,00	554.963,00	573.002,00	591.619,00	2.257.080,00
	4.753.619,00	4.908.092,00	5.067.617,00	5.232.364,00	19.961.692,00
061 Ação Judiciária	28.000,00	28.910,00	29.849,00	30.819,00	117.578,00
	465.715,00	480.851,00	496.478,00	512.614,00	1.955.658,00
	493.715,00	509.761,00	526.327,00	543.433,00	2.073.236,00
122 Administração Geral	3.876.567,00	4.002.534,00	4.132.628,00	4.266.995,00	16.278.724,00
	56.702,00	58.543,00	60.449,00	62.408,00	238.102,00
	3.933.269,00	4.061.077,00	4.193.077,00	4.329.403,00	16.516.826,00
123 Administração Financeira	241.556,00	249.408,00	257.515,00	265.880,00	1.014.359,00
	5.079,00	5.244,00	5.414,00	5.590,00	21.327,00
	246.635,00	254.652,00	262.929,00	271.470,00	1.035.686,00
126 Tecnologia da Informatização	70.000,00	72.277,00	74.623,00	77.051,00	293.951,00
	10.000,00	10.325,00	10.661,00	11.007,00	41.993,00
	80.000,00	82.602,00	85.284,00	88.058,00	335.944,00
08 Assistência Social	1.114.578,00	1.150.800,00	1.188.207,00	1.226.805,00	4.680.390,00
	316.597,00	326.889,00	337.509,00	348.478,00	1.329.473,00
	1.431.175,00	1.477.689,00	1.525.716,00	1.575.283,00	6.009.863,00
241 Assistência ao Idoso	12.584,00	12.992,00	13.416,00	13.849,00	52.841,00
	1.074,00	1.109,00	1.145,00	1.182,00	4.510,00
	13.658,00	14.101,00	14.561,00	15.031,00	57.351,00
243 Assistência à Criança a ao Adolescente	194.309,00	200.623,00	207.148,00	213.874,00	815.954,00
	4.134,00	4.268,00	4.407,00	4.550,00	17.359,00
	198.443,00	204.891,00	211.555,00	218.424,00	833.313,00
244 Assistência Comunitária	846.715,00	874.234,00	902.646,00	931.973,00	3.555.568,00
	294.389,00	303.959,00	313.834,00	324.034,00	1.236.216,00
	1.141.104,00	1.178.193,00	1.216.480,00	1.256.007,00	4.791.784,00
306 Alimentação e Nutrição	60.970,00	62.951,00	64.997,00	67.109,00	256.027,00
	17.000,00	17.553,00	18.123,00	18.712,00	71.388,00
	77.970,00	80.504,00	83.120,00	85.821,00	327.415,00

**Prefeitura Municipal de Santana de Mangueira**

Secretaria de Administração Financeira

Departamento de Contabilidade - PPA-Plano Plurianual - 2022 à 2025 - R\$ 1,00

Anexo IV - Despesas por Função e SubFunção Segundo a Categoria Econômica

Função / SubFunção	Valor (2022)	Valor (2023)	Valor (2024)	Valor (2025)	Total
	Corrente Capital Total	Corrente Capital Total	Corrente Capital Total	Corrente Capital Total	Corrente Capital Total Geral
10 Saúde	4.343.095,00	4.484.251,00	4.629.985,00	4.780.449,00	18.237.780,00
	1.948.590,00	2.011.923,00	2.077.308,00	2.144.819,00	8.182.640,00
	6.291.685,00	6.496.174,00	6.707.293,00	6.925.268,00	26.420.420,00
301 Atenção Básica	3.131.769,00	3.233.557,00	3.338.643,00	3.447.145,00	13.151.114,00
	608.576,00	628.357,00	648.778,00	669.861,00	2.555.572,00
	3.740.345,00	3.861.914,00	3.987.421,00	4.117.006,00	15.706.686,00
302 Assistência Hospitalar e Ambulatorial	806.097,00	832.297,00	859.344,00	887.272,00	3.385.010,00
	217.070,00	224.126,00	231.409,00	238.930,00	911.535,00
	1.023.167,00	1.056.423,00	1.090.753,00	1.126.202,00	4.296.545,00
303 Suporte Profilático e Terapêutico	182.920,00	188.865,00	195.004,00	201.341,00	768.130,00
	500,00	516,00	533,00	550,00	2.099,00
	183.420,00	189.381,00	195.537,00	201.891,00	770.229,00
305 Vigilância Epidemiológica	222.309,00	229.532,00	236.994,00	244.691,00	933.526,00
	31.944,00	32.983,00	34.054,00	35.162,00	134.143,00
	254.253,00	262.515,00	271.048,00	279.853,00	1.067.669,00
511 Saneamento Básico Rural					0,00
	320.000,00	330.400,00	341.138,00	352.225,00	1.343.763,00
	320.000,00	330.400,00	341.138,00	352.225,00	1.343.763,00
512 Saneamento Básico Urbano					0,00
	770.500,00	795.541,00	821.396,00	848.091,00	3.235.528,00
	770.500,00	795.541,00	821.396,00	848.091,00	3.235.528,00
11 Trabalho	12.846,00	13.264,00	13.693,00	14.138,00	53.941,00
	0,00	0,00	0,00	0,00	0,00
	12.846,00	13.264,00	13.693,00	14.138,00	53.941,00
331 Proteção e Benefícios ao Trabalhador	12.846,00	13.264,00	13.693,00	14.138,00	53.941,00
					0,00
	12.846,00	13.264,00	13.693,00	14.138,00	53.941,00
12 Educação	5.169.751,00	5.337.772,00	5.511.247,00	5.690.350,00	21.709.120,00
	1.227.794,00	1.267.701,00	1.308.896,00	1.351.434,00	5.155.825,00
	6.397.545,00	6.605.473,00	6.820.143,00	7.041.784,00	26.864.945,00
306 Alimentação e Nutrição	121.150,00	125.088,00	129.152,00	133.348,00	508.738,00
					0,00
	121.150,00	125.088,00	129.152,00	133.348,00	508.738,00
361 Ensino Fundamental	4.561.817,00	4.710.076,00	4.863.154,00	5.021.199,00	19.156.246,00
	1.042.576,00	1.076.462,00	1.111.444,00	1.147.565,00	4.378.047,00
	5.604.393,00	5.786.538,00	5.974.598,00	6.168.764,00	23.534.293,00
365 Educação Infantil	415.542,00	429.050,00	442.992,00	457.388,00	1.744.972,00
	170.718,00	176.267,00	181.995,00	187.909,00	716.889,00
	586.260,00	605.317,00	624.987,00	645.297,00	2.461.861,00
368 Educação Básica	71.242,00	73.558,00	75.949,00	78.415,00	299.164,00
	14.500,00	14.972,00	15.457,00	15.960,00	60.889,00
	85.742,00	88.530,00	91.406,00	94.375,00	360.053,00
13 Cultura	156.083,00	161.156,00	166.395,00	171.799,00	655.433,00
	5.584,00	5.765,00	5.953,00	6.146,00	23.448,00
	161.667,00	166.921,00	172.348,00	177.945,00	678.881,00
392 Difusão Cultural	27.731,00	28.632,00	29.563,00	30.522,00	116.448,00
	5.584,00	5.765,00	5.953,00	6.146,00	23.448,00
	33.315,00	34.397,00	35.516,00	36.668,00	139.896,00
695 Turismo	128.352,00	132.524,00	136.832,00	141.277,00	538.985,00
					0,00
	128.352,00	132.524,00	136.832,00	141.277,00	538.985,00

**Prefeitura Municipal de Santana de Mangueira**

Secretaria de Administração Financeira

Departamento de Contabilidade - PPA-Plano Plurianual - 2022 à 2025 - R\$ 1,00

Anexo IV - Despesas por Função e SubFunção Segundo a Categoria Econômica

Função / SubFunção	Valor (2022)	Valor (2023)	Valor (2024)	Valor (2025)	Total
	Corrente Capital Total	Corrente Capital Total	Corrente Capital Total	Corrente Capital Total	Corrente Capital Total Geral
15 Urbanismo	0,00	0,00	0,00	0,00	0,00
	841.500,00	868.849,00	897.087,00	926.241,00	3.533.677,00
	841.500,00	868.849,00	897.087,00	926.241,00	3.533.677,00
451 Infraestrutura Urbana					0,00
	841.500,00	868.849,00	897.087,00	926.241,00	3.533.677,00
	841.500,00	868.849,00	897.087,00	926.241,00	3.533.677,00
16 Habitação	0,00	0,00	0,00	0,00	0,00
	220.000,00	227.150,00	234.532,00	242.155,00	923.837,00
	220.000,00	227.150,00	234.532,00	242.155,00	923.837,00
482 Habitação Urbana					0,00
	220.000,00	227.150,00	234.532,00	242.155,00	923.837,00
	220.000,00	227.150,00	234.532,00	242.155,00	923.837,00
18 Gestão Ambiental	4.876,00	5.034,00	5.198,00	5.366,00	20.474,00
	220.000,00	227.150,00	234.532,00	242.155,00	923.837,00
	224.876,00	232.184,00	239.730,00	247.521,00	944.311,00
541 Preservação e Conservação Ambiental	4.876,00	5.034,00	5.198,00	5.366,00	20.474,00
					0,00
	4.876,00	5.034,00	5.198,00	5.366,00	20.474,00
544 Recursos Hídricos					0,00
	220.000,00	227.150,00	234.532,00	242.155,00	923.837,00
	220.000,00	227.150,00	234.532,00	242.155,00	923.837,00
20 Agricultura	213.480,00	220.420,00	227.583,00	234.976,00	896.459,00
	410.628,00	423.974,00	437.753,00	451.979,00	1.724.334,00
	624.108,00	644.394,00	665.336,00	686.955,00	2.620.793,00
122 Administração Geral	120.119,00	124.024,00	128.056,00	132.215,00	504.414,00
	4.750,00	4.905,00	5.063,00	5.228,00	19.946,00
	124.869,00	128.929,00	133.119,00	137.443,00	524.360,00
606 Extensão Rural	79.291,00	81.868,00	84.528,00	87.275,00	332.962,00
	353.644,00	365.137,00	377.005,00	389.257,00	1.485.043,00
	432.935,00	447.005,00	461.533,00	476.532,00	1.818.005,00
608 Promoção da Produção Agropecuária	14.070,00	14.528,00	14.999,00	15.486,00	59.083,00
	52.234,00	53.932,00	55.685,00	57.494,00	219.345,00
	66.304,00	68.460,00	70.684,00	72.980,00	278.428,00
25 Energia	160.951,00	166.183,00	171.582,00	177.160,00	675.876,00
	0,00	0,00	0,00	0,00	0,00
	160.951,00	166.183,00	171.582,00	177.160,00	675.876,00
752 Energia Elétrica	160.951,00	166.183,00	171.582,00	177.160,00	675.876,00
					0,00
	160.951,00	166.183,00	171.582,00	177.160,00	675.876,00
26 Transporte	149.479,00	154.338,00	159.353,00	164.533,00	627.703,00
	285.351,00	294.625,00	304.200,00	314.087,00	1.198.263,00
	434.830,00	448.963,00	463.553,00	478.620,00	1.825.966,00
782 Transporte Rodoviário	149.479,00	154.338,00	159.353,00	164.533,00	627.703,00
	285.351,00	294.625,00	304.200,00	314.087,00	1.198.263,00
	434.830,00	448.963,00	463.553,00	478.620,00	1.825.966,00
27 Desporto e Lazer	34.301,00	35.416,00	36.567,00	37.755,00	144.039,00
	330.000,00	340.725,00	351.799,00	363.232,00	1.385.756,00
	364.301,00	376.141,00	388.366,00	400.987,00	1.529.795,00
812 Desporto Comunitário	34.301,00	35.416,00	36.567,00	37.755,00	144.039,00
	110.000,00	113.575,00	117.267,00	121.077,00	461.919,00
	144.301,00	148.991,00	153.834,00	158.832,00	605.958,00
813 Lazer					0,00
	220.000,00	227.150,00	234.532,00	242.155,00	923.837,00
	220.000,00	227.150,00	234.532,00	242.155,00	923.837,00



**Prefeitura Municipal de Santana de Mangueira**

Secretaria de Administração Financeira

Departamento de Contabilidade - PPA-Plano Plurianual - 2022 à 2025 - R\$ 1,00

Anexo IV - Despesas por Função e SubFunção Segundo a Categoria Econômica

Função / SubFunção	Valor (2022)	Valor (2023)	Valor (2024)	Valor (2025)	Total
	Corrente Capital Total	Corrente Capital Total	Corrente Capital Total	Corrente Capital Total	Corrente Capital Total Geral
28 Encargos Especiais	132.189,00	136.486,00	140.920,00	145.500,00	555.095,00
	605.370,00	625.045,00	645.359,00	666.333,00	2.542.107,00
	737.559,00	761.531,00	786.279,00	811.833,00	3.097.202,00
843 Serviço da Dívida Interna	1.624,00	1.677,00	1.731,00	1.787,00	6.819,00
	605.370,00	625.045,00	645.359,00	666.333,00	2.542.107,00
	606.994,00	626.722,00	647.090,00	668.120,00	2.548.926,00
845 Transferências	130.565,00	134.809,00	139.189,00	143.713,00	548.276,00
	130.565,00	134.809,00	139.189,00	143.713,00	548.276,00
99 Reserva de Contingência	193.700,00	199.995,00	206.495,00	213.206,00	813.396,00
	0,00	0,00	0,00	0,00	0,00
	193.700,00	199.995,00	206.495,00	213.206,00	813.396,00
999 Reserva de Contingência	193.700,00	199.995,00	206.495,00	213.206,00	813.396,00
					0,00
	193.700,00	199.995,00	206.495,00	213.206,00	813.396,00
Total Geral:	16.840.062,00	17.387.362,00	17.952.451,00	18.535.915,00	70.715.790,00
	6.963.910,00	7.190.247,00	7.423.921,00	7.665.189,00	29.243.267,00
	23.803.972,00	24.577.609,00	25.376.372,00	26.201.104,00	99.959.057,00


CLAIR LEITÃO MARTINS
CRC-PB 4.395/O-7 PB
MARCOS FERREIRA DE
SOUZA
SECRETÁRIO DE FINANÇAS
NERIVAL INÁCIO DE
QUEIROZ
PREFEITO



**Prefeitura Municipal de Santana de Mangueira**

Secretaria de Administração Financeira

Departamento de Contabilidade - PPA-Plano Plurianual - 2022 à 2025 - R\$ 1,00

Anexo V - Despesas por Programa Segundo a Categoria Econômica

Programa	Valor (2022)	Valor (2023)	Valor (2024)	Valor (2025)	Total
	Corrente Capital Total	Corrente Capital Total	Corrente Capital Total	Corrente Capital Total	Corrente Capital Total Geral
0001 Encargos Especiais	160.189,00 1.071.085,00 1.231.274,00	165.396,00 1.105.896,00 1.271.292,00	170.769,00 1.141.837,00 1.312.606,00	176.319,00 1.178.947,00 1.355.266,00	672.673,00 4.497.765,00 5.170.438,00
1001 Educação de qualidade, direito de todos	5.169.751,00 1.227.794,00 6.397.545,00	5.337.772,00 1.267.701,00 6.605.473,00	5.511.247,00 1.308.896,00 6.820.143,00	5.690.350,00 1.351.434,00 7.041.784,00	21.709.120,00 5.155.825,00 26.864.945,00
1002 Incluir para atender, incluir para proteger	1.119.704,00 316.597,00 1.436.301,00	1.156.093,00 326.889,00 1.482.982,00	1.193.670,00 337.509,00 1.531.179,00	1.232.446,00 348.478,00 1.580.924,00	4.701.913,00 1.329.473,00 6.031.386,00
1003 Programa aprimoramento da Gestão em Saúde	4.347.971,00 1.948.590,00 6.296.561,00	4.489.285,00 2.011.923,00 6.501.208,00	4.635.183,00 2.077.308,00 6.712.491,00	4.785.815,00 2.144.819,00 6.930.634,00	18.258.254,00 8.182.640,00 26.440.894,00
2001 Programa de apoio administrativo do Poder Legislativo	938.610,00 15.000,00 953.610,00	969.118,00 15.488,00 984.606,00	1.000.611,00 15.991,00 1.016.602,00	1.033.133,00 16.511,00 1.049.644,00	3.941.472,00 62.990,00 4.004.462,00
2002 Gestão Pública - O trabalho não para	4.910.137,00 2.384.844,00 7.294.981,00	5.069.703,00 2.462.350,00 7.532.053,00	5.234.476,00 2.542.380,00 7.776.856,00	5.404.646,00 2.625.000,00 8.029.646,00	20.618.962,00 10.014.574,00 30.633.536,00
9999 Reserva de Contingência	193.700,00	199.995,00	206.495,00	213.206,00	813.396,00 0,00 813.396,00
Total Geral:	16.840.062,00 6.963.910,00 23.803.972,00	17.387.362,00 7.190.247,00 24.577.609,00	17.952.451,00 7.423.921,00 25.376.372,00	18.535.915,00 7.665.189,00 26.201.104,00	70.715.790,00 29.243.267,00 99.959.057,00


CLAIR LEITÃO MARTINS
CRC-PB 4.395/O-7 PB
MARCOS FERREIRA DE
SOUZA
SECRETÁRIO DE FINANÇAS
NERVAL INÁCIO DE
QUEIROZ
PREFEITO

**Prefeitura Municipal de Santana de Mangueira**

Secretaria de Administração Financeira

Departamento de Contabilidade - PPA-Plano Plurianual - 2022 à 2025 - R\$ 1,00

Anexo VI - Despesas por Função e SubFunção Segundo as Fontes de Recursos

Função / SubFunção	Valor (2022)	Valor (2023)	Valor (2024)	Valor (2025)	Total
	Tesouro Outras Fontes Total	Tesouro Outras Fontes Total	Tesouro Outras Fontes Total	Tesouro Outras Fontes Total	Tesouro Outras Fontes Total Geral
01 Legislativa	953.610,00	984.606,00	1.016.602,00	1.049.644,00	4.004.462,00
	0,00	0,00	0,00	0,00	0,00
	953.610,00	984.606,00	1.016.602,00	1.049.644,00	4.004.462,00
031 Ação Legislativa	953.610,00	984.606,00	1.016.602,00	1.049.644,00	4.004.462,00
					0,00
	953.610,00	984.606,00	1.016.602,00	1.049.644,00	4.004.462,00
04 Administração	4.746.549,00	4.900.792,00	5.060.080,00	5.224.583,00	19.932.004,00
	7.070,00	7.300,00	7.537,00	7.781,00	29.688,00
	4.753.619,00	4.908.092,00	5.067.617,00	5.232.364,00	19.961.692,00
061 Ação Judiciária	493.715,00	509.761,00	526.327,00	543.433,00	2.073.236,00
					0,00
	493.715,00	509.761,00	526.327,00	543.433,00	2.073.236,00
122 Administração Geral	3.927.199,00	4.054.810,00	4.186.606,00	4.322.723,00	16.491.338,00
	6.070,00	6.267,00	6.471,00	6.680,00	25.488,00
	3.933.269,00	4.061.077,00	4.193.077,00	4.329.403,00	16.516.826,00
123 Administração Financeira	245.635,00	253.619,00	261.863,00	270.369,00	1.031.486,00
	1.000,00	1.033,00	1.066,00	1.101,00	4.200,00
	246.635,00	254.652,00	262.929,00	271.470,00	1.035.686,00
126 Tecnologia da Informatização	80.000,00	82.602,00	85.284,00	88.058,00	335.944,00
					0,00
	80.000,00	82.602,00	85.284,00	88.058,00	335.944,00
08 Assistência Social	688.587,00	710.964,00	734.079,00	757.922,00	2.891.552,00
	742.588,00	766.725,00	791.637,00	817.361,00	3.118.311,00
	1.431.175,00	1.477.689,00	1.525.716,00	1.575.283,00	6.009.863,00
241 Assistência ao Idoso	10.830,00	11.181,00	11.546,00	11.918,00	45.475,00
	2.828,00	2.920,00	3.015,00	3.113,00	11.876,00
	13.658,00	14.101,00	14.561,00	15.031,00	57.351,00
243 Assistência à Criança a ao Adolescente	113.783,00	117.480,00	121.303,00	125.240,00	477.806,00
	84.660,00	87.411,00	90.252,00	93.184,00	355.507,00
	198.443,00	204.891,00	211.555,00	218.424,00	833.313,00
244 Assistência Comunitária	547.004,00	564.782,00	583.140,00	602.086,00	2.297.012,00
	594.100,00	613.411,00	633.340,00	653.921,00	2.494.772,00
	1.141.104,00	1.178.193,00	1.216.480,00	1.256.007,00	4.791.784,00
306 Alimentação e Nutrição	16.970,00	17.521,00	18.090,00	18.678,00	71.259,00
	61.000,00	62.983,00	65.030,00	67.143,00	256.156,00
	77.970,00	80.504,00	83.120,00	85.821,00	327.415,00

**Prefeitura Municipal de Santana de Mangueira**

Secretaria de Administração Financeira

Departamento de Contabilidade - PPA-Plano Plurianual - 2022 à 2025 - R\$ 1,00

Anexo VI - Despesas por Função e SubFunção Segundo as Fontes de Recursos

Função / SubFunção	Valor (2022)	Valor (2023)	Valor (2024)	Valor (2025)	Total
	Tesouro Outras Fontes Total	Tesouro Outras Fontes Total	Tesouro Outras Fontes Total	Tesouro Outras Fontes Total	Tesouro Outras Fontes Total Geral
10 Saúde	2.329.343,00 3.962.342,00 6.291.685,00	2.405.055,00 4.091.119,00 6.496.174,00	2.483.211,00 4.224.082,00 6.707.293,00	2.563.912,00 4.361.356,00 6.925.268,00	9.781.521,00 16.638.899,00 26.420.420,00
301 Atenção Básica	1.568.623,00 2.171.722,00 3.740.345,00	1.619.609,00 2.242.305,00 3.861.914,00	1.672.243,00 2.315.178,00 3.987.421,00	1.726.587,00 2.390.419,00 4.117.006,00	6.587.062,00 9.119.624,00 15.706.686,00
302 Assistência Hospitalar e Ambulatorial	484.500,00 538.667,00 1.023.167,00	500.248,00 556.175,00 1.056.423,00	516.503,00 574.250,00 1.090.753,00	533.291,00 592.911,00 1.126.202,00	2.034.542,00 2.262.003,00 4.296.545,00
303 Suporte Profilático e Terapêutico	115.680,00 67.740,00 183.420,00	119.441,00 69.940,00 189.381,00	123.321,00 72.216,00 195.537,00	127.329,00 74.562,00 201.891,00	485.771,00 284.458,00 770.229,00
305 Vigilância Epidemiológica	70.040,00 184.213,00 254.253,00	72.316,00 190.199,00 262.515,00	74.666,00 196.382,00 271.048,00	77.092,00 202.761,00 279.853,00	294.114,00 773.555,00 1.067.669,00
511 Saneamento Básico Rural	20.000,00 300.000,00 320.000,00	20.650,00 309.750,00 330.400,00	21.321,00 319.817,00 341.138,00	22.014,00 330.211,00 352.225,00	83.985,00 1.259.778,00 1.343.763,00
512 Saneamento Básico Urbano	70.500,00 700.000,00 770.500,00	72.791,00 722.750,00 795.541,00	75.157,00 746.239,00 821.396,00	77.599,00 770.492,00 848.091,00	296.047,00 2.939.481,00 3.235.528,00
11 Trabalho	12.846,00 0,00 12.846,00	13.264,00 0,00 13.264,00	13.693,00 0,00 13.693,00	14.138,00 0,00 14.138,00	53.941,00 0,00 53.941,00
331 Proteção e Benefícios ao Trabalhador	12.846,00 12.846,00	13.264,00 13.264,00	13.693,00 13.693,00	14.138,00 14.138,00	53.941,00 0,00 53.941,00
12 Educação	1.732.399,00 4.665.146,00 6.397.545,00	1.788.706,00 4.816.767,00 6.605.473,00	1.846.837,00 4.973.306,00 6.820.143,00	1.906.852,00 5.134.932,00 7.041.784,00	7.274.794,00 19.590.151,00 26.864.945,00
306 Alimentação e Nutrição	54.806,00 66.344,00 121.150,00	56.587,00 68.501,00 125.088,00	58.426,00 70.726,00 129.152,00	60.324,00 73.024,00 133.348,00	230.143,00 278.595,00 508.738,00
361 Ensino Fundamental	1.474.023,00 4.130.370,00 5.604.393,00	1.521.932,00 4.264.606,00 5.786.538,00	1.571.392,00 4.403.206,00 5.974.598,00	1.622.459,00 4.546.305,00 6.168.764,00	6.189.806,00 17.344.487,00 23.534.293,00
365 Educação Infantil	203.570,00 382.690,00 586.260,00	210.187,00 395.130,00 605.317,00	217.019,00 407.968,00 624.987,00	224.069,00 421.228,00 645.297,00	854.845,00 1.607.016,00 2.461.861,00
368 Educação Básica	 85.742,00 85.742,00	 88.530,00 88.530,00	 91.406,00 91.406,00	 94.375,00 94.375,00	 360.053,00 360.053,00
13 Cultura	161.667,00 0,00 161.667,00	166.921,00 0,00 166.921,00	172.348,00 0,00 172.348,00	177.945,00 0,00 177.945,00	678.881,00 0,00 678.881,00
392 Difusão Cultural	33.315,00 33.315,00	34.397,00 34.397,00	35.516,00 35.516,00	36.668,00 36.668,00	139.896,00 0,00 139.896,00
695 Turismo	128.352,00 128.352,00	132.524,00 132.524,00	136.832,00 136.832,00	141.277,00 141.277,00	538.985,00 0,00 538.985,00

**Prefeitura Municipal de Santana de Mangueira**

Secretaria de Administração Financeira

Departamento de Contabilidade - PPA-Plano Plurianual - 2022 à 2025 - R\$ 1,00

Anexo VI - Despesas por Função e SubFunção Segundo as Fontes de Recursos

Função / SubFunção	Valor (2022)	Valor (2023)	Valor (2024)	Valor (2025)	Total
	Tesouro Outras Fontes Total	Tesouro Outras Fontes Total	Tesouro Outras Fontes Total	Tesouro Outras Fontes Total	Tesouro Outras Fontes Total Geral
15 Urbanismo	170.000,00	175.525,00	181.230,00	187.119,00	713.874,00
	671.500,00	693.324,00	715.857,00	739.122,00	2.819.803,00
	841.500,00	868.849,00	897.087,00	926.241,00	3.533.677,00
451 Infraestrutura Urbana	170.000,00	175.525,00	181.230,00	187.119,00	713.874,00
	671.500,00	693.324,00	715.857,00	739.122,00	2.819.803,00
	841.500,00	868.849,00	897.087,00	926.241,00	3.533.677,00
16 Habitação	20.000,00	20.650,00	21.321,00	22.014,00	83.985,00
	200.000,00	206.500,00	213.211,00	220.141,00	839.852,00
	220.000,00	227.150,00	234.532,00	242.155,00	923.837,00
482 Habitação Urbana	20.000,00	20.650,00	21.321,00	22.014,00	83.985,00
	200.000,00	206.500,00	213.211,00	220.141,00	839.852,00
	220.000,00	227.150,00	234.532,00	242.155,00	923.837,00
18 Gestão Ambiental	24.876,00	25.684,00	26.519,00	27.380,00	104.459,00
	200.000,00	206.500,00	213.211,00	220.141,00	839.852,00
	224.876,00	232.184,00	239.730,00	247.521,00	944.311,00
541 Preservação e Conservação Ambiental	4.876,00	5.034,00	5.198,00	5.366,00	20.474,00
					0,00
	4.876,00	5.034,00	5.198,00	5.366,00	20.474,00
544 Recursos Hídricos	20.000,00	20.650,00	21.321,00	22.014,00	83.985,00
	200.000,00	206.500,00	213.211,00	220.141,00	839.852,00
	220.000,00	227.150,00	234.532,00	242.155,00	923.837,00
20 Agricultura	323.108,00	333.611,00	344.453,00	355.643,00	1.356.815,00
	301.000,00	310.783,00	320.883,00	331.312,00	1.263.978,00
	624.108,00	644.394,00	665.336,00	686.955,00	2.620.793,00
122 Administração Geral	123.869,00	127.896,00	132.053,00	136.342,00	520.160,00
	1.000,00	1.033,00	1.066,00	1.101,00	4.200,00
	124.869,00	128.929,00	133.119,00	137.443,00	524.360,00
606 Extensão Rural	132.935,00	137.255,00	141.716,00	146.321,00	558.227,00
	300.000,00	309.750,00	319.817,00	330.211,00	1.259.778,00
	432.935,00	447.005,00	461.533,00	476.532,00	1.818.005,00
608 Promoção da Produção Agropecuária	66.304,00	68.460,00	70.684,00	72.980,00	278.428,00
					0,00
	66.304,00	68.460,00	70.684,00	72.980,00	278.428,00
25 Energia	35.176,00	36.320,00	37.499,00	38.719,00	147.714,00
	125.775,00	129.863,00	134.083,00	138.441,00	528.162,00
	160.951,00	166.183,00	171.582,00	177.160,00	675.876,00
752 Energia Elétrica	35.176,00	36.320,00	37.499,00	38.719,00	147.714,00
	125.775,00	129.863,00	134.083,00	138.441,00	528.162,00
	160.951,00	166.183,00	171.582,00	177.160,00	675.876,00
26 Transporte	182.480,00	188.411,00	194.534,00	200.857,00	766.282,00
	252.350,00	260.552,00	269.019,00	277.763,00	1.059.684,00
	434.830,00	448.963,00	463.553,00	478.620,00	1.825.966,00
782 Transporte Rodoviário	182.480,00	188.411,00	194.534,00	200.857,00	766.282,00
	252.350,00	260.552,00	269.019,00	277.763,00	1.059.684,00
	434.830,00	448.963,00	463.553,00	478.620,00	1.825.966,00
27 Desporto e Lazer	64.301,00	66.391,00	68.549,00	70.776,00	270.017,00
	300.000,00	309.750,00	319.817,00	330.211,00	1.259.778,00
	364.301,00	376.141,00	388.366,00	400.987,00	1.529.795,00
812 Desporto Comunitário	44.301,00	45.741,00	47.228,00	48.762,00	186.032,00
	100.000,00	103.250,00	106.606,00	110.070,00	419.926,00
	144.301,00	148.991,00	153.834,00	158.832,00	605.958,00
813 Lazer	20.000,00	20.650,00	21.321,00	22.014,00	83.985,00
	200.000,00	206.500,00	213.211,00	220.141,00	839.852,00
	220.000,00	227.150,00	234.532,00	242.155,00	923.837,00



**Prefeitura Municipal de Santana de Mangueira**

Secretaria de Administração Financeira

Departamento de Contabilidade - PPA-Plano Plurianual - 2022 à 2025 - R\$ 1,00

Anexo VI - Despesas por Função e SubFunção Segundo as Fontes de Recursos

Função / SubFunção	Valor (2022)	Valor (2023)	Valor (2024)	Valor (2025)	Total
	Tesouro Outras Fontes Total	Tesouro Outras Fontes Total	Tesouro Outras Fontes Total	Tesouro Outras Fontes Total	Tesouro Outras Fontes Total Geral
28 Encargos Especiais	737.509,00	761.479,00	786.226,00	811.778,00	3.096.992,00
	50,00	52,00	53,00	55,00	210,00
	737.559,00	761.531,00	786.279,00	811.833,00	3.097.202,00
843 Serviço da Dívida Interna	606.994,00	626.722,00	647.090,00	668.120,00	2.548.926,00
					0,00
	606.994,00	626.722,00	647.090,00	668.120,00	2.548.926,00
845 Transferências	130.515,00	134.757,00	139.136,00	143.658,00	548.066,00
	50,00	52,00	53,00	55,00	210,00
	130.565,00	134.809,00	139.189,00	143.713,00	548.276,00
99 Reserva de Contingência	193.700,00	199.995,00	206.495,00	213.206,00	813.396,00
	0,00	0,00	0,00	0,00	0,00
	193.700,00	199.995,00	206.495,00	213.206,00	813.396,00
999 Reserva de Contingência	193.700,00	199.995,00	206.495,00	213.206,00	813.396,00
					0,00
	193.700,00	199.995,00	206.495,00	213.206,00	813.396,00
Total Geral:	12.376.151,00	12.778.374,00	13.193.676,00	13.622.488,00	51.970.689,00
	11.427.821,00	11.799.235,00	12.182.696,00	12.578.616,00	47.988.368,00
	23.803.972,00	24.577.609,00	25.376.372,00	26.201.104,00	99.959.057,00


CLAIR LEÍTÃO MARTINS
CRC-PB 4.395/O-7 PB
MARCOS FERREIRA DE
SOUZA
SECRETÁRIO DE FINANÇAS
NERIVAL INÁCIO DE
QUEIROZ
PREFEITO

**Prefeitura Municipal de Santana de Mangueira**

Secretaria de Administração Financeira

Departamento de Contabilidade - PPA-Plano Plurianual - 2022 à 2025 - R\$ 1,00

Anexo VII - Despesas por Programas segundo as Fontes de Recursos

Programa	Valor (2022)	Valor (2023)	Valor (2024)	Valor (2025)	Total
	Tesouro Outras Fontes Total	Tesouro Outras Fontes Total	Tesouro Outras Fontes Total	Tesouro Outras Fontes Total	Tesouro Outras Fontes Total Geral
0001 Encargos Especiais	1.231.224,00 50,00 1.231.274,00	1.271.240,00 52,00 1.271.292,00	1.312.553,00 53,00 1.312.606,00	1.355.211,00 55,00 1.355.266,00	5.170.228,00 210,00 5.170.438,00
1001 Educação de qualidade, direito de todos	1.732.399,00 4.665.146,00 6.397.545,00	1.788.706,00 4.816.767,00 6.605.473,00	1.846.837,00 4.973.306,00 6.820.143,00	1.906.852,00 5.134.932,00 7.041.784,00	7.274.794,00 19.590.151,00 26.864.945,00
1002 Incluir para atender, incluir para proteger	693.713,00 742.588,00 1.436.301,00	716.257,00 766.725,00 1.482.982,00	739.542,00 791.637,00 1.531.179,00	763.563,00 817.361,00 1.580.924,00	2.913.075,00 3.118.311,00 6.031.386,00
1003 Programa aprimoramento da Gestão em Saúde	2.334.219,00 3.962.342,00 6.296.561,00	2.410.089,00 4.091.119,00 6.501.208,00	2.488.409,00 4.224.082,00 6.712.491,00	2.569.278,00 4.361.356,00 6.930.634,00	9.801.995,00 16.638.899,00 26.440.894,00
2001 Programa de apoio administrativo do Poder Legislativo	953.610,00 953.610,00	984.606,00 984.606,00	1.016.602,00 1.016.602,00	1.049.644,00 1.049.644,00	4.004.462,00 0,00 4.004.462,00
2002 Gestão Pública - O trabalho não para	5.237.286,00 2.057.695,00 7.294.981,00	5.407.481,00 2.124.572,00 7.532.053,00	5.583.238,00 2.193.618,00 7.776.856,00	5.764.734,00 2.264.912,00 8.029.646,00	21.992.739,00 8.640.797,00 30.633.536,00
9999 Reserva de Contingência	193.700,00 193.700,00	199.995,00 199.995,00	206.495,00 206.495,00	213.206,00 213.206,00	813.396,00 0,00 813.396,00
Total Geral:	12.376.151,00 11.427.821,00 23.803.972,00	12.778.374,00 11.799.235,00 24.577.609,00	13.193.676,00 12.182.696,00 25.376.372,00	13.622.488,00 12.578.616,00 26.201.104,00	51.970.689,00 47.988.368,00 99.959.057,00

CLAIR LEITÃO MARTINS
CRC-PB 4.395/O-7 PB
MARCOS FERREIRA DE
SOUZA
SECRETÁRIO DE FINANÇAS
NERVAL INÁCIO DE
QUEIROZ
PREFEITO

**Prefeitura Municipal de Santana de Mangueira**

Secretaria de Administração Financeira

Departamento de Contabilidade - PPA-Plano Plurianual - 2022 à 2025 - R\$ 1,00

Anexo VIII - Despesas por Programas e Totais por Eixos Estratégicos

Eixo Estratégicos/Funções/SubFunções/Programas	Qtd	Valor (2022)	Valor (2023)	Valor (2024)	Valor (2025)	Total
1 Atender os dispositivos legais da LRF e da Lei 4.320	3	1.231.274,00	1.271.292,00	1.312.606,00	1.355.266,00	5.170.438,00
04 Administração	1	493.715,00	509.761,00	526.327,00	543.433,00	2.073.236,00
061 Ação Judiciária	1	493.715,00	509.761,00	526.327,00	543.433,00	2.073.236,00
0001 Encargos Especiais		493.715,00	509.761,00	526.327,00	543.433,00	2.073.236,00
28 Encargos Especiais	2	737.559,00	761.531,00	786.279,00	811.833,00	3.097.202,00
843 Serviço da Dívida Interna	1	606.994,00	626.722,00	647.090,00	668.120,00	2.548.926,00
0001 Encargos Especiais		606.994,00	626.722,00	647.090,00	668.120,00	2.548.926,00
845 Transferências	1	130.565,00	134.809,00	139.189,00	143.713,00	548.276,00
0001 Encargos Especiais		130.565,00	134.809,00	139.189,00	143.713,00	548.276,00
2 Priorizar a Política de Assistência Social, ampliando os serviços e programas que atendem os diversos tipos de vulnerabilidades que atingem as famílias e seus dependentes	5	1.436.301,00	1.482.982,00	1.531.179,00	1.580.924,00	6.031.386,00
08 Assistência Social	4	1.423.455,00	1.469.718,00	1.517.486,00	1.566.786,00	5.977.445,00
241 Assistência ao Idoso	1	13.658,00	14.101,00	14.561,00	15.031,00	57.351,00
1002 Incluir para atender, incluir para proteger		13.658,00	14.101,00	14.561,00	15.031,00	57.351,00
243 Assistência à Criança e ao Adolescente	1	198.443,00	204.891,00	211.555,00	218.424,00	833.313,00
1002 Incluir para atender, incluir para proteger		198.443,00	204.891,00	211.555,00	218.424,00	833.313,00
244 Assistência Comunitária	1	1.133.384,00	1.170.222,00	1.208.250,00	1.247.510,00	4.759.366,00
1002 Incluir para atender, incluir para proteger		1.133.384,00	1.170.222,00	1.208.250,00	1.247.510,00	4.759.366,00
306 Alimentação e Nutrição	1	77.970,00	80.504,00	83.120,00	85.821,00	327.415,00
1002 Incluir para atender, incluir para proteger		77.970,00	80.504,00	83.120,00	85.821,00	327.415,00
11 Trabalho	1	12.846,00	13.264,00	13.693,00	14.138,00	53.941,00
331 Proteção e Benefícios ao Trabalhador	1	12.846,00	13.264,00	13.693,00	14.138,00	53.941,00
1002 Incluir para atender, incluir para proteger		12.846,00	13.264,00	13.693,00	14.138,00	53.941,00
3 Conceber Educação de qualidade para todos, promovendo políticas públicas que favoreçam qualidade em Educação	4	6.397.545,00	6.605.473,00	6.820.143,00	7.041.784,00	26.864.945,00
12 Educação	4	6.397.545,00	6.605.473,00	6.820.143,00	7.041.784,00	26.864.945,00
306 Alimentação e Nutrição	1	121.150,00	125.088,00	129.152,00	133.348,00	508.738,00
1001 Educação de qualidade, direito de todos		121.150,00	125.088,00	129.152,00	133.348,00	508.738,00
361 Ensino Fundamental	1	5.604.393,00	5.786.538,00	5.974.598,00	6.168.764,00	23.534.293,00
1001 Educação de qualidade, direito de todos		5.604.393,00	5.786.538,00	5.974.598,00	6.168.764,00	23.534.293,00
365 Educação Infantil	1	586.260,00	605.317,00	624.987,00	645.297,00	2.461.861,00
1001 Educação de qualidade, direito de todos		586.260,00	605.317,00	624.987,00	645.297,00	2.461.861,00
368 Educação Básica	1	85.742,00	88.530,00	91.406,00	94.375,00	360.053,00
1001 Educação de qualidade, direito de todos		85.742,00	88.530,00	91.406,00	94.375,00	360.053,00
4 Assegurar o acesso universal e integral da população às ações e serviços Públicos de saúde	7	6.296.561,00	6.501.208,00	6.712.491,00	6.930.634,00	26.440.894,00
10 Saúde	6	6.291.685,00	6.496.174,00	6.707.293,00	6.925.268,00	26.420.420,00

**Prefeitura Municipal de Santana de Mangueira**

Secretaria de Administração Financeira

Departamento de Contabilidade - PPA-Plano Plurianual - 2022 à 2025 - R\$ 1,00

Anexo VIII - Despesas por Programas e Totais por Eixos Estratégicos

Eixo Estratégicos/Funcões/SubFuncões/Programas	Qtd	Valor (2022)	Valor (2023)	Valor (2024)	Valor (2025)	Total
4 Assegurar o acesso universal e integral da população às ações e serviços Públicos de saúde	7	6.296.561,00	6.501.208,00	6.712.491,00	6.930.634,00	26.440.894,00
10 Saúde	6	6.291.685,00	6.496.174,00	6.707.293,00	6.925.268,00	26.420.420,00
301 Atenção Básica	1	3.740.345,00	3.861.914,00	3.987.421,00	4.117.006,00	15.706.686,00
1003 Programa aprimoramento da Gestão em Saúde		3.740.345,00	3.861.914,00	3.987.421,00	4.117.006,00	15.706.686,00
302 Assistência Hospitalar e Ambulatorial	1	1.023.167,00	1.056.423,00	1.090.753,00	1.126.202,00	4.296.545,00
1003 Programa aprimoramento da Gestão em Saúde		1.023.167,00	1.056.423,00	1.090.753,00	1.126.202,00	4.296.545,00
303 Suporte Profilático e Terapêutico	1	183.420,00	189.381,00	195.537,00	201.891,00	770.229,00
1003 Programa aprimoramento da Gestão em Saúde		183.420,00	189.381,00	195.537,00	201.891,00	770.229,00
305 Vigilância Epidemiológica	1	254.253,00	262.515,00	271.048,00	279.853,00	1.067.669,00
1003 Programa aprimoramento da Gestão em Saúde		254.253,00	262.515,00	271.048,00	279.853,00	1.067.669,00
511 Saneamento Básico Rural	1	320.000,00	330.400,00	341.138,00	352.225,00	1.343.763,00
1003 Programa aprimoramento da Gestão em Saúde		320.000,00	330.400,00	341.138,00	352.225,00	1.343.763,00
512 Saneamento Básico Urbano	1	770.500,00	795.541,00	821.396,00	848.091,00	3.235.528,00
1003 Programa aprimoramento da Gestão em Saúde		770.500,00	795.541,00	821.396,00	848.091,00	3.235.528,00
18 Gestão Ambiental	1	4.876,00	5.034,00	5.198,00	5.366,00	20.474,00
541 Preservação e Conservação Ambiental	1	4.876,00	5.034,00	5.198,00	5.366,00	20.474,00
1003 Programa aprimoramento da Gestão em Saúde		4.876,00	5.034,00	5.198,00	5.366,00	20.474,00
5 Planejar e executar com responsabilidade, eficiência, transparência e compromisso com o povo.	16	7.294.981,00	7.532.053,00	7.776.856,00	8.029.646,00	30.633.536,00
04 Administração	3	4.259.904,00	4.398.331,00	4.541.290,00	4.688.931,00	17.888.456,00
122 Administração Geral	1	3.933.269,00	4.061.077,00	4.193.077,00	4.329.403,00	16.516.826,00
2002 Gestão Pública - O trabalho não para		3.933.269,00	4.061.077,00	4.193.077,00	4.329.403,00	16.516.826,00
123 Administração Financeira	1	246.635,00	254.652,00	262.929,00	271.470,00	1.035.686,00
2002 Gestão Pública - O trabalho não para		246.635,00	254.652,00	262.929,00	271.470,00	1.035.686,00
126 Tecnologia da Informatização	1	80.000,00	82.602,00	85.284,00	88.058,00	335.944,00
2002 Gestão Pública - O trabalho não para		80.000,00	82.602,00	85.284,00	88.058,00	335.944,00
08 Assistência Social	1	7.720,00	7.971,00	8.230,00	8.497,00	32.418,00
244 Assistência Comunitária	1	7.720,00	7.971,00	8.230,00	8.497,00	32.418,00
2002 Gestão Pública - O trabalho não para		7.720,00	7.971,00	8.230,00	8.497,00	32.418,00
13 Cultura	2	161.667,00	166.921,00	172.348,00	177.945,00	678.881,00
392 Difusão Cultural	1	33.315,00	34.397,00	35.516,00	36.668,00	139.896,00
2002 Gestão Pública - O trabalho não para		33.315,00	34.397,00	35.516,00	36.668,00	139.896,00
695 Turismo	1	128.352,00	132.524,00	136.832,00	141.277,00	538.985,00
2002 Gestão Pública - O trabalho não para		128.352,00	132.524,00	136.832,00	141.277,00	538.985,00
15 Urbanismo	1	841.500,00	868.849,00	897.087,00	926.241,00	3.533.677,00
451 Infraestrutura Urbana	1	841.500,00	868.849,00	897.087,00	926.241,00	3.533.677,00
2002 Gestão Pública - O trabalho não para		841.500,00	868.849,00	897.087,00	926.241,00	3.533.677,00
16 Habitação	1	220.000,00	227.150,00	234.532,00	242.155,00	923.837,00

**Prefeitura Municipal de Santana de Mangueira**

Secretaria de Administração Financeira

Departamento de Contabilidade - PPA-Plano Plurianual - 2022 à 2025 - R\$ 1,00

Anexo VIII - Despesas por Programas e Totais por Eixos Estratégicos

Eixo Estratégicos/Funcões/SubFuncões/Programas	Qty	Valor (2022)	Valor (2023)	Valor (2024)	Valor (2025)	Total
5 Planejar e executar com responsabilidade, eficiência, transparência e compromisso com o povo.	16	7.294.981,00	7.532.053,00	7.776.856,00	8.029.646,00	30.633.536,00
16 Habitação	1	220.000,00	227.150,00	234.532,00	242.155,00	923.837,00
482 Habitação Urbana	1	220.000,00	227.150,00	234.532,00	242.155,00	923.837,00
2002 Gestão Pública - O trabalho não para		220.000,00	227.150,00	234.532,00	242.155,00	923.837,00
18 Gestão Ambiental	1	220.000,00	227.150,00	234.532,00	242.155,00	923.837,00
544 Recursos Hídricos	1	220.000,00	227.150,00	234.532,00	242.155,00	923.837,00
2002 Gestão Pública - O trabalho não para		220.000,00	227.150,00	234.532,00	242.155,00	923.837,00
20 Agricultura	3	624.108,00	644.394,00	665.336,00	686.955,00	2.620.793,00
122 Administração Geral	1	124.869,00	128.929,00	133.119,00	137.443,00	524.360,00
2002 Gestão Pública - O trabalho não para		124.869,00	128.929,00	133.119,00	137.443,00	524.360,00
606 Extensão Rural	1	432.935,00	447.005,00	461.533,00	476.532,00	1.818.005,00
2002 Gestão Pública - O trabalho não para		432.935,00	447.005,00	461.533,00	476.532,00	1.818.005,00
608 Promoção da Produção Agropecuária	1	66.304,00	68.460,00	70.684,00	72.980,00	278.428,00
2002 Gestão Pública - O trabalho não para		66.304,00	68.460,00	70.684,00	72.980,00	278.428,00
25 Energia	1	160.951,00	166.183,00	171.582,00	177.160,00	675.876,00
752 Energia Elétrica	1	160.951,00	166.183,00	171.582,00	177.160,00	675.876,00
2002 Gestão Pública - O trabalho não para		160.951,00	166.183,00	171.582,00	177.160,00	675.876,00
26 Transporte	1	434.830,00	448.963,00	463.553,00	478.620,00	1.825.966,00
782 Transporte Rodoviário	1	434.830,00	448.963,00	463.553,00	478.620,00	1.825.966,00
2002 Gestão Pública - O trabalho não para		434.830,00	448.963,00	463.553,00	478.620,00	1.825.966,00
27 Desporto e Lazer	2	364.301,00	376.141,00	388.366,00	400.987,00	1.529.795,00
812 Desporto Comunitário	1	144.301,00	148.991,00	153.834,00	158.832,00	605.958,00
2002 Gestão Pública - O trabalho não para		144.301,00	148.991,00	153.834,00	158.832,00	605.958,00
813 Lazer	1	220.000,00	227.150,00	234.532,00	242.155,00	923.837,00
2002 Gestão Pública - O trabalho não para		220.000,00	227.150,00	234.532,00	242.155,00	923.837,00
6 Assegurar as condições necessárias ao desenvolvimento das atividades do Poder Legislativo	1	953.610,00	984.606,00	1.016.602,00	1.049.644,00	4.004.462,00
01 Legislativa	1	953.610,00	984.606,00	1.016.602,00	1.049.644,00	4.004.462,00
031 Ação Legislativa	1	953.610,00	984.606,00	1.016.602,00	1.049.644,00	4.004.462,00
2001 Programa de apoio administrativo do Poder Legislativo		953.610,00	984.606,00	1.016.602,00	1.049.644,00	4.004.462,00
7 Atender a LRF e a Lei 4.320 no que diz respeito à reserva de contingência	1	193.700,00	199.995,00	206.495,00	213.206,00	813.396,00
99 Reserva de Contingência	1	193.700,00	199.995,00	206.495,00	213.206,00	813.396,00
999 Reserva de Contingência	1	193.700,00	199.995,00	206.495,00	213.206,00	813.396,00
9999 Reserva de Contingência		193.700,00	199.995,00	206.495,00	213.206,00	813.396,00
Total Geral:	37	23.803.972,00	24.577.609,00	25.376.372,00	26.201.104,00	99.959.057,00



Prefeitura Municipal de Santana de Mangueira


Secretaria de Administração Financeira

Departamento de Contabilidade - PPA-Plano Plurianual - 2022 à 2025 - R\$ 1,00

Anexo VIII - Despesas por Programas e Totais por Eixos Estratégicos

Eixo Estratégicos/Funções/SubFunções/Programas	Qtd	Valor (2022)	Valor (2023)	Valor (2024)	Valor (2025)	Total
--	-----	--------------	--------------	--------------	--------------	-------


CLAIR LEITÃO MARTINS
CRC-PB 4.395/O-7 PB


MARCOS FERREIRA DE
SOUZA
SECRETÁRIO DE FINANÇAS


NEREU INÁCIO DE
QUEIROZ
PREFEITO




Prefeitura Municipal de Santana de Mangueira

Secretaria de Administração Financeira

Departamento de Contabilidade - PPA-Plano Plurianual - 2022 à 2025 - R\$ 1,00

Anexo IX - Totais por Eixos Estratégicos

Eixo Estratégicos/Funções/SubFunções/Programas	Qtd	Valor (2022)	Valor (2023)	Valor (2024)	Valor (2025)	Total
1 Atender os dispositivos legais da LRF e da Lei 4.320	3	1.231.274,00	1.271.292,00	1.312.606,00	1.355.266,00	5.170.438,00
2 Priorizar a Política de Assistência Social, ampliando os serviços e programas que atendem os diversos tipos de vulnerabilidades que atingem as famílias e seus dependentes	5	1.436.301,00	1.482.982,00	1.531.179,00	1.580.924,00	6.031.386,00
3 Conceber Educação de qualidade para todos, promovendo políticas públicas que favoreçam qualidade em Educação	4	6.397.545,00	6.605.473,00	6.820.143,00	7.041.784,00	26.864.945,00
4 Assegurar o acesso universal e integral da população às ações e serviços Públicos de saúde	7	6.296.561,00	6.501.208,00	6.712.491,00	6.930.634,00	26.440.894,00
5 Planejar e executar com responsabilidade, eficiência, transparência e compromisso com o povo.	16	7.294.981,00	7.532.053,00	7.776.856,00	8.029.646,00	30.633.536,00
6 Assegurar as condições necesssárias ao desenvolvimento das atividades do Poder Legislativo	1	953.610,00	984.606,00	1.016.602,00	1.049.644,00	4.004.462,00
7 Atender a LRF e a Lei 4.320 no que diz respeito à reserva de contingência	1	193.700,00	199.995,00	206.495,00	213.206,00	813.396,00
Total Geral:	37	23.803.972,00	24.577.609,00	25.376.372,00	26.201.104,00	99.959.057,00


CLAIR LEITÃO MARTINS
CRC-PB 4.395/O-7 PB


MARCOS FERREIRA DE
SOUZA
SECRETÁRIO DE FINANÇAS


NERIVAL INÁCIO DE
QUEIROZ
PREFEITO



**Prefeitura Municipal de Santana de Mangueira**

Secretaria de Administração Financeira

Departamento de Contabilidade - PPA-Plano Plurianual - 2022 à 2025 - R\$ 1,00

Anexo X - Quantitativo de Programas e Ações por Órgão

Órgão/Unidades Orçamentárias	Programas Próprios	Ações Próprias
01 Câmara Municipal	1	2
01.010 Câmara Municipal	1	2
02 Executivo	13	88
02.010 Gabinete do Prefeito	1	3
02.020 Secretaria de Administração Geral	2	3
02.030 Secretaria de Administração Financeira	2	5
02.040 Secretaria de Educação, Cultura e Desporto	2	23
02.050 Secretaria de Saúde e Saneamento	1	8
02.060 Secretaria de Transporte e Urbanismo	1	6
02.070 Secretaria de Assistência Social e Previdência	1	9
02.080 Secretaria de Agricultura e Abastecimento	1	9
02.090 Fundo Municipal de Saúde	1	10
02.100 Fundo Municipal de Assistência Social	1	12
99 Reserva de Contingência	1	1
99.990 Reserva de Contingência	1	1
Total Geral	15	91


CLAIR LEITÃO MARTINS
CRC-PB 4.395/O-7 PB
MARCOS FERREIRA DE
SOUZA
SECRETÁRIO DE FINANÇAS
NERIVAL INÁCIO DE
QUEIROZ
PREFEITO




Prefeitura Municipal de Santana de Mangueira

Secretaria de Administração Financeira

Departamento de Contabilidade - PPA-Plano Plurianual - 2022 à 2025 - R\$ 1,00

Anexo XI - Totais por Tipo de Programa

	Tipo de Programa	Qty	Valor (2022)	Valor (2023)	Valor (2024)	Valor (2025)	Total
0	Programas Especiais	1	1.231.274,00	1.271.292,00	1.312.606,00	1.355.266,00	5.170.438,00
1	Finalístico	4	21.425.388,00	22.121.716,00	22.840.669,00	23.582.988,00	89.970.761,00
2	Apoio Administrativo	1	953.610,00	984.606,00	1.016.602,00	1.049.644,00	4.004.462,00
9	Reserva de Contigência	1	193.700,00	199.995,00	206.495,00	213.206,00	813.396,00
Total Geral:		7	23.803.972,00	24.577.609,00	25.376.372,00	26.201.104,00	99.959.057,00


CLAIR LEITÃO MARTINS
CRC-PB 4.395/O-7 PB


MARCOS FERREIRA DE
SOUZA
SECRETÁRIO DE FINANÇAS


NERIVAL INÁCIO DE
QUEIROZ
PREFEITO



Prefeitura Municipal de Santana de Mangueira

Secretaria de Administração Financeira

Departamento de Contabilidade - PPA-Plano Plurianual - 2022 à 2025 - R\$ 1,00

Anexo XII A - Despesas por Programas, Ações e Fonte de Recursos

Programas e Ações por Órgão	2022		2023		2024		2025		Total	
	Meta Física	Valor	Meta Física	Valor	Meta Física	Valor	Meta Física	Valor	Meta Física	Valor
Programa: 0001 Encargos Especiais Objetivo: Garantir que os compromissos assumidos possam ser cumpridos integralmente, que pela sua natureza não podem ser associados a um bem ou serviço, como dívidas e contribuição ao PASEP. MacroObjetivo: Atender os dispositivos legais da LRF e da Lei 4.320 Público Alvo: Pessoas Órgão Responsável: Executivo Órgãos Executivo Indicadores Indicador IDH Fonte PNUD, Ipea e FJP Referência Atual 0,535 Referência Esperada 0,600	5	1.231.274,00	5	1.271.292,00	5	1.312.606,00	5	1.355.266,00	20	5.170.438,00
Ação: 0001 Amortização e Encargos da Dívida Contratada Unid.Orçamentária: Secretaria de Administração Financeira Finalidade: Pagar encargos e o principal da dívida contratada. Produto: Dívida paga Unid.Medida: Unidade Local. das Metas: No Município Fonte de Recursos 15001000 Recursos Livres (Ordinário)	1	6.444,00	1	6.654,00	1	6.870,00	1	7.093,00	4	27.061,00
Ação: 0002 Amortização e Encargos com a Dívida do INSS Unid.Orçamentária: Secretaria de Administração Financeira Finalidade: Pagamento mensal dos compromissos assumidos por contrato de refinanciamento de dívida junto ao INSS. Produto: Dívida junto ao INSS paga Unid.Medida: Unidade Local. das Metas: No Município Fonte de Recursos 15001000 Recursos Livres (Ordinário)	1	600.550,00	1	620.068,00	1	640.220,00	1	661.027,00	4	2.521.865,00
Ação: 0003 Contribuições ao PASEP Unid.Orçamentária: Secretaria de Administração Financeira Finalidade: Recolher mensalmente as contribuições devidas ao PASEP. Produto: PASEP pago Unid.Medida: Unidade Local. das Metas: No Município Fonte de Recursos 15001000 Recursos Livres (Ordinário) 17500000 Recursos da Contribuição de Intervenção no Domínio Econômico - CIDE	1	130.565,00	1	134.809,00	1	139.189,00	1	143.713,00	4	548.276,00
Ação: 2006 Pagamento de Ações Judiciais (precatórios e outros) Secretaria de Administração Geral	1	493.715,00	1	509.761,00	1	526.327,00	1	543.433,00	4	2.073.236,00



Prefeitura Municipal de Santana de Mangueira

Secretaria de Administração Financeira

Departamento de Contabilidade - PPA-Plano Plurianual - 2022 à 2025 - R\$ 1,00

Anexo XII A - Despesas por Programas, Ações e Fonte de Recursos

Programas e Ações por Órgão	2022		2023		2024		2025		Total	
	Meta Física	Valor	Meta Física	Valor	Meta Física	Valor	Meta Física	Valor	Meta Física	Valor
Unid.Orç. Unid. : Pagar ações judiciais transitadas e julgadas junto aos TJ federal e estadual. Unid.Medida: Fonte de Recursos 15001000 Recursos Livres (Ordinário)		493.715,00		509.761,00		526.327,00		543.433,00		2.073.236,00

**Prefeitura Municipal de Santana de Mangueira**

Secretaria de Administração Financeira

Departamento de Contabilidade - PPA-Plano Plurianual - 2022 à 2025 - R\$ 1,00

Anexo XII A - Despesas por Programas, Ações e Fonte de Recursos

Programas e Ações por Órgão	2022		2023		2024		2025		Total	
	Meta Física	Valor	Meta Física	Valor	Meta Física	Valor	Meta Física	Valor	Meta Física	Valor
Programa: 1001 Educação de qualidade, direito de todos Objetivo: Ampliar a oferta de educação infantil creche, principalmente para as crianças de 0 a 3 anos, bem como as crianças que passam por vulnerabilidade social e que ficam em desvantagem; investir no ensino fundamental anos iniciais e anos finais de forma a garantir a excelência do ensino. MacroObjetivo: Conceber Educação de qualidade para todos, promovendo políticas públicas que favoreçam qualidade em Educação Público Alvo: População Órgão Responsável: Executivo Órgãos Executivo Indicadores Indicador População de 6 a 17 anos cursando o ensino básico 2010 Fonte PNUD, Ipea e FJP Referência Atual 67,54 Referência Esperada 72,60	39	6.397.545,00	39	6.605.473,00	39	6.820.143,00	39	7.041.784,00	156	26.864.945,00
Ação: 1002 Aquisição de Transporte Escolar Unid.Orçamentária: Secretaria de Educação, Cultura e Desporto Finalidade: Aquisição de transporte escolar para atender aos alunos do ensino fundamental. Produto: Transporte adquirido Unid.Medida: Unidade Local. das Metas: No Município Fonte de Recursos 15001001 Recursos não Vinculados de Impostos - MDE 15690000 Outras Transferências de Recursos do FNDE Controle dos demais recursos originários de transferências do Fundo Nacional do Desenvolvimento da Educação - FNDE.	1	321.500,00	1	331.949,00	1	342.737,00	1	353.876,00	4	1.350.062,00
Ação: 1003 Construção, ampliação, reforma e aquisição de equipamentos para Unidades Escolares Unid.Orçamentária: Secretaria de Educação, Cultura e Desporto Finalidade: Construir, ampliar, reformar e adquirir equipamentos para as unidades escolares do município. Produto: Escolas construídas, reformadas e ampliadas Unid.Medida: Unidade Local. das Metas: No Município Fonte de Recursos 15001001 Recursos não Vinculados de Impostos - MDE 15401030 Transferências do FUNDEB - Impostos e Transferências de Impostos - 30% 15690000 Outras Transferências de Recursos do FNDE Controle dos demais recursos originários de transferências do Fundo Nacional do Desenvolvimento da Educação - FNDE. 17010000 Outras Transferências de Convênios ou Instrumentos Congêneros dos Estados	1	550.500,00	1	568.391,00	1	586.863,00	1	605.935,00	4	2.311.689,00
		40.000,00		41.300,00		42.642,00		44.028,00		167.970,00
		10.000,00		10.325,00		10.661,00		11.007,00		41.993,00
		300.000,00		309.750,00		319.816,00		330.210,00		1.259.776,00
		200.500,00		207.016,00		213.744,00		220.690,00		841.950,00



Prefeitura Municipal de Santana de Mangueira

Secretaria de Administração Financeira

Departamento de Contabilidade - PPA-Plano Plurianual - 2022 à 2025 - R\$ 1,00

Anexo XII A - Despesas por Programas, Ações e Fonte de Recursos

Programas e Ações por Órgão	2022		2023		2024		2025		Total	
	Meta Física	Valor	Meta Física	Valor	Meta Física	Valor	Meta Física	Valor	Meta Física	Valor
Ação: 1004 Construção, Ampliação, Reforma e Aquisição de equipamentos para Creche	1	160.000,00	1	165.200,00	1	170.570,00	1	176.112,00	4	671.882,00
Unid.Orçamentária: Secretaria de Educação, Cultura e Desporto Finalidade: Construir, ampliar e/ou reformar e equipar creche no município. Produto: Creches construídas, ampliadas e reformadas Unid.Medida: Unidade Local. das Metas: No Município										
Fonte de Recursos										
15001001 Recursos não Vinculados de Impostos - MDE		10.000,00		10.325,00		10.661,00		11.007,00		41.993,00
15690000 Outras Transferências de Recursos do FNDE Controle dos demais recursos originários de transferências do Fundo Nacional do Desenvolvimento da Educação - FNDE.		150.000,00		154.875,00		159.909,00		165.105,00		629.889,00
Ação: 1006 Construção de Quadra Escolar	1	110.000,00	1	113.575,00	1	117.267,00	1	121.077,00	4	461.919,00
Unid.Orçamentária: Secretaria de Educação, Cultura e Desporto Finalidade: Construir, reformar ou recuperar quadra escolar no município. Produto: Unid.Medida: Local. das Metas:										
Fonte de Recursos										
15001001 Recursos não Vinculados de Impostos - MDE		10.000,00		10.325,00		10.661,00		11.007,00		41.993,00
15690000 Outras Transferências de Recursos do FNDE Controle dos demais recursos originários de transferências do Fundo Nacional do Desenvolvimento da Educação - FNDE.		100.000,00		103.250,00		106.606,00		110.070,00		419.926,00
Ação: 2010 Manutenção das Atividades do Ensino Fundamental-MDE	1	1.172.093,00	1	1.210.189,00	1	1.249.517,00	1	1.290.124,00	4	4.921.923,00
Unid.Orçamentária: Secretaria de Educação, Cultura e Desporto Finalidade: Manter as atividades do ensino fundamental, inclusive capacitação de professores e servidores vinculados ao ensino fundamental; manutenção e conservação de escolas rurais. Produto: Ensino fundamental mantido Unid.Medida: Unidade Local. das Metas: No Município										
Fonte de Recursos										
15001000 Recursos Livres (Ordinário)		5.437,00		5.614,00		5.796,00		5.984,00		22.831,00
15001001 Recursos não Vinculados de Impostos - MDE		1.166.156,00		1.204.059,00		1.243.188,00		1.283.590,00		4.896.993,00
17010000 Outras Transferências de Convênios ou Instrumentos Congêneres dos Estados		500,00		516,00		533,00		550,00		2.099,00
Ação: 2011 Manutenção das Atividades do Ensino Infantil - MDE	1	193.570,00	1	199.862,00	1	206.358,00	1	213.062,00	4	812.852,00
Unid.Orçamentária: Secretaria de Educação, Cultura e Desporto Finalidade: Manter as atividades do Ensino Infantil - MDE, inclusive capacitação de professores e servidores vinculados ao ensino infantil. Produto: Educação infantil mantida Unid.Medida: Unidade Local. das Metas: No Município										

**Prefeitura Municipal de Santana de Mangueira**

Secretaria de Administração Financeira

Departamento de Contabilidade - PPA-Plano Plurianual - 2022 à 2025 - R\$ 1,00

Anexo XII A - Despesas por Programas, Ações e Fonte de Recursos

Programas e Ações por Órgão	2022		2023		2024		2025		Total	
	Meta Física	Valor	Meta Física	Valor	Meta Física	Valor	Meta Física	Valor	Meta Física	Valor
15001000 Recursos Livres (Ordinário)		1.128,00		1.165,00		1.203,00		1.242,00		4.738,00
15001001 Recursos não Vinculados de Impostos - MDE		192.442,00		198.697,00		205.155,00		211.820,00		808.114,00
Ação: 2012 Manutenção da Merenda Escolar - PNAE Ensino Fundamental	1	84.404,00	1	87.148,00	1	89.979,00	1	92.903,00	4	354.434,00
Unid.Orçamentária: Secretaria de Educação, Cultura e Desporto										
Finalidade: Adquirir gêneros alimentícios para a merenda dos alunos das escolas municipais do ensino fundamental.										
Produto: Merenda mantida										
Unid.Medida: Unidade										
Local. das Metas: No Município										
Fonte de Recursos										
15001000 Recursos Livres (Ordinário)		40.200,00		41.507,00		42.855,00		44.248,00		168.810,00
15520000 Transferências de Recursos do FNDE referentes ao Programa Nacional de Alimentação Escolar (PNAE)		44.204,00		45.641,00		47.124,00		48.655,00		185.624,00
Ação: 2013 Manutenção do FUNDEB - Profissionais do Magistério 70%	1	2.425.190,00	1	2.504.008,00	1	2.585.389,00	1	2.669.414,00	4	10.184.001,00
Unid.Orçamentária: Secretaria de Educação, Cultura e Desporto										
Finalidade: Manter as atividades do magistério - Fundeb 70%.										
Produto: Fundeb 60% mantido										
Unid.Medida: Unidade										
Local. das Metas: No Município										
Fonte de Recursos										
15401070 Transferências do FUNDEB - Impostos e Transferências de Impostos - 70%		2.172.732,00		2.243.345,00		2.316.255,00		2.391.532,00		9.123.864,00
15411070 Transferências do FUNDEB - Complementação da União - VAAF - 70%		227.458,00		234.850,00		242.483,00		250.364,00		955.155,00
15421070 Transferências do FUNDEB - Complementação da União - VAAT - 70%		25.000,00		25.813,00		26.651,00		27.518,00		104.982,00
Ação: 2014 Manutenção do FUNDEB - Apoio ao Magistério 30%	1	657.440,00	1	678.805,00	1	700.869,00	1	723.645,00	4	2.760.759,00
Unid.Orçamentária: Secretaria de Educação, Cultura e Desporto										
Finalidade: Manter as atividades do Ensino Fundamental - Apoio ao Magistério 30%										
Produto: Fundeb 40% mantido										
Unid.Medida: Unidade										
Local. das Metas: No Município										
Fonte de Recursos										
15401030 Transferências do FUNDEB - Impostos e Transferências de Impostos - 30%		539.958,00		557.505,00		575.627,00		594.332,00		2.267.422,00
15411030 Transferências do FUNDEB - Complementação da União - VAAF - 30%		97.482,00		100.650,00		103.921,00		107.299,00		409.352,00
15421030 Transferências do FUNDEB - Complementação da União - VAAT - 30%		20.000,00		20.650,00		21.321,00		22.014,00		83.985,00
Ação: 2015 Manutenção do Transporte Escolar da Educação Básica	1	307.270,00	1	317.256,00	1	327.567,00	1	338.212,00	4	1.290.305,00
Unid.Orçamentária: Secretaria de Educação, Cultura e Desporto										
Finalidade: Ofertar transporte escolar aos alunos das escolas da educação básica pública, residentes em área rural e urbana para o acesso e a permanência desses										

**Prefeitura Municipal de Santana de Mangueira**

Secretaria de Administração Financeira

Departamento de Contabilidade - PPA-Plano Plurianual - 2022 à 2025 - R\$ 1,00

Anexo XII A - Despesas por Programas, Ações e Fonte de Recursos

Programas e Ações por Órgão	2022		2023		2024		2025		Total	
	Meta Física	Valor	Meta Física	Valor	Meta Física	Valor	Meta Física	Valor	Meta Física	Valor
estudantes nas instituições de ensino, contribuindo assim para a redução dos índices de evasão escolar e distorção idade-série										
Produto: Transporte mantido										
Unid.Medida: Unidade										
Local. das Metas: No Município										
Fonte de Recursos										
15001001 Recursos não Vinculados de Impostos - MDE		202.430,00		209.009,00		215.802,00		222.815,00		850.056,00
15530000 Transferências de Recursos do FNDE Referentes ao Programa Nacional de Apoio ao Transporte Escolar (PNATE)		54.690,00		56.467,00		58.303,00		60.197,00		229.657,00
15760000 Transferências de Recursos dos Estados para programas de educação		50.150,00		51.780,00		53.462,00		55.200,00		210.592,00
Ação: 2016 Manutenção da Merenda Escolar - PNAE Creche	1	17.274,00	1	17.835,00	1	18.415,00	1	19.013,00	4	72.537,00
Unid.Orçamentária: Secretaria de Educação, Cultura e Desporto										
Finalidade: Adquirir gêneros alimentícios para merenda destinados aos alunos da creche municipal.										
Produto: Merenda mantida										
Unid.Medida: Unidade										
Local. das Metas: No Município										
Fonte de Recursos										
15001000 Recursos Livres (Ordinário)		7.430,00		7.671,00		7.921,00		8.178,00		31.200,00
15520000 Transferências de Recursos do FNDE referentes ao Programa Nacional de Alimentação Escolar (PNAE)		9.844,00		10.164,00		10.494,00		10.835,00		41.337,00
Ação: 2017 Manutenção do Salário Educação -QSE	1	73.972,00	1	76.377,00	1	78.858,00	1	81.419,00	4	310.626,00
Unid.Orçamentária: Secretaria de Educação, Cultura e Desporto										
Finalidade: Manter a cota municipal de Salário Educação com ações voltadas para o Ensino Fundamental Público de 1ª a 8ª séries regular, de Educação Especial e de Educação de Jovens e Adultos na modalidade presencial com avaliação do processo, podendo financiar programas como: transporte do escolar, construção, reforma e adequação de prédios escolares, aquisição de material didático-pedagógico e equipamentos para escola, bem como a capacitação de professores, entre outros										
Produto: Salário Educação mantido										
Unid.Medida: Unidade										
Local. das Metas: No Município										
Fonte de Recursos										
15500000 Transferência do Salário- Educação		73.972,00		76.377,00		78.858,00		81.419,00		310.626,00
Ação: 2018 Programa Dinheiro Direto na Escola - PDDE	1	11.770,00	1	12.153,00	1	12.548,00	1	12.956,00	4	49.427,00
Unid.Orçamentária: Secretaria de Educação, Cultura e Desporto										
Finalidade: Manter o Programa Dinheiro Direto na Escola - PDDE, através de melhoria da infraestrutura física e pedagógica, com consequente elevação do desempenho escolar										
Produto: Programa mantido										
Unid.Medida: Unidade										



Prefeitura Municipal de Santana de Mangueira
Secretaria de Administração Financeira
Departamento de Contabilidade - PPA-Plano Plurianual - 2022 à 2025 - R\$ 1,00
Anexo XII A - Despesas por Programas, Ações e Fonte de Recursos

Programas e Ações por Órgão	2022		2023		2024		2025		Total	
	Meta Física	Valor	Meta Física	Valor	Meta Física	Valor	Meta Física	Valor	Meta Física	Valor
Local. das Metas: No Município										
Fonte de Recursos										
15510000 Transferências de Recursos do FNDE referentes ao Programa Dinheiro Direto na Escola (PDDE)		11.770,00		12.153,00		12.548,00		12.956,00		49.427,00
Ação: 2019 Manutenção do FUNDEB - Profissionais do Magistério Ensino Infantil - Fundeb 70%	1	191.274,00	1	197.492,00	1	203.909,00	1	210.537,00	4	803.212,00
Unid.Orçamentária: Secretaria de Educação, Cultura e Desporto										
Finalidade: Manter as atividades do Ensino Infantil- Fundeb 70%										
Produto: Educação infantil mantida										
Unid.Medida: Unidade										
Local. das Metas: No Município										
Fonte de Recursos										
15401070 Transferências do FUNDEB - Impostos e Transferências de Impostos - 70%		146.274,00		151.029,00		155.937,00		161.005,00		614.245,00
15421070 Transferências do FUNDEB - Complementação da União - VAAT - 70%		45.000,00		46.463,00		47.972,00		49.532,00		188.967,00
Ação: 2020 Manutenção do FUNDEB - Apoio ao Magistério Ensino Infantil 30%	1	41.416,00	1	42.763,00	1	44.150,00	1	45.586,00	4	173.915,00
Unid.Orçamentária: Secretaria de Educação, Cultura e Desporto										
Finalidade: Manter as atividades do Ensino Infantil - Apoio ao Magistério Ensino Infantil - Fundeb 30%										
Produto: Educação infantil mantida										
Unid.Medida: Unidade										
Local. das Metas: No Município										
Fonte de Recursos										
15401030 Transferências do FUNDEB - Impostos e Transferências de Impostos - 30%		31.416,00		32.437,00		33.490,00		34.578,00		131.921,00
15421030 Transferências do FUNDEB - Complementação da União - VAAT - 30%		10.000,00		10.326,00		10.660,00		11.008,00		41.994,00
Ação: 2021 Manutenção do Programa Nacional de Alimentação - PNAE Pré-Escolar	1	15.882,00	1	16.398,00	1	16.931,00	1	17.481,00	4	66.692,00
Unid.Orçamentária: Secretaria de Educação, Cultura e Desporto										
Finalidade: Adquirir gêneros alimentícios para a merenda escolar dos alunos da pré-escola.										
Produto: Merenda Escolar										
Unid.Medida: unidade										
Local. das Metas: No Município										
Fonte de Recursos										
15001000 Recursos Livres (Ordinário)		5.176,00		5.344,00		5.518,00		5.697,00		21.735,00
15520000 Transferências de Recursos do FNDE referentes ao Programa Nacional de Alimentação Escolar (PNAE)		10.706,00		11.054,00		11.413,00		11.784,00		44.957,00
Ação: 2025 Manutenção de Outros Programas do FNDE	1	60.400,00	1	62.365,00	1	64.389,00	1	66.481,00	4	253.635,00
Unid.Orçamentária: Secretaria de Educação, Cultura e Desporto										
Finalidade: Manter Outros Programas do FNDE										
Produto: Manter o programa										
Unid.Medida: unidade										

**Prefeitura Municipal de Santana de Mangueira**

Secretaria de Administração Financeira

Departamento de Contabilidade - PPA-Plano Plurianual - 2022 à 2025 - R\$ 1,00

Anexo XII A - Despesas por Programas, Ações e Fonte de Recursos

Programas e Ações por Orgão	2022		2023		2024		2025		Total		
	Meta Física	Valor	Meta Física	Valor	Meta Física	Valor	Meta Física	Valor	Meta Física	Valor	
Local. das Metas:											
Fonte de Recursos											
15690000 Outras Transferências de Recursos do FNDE Controle dos demais recursos originários de transferências do Fundo Nacional do Desenvolvimento da Educação - FNDE.		60.400,00	62.365,00	64.389,00	66.481,00	253.635,00					
<hr/>											
Ação: 2027 Manutenção da Merenda Escolar PNAE - AEE		1	3.590,00	1	3.707,00	1	3.827,00	1	3.951,00	4	15.075,00
Unid.Orçamentária: Secretaria de Educação, Cultura e Desporto											
Finalidade: Adquirir gêneros alimentícios para a merenda escolar de alunos com deficiência, transtornos globais do desenvolvimento e altas habilidades/superdotação.											
Produto:											
Unid.Medida:											
Local. das Metas:											
Fonte de Recursos											
15001000 Recursos Livres (Ordinário)		2.000,00	2.065,00	2.132,00	2.201,00	8.398,00					
15520000 Transferências de Recursos do FNDE referentes ao Programa Nacional de Alimentação Escolar (PNAE)		1.590,00	1.642,00	1.695,00	1.750,00	6.677,00					



Prefeitura Municipal de Santana de Mangueira

Secretaria de Administração Financeira

Departamento de Contabilidade - PPA-Plano Plurianual - 2022 à 2025 - R\$ 1,00

Anexo XII A - Despesas por Programas, Ações e Fonte de Recursos

Programas e Ações por Órgão	2022		2023		2024		2025		Total	
	Meta Física	Valor	Meta Física	Valor	Meta Física	Valor	Meta Física	Valor	Meta Física	Valor
Programa: 1002 Incluir para atender, incluir para proteger Objetivo: Ampliar a capacidade de atendimento para inserir as famílias e seus dependentes nos serviços e programas da Políticas da Assistência Social, no intuito de minimizar as questões sociais e econômicas surgidas no meio familiar, com a perspectiva de conhecer seus usuários, suas condições objetivas, buscando formas de minimizar os rebatimentos e expressões na vida destas, buscando respostas rápidas e efetivas por parte do Estado principalmente para crianças e adolescentes, idosos, mulheres vítimas de violência e deficientes garantindo a estes direitos sociais e o exercício da cidadania, como forma de possibilitar tentativas de respostas ao enfrentamento das vulnerabilidades apresentadas por estes. MacroObjetivo: Priorizar a Política de Assistência Social, ampliando os serviços e programas que atendem os diversos tipos de vulnerabilidades que atingem as famílias e seus dependentes Público Alvo: População Órgão Responsável: Executivo Órgãos Executivo Indicadores Indicador Crianças extremamente pobres Fonte PNUD, Ipea e FJP Referência Atual 51.57 Referência Esperada 36	27	1.436.301,00	27	1.482.982,00	27	1.531.179,00	27	1.580.924,00	108	6.031.386,00
Ação: 1026 Estruturação da Rede de Serviços Socioassistenciais de Proteção Social Básica e Especial - CRAS, CREAS e AFINS Unid.Orçamentária: Fundo Municipal de Assistência Social Finalidade: Estruturar a rede de serviços da proteção social básica e especial, por meio da construção de equipamentos públicos; ampliação, reforma e melhorias da infraestrutura de unidades públicas estatais, seguindo as normativas do SUAS e legislação complementar, podendo ainda adquirir veículos, equipamentos, modernização tecnológica, dentre outros, tendo em vista a necessidade de aprimorar o atendimento nas unidades de proteção social básica e especial reordenando-as de modo a se adequarem aos parâmetros exigidos pelas normativas legais específicas. Produto: Unid.Medida: Local. das Metas: Fonte de Recursos 15001000 Recursos Livres (Ordinário) 10.000,00 10.326,00 10.660,00 11.008,00 41.994,00 17000000 Outras Transferências de Convênios ou Instrumentos Congêneres da União 250.000,00 258.125,00 266.514,00 275.175,00 1.049.814,00	1	260.000,00	1	268.451,00	1	277.174,00	1	286.183,00	4	1.091.808,00
Ação: 2032 Assistência as famílias em situação de riscos e vulnerabilidade socioeconômica Unid.Orçamentária: Secretaria de Assistência Social e Previdência Finalidade: Acompanhar as famílias em situação de riscos e vulnerabilidade	1	7.500,00	1	7.744,00	1	7.995,00	1	8.255,00	4	31.494,00

**Prefeitura Municipal de Santana de Mangueira**

Secretaria de Administração Financeira

Departamento de Contabilidade - PPA-Plano Plurianual - 2022 à 2025 - R\$ 1,00

Anexo XII A - Despesas por Programas, Ações e Fonte de Recursos

Programas e Ações por Órgão	2022		2023		2024		2025		Total	
	Meta Física	Valor	Meta Física	Valor	Meta Física	Valor	Meta Física	Valor	Meta Física	Valor
socioeconômica com ações de desenvolvimento da auto estima, fortalecimento dos laços familiares e comunitários e que possam garantir a superação ou minimização de tal situação.										
Produto: Pessoas assistidas										
Unid.Medida: Unidade										
Local. das Metas: No Município										
Fonte de Recursos										
15001000 Recursos Livres (Ordinário)										
		7.500,00		7.744,00		7.995,00		8.255,00		31.494,00
Ação: 2033 Manutenção do Conselho Tutelar	1	100.110,00	1	103.364,00	1	106.723,00	1	110.191,00	4	420.388,00
Unid.Orçamentária: Secretaria de Assistência Social e Previdência										
Finalidade: Manter os Conselhos Tutelares da Criança e Adolescente cuja finalidade é fiscalizar e zelar pelo cumprimento dos direitos das crianças e adolescentes previstos em lei e promover os encaminhamentos para a solução dos problemas afetos a criança e adolescente.										
Produto: Conselho mantido										
Unid.Medida: Unidade										
Local. das Metas: No Município										
Fonte de Recursos										
15001000 Recursos Livres (Ordinário)										
		100.110,00		103.364,00		106.723,00		110.191,00		420.388,00
Ação: 2034 Manutenção das Atividades da Secretaria de Assistência Social e Previdência	1	328.720,00	1	339.404,00	1	350.436,00	1	361.823,00	4	1.380.383,00
Unid.Orçamentária: Secretaria de Assistência Social e Previdência										
Finalidade: Manter as atividades administrativas da Secretaria de Assistência Social e Previdência, visando a valorização da família e indivíduos vulnerabilizados pela situação de risco e exclusão social, desenvolvendo ações de promoção social com vistas a erradicação da extrema pobreza.										
Produto: Secretaria mantida										
Unid.Medida: Unidade										
Local. das Metas: No Município										
Fonte de Recursos										
15001000 Recursos Livres (Ordinário)										
		328.220,00		338.888,00		349.903,00		361.273,00		1.378.284,00
17000000 Outras Transferências de Convênios ou Instrumentos Congêneres da União										
		500,00		516,00		533,00		550,00		2.099,00
Ação: 2035 Manutenção do Programa Viver Bem	1	15.340,00	1	15.838,00	1	16.353,00	1	16.885,00	4	64.416,00
Unid.Orçamentária: Secretaria de Assistência Social e Previdência										
Finalidade: Desenvolver a cidadania e a inclusão social da família em situação de vulnerabilidade social, por meio da transferência financeira, em complementação da renda familiar para a melhoria da sua condição de vida, a assistência social às famílias de baixa renda; para erradicação da pobreza, incentivar a permanência na escola dos filhos ou dependentes das famílias beneficiárias, incentivar as gestantes beneficiárias a submeter-se ao acompanhamento pré-natal, bem como garantir que as crianças sejam regularmente vacinadas.										



Prefeitura Municipal de Santana de Mangueira

Secretaria de Administração Financeira

Departamento de Contabilidade - PPA-Plano Plurianual - 2022 à 2025 - R\$ 1,00

Anexo XII A - Despesas por Programas, Ações e Fonte de Recursos

Programas e Ações por Órgão	2022		2023		2024		2025		Total	
	Meta Física	Valor	Meta Física	Valor	Meta Física	Valor	Meta Física	Valor	Meta Física	Valor
Produto: Programa mantido										
Unid.Medida: Unidade										
Local. das Metas: No Município										
Fonte de Recursos										
15001000 Recursos Livres (Ordinário)										
<hr/>										
Ação: 2036	1	8.333,00	1	8.602,00	1	8.885,00	1	9.171,00	4	34.991,00
Manutenção das Atividades dos Conselhos Afins à Política de Assistência Social										
Unid.Orçamentária: Secretaria de Assistência Social e Previdência										
Finalidade: manter os conselhos afins a política de Assistência Social existentes: Conselho Municipal dos Direitos da Criança - CMDCA, Conselho Municipal da Pessoa idosa - CMPI, Conselho Municipal da Pessoa com Deficiência - CMDPD, Conselho Municipal da Mulher - CMM, entre outros.										
Produto: CMDCA mantido										
Unid.Medida: unid										
Local. das Metas:										
Fonte de Recursos										
15001000 Recursos Livres (Ordinário)										
<hr/>										
Ação: 2037	1	5.340,00	1	5.514,00	1	5.695,00	1	5.878,00	4	22.427,00
Manutenção do Fundo Municipal dos Direitos da Criança e Adolescente										
Unid.Orçamentária: Secretaria de Assistência Social e Previdência										
Finalidade: Manter o Fundo Municipal dos Direitos da Criança e Adolescente.										
Produto: Fundo mantido										
Unid.Medida: unidade										
Local. das Metas:										
Fonte de Recursos										
15001000 Recursos Livres (Ordinário)										
<hr/>										
Ação: 2038	1	5.640,00	1	5.822,00	1	6.013,00	1	6.206,00	4	23.681,00
Manutenção do Fundo Municipal da Pessoa Idosa - FMPI										
Unid.Orçamentária: Secretaria de Assistência Social e Previdência										
Finalidade: Manter as atividades do Fundo Municipal da Pessoa Idosa										
Produto:										
Unid.Medida:										
Local. das Metas:										
Fonte de Recursos										
15001000 Recursos Livres (Ordinário)										
<hr/>										
Ação: 2039	1	12.846,00	1	13.264,00	1	13.693,00	1	14.138,00	4	53.941,00
Manutenção das Atividades de Inclusão Produtiva - Geração de Emprego e Renda										
Unid.Orçamentária: Secretaria de Assistência Social e Previdência										
Finalidade: Ofertar cursos e outras atividades que promovam a Inclusão Produtiva - geração de emprego e renda incentivando os participantes para buscar a conquista da autonomia, a produção de bens, serviços e ou materiais de baixo custo e aceitação no mercado, bem como a inserção dos mesmos no mercado de trabalho uma vez que proporciona novos conhecimentos e habilidades específicas dos adolescentes e jovens com vistas a melhoria da renda familiar.										

**Prefeitura Municipal de Santana de Mangueira**

Secretaria de Administração Financeira

Departamento de Contabilidade - PPA-Plano Plurianual - 2022 à 2025 - R\$ 1,00

Anexo XII A - Despesas por Programas, Ações e Fonte de Recursos

Programas e Ações por Órgão	2022		2023		2024		2025		Total	
	Meta Física	Valor	Meta Física	Valor	Meta Física	Valor	Meta Física	Valor	Meta Física	Valor

Produto:

Unid.Medida:

Local. das Metas:

Fonte de Recursos**15001000 Recursos Livres (Ordinário)**

	12.846,00	13.264,00	13.693,00	14.138,00	53.941,00
--	-----------	-----------	-----------	-----------	-----------

Ação: 2040 Manutenção de Benefícios Eventuais

Unid.Orçamentária: Secretaria de Assistência Social e Previdência

Finalidade: Assistir cidadãos e as famílias por meio dos benefícios eventuais da Política de Assistência Social, de caráter complementar e provisório, em virtude de nascimento, morte, situações de vulnerabilidade temporária e de calamidade pública, assegurados pela Lei Nº 8.742, de 07 de dezembro de 1993, Lei Orgânica de Assistência Social - LOAS, alterada pela Lei Nº 12.435, de 06 de julho de 2011, e integram organicamente as garantias do Sistema Único de Assistência Social - SUAS.

Produto: Benefícios efetuados

Unid.Medida: unidade

Local. das Metas:

Fonte de Recursos**15001000 Recursos Livres (Ordinário)**

	10.051,00	10.377,00	10.715,00	11.063,00	42.206,00
--	-----------	-----------	-----------	-----------	-----------

Ação: 2051 Bloco da Proteção Social Básica - PAIF/SCFV

Unid.Orçamentária: Fundo Municipal de Assistência Social

Finalidade: Contribuir para a prevenção das situações de risco por meio do desenvolvimento de potencialidades e aquisições, e o fortalecimento de vínculos familiares e comunitários, voltados à população que vive em situação de vulnerabilidade social decorrente da pobreza, privação (ausência de renda, precário ou nulo acesso aos serviços públicos, dentre outros) e, ou, fragilização de vínculos afetivos e relacionais e de pertencimento social, bem como a manutenção dos serviços ofertados ou referenciados pelos Centros de Referência da Assistência Social - CRAS, considerando a rede existente, entre eles o PAIF, o SCFV para todos os ciclos da vida e o serviço no domicílio para as pessoas com deficiência e idosos.

Produto: PAIF mantido

Unid.Medida: Unidade

Local. das Metas: No Município

Fonte de Recursos**16600000 Transferência de Recursos do Fundo Nacional de Assistência Social - FNAS**

	200.560,00	207.078,00	213.807,00	220.756,00	842.201,00
--	------------	------------	------------	------------	------------

Ação: 2052 Bloco da Proteção Social Especial de Média e Alta Complexidade

Unid.Orçamentária: Fundo Municipal de Assistência Social

Finalidade: Ampliar o atendimento e acompanhamento especializado as famílias e indivíduos com direitos violados, cujos vínculos familiares e comunitários não foram rompidos, bem como a manutenção dos serviços ofertados ou referenciados pelos Centros de Referência Especializados da Assistência Social

	84.560,00	87.307,00	90.147,00	93.074,00	355.088,00
--	-----------	-----------	-----------	-----------	------------

**Prefeitura Municipal de Santana de Mangueira**

Secretaria de Administração Financeira

Departamento de Contabilidade - PPA-Plano Plurianual - 2022 à 2025 - R\$ 1,00

Anexo XII A - Despesas por Programas, Ações e Fonte de Recursos

Programas e Ações por Órgão	2022		2023		2024		2025		Total	
	Meta Física	Valor	Meta Física	Valor	Meta Física	Valor	Meta Física	Valor	Meta Física	Valor
<p>- CREAS, considerando a rede existente, entre eles o PAEFI, MSE, Abordagem Social, Programa Família Acolhedora entre outros serviços que garantam o acolhimento institucional com privacidade, o fortalecimento dos vínculos familiares.</p> <p>Produto: SCFV mantido Unid.Medida: Unidade Local. das Metas: No Município</p> <p>Fonte de Recursos</p> <p>15001000 Recursos Livres (Ordinário) 63.000,00 65.048,00 67.162,00 69.344,00 264.554,00</p> <p>16600000 Transferência de Recursos do Fundo Nacional de Assistência Social - FNAS 21.560,00 22.259,00 22.985,00 23.730,00 90.534,00</p>										
<p>Ação: 2053 Manutenção de Outros Programas, Projetos, Benefícios e Serviços Socioassistenciais do FNAS 1 31.020,00 1 32.030,00 1 33.068,00 1 34.143,00 4 130.261,00</p> <p>Unid.Orçamentária: Fundo Municipal de Assistência Social Finalidade: Atender outros programas, projetos, benefícios e serviços socioassistenciais proporcionando recursos e meios para financiamento das ações da política Pública de Assistência Social. Produto: FMAS mantido Unid.Medida: Unidade Local. das Metas: No Município</p> <p>Fonte de Recursos</p> <p>16600000 Transferência de Recursos do Fundo Nacional de Assistência Social - FNAS 31.020,00 32.030,00 33.068,00 34.143,00 130.261,00</p>										
<p>Ação: 2054 Bloco de Financiamento da Gestão do Programa Bolsa Família e Cadastro Único - IGD PBF 1 24.760,00 1 25.565,00 1 26.394,00 1 27.252,00 4 103.971,00</p> <p>Unid.Orçamentária: Fundo Municipal de Assistência Social Finalidade: Incentivar as ações de aprimoramento da qualidade da Gestão Descentralizada do Programa Bolsa Família e do Cadastro Único - IGD PBF em âmbito local, contribuindo para que o município execute as ações que estão sob sua responsabilidade, além do desenvolvimento de projetos de Inclusão Produtiva. Produto: IGD/PBF mantido Unid.Medida: unidade Local. das Metas: No Município</p> <p>Fonte de Recursos</p> <p>16600000 Transferência de Recursos do Fundo Nacional de Assistência Social - FNAS 24.760,00 25.565,00 26.394,00 27.252,00 103.971,00</p>										
<p>Ação: 2055 Implantação e Manutenção dos Programas de Segurança Alimentar 1 77.970,00 1 80.504,00 1 83.120,00 1 85.821,00 4 327.415,00</p> <p>Unid.Orçamentária: Fundo Municipal de Assistência Social Finalidade: Implantar e manter os programas de Segurança Alimentar: Agricultura Urbana, Compra Direta de Alimentação Familiar, Educação Alimentar e Nutricional, Hortas Comunitárias, Feiras Comunitárias, entre outros. Produto: Programas implantados e mantidos Unid.Medida: unidade Local. das Metas: No Município</p>										

**Prefeitura Municipal de Santana de Mangueira**

Secretaria de Administração Financeira

Departamento de Contabilidade - PPA-Plano Plurianual - 2022 à 2025 - R\$ 1,00

Anexo XII A - Despesas por Programas, Ações e Fonte de Recursos

Programas e Ações por Órgão	2022		2023		2024		2025		Total	
	Meta Física	Valor	Meta Física	Valor	Meta Física	Valor	Meta Física	Valor	Meta Física	Valor
15001000 Recursos Livres (Ordinário)		16.970,00		17.521,00		18.090,00		18.678,00		71.259,00
17000000 Outras Transferências de Convênios ou Instrumentos Congêneres da União		61.000,00		62.983,00		65.030,00		67.143,00		256.156,00
Ação: 2056 Bloco de Financiamento da Gestão Descentralizada do SUAS - IGD SUAS	1	11.100,00	1	11.462,00	1	11.834,00	1	12.218,00	4	46.614,00
Unid.Orçamentária: Fundo Municipal de Assistência Social										
Finalidade: Avaliar a qualidade da gestão descentralizada dos serviços, programas, projetos e benefícios socioassistenciais, bem como da articulação Inter setorial no âmbito municipal, possibilitando a vigilância social, a organização do SUAS, a capacitação permanente de Trabalhadores, o monitoramento e a avaliação, entre outros com vistas a produção de dados para que a Política Pública de Assistência Social seja efetivada e a qualidade de gestão.										
Produto: IGD SUAS mantido										
Unid.Medida: unidade										
Local. das Metas:										
Fonte de Recursos										
16600000 Transferência de Recursos do Fundo Nacional de Assistência Social - FNAS		11.100,00		11.462,00		11.834,00		12.218,00		46.614,00
Ação: 2057 Fortalecimento do Controle Social - Manutenção do Cons. Mun. Assist. Social/CMAS - IGD SUAS e IGD PBF- Mínimo 3%	1	8.018,00	1	8.279,00	1	8.548,00	1	8.825,00	4	33.670,00
Unid.Orçamentária: Fundo Municipal de Assistência Social										
Finalidade: Fortalecer o Controle Social e incentivar a participação da sociedade, proporcionando ao CMAS condições de gestão com vistas ao exercício do controle social da Política Municipal de Assistência Social e no desempenho das funções de normatizar, disciplinar, acompanhar, avaliar e fiscalizar a qualidade dos serviços prestados pela rede socioassistencial, bem como a realização da Conferência Municipal de Assistência Social e Capacitação para Conselheiros de Assistência Social.										
Produto: Conselho mantido										
Unid.Medida: unidade										
Local. das Metas:										
Fonte de Recursos										
15001000 Recursos Livres (Ordinário)		5.190,00		5.359,00		5.533,00		5.712,00		21.794,00
16600000 Transferência de Recursos do Fundo Nacional de Assistência Social - FNAS		2.828,00		2.920,00		3.015,00		3.113,00		11.876,00
Ação: 2058 Cofinanciamento Municipal dos Serviços, Programas e Projetos do SUAS	1	100.720,00	1	103.993,00	1	107.375,00	1	110.861,00	4	422.949,00
Unid.Orçamentária: Fundo Municipal de Assistência Social										
Finalidade: Manter as ações dos serviços, programas e projetos do SUAS.										
Produto: Cofinanciamento realizado										
Unid.Medida: unidade										
Local. das Metas:										
Fonte de Recursos										
15001000 Recursos Livres (Ordinário)		100.720,00		103.993,00		107.375,00		110.861,00		422.949,00
Ação: 2059 Manutenção da Vigilância Socioassistencial	1	38.053,00	1	39.290,00	1	40.566,00	1	41.883,00	4	159.792,00

**Prefeitura Municipal de Santana de Mangueira**

Secretaria de Administração Financeira

Departamento de Contabilidade - PPA-Plano Plurianual - 2022 à 2025 - R\$ 1,00

Anexo XII A - Despesas por Programas, Ações e Fonte de Recursos

Programas e Ações por Órgão	2022		2023		2024		2025		Total	
	Meta Física	Valor	Meta Física	Valor	Meta Física	Valor	Meta Física	Valor	Meta Física	Valor

Unid.Orçamentária: Fundo Municipal de Assistência Social

Finalidade: Apoiar atividades de planejamento, organização e execução de ações desenvolvidas pela gestão e pelos serviços, produzindo, sistematizando e analisando informações territorializadas sobre as situações de vulnerabilidade e risco que incidem sobre famílias e indivíduos; sobre os padrões de oferta dos serviços e benefícios socioassistenciais, considerando questões afetas ao padrão de financiamento, ao tipo, volume, localização e qualidade das ofertas e das respectivas condições de acesso.

Produto:

Unid.Medida:

Local. das Metas:

Fonte de Recursos**15001000 Recursos Livres (Ordinário)**

4.453,00

4.597,00

4.747,00

4.900,00

18.697,00

16600000 Transferência de Recursos do Fundo Nacional de Assistência Social - FNAS

33.600,00

34.693,00

35.819,00

36.983,00

141.095,00

Ação: 2060 FEAS - Cofinanciamento Estadual dos Serviços Socioassistenciais do SUAS

1

21.000,00

1

21.683,00

1

22.386,00

1

23.114,00

4

88.183,00

Unid.Orçamentária: Fundo Municipal de Assistência Social

Finalidade: Manter as atividades dos serviços socioassistenciais do SUAS - Proteção Social Básica e Especial ofertados ou referenciados ao CRAS, CREAS e dos Benefícios Eventuais que visa assistir cidadãos e as famílias por meio dos benefícios eventuais da Política de Assistência Social, de caráter suplementar e provisório, em virtude de nascimento, morte, situações de vulnerabilidade temporária e de calamidade pública, assegurados pela Lei Nº 8.742, de 07 de dezembro de 1993, Lei Orgânica de Assistência Social - LOAS, alterada pela Lei Nº 12.435, de 06 de julho de 2011, e integram organicamente as garantias do Sistema Único de Assistência Social - SUAS.

Produto:

Unid.Medida:

Local. das Metas:

Fonte de Recursos**16610000 Transferência de Recursos dos Fundos Estaduais de Assistência Social**

21.000,00

21.683,00

22.386,00

23.114,00

88.183,00

Ação: 2061 Programa Primeira Infância no SUAS - Criança Feliz

1

84.660,00

1

87.411,00

1

90.252,00

1

93.184,00

4

355.507,00

Unid.Orçamentária: Fundo Municipal de Assistência Social

Finalidade: Promover o desenvolvimento integral das crianças na primeira infância, considerando sua família e seu contexto de vida; bem como promover o desenvolvimento humano a partir do apoio e do acompanhamento do desenvolvimento infantil integral na primeira infância; apoiar a gestante e a família na preparação para o nascimento e nos cuidados perinatais; colaborar no exercício da parentalidade, fortalecendo os vínculos e o papel das famílias para o desempenho da função de cuidado, proteção e educação de crianças na faixa etária de até seis anos de idade; mediar o acesso da gestante, de crianças na primeira infância e de suas famílias a políticas e serviços públicos de que



Prefeitura Municipal de Santana de Mangueira

Secretaria de Administração Financeira

Departamento de Contabilidade - PPA-Plano Plurianual - 2022 à 2025 - R\$ 1,00

Anexo XII A - Despesas por Programas, Ações e Fonte de Recursos

Programas e Ações por Órgão	2022		2023		2024		2025		Total	
	Meta Física	Valor	Meta Física	Valor	Meta Física	Valor	Meta Física	Valor	Meta Física	Valor

necessitem.

Produto:

Unid.Medida:

Local. das Metas:

Fonte de Recursos

16600000 Transferência de Recursos do Fundo Nacional de Assistência

84.660,00

87.411,00

90.252,00

93.184,00

355.507,00

Social - FNAS

**Prefeitura Municipal de Santana de Mangueira**

Secretaria de Administração Financeira

Departamento de Contabilidade - PPA-Plano Plurianual - 2022 à 2025 - R\$ 1,00

Anexo XII A - Despesas por Programas, Ações e Fonte de Recursos

Programas e Ações por Órgão	2022		2023		2024		2025		Total	
	Meta Física	Valor	Meta Física	Valor	Meta Física	Valor	Meta Física	Valor	Meta Física	Valor
Programa: 1003 Programa aprimoramento da Gestão em Saúde Objetivo: Desenvolver projetos e ações que permitam assegurar a cobertura integral da atenção primária em saúde, de modo a efetivar, aprimorar e integrar os processos de trabalho em todos os níveis de atenção à saúde e em articulação com setores afins; qualificação, valorização e democratização das relações do trabalho e dos trabalhadores do SUS; Incentivar os profissionais da saúde a fazerem curso de aperfeiçoamento, e que os mesmos se tornem multiplicadores desses conhecimentos para os demais níveis dos órgãos de saúde do município. MacroObjetivo: Assegurar o acesso universal e integral da população às ações e serviços Públicos de saúde Público Alvo: População Órgão Responsável: Executivo Órgãos Executivos Indicadores Indicador Esperança de vida ao nascer 2010 Fonte PNUD, Ipea e FJP Referência Atual 70,40 Referência Esperada 90 Indicador Mortalidade infantil 2010 Fonte PNUD, Ipea e FJP Referência Atual 26,30 Referência Esperada 5	35	6.296.561,00	35	6.501.208,00	35	6.712.491,00	35	6.930.634,00	140	26.440.894,00
Ação: 1007 Ações de Saneamento Básico Unid.Orçamentária: Secretaria de Saúde e Saneamento Finalidade: Executar ações de Saneamento Básico com a construção ou recuperação de esgotamento sanitário, diminuindo o agravo a saúde pública provocado pela proliferação de microorganismos causadores de doenças. Produto: Saneamento mantido Unid.Medida: Percentual Local. das Metas: No Município Fonte de Recursos 15001002 Recursos não Vinculados de Impostos - Saúde 16360000 Transferências de Convênios e Instrumentos Congêneros vinculados à Saúde	1	220.500,00	1	227.666,00	1	235.065,00	1	242.705,00	4	925.936,00
		20.500,00		21.166,00		21.854,00		22.564,00		86.084,00
		200.000,00		206.500,00		213.211,00		220.141,00		839.852,00
Ação: 1008 Melhoria Habitacional Unid.Orçamentária: Secretaria de Saúde e Saneamento Finalidade: Melhorias habitacionais para o controle da doença de chagas (restauração e/ou reconstrução de domicílio, visando à melhoria das condições físicas da casa, bem como do ambiente externo. Produto: Habitação melhorada Unid.Medida: Percentual Local. das Metas: No Município Fonte de Recursos	1	320.000,00	1	330.400,00	1	341.138,00	1	352.225,00	4	1.343.763,00

**Prefeitura Municipal de Santana de Mangueira**

Secretaria de Administração Financeira

Departamento de Contabilidade - PPA-Plano Plurianual - 2022 à 2025 - R\$ 1,00

Anexo XII A - Despesas por Programas, Ações e Fonte de Recursos

Programas e Ações por Órgão	2022		2023		2024		2025		Total	
	Meta Física	Valor	Meta Física	Valor	Meta Física	Valor	Meta Física	Valor	Meta Física	Valor
15001002 Recursos não Vinculados de Impostos - Saúde		20.000,00		20.650,00		21.321,00		22.014,00		83.985,00
16360000 Transferências de Convênios e Instrumentos Congêneres vinculados à Saúde		300.000,00		309.750,00		319.817,00		330.211,00		1.259.778,00
Ação: 1009 Construção de Abastecimento D'água	1	260.000,00	1	268.450,00	1	277.175,00	1	286.183,00	4	1.091.808,00
Unid.Orçamentária: Secretaria de Saúde e Saneamento										
Finalidade: Ampliar o abastecimento d'água ou implantar através da construção ou recuperação de açudes, cisternas, perfuração, instalação de poços e outros, para atender às comunidades: Icós, Olho D'Água, Boa Vista, Lajes de Icós, Baixa do Juá, Sossego, Canoá, Poços, Gameleira, Mata dos Barbosa, Diamante, Talhado, Serra Vermelha, Maniçoba, Canoinha, Picos, Marinho, Carnaúba Seca, Sítio Cipó, Sítio Logradouro, Genipapo, Poço Redondo, Umbuzeiro, Corujas, Figueira, Lajes de Figueira, Cacimba das Cabras, Pau Ferro, Poço Cachorro, Água Grande, Mandacaru, entre outras localidades - demanda do orçamento participativo.										
Produto: abastecimento										
Unid.Medida: Percentual										
Local. das Metas: No Município										
Fonte de Recursos										
15001002 Recursos não Vinculados de Impostos - Saúde		10.000,00		10.325,00		10.661,00		11.007,00		41.993,00
16360000 Transferências de Convênios e Instrumentos Congêneres vinculados à Saúde		250.000,00		258.125,00		266.514,00		275.176,00		1.049.815,00
Ação: 1010 Melhorias Sanitárias	1	170.000,00	1	175.525,00	1	181.229,00	1	187.119,00	4	713.873,00
Unid.Orçamentária: Secretaria de Saúde e Saneamento										
Finalidade: Proporcionar melhorias sanitárias para controle de doenças e outros agravos ocasionados pela falta ou inadequação das condições de saneamento básico nos domicílios do Município.										
Produto: Melhorias Sanitárias realizadas										
Unid.Medida: Percentual										
Local. das Metas: No Município										
Fonte de Recursos										
15001002 Recursos não Vinculados de Impostos - Saúde		20.000,00		20.650,00		21.321,00		22.014,00		83.985,00
16360000 Transferências de Convênios e Instrumentos Congêneres vinculados à Saúde		150.000,00		154.875,00		159.908,00		165.105,00		629.888,00
Ação: 1011 Aquisição de Ambulância e/ou Veículo para Sec de Saúde	1	220.000,00	1	227.150,00	1	234.533,00	1	242.154,00	4	923.837,00
Unid.Orçamentária: Secretaria de Saúde e Saneamento										
Finalidade: Adquirir uma Ambulância e/ou veículo para Sec de saúde a fim de melhorar o atendimento à população do município.										
Produto: Ambulância adquirida										
Unid.Medida: Unidade										
Local. das Metas: No Município										
Fonte de Recursos										
15001002 Recursos não Vinculados de Impostos - Saúde		100.000,00		103.250,00		106.606,00		110.070,00		419.926,00
17010000 Outras Transferências de Convênios ou Instrumentos Congêneres		120.000,00		123.900,00		127.927,00		132.084,00		503.911,00

**Prefeitura Municipal de Santana de Mangueira**

Secretaria de Administração Financeira

Departamento de Contabilidade - PPA-Plano Plurianual - 2022 à 2025 - R\$ 1,00

Anexo XII A - Despesas por Programas, Ações e Fonte de Recursos

Programas e Ações por Órgão	2022		2023		2024		2025		Total	
	Meta Física	Valor	Meta Física	Valor	Meta Física	Valor	Meta Física	Valor	Meta Física	Valor
dos Estados										
Ação: 1012 Construção de Aterro Sanitário Unid.Orçamentária: Secretaria de Saúde e Saneamento Finalidade: Construir um aterro sanitário. Produto: Aterro construído Unid.Medida: Unidade Local. das Metas: No Município Fonte de Recursos 15001002 Recursos não Vinculados de Impostos - Saúde 16360000 Transferências de Convênios e Instrumentos Congêneros vinculados à Saúde	1	120.000,00	1	123.900,00	1	127.927,00	1	132.084,00	4	503.911,00
Ação: 1022 Bloco de Estruturação da Rede de Serviços Públicos de Saúde - Atenção Primária Unid.Orçamentária: Fundo Municipal de Saúde Finalidade: Construir, reformar e/ou ampliar, implantar, adquirir veículos e equipamentos para estruturar a Rede de Serviços públicos de Saúde da Atenção Primária. Produto: Unidades construídas, ampliadas ou reformadas Unid.Medida: Unidade Local. das Metas: No Município Fonte de Recursos 15001002 Recursos não Vinculados de Impostos - Saúde 16010000 Transferências Fundo a Fundo de Recursos do SUS provenientes do Governo Federal - Bloco de Estruturação da Rede de Serviços Públicos de Saúde	1	320.000,00	1	330.400,00	1	341.138,00	1	352.224,00	4	1.343.762,00
Ação: 1023 Bloco de Estruturação da Rede de Serviços Públicos de Saúde - Atenção Especializada Unid.Orçamentária: Fundo Municipal de Saúde Finalidade: Contruir, reformar e/ou ampliar, implantar, adquirir veículos e equipamentos para estruturar a Rede de Serviços Públicos de Saúde da Atenção Especializada hospitalar. Produto: Polo implantado Unid.Medida: unidade Local. das Metas: Fonte de Recursos 15001002 Recursos não Vinculados de Impostos - Saúde 16010000 Transferências Fundo a Fundo de Recursos do SUS provenientes do Governo Federal - Bloco de Estruturação da Rede de Serviços Públicos de Saúde	1	210.000,00	1	216.826,00	1	223.872,00	1	231.148,00	4	881.846,00
Ação: 1024 Bloco de Estruturação da Rede de Serviços Públicos de Saúde - Vigilância em Saúde Unid.Orçamentária: Fundo Municipal de Saúde Finalidade: Adquirir veículos e equipamentos para estruturar a Rede de Serviços Públicos da Vigilância em Saúde e Vigilância Sanitária.	1	30.350,00	1	31.337,00	1	32.355,00	1	33.407,00	4	127.449,00



Prefeitura Municipal de Santana de Mangueira
 Secretaria de Administração Financeira
 Departamento de Contabilidade - PPA-Plano Plurianual - 2022 à 2025 - R\$ 1,00
 Anexo XII A - Despesas por Programas, Ações e Fonte de Recursos

Programas e Ações por Órgão	2022		2023		2024		2025		Total	
	Meta Física	Valor	Meta Física	Valor	Meta Física	Valor	Meta Física	Valor	Meta Física	Valor

Produto:
 Unid.Medida:
 Local. das Metas:

Fonte de Recursos

15001002 Recursos não Vinculados de Impostos - Saúde		15.000,00		15.488,00		15.991,00		16.511,00		62.990,00
16010000 Transferências Fundo a Fundo de Recursos do SUS provenientes do Governo Federal - Bloco de Estruturação da Rede de Serviços Públicos de Saúde		15.350,00		15.849,00		16.364,00		16.896,00		64.459,00

Ação: 1025 Bloco de Estruturação da Rede de Serviços Públicos de Saúde - Assistência Farmacêutica	1	20.000,00	1	20.650,00	1	21.322,00	1	22.014,00	4	83.986,00
--	---	-----------	---	-----------	---	-----------	---	-----------	---	-----------

Unid.Orçamentária: Fundo Municipal de Saúde
 Finalidade: Equipar e estruturar a Assistência Farmacêutica
 Produto:
 Unid.Medida:
 Local. das Metas:

Fonte de Recursos

16010000 Transferências Fundo a Fundo de Recursos do SUS provenientes do Governo Federal - Bloco de Estruturação da Rede de Serviços Públicos de Saúde		20.000,00		20.650,00		21.322,00		22.014,00		83.986,00
---	--	-----------	--	-----------	--	-----------	--	-----------	--	-----------

Ação: 2028 Manutenção da Secretaria de Saúde e Saneamento	1	927.389,00	1	957.533,00	1	988.649,00	1	1.020.778,00	4	3.894.349,00
--	---	------------	---	------------	---	------------	---	--------------	---	--------------

Unid.Orçamentária: Secretaria de Saúde e Saneamento
 Finalidade: Manter as atividades administrativas da Secretaria de Saúde e Saneamento, inclusive capacitação e qualificação de servidores da área de saúde.
 Produto: Secretaria mantida
 Unid.Medida: Unidade
 Local. das Metas: No Município

Fonte de Recursos

15001000 Recursos Livres (Ordinário)		32.003,00		33.043,00		34.117,00		35.225,00		134.388,00
15001002 Recursos não Vinculados de Impostos - Saúde		888.886,00		917.778,00		947.603,00		978.398,00		3.732.665,00
16360000 Transferências de Convênios e Instrumentos Congêneres vinculados à Saúde		6.000,00		6.196,00		6.396,00		6.605,00		25.197,00
17010000 Outras Transferências de Convênios ou Instrumentos Congêneres dos Estados		500,00		516,00		533,00		550,00		2.099,00

Ação: 2029 Realização de ações voltadas a Preservação Ambiental	1	4.876,00	1	5.034,00	1	5.198,00	1	5.366,00	4	20.474,00
--	---	----------	---	----------	---	----------	---	----------	---	-----------

Unid.Orçamentária: Secretaria de Saúde e Saneamento
 Finalidade: Realizar eventos relacionados à preservação do meio ambiente, incluindo campanhas de educação ambiental com palestras e cartilhas destinadas a população, promover ações para estimular e proporcionar o reflorestamento em áreas degradadas e proteção à fauna e flora entre outras ações.

Produto: Ações realizadas

Unid.Medida: unidade
 Local. das Metas: No Município

Fonte de Recursos



Prefeitura Municipal de Santana de Mangueira

Secretaria de Administração Financeira

Departamento de Contabilidade - PPA-Plano Plurianual - 2022 à 2025 - R\$ 1,00

Anexo XII A - Despesas por Programas, Ações e Fonte de Recursos

Programas e Ações por Órgão	2022		2023		2024		2025		Total	
	Meta Física	Valor	Meta Física	Valor	Meta Física	Valor	Meta Física	Valor	Meta Física	Valor
15001000 Recursos Livres (Ordinário)		4.876,00		5.034,00		5.198,00		5.366,00		20.474,00
Ação: 2045 Bloco de Manutenção das Ações e Serviços Públicos de Saúde - Atenção Primária	1	1.775.222,00	1	1.832.918,00	1	1.892.486,00	1	1.953.991,00	4	7.454.617,00
Unid.Orçamentária: Fundo Municipal de Saúde Finalidade: Manter as ações de serviços públicos de saúde da Atenção Primária, compreendendo a manutenção das condições de oferta e continuidade da prestação das ações e serviços públicos de saúde, inclusive para financiar despesas com reparos e adaptações, garantindo o acesso a assistência e à prevenção em todo o sistema de saúde, de forma a atender as necessidades dos cidadãos, inclusive gastos com as ações destinadas aos impactos da pandemia do Covid-19, entre outras Produto: Fundo mantido Unid.Medida: Unidade Local. das Metas: No Município Fonte de Recursos										
16000000 Transferências Fundo a Fundo de Recursos do SUS provenientes do Governo Federal - Bloco de Manutenção das Ações e Serviços Públicos de Saúde		1.775.222,00		1.832.918,00		1.892.486,00		1.953.991,00		7.454.617,00
Ação: 2046 Bloco de Manutenção das Ações e Serviços Públicos de Saúde -Vigilância em Saúde	1	223.903,00	1	231.178,00	1	238.693,00	1	246.446,00	4	940.220,00
Unid.Orçamentária: Fundo Municipal de Saúde Finalidade: Manter as atividades dos serviços Públicos de Saúde da Vigilância em Saúde e Vigilância Sanitária. Produto: Ações mantidas Unid.Medida: Unidade Local. das Metas: No Município Fonte de Recursos										
15001000 Recursos Livres (Ordinário)		1.677,00		1.731,00		1.788,00		1.846,00		7.042,00
15001002 Recursos não Vinculados de Impostos - Saúde		53.363,00		55.097,00		56.887,00		58.735,00		224.082,00
16000000 Transferências Fundo a Fundo de Recursos do SUS provenientes do Governo Federal - Bloco de Manutenção das Ações e Serviços Públicos de Saúde		168.863,00		174.350,00		180.018,00		185.865,00		709.096,00
Ação: 2047 Bloco de Manutenção das Ações e Serviços Públicos de Saúde - Atenção Especializada	1	338.667,00	1	349.675,00	1	361.038,00	1	372.771,00	4	1.422.151,00
Unid.Orçamentária: Fundo Municipal de Saúde Finalidade: Manter as ações de serviços públicos da saúde da Atenção Especializada, a fim de proporcionar à população acesso a serviços qualificados, integrando-os aos demais níveis de atenção à saúde, inclusive gastos com as ações destinadas aos impactos da pandemia do Covid-19, entre outras, . Produto: Programa mantido Unid.Medida: Unidade Local. das Metas: No Município Fonte de Recursos										

**Prefeitura Municipal de Santana de Mangueira**

Secretaria de Administração Financeira

Departamento de Contabilidade - PPA-Plano Plurianual - 2022 à 2025 - R\$ 1,00

Anexo XII A - Despesas por Programas, Ações e Fonte de Recursos

Programas e Ações por Órgão	2022		2023		2024		2025		Total	
	Meta Física	Valor	Meta Física	Valor	Meta Física	Valor	Meta Física	Valor	Meta Física	Valor
16000000 Transferências Fundo a Fundo de Recursos do SUS provenientes do Governo Federal - Bloco de Manutenção das Ações e Serviços Públicos de Saúde		338.667,00		349.675,00		361.038,00		372.771,00		1.422.151,00
Ação: 2048 Bloco de Manutenção das Ações e Serviços Públicos de Saúde - Assistência Farmacêutica	1	183.420,00	1	189.381,00	1	195.537,00	1	201.891,00	4	770.229,00
Unid.Orçamentária: Fundo Municipal de Saúde Finalidade: Manter a Farmácia Básica através da distribuição de medicamentos essenciais a que terão acesso a população menos assistida, objetivando a melhoria da qualidade de vida de pacientes atendidos nas UESF. Produto: Programa mantido Unid.Medida: Unidade Local. das Metas: No Município										
Fonte de Recursos										
15001002 Recursos não Vinculados de Impostos - Saúde		115.680,00		119.441,00		123.321,00		127.329,00		485.771,00
16000000 Transferências Fundo a Fundo de Recursos do SUS provenientes do Governo Federal - Bloco de Manutenção das Ações e Serviços Públicos de Saúde		67.740,00		69.940,00		72.216,00		74.562,00		284.458,00
Ação: 2049 Bloco de Manutenção das Ações e Serviços Públicos de Saúde - Atenção Especializada Rec Próprios	1	474.500,00	1	489.922,00	1	505.843,00	1	522.283,00	4	1.992.548,00
Unid.Orçamentária: Fundo Municipal de Saúde Finalidade: Manter as Ações de Serviços Públicos de Saúde da Atenção Especializada (SAMU e outros) com recursos próprios. Produto: Teto mantido Unid.Medida: unid Local. das Metas:										
Fonte de Recursos										
15001000 Recursos Livres (Ordinário)		500,00		516,00		533,00		550,00		2.099,00
15001002 Recursos não Vinculados de Impostos - Saúde		474.000,00		489.406,00		505.310,00		521.733,00		1.990.449,00
Ação: 2050 Bloco de Manutenção das Ações e Serviços Públicos de Saúde Atenção Primária - Rec Próprios	1	477.734,00	1	493.263,00	1	509.293,00	1	525.845,00	4	2.006.135,00
Unid.Orçamentária: Fundo Municipal de Saúde Finalidade: Manter as atividades do Bloco de Custeio na Rede de Serviços Públicos de Saúde da Atenção Primária, inclusive gastos com as ações destinadas aos impactos da pandemia do Covid-19, entre outras, com Rec Próprios 15%. Produto: Apoio administrativo Unid.Medida: saúde Local. das Metas:										
Fonte de Recursos										
15001000 Recursos Livres (Ordinário)		3.820,00		3.944,00		4.073,00		4.205,00		16.042,00
15001002 Recursos não Vinculados de Impostos - Saúde		473.914,00		489.319,00		505.220,00		521.640,00		1.990.093,00



Prefeitura Municipal de Santana de Mangueira
Secretaria de Administração Financeira
Departamento de Contabilidade - PPA-Plano Plurianual - 2022 à 2025 - R\$ 1,00
Anexo XII A - Despesas por Programas, Ações e Fonte de Recursos

Programas e Ações por Órgão	2022		2023		2024		2025		Total	
	Meta Física	Valor	Meta Física	Valor	Meta Física	Valor	Meta Física	Valor	Meta Física	Valor
Programa: 2001 - Programa de apoio administrativo do Poder Legislativo Objetivo: Manter as atividades administrativas da Câmara Municipal. MacroObjetivo: Assegurar as condições necessárias ao desenvolvimento das atividades do Poder Legislativo Público Alvo: População Órgão Responsável: Câmara Municipal Órgãos Câmara Municipal Indicadores Indicador IDH Fonte PNUD, Ipea e FJP Referência Atual 0535 Referência Esperada 0707	2	953.610,00	2	984.606,00	2	1.016.602,00	2	1.049.644,00	8	4.004.462,00
Ação: 1001 - Reforma e Ampliação do Prédio da Câmara Municipal Unid.Orçamentária: Câmara Municipal Finalidade: Melhorar as instalações físicas do Prédio da Câmara Municipal Produto: Prédio reformado e ampliado Unid.Medida: unidade Local. das Metas: Fonte de Recursos 15001000 Recursos Livres (Ordinário)	1	10.000,00	1	10.325,00	1	10.661,00	1	11.007,00	4	41.993,00
Ação: 2001 - Manutenção da Câmara Municipal Unid.Orçamentária: Câmara Municipal Finalidade: Manter o bom funcionamento do Poder Legislativo Produto: Câmara mantida Unid.Medida: Unidade Local. das Metas: No Município Fonte de Recursos 15001000 Recursos Livres (Ordinário)	1	943.610,00	1	974.281,00	1	1.005.941,00	1	1.038.637,00	4	3.962.469,00

**Prefeitura Municipal de Santana de Mangueira**

Secretaria de Administração Financeira

Departamento de Contabilidade - PPA-Plano Plurianual - 2022 à 2025 - R\$ 1,00

Anexo XII A - Despesas por Programas, Ações e Fonte de Recursos

Programas e Ações por Órgão	2022		2023		2024		2025		Total	
	Meta Física	Valor	Meta Física	Valor	Meta Física	Valor	Meta Física	Valor	Meta Física	Valor
Programa: 2002 Gestão Pública - O trabalho não para Objetivo: Desenvolver uma gestão transparente e responsável, utilizando com zelo, os recursos públicos, assegurando uma gestão séria, transparente e fiscalmente responsável, objetivando o bem estar e uma melhor qualidade de vida para nossa cidade; Elaborar obras e ações estruturantes em parceria com outras secretarias tanto em âmbito municipal, estadual e federal, com o intuito de promover o desenvolvimento do nosso povo em especial a população rural, de forma a superar as adversidades climáticas e escassez de alimentos, potencializando o acesso as políticas públicas e com isso uma melhor qualidade de vida. MacroObjetivo: Planejar e executar com responsabilidade, eficiência, transparência e compromisso com o povo. Público Alvo: População Órgão Responsável: Executivo Órgãos Executivos Indicadores Indicador IDH Fonte PNUD, Ipea e FJP Referência Atual 0,535 Referência Esperada 0,600	41	7.294.981,00	41	7.532.053,00	41	7.776.856,00	41	8.029.646,00	164	30.633.536,00
Ação: 1005 Implantação, Ampliação ou melhoria de Obras de Infra- Estrutura Esportiva Unid.Orçamentária: Secretaria de Educação, Cultura e Desporto Finalidade: Construir, ampliar ou reformar campo de futebol, quadra, ginásio, Pista de Atletismo e outros, para atender a zona urbana e demais localidades. Produto: Obras realizadas Unid.Medida: Unidade Local. das Metas: No Município Fonte de Recursos 15001000 Recursos Livres (Ordinário) 10.000,00 10.325,00 10.661,00 11.007,00 41.993,00 17000000 Outras Transferências de Convênios ou Instrumentos Congêneres da União 100.000,00 103.250,00 106.606,00 110.070,00 419.926,00	1	110.000,00	1	113.575,00	1	117.267,00	1	121.077,00	4	461.919,00
Ação: 1013 Implantação, Ampliação ou melhoria de Obras de Infraestrutura Urbana Unid.Orçamentária: Secretaria de Transporte e Urbanismo Finalidade: Construção de Pavimentação asfáltica e/ou em paralelepípedo de vias públicas e drenagem em diversas ruas do município, como também outras construções, reforma e ampliação de infraestrutura urbana e melhorias de prédios públicos, inclusive reforma e ampliação de cemitérios públicos. Produto: Infraestrutura implantada Unid.Medida: Percentual Local. das Metas: No Município Fonte de Recursos 15001000 Recursos Livres (Ordinário) 150.000,00 154.875,00 159.908,00 165.105,00 629.888,00 17000000 Outras Transferências de Convênios ou Instrumentos Congêneres da União 671.500,00 693.324,00 715.857,00 739.122,00 2.819.803,00	1	821.500,00	1	848.199,00	1	875.765,00	1	904.227,00	4	3.449.691,00

**Prefeitura Municipal de Santana de Mangueira**

Secretaria de Administração Financeira

Departamento de Contabilidade - PPA-Plano Plurianual - 2022 à 2025 - R\$ 1,00

Anexo XII A - Despesas por Programas, Ações e Fonte de Recursos

Programas e Ações por Órgão	2022		2023		2024		2025		Total	
	Meta Física	Valor	Meta Física	Valor	Meta Física	Valor	Meta Física	Valor	Meta Física	Valor
Ação: 1014 Construção e revitalização de praças, portais entre outros.	1	220.000,00	1	227.150,00	1	234.532,00	1	242.155,00	4	923.837,00
Unid.Orçamentária: Secretaria de Transporte e Urbanismo										
Finalidade: Construir e reformar praças e canteiros do município a fim de oferecer a população, usufruir de um ambiente de lazer para interagir com a comunidade, além de criar opções de renda para os comerciantes locais; Construção de portal possibilitando uma boa expectativa aos visitantes/turistas, estabelecendo um marco referencial na paisagem, acolhendo quem chega e sai da cidade.										
Produto: Praças e canteiros construídos e reformados										
Unid.Medida: Percentual										
Local. das Metas: No Município										
Fonte de Recursos										
15001000 Recursos Livres (Ordinário)		20.000,00		20.650,00		21.321,00		22.014,00		83.985,00
17000000 Outras Transferências de Convênios ou Instrumentos Congêneres da União		200.000,00		206.500,00		213.211,00		220.141,00		839.852,00
Ação: 1015 Aquisição e Desapropriação de Imóveis	1	20.000,00	1	20.650,00	1	21.322,00	1	22.014,00	4	83.986,00
Unid.Orçamentária: Secretaria de Transporte e Urbanismo										
Finalidade: Adquirir e desapropriar imóveis para o interesse público										
Produto: Imóveis adquiridos										
Unid.Medida: Unidade										
Local. das Metas: No Município										
Fonte de Recursos										
15001000 Recursos Livres (Ordinário)		20.000,00		20.650,00		21.322,00		22.014,00		83.986,00
Ação: 1016 Melhorias Habitacionais	1	220.000,00	1	227.150,00	1	234.532,00	1	242.155,00	4	923.837,00
Unid.Orçamentária: Secretaria de Transporte e Urbanismo										
Finalidade: Promover melhorias habitacionais no município no município.										
Produto: Habitações melhoradas										
Unid.Medida: Percentual										
Local. das Metas: No Município										
Fonte de Recursos										
15001000 Recursos Livres (Ordinário)		20.000,00		20.650,00		21.321,00		22.014,00		83.985,00
17000000 Outras Transferências de Convênios ou Instrumentos Congêneres da União		200.000,00		206.500,00		213.211,00		220.141,00		839.852,00
Ação: 1017 Construção e Recuperação de Passagens Molhadas	1	275.000,00	1	283.938,00	1	293.165,00	1	302.694,00	4	1.154.797,00
Unid.Orçamentária: Secretaria de Agricultura e Abastecimento										
Finalidade: Construir e recuperar passagens molhadas, para atender às comunidades Picos, Marinho, Carnaúba Seca, Sítio Cipó, Sítio Logradouro, Genipapo, Poço Redondo, Umbuzeiro, Corujas, Figueira, Lajes de Figueira, Cacimba das Cabras, Pau Ferro, Poço Cachorro, Água Grande, Mandacaru e demais localidades do município.										
Produto: Passagens molhadas construídas e recuperadas										
Unid.Medida: percentual										
Local. das Metas: No Município										
Fonte de Recursos										



Prefeitura Municipal de Santana de Mangueira

Secretaria de Administração Financeira

Departamento de Contabilidade - PPA-Plano Plurianual - 2022 à 2025 - R\$ 1,00

Anexo XII A - Despesas por Programas, Ações e Fonte de Recursos

Programas e Ações por Órgão	2022		2023		2024		2025		Total	
	Meta Física	Valor	Meta Física	Valor	Meta Física	Valor	Meta Física	Valor	Meta Física	Valor
15001000 Recursos Livres (Ordinário)		25.000,00		25.813,00		26.651,00		27.518,00		104.982,00
17000000 Outras Transferências de Convênios ou Instrumentos Congêneres da União		250.000,00		258.125,00		266.514,00		275.176,00		1.049.815,00
Ação: 1018 Construção de Abastecimento D' Água	1	220.000,00	1	227.150,00	1	234.532,00	1	242.155,00	4	923.837,00
Unid.Orçamentária: Secretaria de Agricultura e Abastecimento Finalidade: Ampliar o abastecimento d'água ou implantar através da construção ou recuperação de açudes, cisternas, barragens, perfuração, instalação de poços e outros, para atender às comunidades do município. Demanda do orçamento participativo. Produto: Abastecimentos construídos Unid.Medida: Percentual Local. das Metas: No Município Fonte de Recursos										
15001000 Recursos Livres (Ordinário)		20.000,00		20.650,00		21.321,00		22.014,00		83.985,00
17000000 Outras Transferências de Convênios ou Instrumentos Congêneres da União		200.000,00		206.500,00		213.211,00		220.141,00		839.852,00
Ação: 1019 Aquisição de Patrulha Mecanizada	1	330.000,00	1	340.725,00	1	351.799,00	1	363.232,00	4	1.385.756,00
Unid.Orçamentária: Secretaria de Agricultura e Abastecimento Finalidade: Adquirir uma patrulha mecanizada. Produto: Patrulha Adquirida Unid.Medida: unidade Local. das Metas: No Município Fonte de Recursos										
15001000 Recursos Livres (Ordinário)		30.000,00		30.975,00		31.982,00		33.021,00		125.978,00
17000000 Outras Transferências de Convênios ou Instrumentos Congêneres da União		300.000,00		309.750,00		319.817,00		330.211,00		1.259.778,00
Ação: 1020 Implantação de Infraestrutura e Serviços Rurais	1	21.634,00	1	22.337,00	1	23.063,00	1	23.813,00	4	90.847,00
Unid.Orçamentária: Secretaria de Agricultura e Abastecimento Finalidade: Implantar infraestrutura e serviços rurais, através da aquisição de equipamentos e máquinas agrícolas, e outros, tendo como objetivo apoiar a implementação e expansão dos investimentos que beneficiem coletivamente os agricultores familiares. Produto: Implantação efetuada Unid.Medida: unidade Local. das Metas: No Município Fonte de Recursos										
15001000 Recursos Livres (Ordinário)		21.634,00		22.337,00		23.063,00		23.813,00		90.847,00
Ação: 1021 Construção, Reforma e Ampliação do Matadouro Público	1	50.000,00	1	51.625,00	1	53.303,00	1	55.035,00	4	209.963,00
Unid.Orçamentária: Secretaria de Agricultura e Abastecimento Finalidade: Construir, reformar e ampliar o Matadouro Público do município. Produto: Matadouro construído, reformado e ampliado Unid.Medida: Unidade										

**Prefeitura Municipal de Santana de Mangueira**

Secretaria de Administração Financeira

Departamento de Contabilidade - PPA-Plano Plurianual - 2022 à 2025 - R\$ 1,00

Anexo XII A - Despesas por Programas, Ações e Fonte de Recursos

Programas e Ações por Órgão	2022		2023		2024		2025		Total	
	Meta Física	Valor	Meta Física	Valor	Meta Física	Valor	Meta Física	Valor	Meta Física	Valor
Local. das Metas: No Município										
Fonte de Recursos										
15001000 Recursos Livres (Ordinário)		50.000,00		51.625,00		53.303,00		55.035,00		209.963,00
Ação: 2002 Manutenção do Gabinete do Prefeito	1	684.960,00	1	707.221,00	1	730.205,00	1	753.936,00	4	2.876.322,00
Unid.Orçamentária: Gabinete do Prefeito										
Finalidade: Manter as atividades administrativas do Gabinete do Prefeito, incluindo as atividades da Junta do Serviço Militar e Procuradoria do município e posto de atendimento do TJPB.										
Produto: Gabinete do Prefeito Mantido										
Unid.Medida: Unidade										
Local. das Metas: No Município										
Fonte de Recursos										
15001000 Recursos Livres (Ordinário)		684.960,00		707.221,00		730.205,00		753.936,00		2.876.322,00
Ação: 2003 Assistência às famílias em situação de riscos e vulnerabilidade socioeconômica	1	7.720,00	1	7.971,00	1	8.230,00	1	8.497,00	4	32.418,00
Unid.Orçamentária: Gabinete do Prefeito										
Finalidade: Assistência às famílias em situação de riscos e vulnerabilidade socioeconômica através da doação de materiais e ajudas diversas tais como: materiais para construção, documentos civis, cestas básicas, passagens, auxílio-funeral e outros.										
Produto: Pessoas assistidas										
Unid.Medida: Unidade										
Local. das Metas: No Município										
Fonte de Recursos										
15001000 Recursos Livres (Ordinário)		7.720,00		7.971,00		8.230,00		8.497,00		32.418,00
Ação: 2004 Contribuições para CNM, FAMUP e outros	1	15.000,00	1	15.488,00	1	15.991,00	1	16.511,00	4	62.990,00
Unid.Orçamentária: Gabinete do Prefeito										
Finalidade: Contribuir para Confederação Nacional dos Municípios, Federação das Associações de Municípios da Paraíba-FAMUP e outras associações que lutam pelas questões ligadas ao municipalismo.										
Produto:										
Unid.Medida:										
Local. das Metas:										
Fonte de Recursos										
15001000 Recursos Livres (Ordinário)		15.000,00		15.488,00		15.991,00		16.511,00		62.990,00
Ação: 2005 Manutenção da Secretaria de Administração Geral	1	2.340.544,00	1	2.416.590,00	1	2.495.142,00	1	2.576.289,00	4	9.828.565,00
Unid.Orçamentária: Secretaria de Administração Geral										
Finalidade: Manter as atividades administrativas da Secretaria de Administração Geral, além de realizar capacitação para servidores públicos municipais e para o enfrentamento à violência contra a mulher.										
Produto: Secretaria mantida										
Unid.Medida: Unidade										

**Prefeitura Municipal de Santana de Mangueira**

Secretaria de Administração Financeira

Departamento de Contabilidade - PPA-Plano Plurianual - 2022 à 2025 - R\$ 1,00

Anexo XII A - Despesas por Programas, Ações e Fonte de Recursos

Programas e Ações por Órgão	2022		2023		2024		2025		Total	
	Meta Física	Valor	Meta Física	Valor	Meta Física	Valor	Meta Física	Valor	Meta Física	Valor
Local. das Metas: No Município										
Fonte de Recursos										
15001000 Recursos Livres (Ordinário)		2.337.474,00		2.413.421,00		2.491.869,00		2.572.911,00		9.815.675,00
17000000 Outras Transferências de Convênios ou Instrumentos Congêneres da União		2.070,00		2.137,00		2.207,00		2.278,00		8.692,00
17500000 Recursos da Contribuição de Intervenção no Domínio Econômico - CIDE		1.000,00		1.032,00		1.066,00		1.100,00		4.198,00
Ação: 2007 Manutenção da Iluminação Pública	1	160.951,00	1	166.183,00	1	171.582,00	1	177.160,00	4	675.876,00
Unid.Orçamentária: Secretaria de Administração Geral										
Finalidade: Manter das atividades da iluminação pública municipal.										
Produto:										
Unid.Medida:										
Local. das Metas:										
Fonte de Recursos										
15001000 Recursos Livres (Ordinário)		35.176,00		36.320,00		37.499,00		38.719,00		147.714,00
17510000 Recursos da Contribuição para o Custeio do Serviço de Iluminação Pública - COSIP		125.775,00		129.863,00		134.083,00		138.441,00		528.162,00
Ação: 2008 Manutenção das Atividades da Secretaria de Administração Financeira	1	246.635,00	1	254.652,00	1	262.929,00	1	271.470,00	4	1.035.686,00
Unid.Orçamentária: Secretaria de Administração Financeira										
Finalidade: Manter as atividades administrativas da Secretaria de Administração Financeira.										
Produto: Secretaria mantida										
Unid.Medida: Unidade										
Local. das Metas: No Município										
Fonte de Recursos										
15001000 Recursos Livres (Ordinário)		245.635,00		253.619,00		261.863,00		270.369,00		1.031.486,00
17000000 Outras Transferências de Convênios ou Instrumentos Congêneres da União		1.000,00		1.033,00		1.066,00		1.101,00		4.200,00
Ação: 2009 Manutenção do SIAFIC	1	80.000,00	1	82.602,00	1	85.284,00	1	88.058,00	4	335.944,00
Unid.Orçamentária: Secretaria de Administração Financeira										
Finalidade: Implantar e manter o Sistema Único e Integrado de Execução Orçamentária, Administração Financeira e Controle - SIAFIC, ajustando ao padrão mínimo de qualidade, estabelecido pelo Decreto Federal nº 10.540, de 5 de novembro de 2020.										
Produto:										
Unid.Medida:										
Local. das Metas:										
Fonte de Recursos										
15001000 Recursos Livres (Ordinário)		80.000,00		82.602,00		85.284,00		88.058,00		335.944,00
Ação: 2022 Promoção de Eventos Sociais e Culturais	1	128.352,00	1	132.524,00	1	136.832,00	1	141.277,00	4	538.985,00
Unid.Orçamentária: Secretaria de Educação, Cultura e Desporto										
Finalidade: Promover e apoiar as festas de São João, Festa de Nossa Senhora Santana, Santo Expedito, Santo Antonio, Emancipação Política e outros eventos tradicionais do										

**Prefeitura Municipal de Santana de Mangueira**

Secretaria de Administração Financeira

Departamento de Contabilidade - PPA-Plano Plurianual - 2022 à 2025 - R\$ 1,00

Anexo XII A - Despesas por Programas, Ações e Fonte de Recursos

Programas e Ações por Órgão	2022		2023		2024		2025		Total	
	Meta Física	Valor	Meta Física	Valor	Meta Física	Valor	Meta Física	Valor	Meta Física	Valor
município. Produto: Eventos promovidos Unid.Medida: Unidade Local. das Metas: No Município Fonte de Recursos 15001000 Recursos Livres (Ordinário)		128.352,00		132.524,00		136.832,00		141.277,00		538.985,00
Ação: 2023 Apoio ao Desporto Amador Unid.Orçamentária: Secretaria de Educação, Cultura e Desporto Finalidade: Apoiar a prática do esporte amador com a aquisição e distribuição de material esportivo, entre outros. Produto: Desporto apoiado Unid.Medida: Unidade Local. das Metas: No Município Fonte de Recursos 15001000 Recursos Livres (Ordinário)	1	34.301,00	1	35.416,00	1	36.567,00	1	37.755,00	4	144.039,00
Ação: 2024 Apoio às manifestações culturais do município Unid.Orçamentária: Secretaria de Educação, Cultura e Desporto Finalidade: Apoiar as manifestações culturais do município, através da apresentação de projetos, dentro das seguintes áreas: música e dança, cultura popular e artesanato, acervo e patrimônio histórico e outros. Produto: Apoio realizado Unid.Medida: Unidade Local. das Metas: No Município Fonte de Recursos 15001000 Recursos Livres (Ordinário)	1	16.753,00	1	17.297,00	1	17.860,00	1	18.439,00	4	70.349,00
Ação: 2026 Fomento a arte e cultura Protestante Unid.Orçamentária: Secretaria de Educação, Cultura e Desporto Finalidade: Fomentar a música por meio da realização de evento de músicas evangélicas, através de evento religioso na segunda quinzena de dezembro, com intenção de divulgar o que há de melhor na cultura evangélica, por meio de cantores, bandas e músicos. Produto: Unid.Medida: Local. das Metas: Fonte de Recursos 15001000 Recursos Livres (Ordinário)	1	16.562,00	1	17.100,00	1	17.656,00	1	18.229,00	4	69.547,00
Ação: 2030 Manutenção das Atividades da Secretaria de Transporte e Urbanismo Unid.Orçamentária: Secretaria de Transporte e Urbanismo Finalidade: Manter as atividades da Secretaria de Transporte e Urbanismo. Produto: Atividades mantidas Unid.Medida: Unidade Local. das Metas: No Município Fonte de Recursos 15001000 Recursos Livres (Ordinário)	1	892.765,00	1	921.778,00	1	951.739,00	1	982.667,00	4	3.748.949,00

**Prefeitura Municipal de Santana de Mangueira**

Secretaria de Administração Financeira

Departamento de Contabilidade - PPA-Plano Plurianual - 2022 à 2025 - R\$ 1,00

Anexo XII A - Despesas por Programas, Ações e Fonte de Recursos

Programas e Ações por Órgão	2022		2023		2024		2025		Total	
	Meta Física	Valor	Meta Física	Valor	Meta Física	Valor	Meta Física	Valor	Meta Física	Valor
15001000 Recursos Livres (Ordinário)		889.765,00		918.680,00		948.541,00		979.365,00		3.736.351,00
17000000 Outras Transferências de Convênios ou Instrumentos Congêneres da União		3.000,00		3.098,00		3.198,00		3.302,00		12.598,00
Ação: 2031 Recuperação de Estradas Vicinais	1	159.830,00	1	165.025,00	1	170.388,00	1	175.926,00	4	671.169,00
Unid.Orçamentária: Secretaria de Transporte e Urbanismo										
Finalidade: Manter as atividades das estradas vicinais no município, com a manutenção através de roço, patrolamento e abertura de novas estradas.										
Produto: Estradas recuperadas										
Unid.Medida: unidade										
Local. das Metas: No Município										
Fonte de Recursos										
15001000 Recursos Livres (Ordinário)		157.480,00		162.598,00		167.883,00		173.339,00		661.300,00
17500000 Recursos da Contribuição de Intervenção no Domínio Econômico - CIDE		2.350,00		2.427,00		2.505,00		2.587,00		9.869,00
Ação: 2041 Apoio ao Pequeno Criador	1	16.304,00	1	16.835,00	1	17.381,00	1	17.945,00	4	68.465,00
Unid.Orçamentária: Secretaria de Agricultura e Abastecimento										
Finalidade: Apoiar os pequenos criadores das diversas localidades do município.										
Produto: Agricultores apoiados										
Unid.Medida: Unidade										
Local. das Metas: No Município										
Fonte de Recursos										
15001000 Recursos Livres (Ordinário)		16.304,00		16.835,00		17.381,00		17.945,00		68.465,00
Ação: 2042 Apoio ao Pequeno Produtor Rural	1	65.801,00	1	67.939,00	1	70.147,00	1	72.426,00	4	276.313,00
Unid.Orçamentária: Secretaria de Agricultura e Abastecimento										
Finalidade: Apoiar o pequeno produtor rural através de defensivos agrícolas, corte de terra, insumos, instalação de banco de sementes para fortalecimento da Agricultura Familiar, máquinas de pulverizar e implementos agrícolas, assistência técnica e outros, para atender às comunidades Picos, Marinho, Carnaúba Seca, Sítio Cipó, Sítio Logradouro, Genipapo, Poço Redondo e as demais comunidades do município; instalação de banco de sementes para fortalecimento da Agricultura Familiar - demanda do orçamento participativo.										
Produto: Apoio realizado										
Unid.Medida: Unidade										
Local. das Metas: No Município										
Fonte de Recursos										
15001000 Recursos Livres (Ordinário)		65.801,00		67.939,00		70.147,00		72.426,00		276.313,00
Ação: 2043 Manutenção das Atividades da Secretaria de Agricultura e Abastecimento	1	124.869,00	1	128.929,00	1	133.119,00	1	137.443,00	4	524.360,00
Unid.Orçamentária: Secretaria de Agricultura e Abastecimento										
Finalidade: Manter as atividades da Secretaria de Agricultura e Abastecimento.										
Produto: Secretaria mantida										
Unid.Medida: unidade										
Local. das Metas: No Município										
Fonte de Recursos										

**Prefeitura Municipal de Santana de Mangueira**

Secretaria de Administração Financeira

Departamento de Contabilidade - PPA-Plano Plurianual - 2022 à 2025 - R\$ 1,00

Anexo XII A - Despesas por Programas, Ações e Fonte de Recursos

Programas e Ações por Órgão	2022		2023		2024		2025		Total	
	Meta Física	Valor	Meta Física	Valor	Meta Física	Valor	Meta Física	Valor	Meta Física	Valor
15001000 Recursos Livres (Ordinário)		123.869,00		127.896,00		132.053,00		136.342,00		520.160,00
17000000 Outras Transferências de Convênios ou Instrumentos Congêneres da União		1.000,00		1.033,00		1.066,00		1.101,00		4.200,00
Ação: 2044 Contribuição ao Fundo Seguro Safra	1	15.500,00	1	16.004,00	1	16.524,00	1	17.061,00	4	65.089,00
Unid.Orçamentária: Secretaria de Agricultura e Abastecimento										
Finalidade: Contribuir ao Fundo Seguro Safra desenvolvendo atividades que visam o Fortalecimento da Agricultura Familiar.										
Produto:										
Unid.Medida:										
Local. das Metas:										
Fonte de Recursos										
15001000 Recursos Livres (Ordinário)		15.500,00		16.004,00		16.524,00		17.061,00		65.089,00



Prefeitura Municipal de Santana de Mangueira

Secretaria de Administração Financeira

Departamento de Contabilidade - PPA-Plano Plurianual - 2022 à 2025 - R\$ 1,00

Anexo XII A - Despesas por Programas, Ações e Fonte de Recursos

Programas e Ações por Órgão	2022		2023		2024		2025		Total	
	Meta Física	Valor	Meta Física	Valor	Meta Física	Valor	Meta Física	Valor	Meta Física	Valor
Programa: 9999 Reserva de Contingência Objetivo: Atender aos passivos contingentes e outros riscos e eventos fiscais imprevistos estabelecido no anexo de riscos fiscais. MacroObjetivo: Atender a LRF e a Lei 4.320 no que diz respeito à reserva de contingência Público Alvo: Pessoas Órgão Responsável: Reserva de Contingência Órgãos Reserva de Contingência Indicadores Indicador em apuração Fonte 1 Referência Atual 1 Referência Esperada 1	1	193.700,00	1	199.995,00	1	206.495,00	1	213.206,00	4	813.396,00
Ação: 9001 Reserva de Contingência Unid.Orçamentária: Reserva de Contingência Finalidade: Atender aos passivos contingentes e outros riscos e eventos fiscais imprevistos estabelecidos no anexo de riscos fiscais. Produto: Reserva de Contingência Unid.Medida: Unidade Local. das Metas: No Município Fonte de Recursos 15001000 Recursos Livres (Ordinário)	1	193.700,00	1	199.995,00	1	206.495,00	1	213.206,00	4	813.396,00
Total Geral	150	23.803.972,00	150	24.577.609,00	150	25.376.372,00	150	26.201.104,00	600	99.959.057,00

CLAIR LEITÃO MARTINS
 CRC-PB 4.395/O-7 PB

MARCOS BARREIRA DE SOUZA
 SECRETÁRIO DE FINANÇAS

NERIVAL INÁCIO DE QUEIROZ
 PREFEITO

**Prefeitura Municipal de Santana de Mangueira**

Secretaria de Administração Financeira

Departamento de Contabilidade - PPA-Plano Plurianual - 2022 à 2025 - R\$ 1,00

Anexo XII - Despesas por Programas, Ações e Fonte de Recursos por Órgão

Programas e Ações por Órgão	2022		2023		2024		2025		Total	
	Meta Física	Valor	Meta Física	Valor	Meta Física	Valor	Meta Física	Valor	Meta Física	Valor
I Câmara Municipal	2	953.610,00	2	984.606,00	2	1.016.602,00	2	1.049.644,00	8	4.004.462,00
Programa: 2001 Programa de apoio administrativo do Poder Legislativo Objetivo: Manter as atividades administrativas da Câmara Municipal. MacroObjetivo: Assegurar as condições necessárias ao desenvolvimento das atividades do Poder Legislativo Público Alvo: População Indicadores Indicador IDH Fonte PNUD, Ipea e FJP Referência Atual 0535 Referência Esperada 0707	2	953.610,00	2	984.606,00	2	1.016.602,00	2	1.049.644,00	8	4.004.462,00
Ação: 1001 Reforma e Ampliação do Prédio da Câmara Municipal Unid.Orçamentária: Câmara Municipal Finalidade: Melhorar as instalações físicas do Prédio da Câmara Municipal Produto: Prédio reformado e ampliado Unid.Medida: unidade Local. das Metas: Fonte de Recursos 15001000 Recursos Livres (Ordinário)	1	10.000,00	1	10.325,00	1	10.661,00	1	11.007,00	4	41.993,00
Ação: 2001 Manutenção da Câmara Municipal Unid.Orçamentária: Câmara Municipal Finalidade: Manter o bom funcionamento do Poder Legislativo Produto: Câmara mantida Unid.Medida: Unidade Local. das Metas: No Município Fonte de Recursos 15001000 Recursos Livres (Ordinário)	1	943.610,00	1	974.281,00	1	1.005.941,00	1	1.038.637,00	4	3.962.469,00

**Prefeitura Municipal de Santana de Mangueira**

Secretaria de Administração Financeira

Departamento de Contabilidade - PPA-Plano Plurianual - 2022 à 2025 - R\$ 1,00

Anexo XII - Despesas por Programas, Ações e Fonte de Recursos por Órgão

Programas e Ações por Órgão	2022		2023		2024		2025		Total	
	Meta Física	Valor	Meta Física	Valor	Meta Física	Valor	Meta Física	Valor	Meta Física	Valor
2 Executivo	147	22.656.662,00	147	23.393.008,00	147	24.153.275,00	147	24.938.254,00	588	95.141.199,00
Programa: 0001 Encargos Especiais	5	1.231.274,00	5	1.271.292,00	5	1.312.606,00	5	1.355.266,00	20	5.170.438,00
Objetivo: Garantir que os compromissos assumidos possam ser cumpridos integralmente, que pela sua natureza não podem ser associados a um bem ou serviço, como dívidas e contribuição ao PASEP.										
MacroObjetivo: Atender os dispositivos legais da LRF e da Lei 4.320										
Público Alvo: Pessoas										
Indicadores										
Indicador IDH										
Fonte PNUD, Ipea e FIP										
Referência Atual 0,535										
Referência Esperada 0,600										
Ação: 0001 Amortização e Encargos da Dívida Contratada	1	6.444,00	1	6.654,00	1	6.870,00	1	7.093,00	4	27.061,00
Unid.Orçamentária: Secretaria de Administração Financeira										
Finalidade: Pagar encargos e o principal da dívida contratada.										
Dívida paga										
Unid.Medida: Unidade										
Local. das Metas: No Município										
Fonte de Recursos										
15001000 Recursos Livres (Ordinário)										
		6.444,00		6.654,00		6.870,00		7.093,00		27.061,00
Ação: 0002 Amortização e Encargos com a Dívida do INSS	1	600.550,00	1	620.068,00	1	640.220,00	1	661.027,00	4	2.521.865,00
Unid.Orçamentária: Secretaria de Administração Financeira										
Finalidade: Pagamento mensal dos compromissos assumidos por contrato de refinanciamento de dívida junto ao INSS.										
Produto: Dívida junto ao INSS paga										
Unid.Medida: Unidade										
Local. das Metas: No Município										
Fonte de Recursos										
15001000 Recursos Livres (Ordinário)										
		600.550,00		620.068,00		640.220,00		661.027,00		2.521.865,00
Ação: 0003 Contribuições ao PASEP	1	130.565,00	1	134.809,00	1	139.189,00	1	143.713,00	4	548.276,00
Unid.Orçamentária: Secretaria de Administração Financeira										
Finalidade: Recolher mensalmente as contribuições devidas ao PASEP.										
Produto: PASEP pago										
Unid.Medida: Unidade										
Local. das Metas: No Município										
Fonte de Recursos										
15001000 Recursos Livres (Ordinário)										
		130.515,00		134.757,00		139.136,00		143.658,00		548.066,00
17500000 Recursos da Contribuição de Intervenção no Domínio Econômico - CIDE										
		50,00		52,00		53,00		55,00		210,00

**Prefeitura Municipal de Santana de Mangueira**

Secretaria de Administração Financeira

Departamento de Contabilidade - PPA-Plano Plurianual - 2022 à 2025 - R\$ 1,00

Anexo XII - Despesas por Programas, Ações e Fonte de Recursos por Orgão

Programas e Ações por Orgão	2022		2023		2024		2025		Total	
	Meta Física	Valor	Meta Física	Valor	Meta Física	Valor	Meta Física	Valor	Meta Física	Valor
2 Executivo	147	22.656.662,00	147	23.393.008,00	147	24.153.275,00	147	24.938.254,00	588	95.141.199,00
Programa: 0001 Encargos Especiais Objetivo: Garantir que os compromissos assumidos possam ser cumpridos integralmente, que pela sua natureza não podem ser associados a um bem ou serviço, como dívidas e contribuição ao PASEP. MacroObjetivo: Atender os dispositivos legais da LRF e da Lei 4.320 Público Alvo: Pessoas Indicadores Indicador IDH Fonte PNUD, Ipea e FJP Referência Atual 0,535 Referência Esperada 0,600	5	1.231.274,00	5	1.271.292,00	5	1.312.606,00	5	1.355.266,00	20	5.170.438,00
Ação: 2006 Pagamento de Ações Judiciais (precatórios e outros) Unid.Orçamentária: Secretaria de Administração Geral Finalidade: Pagar ações judiciais transitadas e julgadas junto aos TJ federal e estadual. Unid.Medida: Local. das Metas: Fonte de Recursos 15001000 Recursos Livres (Ordinário)	1	493.715,00	1	509.761,00	1	526.327,00	1	543.433,00	4	2.073.236,00

**Prefeitura Municipal de Santana de Mangueira**

Secretaria de Administração Financeira

Departamento de Contabilidade - PPA-Plano Plurianual - 2022 à 2025 - R\$ 1,00

Anexo XII - Despesas por Programas, Ações e Fonte de Recursos por Órgão

Programas e Ações por Órgão	2022		2023		2024		2025		Total	
	Meta Física	Valor	Meta Física	Valor	Meta Física	Valor	Meta Física	Valor	Meta Física	Valor
2 Executivo	147	22.656.662,00	147	23.393.008,00	147	24.153.275,00	147	24.938.254,00	588	95.141.199,00
Programa: 1001 Educação de qualidade, direito de todos	39	6.397.545,00	39	6.605.473,00	39	6.820.143,00	39	7.041.784,00	156	26.864.945,00
Objetivo: Ampliar a oferta de educação infantil creche, principalmente para as crianças de 0 a 3 anos, bem como as crianças que passam por vulnerabilidade social e que ficam em desvantagem; investir no ensino fundamental anos iniciais e anos finais de forma a garantir a excelência do ensino.										
MacroObjetivo: Conceber Educação de qualidade para todos, promovendo políticas públicas que favoreçam qualidade em Educação										
Público Alvo: População										
Indicadores										
Indicador População de 6 a 17 anos cursando o ensino básico 2010										
Fonte PNUD, Ipea e FJP										
Referência Atual 67,54										
Referência Esperada 72,60										
Ação: 1002 Aquisição de Transporte Escolar	1	321.500,00	1	331.949,00	1	342.737,00	1	353.876,00	4	1.350.062,00
Unid.Orçamentária: Secretaria de Educação, Cultura e Desporto										
Finalidade: Aquisição de transporte escolar para atender aos alunos do ensino fundamental.										
Produto: Transporte adquirido										
Unid.Medida: Unidade										
Local. das Metas: No Município										
Fonte de Recursos										
15001001 Recursos não Vinculados de Impostos - MDE		50.000,00		51.625,00		53.303,00		55.035,00		209.963,00
15690000 Outras Transferências de Recursos do FNDE Controle dos demais recursos originários de transferências do Fundo Nacional do Desenvolvimento da Educação - FNDE.		271.500,00		280.324,00		289.434,00		298.841,00		1.140.099,00
Ação: 1003 Construção, ampliação, reforma e aquisição de equipamentos para Unidades Escolares	1	550.500,00	1	568.391,00	1	586.863,00	1	605.935,00	4	2.311.689,00
Unid.Orçamentária: Secretaria de Educação, Cultura e Desporto										
Finalidade: Construir, ampliar, reformar e adquirir equipamentos para as unidades escolares do município.										
Produto: Escolas construídas, reformadas e ampliadas										
Unid.Medida: Unidade										
Local. das Metas: No Município										
Fonte de Recursos										
15001001 Recursos não Vinculados de Impostos - MDE		40.000,00		41.300,00		42.642,00		44.028,00		167.970,00
15401030 Transferências do FUNDEB - Impostos e Transferências de Impostos - 30%		10.000,00		10.325,00		10.661,00		11.007,00		41.993,00
15690000 Outras Transferências de Recursos do FNDE Controle dos demais recursos originários de transferências do Fundo Nacional do Desenvolvimento da Educação - FNDE.		300.000,00		309.750,00		319.816,00		330.210,00		1.259.776,00
17010000 Outras Transferências de Convênios ou Instrumentos Congêneres dos Estados		200.500,00		207.016,00		213.744,00		220.690,00		841.950,00



Prefeitura Municipal de Santana de Mangueira

Secretaria de Administração Financeira

Departamento de Contabilidade - PPA-Plano Plurianual - 2022 à 2025 - R\$ 1,00

Anexo XII - Despesas por Programas, Ações e Fonte de Recursos por Orgão

Programas e Ações por Orgão	2022		2023		2024		2025		Total	
	Meta Física	Valor	Meta Física	Valor	Meta Física	Valor	Meta Física	Valor	Meta Física	Valor
2 Executivo	147	22.656.662,00	147	23.393.008,00	147	24.153.275,00	147	24.938.254,00	588	95.141.199,00
Programa: 1001 Educação de qualidade, direito de todos Objetivo: Ampliar a oferta de educação infantil creche, principalmente para as crianças de 0 a 3 anos, bem como as crianças que passam por vulnerabilidade social e que ficam em desvantagem; investir no ensino fundamental anos iniciais e anos finais de forma a garantir a excelência do ensino. MacroObjetivo: Conceber Educação de qualidade para todos, promovendo políticas públicas que favoreçam qualidade em Educação Público Alvo: População Indicadores Indicador População de 6 a 17 anos cursando o ensino básico 2010 Fonte PNUD, Ipea e FJP Referência Atual 67,54 Referência Esperada 72,60	39	6.397.545,00	39	6.605.473,00	39	6.820.143,00	39	7.041.784,00	156	26.864.945,00
Ação: 1004 Construção, Ampliação, Reforma e Aquisição de equipamentos para Creche Unid.Orçamentária: Secretaria de Educação, Cultura e Desporto Finalidade: Construir, ampliar e/ou reformar e equipar creche no município. Produto: Creches construídas, ampliadas e reformadas Unid.Medida: Unidade Local. das Metas: No Município Fonte de Recursos 15001001 Recursos não Vinculados de Impostos - MDE 15690000 Outras Transferências de Recursos do FNDE Controle dos demais recursos originários de transferências do Fundo Nacional do Desenvolvimento da Educação - FNDE.	1	160.000,00	1	165.200,00	1	170.570,00	1	176.112,00	4	671.882,00
Ação: 1006 Construção de Quadra Escolar Unid.Orçamentária: Secretaria de Educação, Cultura e Desporto Finalidade: Construir, reformar ou recuperar quadra escolar no município. Produto: Unid.Medida: Local. das Metas: Fonte de Recursos 15001001 Recursos não Vinculados de Impostos - MDE 15690000 Outras Transferências de Recursos do FNDE Controle dos demais recursos originários de transferências do Fundo Nacional do Desenvolvimento da Educação - FNDE.	1	110.000,00	1	113.575,00	1	117.267,00	1	121.077,00	4	461.919,00



Prefeitura Municipal de Santana de Mangueira

Secretaria de Administração Financeira

Departamento de Contabilidade - PPA-Plano Plurianual - 2022 à 2025 - R\$ 1,00

Anexo XII - Despesas por Programas, Ações e Fonte de Recursos por Órgão

Programas e Ações por Órgão	2022		2023		2024		2025		Total	
	Meta Física	Valor	Meta Física	Valor	Meta Física	Valor	Meta Física	Valor	Meta Física	Valor
2 Executivo	147	22.656.662,00	147	23.393.008,00	147	24.153.275,00	147	24.938.254,00	588	95.141.199,00
Programa: 1001 Educação de qualidade, direito de todos	39	6.397.545,00	39	6.605.473,00	39	6.820.143,00	39	7.041.784,00	156	26.864.945,00
Objetivo: Ampliar a oferta de educação infantil creche, principalmente para as crianças de 0 a 3 anos, bem como as crianças que passam por vulnerabilidade social e que ficam em desvantagem; investir no ensino fundamental anos iniciais e anos finais de forma a garantir a excelência do ensino.										
MacroObjetivo: Conceber Educação de qualidade para todos, promovendo políticas públicas que favoreçam qualidade em Educação										
Público Alvo: População										
Indicadores										
Indicador População de 6 a 17 anos cursando o ensino básico 2010										
Fonte PNUD, Ipea e FJP										
Referência Atual 67,54										
Referência Esperada 72,60										
Ação: 2010 Manutenção das Atividades do Ensino Fundamental-MDE	1	1.172.093,00	1	1.210.189,00	1	1.249.517,00	1	1.290.124,00	4	4.921.923,00
Unid.Orçamentária: Secretaria de Educação, Cultura e Desporto										
Finalidade: Manter as atividades do ensino fundamental, inclusive capacitação de professores e servidores vinculados ao ensino fundamental; manutenção e conservação de escolas rurais.										
Produto: Ensino fundamental mantido										
Unid.Medida: Unidade										
Local. das Metas: No Município										
Fonte de Recursos										
15001000 Recursos Livres (Ordinário)		5.437,00		5.614,00		5.796,00		5.984,00		22.831,00
15001001 Recursos não Vinculados de Impostos - MDE		1.166.156,00		1.204.059,00		1.243.188,00		1.283.590,00		4.896.993,00
17010000 Outras Transferências de Convênios ou Instrumentos Congêneros dos Estados		500,00		516,00		533,00		550,00		2.099,00
Ação: 2011 Manutenção das Atividades do Ensino Infantil - MDE	1	193.570,00	1	199.862,00	1	206.358,00	1	213.062,00	4	812.852,00
Unid.Orçamentária: Secretaria de Educação, Cultura e Desporto										
Finalidade: Manter as atividades do Ensino Infantil - MDE, inclusive capacitação de professores e servidores vinculados ao ensino infantil.										
Produto: Educação infantil mantida										
Unid.Medida: Unidade										
Local. das Metas: No Município										
Fonte de Recursos										
15001000 Recursos Livres (Ordinário)		1.128,00		1.165,00		1.203,00		1.242,00		4.738,00
15001001 Recursos não Vinculados de Impostos - MDE		192.442,00		198.697,00		205.155,00		211.820,00		808.114,00

**Prefeitura Municipal de Santana de Mangueira**

Secretaria de Administração Financeira

Departamento de Contabilidade - PPA-Plano Plurianual - 2022 à 2025 - R\$ 1,00

Anexo XII - Despesas por Programas, Ações e Fonte de Recursos por Órgão

Programas e Ações por Órgão	2022		2023		2024		2025		Total	
	Meta Física	Valor	Meta Física	Valor	Meta Física	Valor	Meta Física	Valor	Meta Física	Valor
2 Executivo	147	22.656.662,00	147	23.393.068,00	147	24.153.275,00	147	24.938.254,00	588	95.141.199,00
Programa: 1001 Educação de qualidade, direito de todos	39	6.397.545,00	39	6.605.473,00	39	6.820.143,00	39	7.041.784,00	156	26.864.945,00
Objetivo: Ampliar a oferta de educação infantil creche, principalmente para as crianças de 0 a 3 anos, bem como as crianças que passam por vulnerabilidade social e que ficam em desvantagem; investir no ensino fundamental anos iniciais e anos finais de forma a garantir a excelência do ensino.										
MacroObjetivo: Conceber Educação de qualidade para todos, promovendo políticas públicas que favoreçam qualidade em Educação										
Público Alvo: População										
Indicadores										
Indicador População de 6 a 17 anos cursando o ensino básico 2010										
Fonte PNUD, Ipea e FJP										
Referência Atual 67,54										
Referência Esperada 72,60										
Ação: 2012 Manutenção da Merenda Escolar - PNAE Ensino Fundamental	1	84.404,00	1	87.148,00	1	89.979,00	1	92.903,00	4	354.434,00
Unid.Orçamentária: Secretaria de Educação, Cultura e Desporto										
Finalidade: Adquirir gêneros alimentícios para a merenda dos alunos das escolas municipais do ensino fundamental.										
Produto: Merenda mantida										
Unid.Medida: Unidade										
Local. das Metas: No Município										
Fonte de Recursos										
15001000 Recursos Livres (Ordinário)		40.200,00		41.507,00		42.855,00		44.248,00		168.810,00
15520000 Transferências de Recursos do FNDE referentes ao Programa Nacional de Alimentação Escolar (PNAE)		44.204,00		45.641,00		47.124,00		48.655,00		185.624,00
Ação: 2013 Manutenção do FUNDEB - Profissionais do Magistério 70%	1	2.425.190,00	1	2.504.008,00	1	2.585.389,00	1	2.669.414,00	4	10.184.001,00
Unid.Orçamentária: Secretaria de Educação, Cultura e Desporto										
Finalidade: Manter as atividades do magistério - Fundeb 70%.										
Produto: Fundeb 60% mantido										
Unid.Medida: Unidade										
Local. das Metas: No Município										
Fonte de Recursos										
15401070 Transferências do FUNDEB - Impostos e Transferências de Impostos - 70%		2.172.732,00		2.243.345,00		2.316.255,00		2.391.532,00		9.123.864,00
15411070 Transferências do FUNDEB - Complementação da União - VAAF - 70%		227.458,00		234.850,00		242.483,00		250.364,00		955.155,00
15421070 Transferências do FUNDEB - Complementação da União - VAAT - 70%		25.000,00		25.813,00		26.651,00		27.518,00		104.982,00

**Prefeitura Municipal de Santana de Mangueira**

Secretaria de Administração Financeira

Departamento de Contabilidade - PPA-Plano Plurianual - 2022 à 2025 - R\$ 1,00

Anexo XII - Despesas por Programas, Ações e Fonte de Recursos por Órgão

Programas e Ações por Órgão	2022		2023		2024		2025		Total	
	Meta Física	Valor	Meta Física	Valor	Meta Física	Valor	Meta Física	Valor	Meta Física	Valor
2 Executivo	147	22.656.662,00	147	23.393.008,00	147	24.153.275,00	147	24.938.254,00	588	95.141.199,00
Programa: 1001 Educação de qualidade, direito de todos	39	6.397.545,00	39	6.605.473,00	39	6.820.143,00	39	7.041.784,00	156	26.864.945,00
Objetivo: Ampliar a oferta de educação infantil creche, principalmente para as crianças de 0 a 3 anos, bem como as crianças que passam por vulnerabilidade social e que ficam em desvantagem; investir no ensino fundamental anos iniciais e anos finais de forma a garantir a excelência do ensino.										
MacroObjetivo: Conceber Educação de qualidade para todos, promovendo políticas públicas que favoreçam qualidade em Educação										
Público Alvo: População										
Indicadores										
Indicador População de 6 a 17 anos cursando o ensino básico 2010										
Fonte PNUD, Ipea e FJP										
Referência Atual 67,54										
Referência Esperada 72,60										
Ação: 2014 Manutenção do FUNDEB - Apoio ao Magistério 30%	1	657.440,00	1	678.805,00	1	700.869,00	1	723.645,00	4	2.760.759,00
Unid.Orçamentária: Secretaria de Educação, Cultura e Desporto										
Finalidade: Manter as atividades do Ensino Fundamental - Apoio ao Magistério 30%										
Produto: Fundeb 40% mantido										
Unid.Medida: Unidade										
Local. das Metas: No Município										
Fonte de Recursos										
15401030 Transferências do FUNDEB - Impostos e Transferências de Impostos - 30%		539.958,00		557.505,00		575.627,00		594.332,00		2.267.422,00
15411030 Transferências do FUNDEB - Complementação da União - VAAF - 30%		97.482,00		100.650,00		103.921,00		107.299,00		409.352,00
15421030 Transferências do FUNDEB - Complementação da União - VAAT - 30%		20.000,00		20.650,00		21.321,00		22.014,00		83.985,00
Ação: 2015 Manutenção do Transporte Escolar da Educação Básica	1	307.270,00	1	317.256,00	1	327.567,00	1	338.212,00	4	1.290.305,00
Unid.Orçamentária: Secretaria de Educação, Cultura e Desporto										
Finalidade: Ofertar transporte escolar aos alunos das escolas da educação básica pública, residentes em área rural e urbana para o acesso e a permanência desses estudantes nas instituições de ensino, contribuindo assim para a redução dos índices de evasão escolar e distorção idade-série										
Produto: Transporte mantido										
Unid.Medida: Unidade										
Local. das Metas: No Município										
Fonte de Recursos										
15001001 Recursos não Vinculados de Impostos - MDE		202.430,00		209.009,00		215.802,00		222.815,00		850.056,00
15530000 Transferências de Recursos do FNDE Referentes ao Programa Nacional de Apoio ao Transporte Escolar (PNATE)		54.690,00		56.467,00		58.303,00		60.197,00		229.657,00
15760000 Transferências de Recursos dos Estados para programas de educação		50.150,00		51.780,00		53.462,00		55.200,00		210.592,00

**Prefeitura Municipal de Santana de Mangueira**

Secretaria de Administração Financeira

Departamento de Contabilidade - PPA-Plano Plurianual - 2022 à 2025 - R\$ 1,00

Anexo XII - Despesas por Programas, Ações e Fonte de Recursos por Órgão

Programas e Ações por Órgão	2022		2023		2024		2025		Total	
	Meta Física	Valor	Meta Física	Valor	Meta Física	Valor	Meta Física	Valor	Meta Física	Valor
2 Executivo	147	22.656.662,00	147	23.393.008,00	147	24.153.275,00	147	24.938.254,00	588	95.141.199,00
Programa: 1001 Educação de qualidade, direito de todos	39	6.397.545,00	39	6.605.473,00	39	6.820.143,00	39	7.041.784,00	156	26.864.945,00
Objetivo: Ampliar a oferta de educação infantil creche, principalmente para as crianças de 0 a 3 anos, bem como as crianças que passam por vulnerabilidade social e que ficam em desvantagem; investir no ensino fundamental anos iniciais e anos finais de forma a garantir a excelência do ensino.										
MacroObjetivo: Conceber Educação de qualidade para todos, promovendo políticas públicas que favoreçam qualidade em Educação										
Público Alvo: População										
Indicadores										
Indicador População de 6 a 17 anos cursando o ensino básico 2010										
Fonte PNUD, Ipea e FJP										
Referência Atual 67,54										
Referência Esperada 72,60										
Ação: 2016 Manutenção da Merenda Escolar - PNAE Creche	1	17.274,00	1	17.835,00	1	18.415,00	1	19.013,00	4	72.537,00
Unid.Orçamentária: Secretaria de Educação, Cultura e Desporto										
Finalidade: Adquirir gêneros alimentícios para merenda destinados aos alunos da creche municipal.										
Produto: Merenda mantida										
Unid.Medida: Unidade										
Local. das Metas: No Município										
Fonte de Recursos										
15001000 Recursos Livres (Ordinário)		7.430,00		7.671,00		7.921,00		8.178,00		31.200,00
15520000 Transferências de Recursos do FNDE referentes ao Programa Nacional de Alimentação Escolar (PNAE)		9.844,00		10.164,00		10.494,00		10.835,00		41.337,00
Ação: 2017 Manutenção do Salário Educação -QSE	1	73.972,00	1	76.377,00	1	78.858,00	1	81.419,00	4	310.626,00
Unid.Orçamentária: Secretaria de Educação, Cultura e Desporto										
Finalidade: Manter a cota municipal de Salário Educação com ações voltadas para o Ensino Fundamental Público de 1ª a 8ª séries regular, de Educação Especial e de Educação de Jovens e Adultos na modalidade presencial com avaliação do processo, podendo financiar programas como: transporte do escolar, construção, reforma e adequação de prédios escolares, aquisição de material didático-pedagógico e equipamentos para escola, bem como a capacitação de professores, entre outros										
Produto: Salário Educação mantido										
Unid.Medida: Unidade										
Local. das Metas: No Município										
Fonte de Recursos										
15500000 Transferência do Salário- Educação		73.972,00		76.377,00		78.858,00		81.419,00		310.626,00



Prefeitura Municipal de Santana de Mangueira

Secretaria de Administração Financeira

Departamento de Contabilidade - PPA-Plano Plurianual - 2022 à 2025 - R\$ 1,00

Anexo XII - Despesas por Programas, Ações e Fonte de Recursos por Órgão

Programas e Ações por Órgão	2022		2023		2024		2025		Total	
	Meta Física	Valor	Meta Física	Valor	Meta Física	Valor	Meta Física	Valor	Meta Física	Valor
2 Executivo	147	22.656.662,00	147	23.393.008,00	147	24.153.275,00	147	24.938.254,00	588	95.141.199,00
Programa: 1001 Educação de qualidade, direito de todos	39	6.397.545,00	39	6.605.473,00	39	6.820.143,00	39	7.041.784,00	156	26.864.945,00
Objetivo: Ampliar a oferta de educação infantil creche, principalmente para as crianças de 0 a 3 anos, bem como as crianças que passam por vulnerabilidade social e que ficam em desvantagem; investir no ensino fundamental anos iniciais e anos finais de forma a garantir a excelência do ensino.										
MacroObjetivo: Conceber Educação de qualidade para todos, promovendo políticas públicas que favoreçam qualidade em Educação										
Público Alvo: População										
Indicadores										
Indicador População de 6 a 17 anos cursando o ensino básico 2010										
Fonte PNUD, Ipea e FJP										
Referência Atual 67,54										
Referência Esperada 72,60										
Ação: 2018 Programa Dinheiro Direto na Escola - PDDE	1	11.770,00	1	12.153,00	1	12.548,00	1	12.956,00	4	49.427,00
Unid.Orçamentária: Secretaria de Educação, Cultura e Desporto										
Finalidade: Manter o Programa Dinheiro Direto na Escola - PDDE, através de melhoria da infraestrutura física e pedagógica, com consequente elevação do desempenho escolar										
Produto: Programa mantido										
Unid.Medida: Unidade										
Local. das Metas: No Município										
Fonte de Recursos										
15510000 Transferências de Recursos do FNDE referentes ao Programa Dinheiro Direto na Escola (PDDE)		11.770,00		12.153,00		12.548,00		12.956,00		49.427,00
Ação: 2019 Manutenção do FUNDEB - Profissionais do Magistério Ensino Infantil - Fundeb 70%	1	191.274,00	1	197.492,00	1	203.909,00	1	210.537,00	4	803.212,00
Unid.Orçamentária: Secretaria de Educação, Cultura e Desporto										
Finalidade: Manter as atividades do Ensino Infantil- Fundeb 70%										
Produto: Educação infantil mantida										
Unid.Medida: Unidade										
Local. das Metas: No Município										
Fonte de Recursos										
15401070 Transferências do FUNDEB - Impostos e Transferências de Impostos - 70%		146.274,00		151.029,00		155.937,00		161.005,00		614.245,00
15421070 Transferências do FUNDEB - Complementação da União - VAAT - 70%		45.000,00		46.463,00		47.972,00		49.532,00		188.967,00

**Prefeitura Municipal de Santana de Mangueira**

Secretaria de Administração Financeira

Departamento de Contabilidade - PPA-Plano Plurianual - 2022 à 2025 - R\$ 1,00

Anexo XII - Despesas por Programas, Ações e Fonte de Recursos por Órgão

Programas e Ações por Órgão	2022		2023		2024		2025		Total	
	Meta Física	Valor	Meta Física	Valor	Meta Física	Valor	Meta Física	Valor	Meta Física	Valor
2 Executivo	147	22.656.662,00	147	23.393.008,00	147	24.153.275,00	147	24.938.254,00	588	95.141.199,00
Programa: 1001 Educação de qualidade, direito de todos	39	6.397.545,00	39	6.605.473,00	39	6.820.143,00	39	7.041.784,00	156	26.864.945,00
Objetivo: Ampliar a oferta de educação infantil creche, principalmente para as crianças de 0 a 3 anos, bem como as crianças que passam por vulnerabilidade social e que ficam em desvantagem; investir no ensino fundamental anos iniciais e anos finais de forma a garantir a excelência do ensino.										
MacroObjetivo: Conceber Educação de qualidade para todos, promovendo políticas públicas que favoreçam qualidade em Educação										
Público Alvo: População										
Indicadores										
Indicador População de 6 a 17 anos cursando o ensino básico 2010										
Fonte PNUD, Ipea e FJP										
Referência Atual 67,54										
Referência Esperada 72,60										
Ação: 2020 Manutenção do FUNDEB - Apoio ao Magistério Ensino Infantil 30%	1	41.416,00	1	42.763,00	1	44.150,00	1	45.586,00	4	173.915,00
Unid.Orçamentária: Secretaria de Educação, Cultura e Desporto										
Finalidade: Manter as atividades do Ensino Infantil - Apoio ao Magistério Ensino Infantil - Fundeb 30%										
Produto: Educação infantil mantida										
Unid.Medida: Unidade										
Local. das Metas: No Município										
Fonte de Recursos										
15401030 Transferências do FUNDEB - Impostos e Transferências de Impostos - 30%		31.416,00		32.437,00		33.490,00		34.578,00		131.921,00
15421030 Transferências do FUNDEB - Complementação da União - VAAT - 30%		10.000,00		10.326,00		10.660,00		11.008,00		41.994,00
Ação: 2021 Manutenção do Programa Nacional de Alimentação - PNAE Pré-Escolar	1	15.882,00	1	16.398,00	1	16.931,00	1	17.481,00	4	66.692,00
Unid.Orçamentária: Secretaria de Educação, Cultura e Desporto										
Finalidade: Adquirir gêneros alimentícios para a merenda escolar dos alunos da pré-escola.										
Produto: Merenda Escolar										
Unid.Medida: unidade										
Local. das Metas: No Município										
Fonte de Recursos										
15001000 Recursos Livres (Ordinário)		5.176,00		5.344,00		5.518,00		5.697,00		21.735,00
15520000 Transferências de Recursos do FNDE referentes ao Programa Nacional de Alimentação Escolar (PNAE)		10.706,00		11.054,00		11.413,00		11.784,00		44.957,00

**Prefeitura Municipal de Santana de Mangueira**

Secretaria de Administração Financeira

Departamento de Contabilidade - PPA-Plano Plurianual - 2022 à 2025 - R\$ 1,00

Anexo XII - Despesas por Programas, Ações e Fonte de Recursos por Órgão

Programas e Ações por Órgão	2022		2023		2024		2025		Total	
	Meta Física	Valor	Meta Física	Valor	Meta Física	Valor	Meta Física	Valor	Meta Física	Valor
2 Executivo	147	22.656.662,00	147	23.393.008,00	147	24.153.275,00	147	24.938.254,00	588	95.141.199,00
Programa: 1001 - Educação de qualidade, direito de todos	39	6.397.545,00	39	6.605.473,00	39	6.820.143,00	39	7.041.784,00	156	26.864.945,00
Objetivo: Ampliar a oferta de educação infantil creche, principalmente para as crianças de 0 a 3 anos, bem como as crianças que passam por vulnerabilidade social e que ficam em desvantagem; investir no ensino fundamental anos iniciais e anos finais de forma a garantir a excelência do ensino.										
MacroObjetivo: Conceber Educação de qualidade para todos, promovendo políticas públicas que favoreçam qualidade em Educação										
Público Alvo: População										
Indicadores										
Indicador População de 6 a 17 anos cursando o ensino básico 2010										
Fonte PNUD, Ipea e FJP										
Referência Atual 67,54										
Referência Esperada 72,60										
Ação: 2025 Manutenção de Outros Programas do FNDE	1	60.400,00	1	62.365,00	1	64.389,00	1	66.481,00	4	253.635,00
Unid.Orçamentária: Secretaria de Educação, Cultura e Desporto										
Finalidade: Manter Outros Programas do FNDE										
Produto: Manter o programa										
Unid.Medida: unidade										
Local. das Metas:										
Fonte de Recursos										
15690000 Outras Transferências de Recursos do FNDE Controle dos demais recursos originários de transferências do Fundo Nacional do Desenvolvimento da Educação - FNDE.		60.400,00		62.365,00		64.389,00		66.481,00		253.635,00
Ação: 2027 Manutenção da Merenda Escolar PNAE - AEE	1	3.590,00	1	3.707,00	1	3.827,00	1	3.951,00	4	15.075,00
Unid.Orçamentária: Secretaria de Educação, Cultura e Desporto										
Finalidade: Adquirir gêneros alimentícios para a merenda escolar de alunos com deficiência, transtornos globais do desenvolvimento e altas habilidades/superdotação.										
Produto:										
Unid.Medida:										
Local. das Metas:										
Fonte de Recursos										
15001000 Recursos Livres (Ordinário)		2.000,00		2.065,00		2.132,00		2.201,00		8.398,00
15520000 Transferências de Recursos do FNDE referentes ao Programa Nacional de Alimentação Escolar (PNAE)		1.590,00		1.642,00		1.695,00		1.750,00		6.677,00



Prefeitura Municipal de Santana de Mangueira

Secretaria de Administração Financeira

Departamento de Contabilidade - PPA-Plano Plurianual - 2022 à 2025 - R\$ 1,00

Anexo XII - Despesas por Programas, Ações e Fonte de Recursos por Órgão

Programas e Ações por Órgão	2022		2023		2024		2025		Total	
	Meta Física	Valor	Meta Física	Valor	Meta Física	Valor	Meta Física	Valor	Meta Física	Valor
2 Executivo	147	22.656.662,00	147	23.393.068,00	147	24.153.275,00	147	24.938.254,00	588	95.141.199,00
Programa: 1002 Incluir para atender, incluir para proteger Objetivo: Ampliar a capacidade de atendimento para inserir as famílias e seus dependentes nos serviços e programas da Políticas da Assistência Social, no intuito de minimizar as questões sociais e econômicas surgidas no meio familiar, com a perspectiva de conhecer seus usuários, suas condições objetivas, buscando formas de minimizar os rebatimentos e expressões na vida destas, buscando respostas rápidas e efetivas por parte do Estado principalmente para crianças e adolescentes, idosos, mulheres vítimas de violência e deficientes garantindo a estes direitos sociais e o exercício da cidadania, como forma de possibilitar tentativas de respostas ao enfrentamento das vulnerabilidades apresentadas por estes. MacroObjetivo: Priorizar a Política de Assistência Social, ampliando os serviços e programas que atendem os diversos tipos de vulnerabilidades que atingem as famílias e seus dependentes Público Alvo: População Indicadores Indicador Crianças extremamente pobres Fonte PNUD, Ipea e FJP Referência Atual 51,57 Referência Esperada 36	27	1.436.301,00	27	1.482.982,00	27	1.531.179,00	27	1.580.924,00	108	6.031.386,00
Ação: 1026 Estruturação da Rede de Serviços Socioassistenciais de Proteção Social Básica e Especial - CRAS, CREAS e AFINS Unid.Orçamentária: Fundo Municipal de Assistência Social Finalidade: Estruturar a rede de serviços da proteção social básica e especial, por meio da construção de equipamentos públicos; ampliação, reforma e melhorias da infraestrutura de unidades públicas estatais, seguindo as normativas do SUAS e legislação complementar, podendo ainda adquirir veículos, equipamentos, modernização tecnológica, dentre outros, tendo em vista a necessidade de aprimorar o atendimento nas unidades de proteção social básica e especial reordenando-as de modo a se adequarem aos parâmetros exigidos pelas normativas legais específicas. Produto: Unid.Medida: Local. das Metas: Fonte de Recursos 15001000 Recursos Livres (Ordinário) 17000000 Outras Transferências de Convênios ou Instrumentos Congêneres da União	1	260.000,00	1	268.451,00	1	277.174,00	1	286.183,00	4	1.091.808,00
		10.000,00		10.326,00		10.660,00		11.008,00		41.994,00
		250.000,00		258.125,00		266.514,00		275.175,00		1.049.814,00

**Prefeitura Municipal de Santana de Mangueira**

Secretaria de Administração Financeira

Departamento de Contabilidade - PPA-Plano Plurianual - 2022 à 2025 - R\$ 1,00

Anexo XII - Despesas por Programas, Ações e Fonte de Recursos por Órgão

Programas e Ações por Órgão	2022		2023		2024		2025		Total	
	Meta Física	Valor	Meta Física	Valor	Meta Física	Valor	Meta Física	Valor	Meta Física	Valor
2 Executivo	147	22.656.662,00	147	23.393.008,00	147	24.153.275,00	147	24.938.254,00	588	95.141.199,00
Programa: 1002 Incluir para atender, incluir para proteger	27	1.436.301,00	27	1.482.982,00	27	1.531.179,00	27	1.580.924,00	108	6.031.386,00
Objetivo: Ampliar a capacidade de atendimento para inserir as famílias e seus dependentes nos serviços e programas da Política da Assistência Social, no intuito de minimizar as questões sociais e econômicas surgidas no meio familiar, com a perspectiva de conhecer seus usuários, suas condições objetivas, buscando formas de minimizar os rebatimentos e expressões na vida destas, buscando respostas rápidas e efetivas por parte do Estado principalmente para crianças e adolescentes, idosos, mulheres vítimas de violência e deficientes garantindo a estes direitos sociais e o exercício da cidadania, como forma de possibilitar tentativas de respostas ao enfrentamento das vulnerabilidades apresentadas por estes.										
MacroObjetivo: Priorizar a Política de Assistência Social, ampliando os serviços e programas que atendem os diversos tipos de vulnerabilidades que atingem as famílias e seus dependentes										
Público Alvo: População										
Indicadores										
Indicador Crianças extremamente pobres										
Fonte PNUD, Ipea e FJP										
Referência Atual 51,57										
Referência Esperada 36										
Ação: 2032 Assistência as famílias em situação de riscos e vulnerabilidade socioeconômica	1	7.500,00	1	7.744,00	1	7.995,00	1	8.255,00	4	31.494,00
Unid.Orçamentária: Secretaria de Assistência Social e Previdência										
Finalidade: Acompanhar as famílias em situação de riscos e vulnerabilidade socioeconômica com ações de desenvolvimento da auto estima, fortalecimento dos laços familiares e comunitários e que possam garantir a superação ou minimização de tal situação.										
Produto: Pessoas assistidas										
Unid.Medida: Unidade										
Local. das Metas: No Município										
Fonte de Recursos										
15001000 Recursos Livres (Ordinário)		7.500,00		7.744,00		7.995,00		8.255,00		31.494,00

**Prefeitura Municipal de Santana de Mangueira**

Secretaria de Administração Financeira

Departamento de Contabilidade - PPA-Plano Plurianual - 2022 à 2025 - R\$ 1,00

Anexo XII - Despesas por Programas, Ações e Fonte de Recursos por Órgão

Programas e Ações por Órgão	2022		2023		2024		2025		Total	
	Meta Física	Valor	Meta Física	Valor	Meta Física	Valor	Meta Física	Valor	Meta Física	Valor
2 Executivo	147	22.656.662,00	147	23.393.008,00	147	24.153.275,00	147	24.938.254,00	588	95.141.199,00
Programa: 1002 Incluir para atender, incluir para proteger	27	1.436.301,00	27	1.482.982,00	27	1.531.179,00	27	1.580.924,00	108	6.031.386,00
Objetivo: Ampliar a capacidade de atendimento para inserir as famílias e seus dependentes nos serviços e programas da Políticas da Assistência Social, no intuito de minimizar as questões sociais e econômicas surgidas no meio familiar, com a perspectiva de conhecer seus usuários, suas condições objetivas, buscando formas de minimizar os rebatimentos e expressões na vida destas, buscando respostas rápidas e efetivas por parte do Estado principalmente para crianças e adolescentes, idosos, mulheres vítimas de violência e deficientes garantindo a estes direitos sociais e o exercício da cidadania, como forma de possibilitar tentativas de respostas ao enfrentamento das vulnerabilidades apresentadas por estes.										
MacroObjetivo: Priorizar a Política de Assistência Social, ampliando os serviços e programas que atendem os diversos tipos de vulnerabilidades que atingem as famílias e seus dependentes										
Público Alvo: População										
Indicadores										
Indicador Crianças extremamente pobres										
Fonte PNUD, Ipea e FJP										
Referência Atual 51,57										
Referência Esperada 36										
Ação: 2033 Manutenção do Conselho Tutelar	1	100.110,00	1	103.364,00	1	106.723,00	1	110.191,00	4	420.388,00
Unid.Orçamentária: Secretaria de Assistência Social e Previdência										
Finalidade: Manter os Conselhos Tutelares da Criança e Adolescente cuja finalidade é fiscalizar e zelar pelo cumprimento dos direitos das crianças e adolescentes previstos em lei e promover os encaminhamentos para a solução dos problemas afetos a criança e adolescente.										
Produto: Conselho mantido										
Unid.Medida: Unidade										
Local. das Metas: No Município										
Fonte de Recursos										
15001000 Recursos Livres (Ordinário)		100.110,00		103.364,00		106.723,00		110.191,00		420.388,00

**Prefeitura Municipal de Santana de Mangueira**

Secretaria de Administração Financeira

Departamento de Contabilidade - PPA-Plano Plurianual - 2022 à 2025 - R\$ 1,00

Anexo XII - Despesas por Programas, Ações e Fonte de Recursos por Órgão

Programas e Ações por Órgão	2022		2023		2024		2025		Total	
	Meta Física	Valor	Meta Física	Valor	Meta Física	Valor	Meta Física	Valor	Meta Física	Valor
2 Executivo	147	22.656.662,00	147	23.393.008,00	147	24.153.275,00	147	24.938.254,00	588	95.141.199,00
Programa: 1002 Incluir para atender, incluir para proteger	27	1.436.301,00	27	1.482.982,00	27	1.531.179,00	27	1.580.924,00	108	6.031.386,00
Objetivo: Ampliar a capacidade de atendimento para inserir as famílias e seus dependentes nos serviços e programas da Políticas da Assistência Social, no intuito de minimizar as questões sociais e econômicas surgidas no meio familiar, com a perspectiva de conhecer seus usuários, suas condições objetivas, buscando formas de minimizar os rebatimentos e expressões na vida destas, buscando respostas rápidas e efetivas por parte do Estado principalmente para crianças e adolescentes, idosos, mulheres vítimas de violência e deficientes garantindo a estes direitos sociais e o exercício da cidadania, como forma de possibilitar tentativas de respostas ao enfrentamento das vulnerabilidades apresentadas por estes.										
MacroObjetivo: Priorizar a Política de Assistência Social, ampliando os serviços e programas que atendem os diversos tipos de vulnerabilidades que atingem as famílias e seus dependentes										
Público Alvo: População										
Indicadores										
Indicador Crianças extremamente pobres										
Fonte PNUD, Ipea e FJP										
Referência Atual 51,57										
Referência Esperada 36										
Ação: 2034 Manutenção das Atividades da Secretaria de Assistência Social e Previdência	1	328.720,00	1	339.404,00	1	350.436,00	1	361.823,00	4	1.380.383,00
Unid.Orçamentária: Secretaria de Assistência Social e Previdência										
Finalidade: Manter as atividades administrativas da Secretaria de Assistência Social e Previdência, visando a valorização da família e indivíduos vulnerabilizados pela situação de risco e exclusão social, desenvolvendo ações de promoção social com vistas a erradicação da extrema pobreza.										
Produto: Secretaria mantida										
Unid.Medida: Unidade										
Local. das Metas: No Município										
Fonte de Recursos										
15001000 Recursos Livres (Ordinário)		328.220,00		338.888,00		349.903,00		361.273,00		1.378.284,00
17000000 Outras Transferências de Convênios ou Instrumentos Congêneres da União		500,00		516,00		533,00		550,00		2.099,00

**Prefeitura Municipal de Santana de Mangueira**

Secretaria de Administração Financeira

Departamento de Contabilidade - PPA-Plano Plurianual - 2022 à 2025 - R\$ 1,00

Anexo XII - Despesas por Programas, Ações e Fonte de Recursos por Órgão

Programas e Ações por Órgão	2022		2023		2024		2025		Total	
	Meta Física	Valor	Meta Física	Valor	Meta Física	Valor	Meta Física	Valor	Meta Física	Valor
2 Executivo	147	22.656.662,00	147	23.393.008,00	147	24.153.275,00	147	24.938.254,00	588	95.141.199,00
Programa: 1002 Incluir para atender, incluir para proteger Objetivo: Ampliar a capacidade de atendimento para inserir as famílias e seus dependentes nos serviços e programas da Políticas da Assistência Social, no intuito de minimizar as questões sociais e econômicas surgidas no meio familiar, com a perspectiva de conhecer seus usuários, suas condições objetivas, buscando formas de minimizar os rebatimentos e expressões na vida destas, buscando respostas rápidas e efetivas por parte do Estado principalmente para crianças e adolescentes, idosos, mulheres vítimas de violência e deficientes garantindo a estes direitos sociais e o exercício da cidadania, como forma de possibilitar tentativas de respostas ao enfrentamento das vulnerabilidades apresentadas por estes. MacroObjetivo: Priorizar a Política de Assistência Social, ampliando os serviços e programas que atendem os diversos tipos de vulnerabilidades que atingem as famílias e seus dependentes Público Alvo: População Indicadores Indicador Crianças extremamente pobres Fonte PNUD, Ipea e FJP Referência Atual 51,57 Referência Esperada 36	27	1.436.301,00	27	1.482.982,00	27	1.531.179,00	27	1.580.924,00	108	6.031.386,00
Ação: 2035 Manutenção do Programa Viver Bem Unid.Orçamentária: Secretaria de Assistência Social e Previdência Finalidade: Desenvolver a cidadania e a inclusão social da família em situação de vulnerabilidade social, por meio da transferência financeira, em complementação da renda familiar para a melhoria da sua condição de vida, a assistência social às famílias de baixa renda; para erradicação da pobreza, incentivar a permanência na escola dos filhos ou dependentes das famílias beneficiárias, incentivar as gestantes beneficiárias a submeter-se ao acompanhamento pré-natal, bem como garantir que as crianças sejam regularmente vacinadas. Produto: Programa mantido Unid.Medida: Unidade Local. das Metas: No Município Fonte de Recursos 15001000 Recursos Livres (Ordinário)	1	15.340,00	1	15.838,00	1	16.353,00	1	16.885,00	4	64.416,00
		15.340,00		15.838,00		16.353,00		16.885,00		64.416,00

**Prefeitura Municipal de Santana de Mangueira**

Secretaria de Administração Financeira

Departamento de Contabilidade - PPA-Plano Plurianual - 2022 à 2025 - R\$ 1,00

Anexo XII - Despesas por Programas, Ações e Fonte de Recursos por Órgão

Programas e Ações por Órgão	2022		2023		2024		2025		Total	
	Meta Física	Valor	Meta Física	Valor	Meta Física	Valor	Meta Física	Valor	Meta Física	Valor
2 Executivo	147	22.656.662,00	147	23.393.008,00	147	24.153.275,00	147	24.938.254,00	588	95.141.199,00
Programa: 1002 Incluir para atender, incluir para proteger	27	1.436.301,00	27	1.482.982,00	27	1.531.179,00	27	1.580.924,00	108	6.031.386,00
<p>Objetivo: Ampliar a capacidade de atendimento para inserir as famílias e seus dependentes nos serviços e programas da Políticas da Assistência Social, no intuito de minimizar as questões sociais e econômicas surgidas no meio familiar, com a perspectiva de conhecer seus usuários, suas condições objetivas, buscando formas de minimizar os rebatimentos e expressões na vida destas, buscando respostas rápidas e efetivas por parte do Estado principalmente para crianças e adolescentes, idosos, mulheres vítimas de violência e deficientes garantindo a estes direitos sociais e o exercício da cidadania, como forma de possibilitar tentativas de respostas ao enfrentamento das vulnerabilidades apresentadas por estes.</p> <p>MacroObjetivo: Priorizar a Política de Assistência Social, ampliando os serviços e programas que atendem os diversos tipos de vulnerabilidades que atingem as famílias e seus dependentes</p> <p>Público Alvo: População</p> <p>Indicadores</p> <p>Indicador Crianças extremamente pobres</p> <p>Fonte PNUD, Ipea e FJP</p> <p>Referência Atual 51,57</p> <p>Referência Esperada 36</p>										
Ação: 2036 Manutenção das Atividades dos Conselhos Afins à Política de Assistência Social	1	8.333,00	1	8.602,00	1	8.885,00	1	9.171,00	4	34.991,00
<p>Unid.Orçamentária: Secretaria de Assistência Social e Previdência</p> <p>Finalidade: manter os conselhos afins a política de Assistência Social existentes: Conselho Municipal dos Direitos da Criança - CMDCA, Conselho Municipal da Pessoa idosa - CMPI, Conselho Municipal da Pessoa com Deficiência - CMDPD, Conselho Municipal da Mulher - CMM, entre outros.</p> <p>Produto: CMDCA mantido</p> <p>Unid.Medida: unid</p> <p>Local. das Metas:</p> <p>Fonte de Recursos</p> <p>15001000 Recursos Livres (Ordinário)</p>										
		8.333,00		8.602,00		8.885,00		9.171,00		34.991,00
Ação: 2037 Manutenção do Fundo Municipal dos Direitos da Criança e Adolescente	1	5.340,00	1	5.514,00	1	5.695,00	1	5.878,00	4	22.427,00
<p>Unid.Orçamentária: Secretaria de Assistência Social e Previdência</p> <p>Finalidade: Manter o Fundo Municipal dos Direitos da Criança e Adolescente.</p> <p>Produto: Fundo mantido</p> <p>Unid.Medida: unidade</p> <p>Local. das Metas:</p> <p>Fonte de Recursos</p> <p>15001000 Recursos Livres (Ordinário)</p>										
		5.340,00		5.514,00		5.695,00		5.878,00		22.427,00



Prefeitura Municipal de Santana de Mangueira

Secretaria de Administração Financeira

Departamento de Contabilidade - PPA-Plano Plurianual - 2022 à 2025 - R\$ 1,00

Anexo XII - Despesas por Programas, Ações e Fonte de Recursos por Órgão

Programas e Ações por Órgão	2022		2023		2024		2025		Total	
	Meta Física	Valor	Meta Física	Valor	Meta Física	Valor	Meta Física	Valor	Meta Física	Valor
2 Executivo	147	22.656.662,00	147	23.393.008,00	147	24.153.275,00	147	24.938.254,00	588	95.141.199,00
Programa: 1002 Incluir para atender, incluir para proteger	27	1.436.301,00	27	1.482.982,00	27	1.531.179,00	27	1.580.924,00	108	6.031.386,00
<p>Objetivo: Ampliar a capacidade de atendimento para inserir as famílias e seus dependentes nos serviços e programas da Políticas da Assistência Social, no intuito de minimizar as questões sociais e econômicas surgidas no meio familiar, com a perspectiva de conhecer seus usuários, suas condições objetivas, buscando formas de minimizar os rebatimentos e expressões na vida destas, buscando respostas rápidas e efetivas por parte do Estado principalmente para crianças e adolescentes, idosos, mulheres vítimas de violência e deficientes garantindo a estes direitos sociais e o exercício da cidadania, como forma de possibilitar tentativas de respostas ao enfrentamento das vulnerabilidades apresentadas por estes.</p> <p>MacroObjetivo: Priorizar a Política de Assistência Social, ampliando os serviços e programas que atendem os diversos tipos de vulnerabilidades que atingem as famílias e seus dependentes</p> <p>Público Alvo: População</p> <p>Indicadores</p> <p>Indicador Crianças extremamente pobres</p> <p>Fonte PNUD, Ipea e FJP</p> <p>Referência Atual 51,57</p> <p>Referência Esperada 36</p>										
Ação: 2038 Manutenção do Fundo Municipal da Pessoa Idosa - FMP1	1	5.640,00	1	5.822,00	1	6.013,00	1	6.206,00	4	23.681,00
<p>Unid.Orçamentária: Secretaria de Assistência Social e Previdência</p> <p>Finalidade: Manter as atividades do Fundo Municipal da Pessoa Idosa</p> <p>Produto:</p> <p>Unid.Medida:</p> <p>Local. das Metas:</p> <p>Fonte de Recursos</p> <p>15001000 Recursos Livres (Ordinário)</p>										
		5.640,00		5.822,00		6.013,00		6.206,00		23.681,00
Ação: 2039 Manutenção das Atividades de Inclusão Produtiva - Geração de Emprego e Renda	1	12.846,00	1	13.264,00	1	13.693,00	1	14.138,00	4	53.941,00
<p>Unid.Orçamentária: Secretaria de Assistência Social e Previdência</p> <p>Finalidade: Ofertar cursos e outras atividades que promovam a Inclusão Produtiva - geração de emprego e renda incentivando os participantes para buscar a conquista da autonomia, a produção de bens, serviços e ou materiais de baixo custo e aceitação no mercado, bem como a inserção dos mesmos no mercado de trabalho uma vez que proporciona novos conhecimentos e habilidades específicas dos adolescentes e jovens com vistas a melhoria da renda familiar.</p> <p>Produto:</p> <p>Unid.Medida:</p> <p>Local. das Metas:</p> <p>Fonte de Recursos</p> <p>15001000 Recursos Livres (Ordinário)</p>										
		12.846,00		13.264,00		13.693,00		14.138,00		53.941,00

**Prefeitura Municipal de Santana de Mangueira**

Secretaria de Administração Financeira

Departamento de Contabilidade - PPA-Plano Plurianual - 2022 à 2025 - R\$ 1,00

Anexo XII - Despesas por Programas, Ações e Fonte de Recursos por Órgão

Programas e Ações por Órgão	2022		2023		2024		2025		Total	
	Meta Física	Valor	Meta Física	Valor	Meta Física	Valor	Meta Física	Valor	Meta Física	Valor
2 Executivo	147	22.656.662,00	147	23.393.008,00	147	24.153.275,00	147	24.938.254,00	588	95.141.199,00
Programa: 1002 Incluir para atender, incluir para proteger	27	1.436.301,00	27	1.482.982,00	27	1.531.179,00	27	1.580.924,00	108	6.031.386,00
Objetivo: Ampliar a capacidade de atendimento para inserir as famílias e seus dependentes nos serviços e programas da Políticas da Assistência Social, no intuito de minimizar as questões sociais e econômicas surgidas no meio familiar, com a perspectiva de conhecer seus usuários, suas condições objetivas, buscando formas de minimizar os rebatimentos e expressões na vida destas, buscando respostas rápidas e efetivas por parte do Estado principalmente para crianças e adolescentes, idosos, mulheres vítimas de violência e deficientes garantindo a estes direitos sociais e o exercício da cidadania, como forma de possibilitar tentativas de respostas ao enfrentamento das vulnerabilidades apresentadas por estes.										
MacroObjetivo: Priorizar a Política de Assistência Social, ampliando os serviços e programas que atendem os diversos tipos de vulnerabilidades que atingem as famílias e seus dependentes										
Público Alvo: População										
Indicadores										
Indicador Crianças extremamente pobres										
Fonte PNUD, Ipea e FJP										
Referência Atual 51,57										
Referência Esperada 36										
Ação: 2040 Manutenção de Benefícios Eventuais	1	10.051,00	1	10.377,00	1	10.715,00	1	11.063,00	4	42.206,00
Unid.Orçamentária: Secretaria de Assistência Social e Previdência										
Finalidade: Assistir cidadãos e as famílias por meio dos benefícios eventuais da Política de Assistência Social, de caráter suplementar e provisório, em virtude de nascimento, morte, situações de vulnerabilidade temporária e de calamidade pública, assegurados pela Lei Nº 8.742, de 07 de dezembro de 1993, Lei Orgânica de Assistência Social - LOAS, alterada pela Lei Nº 12.435, de 06 de julho de 2011, e integram organicamente as garantias do Sistema Único de Assistência Social - SUAS.										
Produto: Benefícios efetuados										
Unid.Medida: unidade										
Local. das Metas:										
Fonte de Recursos										
15001000 Recursos Livres (Ordinário)										
		10.051,00		10.377,00		10.715,00		11.063,00		42.206,00



Prefeitura Municipal de Santana de Mangueira

Secretaria de Administração Financeira

Departamento de Contabilidade - PPA-Plano Plurianual - 2022 à 2025 - R\$ 1,00

Anexo XII - Despesas por Programas, Ações e Fonte de Recursos por Órgão

Programas e Ações por Órgão	2022		2023		2024		2025		Total	
	Meta Física	Valor	Meta Física	Valor	Meta Física	Valor	Meta Física	Valor	Meta Física	Valor
2 Executivo	147	22.656.662,00	147	23.393.008,00	147	24.153.275,00	147	24.938.254,00	588	95.141.199,00
Programa: 1002 Incluir para atender, incluir para proteger	27	1.436.301,00	27	1.482.982,00	27	1.531.179,00	27	1.580.924,00	108	6.031.386,00
<p>Objetivo: Ampliar a capacidade de atendimento para inserir as famílias e seus dependentes nos serviços e programas da Política da Assistência Social, no intuito de minimizar as questões sociais e econômicas surgidas no meio familiar, com a perspectiva de conhecer seus usuários, suas condições objetivas, buscando formas de minimizar os rebatimentos e expressões na vida destas, buscando respostas rápidas e efetivas por parte do Estado principalmente para crianças e adolescentes, idosos, mulheres vítimas de violência e deficientes garantindo a estes direitos sociais e o exercício da cidadania, como forma de possibilitar tentativas de respostas ao enfrentamento das vulnerabilidades apresentadas por estes.</p> <p>MacroObjetivo: Priorizar a Política de Assistência Social, ampliando os serviços e programas que atendem os diversos tipos de vulnerabilidades que atingem as famílias e seus dependentes</p> <p>Público Alvo: População</p> <p>Indicadores</p> <p>Indicador Crianças extremamente pobres</p> <p>Fonte PNUD, Ipea e FJP</p> <p>Referência Atual 51,57</p> <p>Referência Esperada 36</p>										
Ação: 2051 Bloco da Proteção Social Básica - PAIF/SCFV	1	200.560,00	1	207.078,00	1	213.807,00	1	220.756,00	4	842.201,00
<p>Unid.Orçamentária: Fundo Municipal de Assistência Social</p> <p>Finalidade: Contribuir para a prevenção das situações de risco por meio do desenvolvimento de potencialidades e aquisições, e o fortalecimento de vínculos familiares e comunitários, voltados à população que vive em situação de vulnerabilidade social decorrente da pobreza, privação (ausência de renda, precário ou nulo acesso aos serviços públicos, dentre outros) e, ou, fragilização de vínculos afetivos ? relacionais e de pertencimento social, bem como a manutenção dos serviços ofertados ou referenciados pelos Centros de Referência da Assistência Social - CRAS, considerando a rede existente, entre eles o PAIF, o SCFV para todos os ciclos da vida e o serviço no domicílio para as pessoas com deficiência e idosas.</p> <p>Produto: PAIF mantido</p> <p>Unid.Medida: Unidade</p> <p>Local. das Metas: No Município</p> <p>Fonte de Recursos</p>										
16600000 Transferência de Recursos do Fundo Nacional de Assistência Social - FNAS		200.560,00		207.078,00		213.807,00		220.756,00		842.201,00

**Prefeitura Municipal de Santana de Mangueira**

Secretaria de Administração Financeira

Departamento de Contabilidade - PPA-Plano Plurianual - 2022 à 2025 - R\$ 1,00

Anexo XII - Despesas por Programas, Ações e Fonte de Recursos por Órgão

Programas e Ações por Órgão	2022		2023		2024		2025		Total	
	Meta Física	Valor	Meta Física	Valor	Meta Física	Valor	Meta Física	Valor	Meta Física	Valor
2 Executiva	147	22.656.662,00	147	23.393.008,00	147	24.153.275,00	147	24.938.254,00	588	95.141.199,00
Programa: 1002 Incluir para atender, incluir para proteger Objetivo: Ampliar a capacidade de atendimento para inserir as famílias e seus dependentes nos serviços e programas da Políticas da Assistência Social, no intuito de minimizar as questões sociais e econômicas surgidas no meio familiar, com a perspectiva de conhecer seus usuários, suas condições objetivas, buscando formas de minimizar os rebatimentos e expressões na vida destas, buscando respostas rápidas e efetivas por parte do Estado principalmente para crianças e adolescentes, idosos, mulheres vítimas de violência e deficientes garantindo a estes direitos sociais e o exercício da cidadania, como forma de possibilitar tentativas de respostas ao enfrentamento das vulnerabilidades apresentadas por estes. MacroObjetivo: Priorizar a Política de Assistência Social, ampliando os serviços e programas que atendem os diversos tipos de vulnerabilidades que atingem as famílias e seus dependentes Público Alvo: População Indicadores Indicador Crianças extremamente pobres Fonte PNUD, Ipea e FJP Referência Atual 51,57 Referência Esperada 36	27	1.436.301,00	27	1.482.982,00	27	1.531.179,00	27	1.580.924,00	108	6.031.386,00
Ação: 2052 Bloco da Proteção Social Especial de Média e Alta Complexidade Unid.Orçamentária: Fundo Municipal de Assistência Social Finalidade: Ampliar o atendimento e acompanhamento especializado as famílias e indivíduos com direitos violados, cujos vínculos familiares e comunitários não foram rompidos, bem como a manutenção dos serviços ofertados ou referenciados pelos Centros de Referência Especializados da Assistência Social - CREAS, considerando a rede existente, entre eles o PAEFI, MSE, Abordagem Social, Programa Família Acolhedora entre outros serviços que garantam o acolhimento institucional com privacidade, o fortalecimento dos vínculos familiares. Produto: SCFV mantido Unid.Medida: Unidade Local. das Metas: No Município Fonte de Recursos 15001000 Recursos Livres (Ordinário) 16600000 Transferência de Recursos do Fundo Nacional de Assistência Social - FNAS	1	84.560,00	1	87.307,00	1	90.147,00	1	93.074,00	4	355.088,00
		63.000,00		65.048,00		67.162,00		69.344,00		264.554,00
		21.560,00		22.259,00		22.985,00		23.730,00		90.534,00

**Prefeitura Municipal de Santana de Mangueira**

Secretaria de Administração Financeira

Departamento de Contabilidade - PPA-Plano Plurianual - 2022 à 2025 - R\$ 1,00

Anexo XII - Despesas por Programas, Ações e Fonte de Recursos por Órgão

Programas e Ações por Órgão	2022		2023		2024		2025		Total	
	Meta Física	Valor	Meta Física	Valor	Meta Física	Valor	Meta Física	Valor	Meta Física	Valor
2 Executivo	147	22.656.662,00	147	23.393.008,00	147	24.153.275,00	147	24.938.254,00	588	95.141.199,00
Programa: 1002 Incluir para atender, incluir para proteger	27	1.436.301,00	27	1.482.982,00	27	1.531.179,00	27	1.580.924,00	108	6.031.386,00
Objetivo: Ampliar a capacidade de atendimento para inserir as famílias e seus dependentes nos serviços e programas da Política da Assistência Social, no intuito de minimizar as questões sociais e econômicas surgidas no meio familiar, com a perspectiva de conhecer seus usuários, suas condições objetivas, buscando formas de minimizar os rebatimentos e expressões na vida destas, buscando respostas rápidas e efetivas por parte do Estado principalmente para crianças e adolescentes, idosos, mulheres vítimas de violência e deficientes garantindo a estes direitos sociais e o exercício da cidadania, como forma de possibilitar tentativas de respostas ao enfrentamento das vulnerabilidades apresentadas por estes.										
MacroObjetivo: Priorizar a Política de Assistência Social, ampliando os serviços e programas que atendem os diversos tipos de vulnerabilidades que atingem as famílias e seus dependentes										
Público Alvo: População										
Indicadores										
Indicador Crianças extremamente pobres										
Fonte PNUD, Ipea e FJP										
Referência Atual 51,57										
Referência Esperada 36										
Ação: 2053 Manutenção de Outros Programas, Projetos, Benefícios e Serviços Socioassistenciais do FNAS	1	31.020,00	1	32.030,00	1	33.068,00	1	34.143,00	4	130.261,00
Unid.Orçamentária: Fundo Municipal de Assistência Social										
Finalidade: Atender outros programas, projetos, benefícios e serviços socioassistenciais proporcionando recursos e meios para financiamento das ações da política Pública de Assistência Social.										
Produto: FMAS mantido										
Unid.Medida: Unidade										
Local das Metas: No Município										
Fonte de Recursos										
16600000 Transferência de Recursos do Fundo Nacional de Assistência Social - FNAS		31.020,00		32.030,00		33.068,00		34.143,00		130.261,00



Prefeitura Municipal de Santana de Mangueira

Secretaria de Administração Financeira

Departamento de Contabilidade - PPA-Plano Plurianual - 2022 à 2025 - R\$ 1,00

Anexo XII - Despesas por Programas, Ações e Fonte de Recursos por Órgão

Programas e Ações por Órgão	2022		2023		2024		2025		Total	
	Meta Física	Valor	Meta Física	Valor	Meta Física	Valor	Meta Física	Valor	Meta Física	Valor
2 Executivo	147	22.656.662,00	147	23.393.008,00	147	24.153.275,00	147	24.938.254,00	588	95.141.199,00
Programa: 1002 Incluir para atender, incluir para proteger	27	1.436.301,00	27	1.482.982,00	27	1.531.179,00	27	1.580.924,00	108	6.031.386,00
<p>Objetivo: Ampliar a capacidade de atendimento para inserir as famílias e seus dependentes nos serviços e programas da Políticas da Assistência Social, no intuito de minimizar as questões sociais e econômicas surgidas no meio familiar, com a perspectiva de conhecer seus usuários, suas condições objetivas, buscando formas de minimizar os rebatimentos e expressões na vida destas, buscando respostas rápidas e efetivas por parte do Estado principalmente para crianças e adolescentes, idosos, mulheres vítimas de violência e deficientes garantindo a estes direitos sociais e o exercício da cidadania, como forma de possibilitar tentativas de respostas ao enfrentamento das vulnerabilidades apresentadas por estes.</p> <p>MacroObjetivo: Priorizar a Política de Assistência Social, ampliando os serviços e programas que atendem os diversos tipos de vulnerabilidades que atingem as famílias e seus dependentes</p> <p>Público Alvo: População</p> <p>Indicadores</p> <p>Indicador Crianças extremamente pobres</p> <p>Fonte PNUD, Ipea e FJP</p> <p>Referência Atual 51,57</p> <p>Referência Esperada 36</p>										
Ação: 2054 Bloco de Financiamento da Gestão do Programa Bolsa Família e Cadastro Único - IGD PBF	1	24.760,00	1	25.565,00	1	26.394,00	1	27.252,00	4	103.971,00
<p>Unid.Orçamentária: Fundo Municipal de Assistência Social</p> <p>Finalidade: Incentivar as ações de aprimoramento da qualidade da Gestão Descentralizada do Programa Bolsa Família e do Cadastro Único - IGD PBF em âmbito local, contribuindo para que o município execute as ações que estão sob sua responsabilidade, além do desenvolvimento de projetos de Inclusão Produtiva.</p> <p>Produto: IGD/PBF mantido</p> <p>Unid.Medida: unidade</p> <p>Local. das Metas: No Município</p> <p>Fonte de Recursos</p> <p>16600000 Transferência de Recursos do Fundo Nacional de Assistência Social - FNAS</p>										
		24.760,00		25.565,00		26.394,00		27.252,00		103.971,00

**Prefeitura Municipal de Santana de Mangueira**

Secretaria de Administração Financeira

Departamento de Contabilidade - PPA-Plano Plurianual - 2022 à 2025 - R\$ 1,00

Anexo XII - Despesas por Programas, Ações e Fonte de Recursos por Órgão

Programas e Ações por Órgão	2022		2023		2024		2025		Total	
	Meta Física	Valor	Meta Física	Valor	Meta Física	Valor	Meta Física	Valor	Meta Física	Valor
2 Executivo	147	22.656.662,00	147	23.393.008,00	147	24.153.275,00	147	24.938.254,00	588	95.141.199,00
Programa: 1002 Incluir para atender, incluir para proteger	27	1.436.301,00	27	1.482.982,00	27	1.531.179,00	27	1.580.924,00	108	6.031.386,00
Objetivo: Ampliar a capacidade de atendimento para inserir as famílias e seus dependentes nos serviços e programas da Política da Assistência Social, no intuito de minimizar as questões sociais e econômicas surgidas no meio familiar, com a perspectiva de conhecer seus usuários, suas condições objetivas, buscando formas de minimizar os rebatimentos e expressões na vida destas, buscando respostas rápidas e efetivas por parte do Estado principalmente para crianças e adolescentes, idosos, mulheres vítimas de violência e deficientes garantindo a estes direitos sociais e o exercício da cidadania, como forma de possibilitar tentativas de respostas ao enfrentamento das vulnerabilidades apresentadas por estes.										
MacroObjetivo: Priorizar a Política de Assistência Social, ampliando os serviços e programas que atendem os diversos tipos de vulnerabilidades que atingem as famílias e seus dependentes										
Público Alvo: População										
Indicadores										
Indicador Crianças extremamente pobres										
Fonte PNUD, Ipea e FJP										
Referência Atual 51,57										
Referência Esperada 36										
Ação: 2055 Implantação e Manutenção dos Programas de Segurança Alimentar	1	77.970,00	1	80.504,00	1	83.120,00	1	85.821,00	4	327.415,00
Unid.Orçamentária: Fundo Municipal de Assistência Social										
Finalidade: Implantar e manter os programas de Segurança Alimentar: Agricultura Urbana, Compra Direta de Alimentação Familiar, Educação Alimentar e Nutricional, Hortas Comunitárias, Feiras Comunitárias, entre outros.										
Produto: Programas implantados e mantidos										
Unid.Medida: unidade										
Local. das Metas: No Município										
Fonte de Recursos										
15001000 Recursos Livres (Ordinário)		16.970,00		17.521,00		18.090,00		18.678,00		71.259,00
17000000 Outras Transferências de Convênios ou Instrumentos Congêneres da União		61.000,00		62.983,00		65.030,00		67.143,00		256.156,00

**Prefeitura Municipal de Santana de Mangueira**

Secretaria de Administração Financeira

Departamento de Contabilidade - PPA-Plano Plurianual - 2022 à 2025 - R\$ 1,00

Anexo XII - Despesas por Programas, Ações e Fonte de Recursos por Órgão

Programas e Ações por Órgão	2022		2023		2024		2025		Total	
	Meta Física	Valor	Meta Física	Valor	Meta Física	Valor	Meta Física	Valor	Meta Física	Valor
2 Executivo	147	22.656.662,00	147	23.393.008,00	147	24.153.275,00	147	24.938.254,00	588	95.141.199,00
Programa: 1002 Incluir para atender, incluir para proteger Objetivo: Ampliar a capacidade de atendimento para inserir as famílias e seus dependentes nos serviços e programas da Políticas da Assistência Social, no intuito de minimizar as questões sociais e econômicas surgidas no meio familiar, com a perspectiva de conhecer seus usuários, suas condições objetivas, buscando formas de minimizar os rebatimentos e expressões na vida destas, buscando respostas rápidas e efetivas por parte do Estado principalmente para crianças e adolescentes, idosos, mulheres vítimas de violência e deficientes garantindo a estes direitos sociais e o exercício da cidadania, como forma de possibilitar tentativas de respostas ao enfrentamento das vulnerabilidades apresentadas por estes. MacroObjetivo: Priorizar a Política de Assistência Social, ampliando os serviços e programas que atendem os diversos tipos de vulnerabilidades que atingem as famílias e seus dependentes Público Alvo: População Indicadores Indicador Crianças extremamente pobres Fonte PNUD, Ipea e FJP Referência Atual 51,57 Referência Esperada 36	27	1.436.301,00	27	1.482.982,00	27	1.531.179,00	27	1.580.924,00	108	6.031.386,00
Ação: 2056 Bloco de Financiamento da Gestão Descentralizada do SUAS - IGD SUAS Unid.Orçamentária: Fundo Municipal de Assistência Social Finalidade: Avaliar a qualidade da gestão descentralizada dos serviços, programas, projetos e benefícios socioassistenciais, bem como da articulação Inter setorial no âmbito municipal, possibilitando a vigilância social, a organização do SUAS, a capacitação permanente de Trabalhadores, o monitoramento e a avaliação, entre outros com vistas a produção de dados para que a Política Pública de Assistência Social seja efetivada e a qualidade de gestão. Produto: IGD SUAS mantido Unid.Medida: unidade Local. das Metas: Fonte de Recursos 16600000 Transferência de Recursos do Fundo Nacional de Assistência Social - FNAS	1	11.100,00	1	11.462,00	1	11.834,00	1	12.218,00	4	46.614,00



Prefeitura Municipal de Santana de Mangueira

Secretaria de Administração Financeira

Departamento de Contabilidade - PPA-Plano Plurianual - 2022 à 2025 - R\$ 1,00

Anexo XII - Despesas por Programas, Ações e Fonte de Recursos por Órgão

Programas e Ações por Órgão	2022		2023		2024		2025		Total	
	Meta Física	Valor	Meta Física	Valor	Meta Física	Valor	Meta Física	Valor	Meta Física	Valor
2 Executivo	147	22.656.662,00	147	23.393.008,00	147	24.153.275,00	147	24.938.254,00	588	95.141.199,00
Programa: 1002 Incluir para atender, incluir para proteger Objetivo: Ampliar a capacidade de atendimento para inserir as famílias e seus dependentes nos serviços e programas da Políticas da Assistência Social, no intuito de minimizar as questões sociais e econômicas surgidas no meio familiar, com a perspectiva de conhecer seus usuários, suas condições objetivas, buscando formas de minimizar os rebatimentos e expressões na vida destas, buscando respostas rápidas e efetivas por parte do Estado principalmente para crianças e adolescentes, idosos, mulheres vítimas de violência e deficientes garantindo a estes direitos sociais e o exercício da cidadania, como forma de possibilitar tentativas de respostas ao enfrentamento das vulnerabilidades apresentadas por estes. MacroObjetivo: Priorizar a Política de Assistência Social, ampliando os serviços e programas que atendem os diversos tipos de vulnerabilidades que atingem as famílias e seus dependentes Público Alvo: População Indicadores Indicador Crianças extremamente pobres Fonte PNUD, Ipea e FJP Referência Atual 51,57 Referência Esperada 36	27	1.436.301,00	27	1.482.982,00	27	1.531.179,00	27	1.580.924,00	108	6.031.386,00
Ação: 2057 Fortalecimento do Controle Social - Manutenção do Cons. Mun. Assist. Social/CMAS - IGD SUAS e IGD PBF- Mínimo 3% Unid.Orçamentária: Fundo Municipal de Assistência Social Finalidade: Fortalecer o Controle Social e incentivar a participação da sociedade, proporcionando ao CMAS condições de gestão com vistas ao exercício do controle social da Política Municipal de Assistência Social e no desempenho das funções de normatizar, disciplinar, acompanhar, avaliar e fiscalizar a qualidade dos serviços prestados pela rede socioassistencial, bem como a realização da Conferência Municipal de Assistência Social e Capacitação para Conselheiros de Assistência Social. Produto: Conselho mantido Unid.Medida: unidade Local das Metas: Fonte de Recursos 15001000 Recursos Livres (Ordinário) 5.190,00 5.359,00 5.533,00 5.712,00 21.794,00 16600000 Transferência de Recursos do Fundo Nacional de Assistência Social - FNAS 2.828,00 2.920,00 3.015,00 3.113,00 11.876,00	1	8.018,00	1	8.279,00	1	8.548,00	1	8.825,00	4	33.670,00

**Prefeitura Municipal de Santana de Mangueira**

Secretaria de Administração Financeira

Departamento de Contabilidade - PPA-Plano Plurianual - 2022 à 2025 - R\$ 1,00

Anexo XII - Despesas por Programas, Ações e Fonte de Recursos por Órgão

Programas e Ações por Órgão	2022		2023		2024		2025		Total	
	Meta Física	Valor	Meta Física	Valor	Meta Física	Valor	Meta Física	Valor	Meta Física	Valor
2 Executivo	147	22.656.662,00	147	23.393.008,00	147	24.153.275,00	147	24.938.254,00	588	95.141.199,00
Programa: 1002 Incluir para atender, incluir para proteger	27	1.436.301,00	27	1.482.982,00	27	1.531.179,00	27	1.580.924,00	108	6.031.386,00
<p>Objetivo: Ampliar a capacidade de atendimento para inserir as famílias e seus dependentes nos serviços e programas da Política de Assistência Social, no intuito de minimizar as questões sociais e econômicas surgidas no meio familiar, com a perspectiva de conhecer seus usuários, suas condições objetivas, buscando formas de minimizar os rebatimentos e expressões na vida destas, buscando respostas rápidas e efetivas por parte do Estado principalmente para crianças e adolescentes, idosos, mulheres vítimas de violência e deficientes garantindo a estes direitos sociais e o exercício da cidadania, como forma de possibilitar tentativas de respostas ao enfrentamento das vulnerabilidades apresentadas por estes.</p> <p>MacroObjetivo: Priorizar a Política de Assistência Social, ampliando os serviços e programas que atendem os diversos tipos de vulnerabilidades que atingem as famílias e seus dependentes</p> <p>Público Alvo: População</p> <p>Indicadores</p> <p>Indicador Crianças extremamente pobres</p> <p>Fonte PNUD, Ipea e FJP</p> <p>Referência Atual 51,57</p> <p>Referência Esperada 36</p>										
Ação: 2058 Cofinanciamento Municipal dos Serviços, Programas e Projetos do SUAS	1	100.720,00	1	103.993,00	1	107.375,00	1	110.861,00	4	422.949,00
<p>Unid.Orçamentária: Fundo Municipal de Assistência Social</p> <p>Finalidade: Manter as ações dos serviços, programas e projetos do SUAS.</p> <p>Produto: Cofinanciamento realizado</p> <p>Unid.Medida: unidade</p> <p>Local. das Metas:</p> <p>Fonte de Recursos</p> <p>15001000 Recursos Livres (Ordinário)</p>										
		100.720,00		103.993,00		107.375,00		110.861,00		422.949,00



Prefeitura Municipal de Santana de Mangueira

Secretaria de Administração Financeira

Departamento de Contabilidade - PPA-Plano Plurianual - 2022 à 2025 - R\$ 1,00

Anexo XII - Despesas por Programas, Ações e Fonte de Recursos por Órgão

Programas e Ações por Órgão	2022		2023		2024		2025		Total	
	Meta Física	Valor	Meta Física	Valor	Meta Física	Valor	Meta Física	Valor	Meta Física	Valor
2 - Executivo	147	22.656.662,00	147	23.393.008,00	147	24.153.275,00	147	24.938.254,00	588	95.141.199,00
Programa: 1002 Incluir para atender, incluir para proteger	27	1.436.301,00	27	1.482.982,00	27	1.531.179,00	27	1.580.924,00	108	6.031.386,00
<p>Objetivo: Ampliar a capacidade de atendimento para inserir as famílias e seus dependentes nos serviços e programas da Políticas da Assistência Social, no intuito de minimizar as questões sociais e econômicas surgidas no meio familiar, com a perspectiva de conhecer seus usuários, suas condições objetivas, buscando formas de minimizar os rebatimentos e expressões na vida destas, buscando respostas rápidas e efetivas por parte do Estado principalmente para crianças e adolescentes, idosos, mulheres vítimas de violência e deficientes garantindo a estes direitos sociais e o exercício da cidadania, como forma de possibilitar tentativas de respostas ao enfrentamento das vulnerabilidades apresentadas por estes.</p> <p>MacroObjetivo: Priorizar a Política de Assistência Social, ampliando os serviços e programas que atendem os diversos tipos de vulnerabilidades que atingem as famílias e seus dependentes</p> <p>Público Alvo: População</p> <p>Indicadores</p> <p>Indicador Crianças extremamente pobres</p> <p>Fonte PNUD, Ipea e FJP</p> <p>Referência Atual 51,57</p> <p>Referência Esperada 36</p>										
Ação: 2059 Manutenção da Vigilância Socioassistencial	1	38.053,00	1	39.290,00	1	40.566,00	1	41.883,00	4	159.792,00
<p>Unid.Orçamentária: Fundo Municipal de Assistência Social</p> <p>Finalidade: Apoiar atividades de planejamento, organização e execução de ações desenvolvidas pela gestão e pelos serviços, produzindo, sistematizando e analisando informações territorializadas sobre as situações de vulnerabilidade e risco que incidem sobre famílias e indivíduos; sobre os padrões de oferta dos serviços e benefícios socioassistenciais, considerando questões afetas ao padrão de financiamento, ao tipo, volume, localização e qualidade das ofertas e das respectivas condições de acesso.</p> <p>Produto:</p> <p>Unid.Medida:</p> <p>Local. das Metas:</p>										
Fonte de Recursos										
15001000 Recursos Livres (Ordinário)		4.453,00		4.597,00		4.747,00		4.900,00		18.697,00
16600000 Transferência de Recursos do Fundo Nacional de Assistência Social - FNAS		33.600,00		34.693,00		35.819,00		36.983,00		141.095,00

**Prefeitura Municipal de Santana de Mangueira**

Secretaria de Administração Financeira

Departamento de Contabilidade - PPA-Plano Plurianual - 2022 à 2025 - R\$ 1,00

Anexo XII - Despesas por Programas, Ações e Fonte de Recursos por Órgão

Programas e Ações por Órgão	2022		2023		2024		2025		Total	
	Meta Física	Valor	Meta Física	Valor	Meta Física	Valor	Meta Física	Valor	Meta Física	Valor
2 Executivo	147	22.656.662,00	147	23.393.008,00	147	24.153.275,00	147	24.938.254,00	588	95.141.199,00
Programa: 1002 Incluir para atender, incluir para proteger	27	1.436.301,00	27	1.482.982,00	27	1.531.179,00	27	1.580.924,00	108	6.031.386,00
<p>Objetivo: Ampliar a capacidade de atendimento para inserir as famílias e seus dependentes nos serviços e programas da Políticas da Assistência Social, no intuito de minimizar as questões sociais e econômicas surgidas no meio familiar, com a perspectiva de conhecer seus usuários, suas condições objetivas, buscando formas de minimizar os rebatimentos e expressões na vida destas, buscando respostas rápidas e efetivas por parte do Estado principalmente para crianças e adolescentes, idosos, mulheres vítimas de violência e deficientes garantindo a estes direitos sociais e o exercício da cidadania, como forma de possibilitar tentativas de respostas ao enfrentamento das vulnerabilidades apresentadas por estes.</p> <p>MacroObjetivo: Priorizar a Política de Assistência Social, ampliando os serviços e programas que atendem os diversos tipos de vulnerabilidades que atingem as famílias e seus dependentes</p> <p>Público Alvo: População</p> <p>Indicadores</p> <p>Indicador Crianças extremamente pobres</p> <p>Fonte PNUD, Ipea e FJP</p> <p>Referência Atual 51,57</p> <p>Referência Esperada 36</p>										
Ação: 2060 FEAS - Cofinanciamento Estadual dos Serviços Socioassistenciais do SUAS	1	21.000,00	1	21.683,00	1	22.386,00	1	23.114,00	4	88.183,00
<p>Unid.Orçamentária: Fundo Municipal de Assistência Social</p> <p>Finalidade: Manter as atividades dos serviços socioassistenciais do SUAS - Proteção Social Básica e Especial ofertados ou referenciados ao CRAS, CREAS e dos Benefícios Eventuais que visa assistir cidadãos e as famílias por meio dos benefícios eventuais da Política de Assistência Social, de caráter complementar e provisório, em virtude de nascimento, morte, situações de vulnerabilidade temporária e de calamidade pública, assegurados pela Lei Nº 8.742, de 07 de dezembro de 1993, Lei Orgânica de Assistência Social - LOAS, alterada pela Lei Nº 12.435, de 06 de julho de 2011, e integram organicamente as garantias do Sistema Único de Assistência Social - SUAS.</p> <p>Produto:</p> <p>Unid.Medida:</p> <p>Local. das Metas:</p> <p>Fonte de Recursos</p> <p>16610000 Transferência de Recursos dos Fundos Estaduais de Assistência Social</p>										
		21.000,00		21.683,00		22.386,00		23.114,00		88.183,00

**Prefeitura Municipal de Santana de Mangueira**

Secretaria de Administração Financeira

Departamento de Contabilidade - PPA-Plano Plurianual - 2022 à 2025 - R\$ 1,00

Anexo XII - Despesas por Programas, Ações e Fonte de Recursos por Órgão

Programas e Ações por Órgão	2022		2023		2024		2025		Total	
	Meta Física	Valor	Meta Física	Valor	Meta Física	Valor	Meta Física	Valor	Meta Física	Valor
2 - Executivo	147	22.656.662,00	147	23.393.008,00	147	24.153.275,00	147	24.938.254,00	588	95.141.199,00
Programa: 1002 Incluir para atender, incluir para proteger Objetivo: Ampliar a capacidade de atendimento para inserir as famílias e seus dependentes nos serviços e programas da Políticas da Assistência Social, no intuito de minimizar as questões sociais e econômicas surgidas no meio familiar, com a perspectiva de conhecer seus usuários, suas condições objetivas, buscando formas de minimizar os rebatimentos e expressões na vida destas, buscando respostas rápidas e efetivas por parte do Estado principalmente para crianças e adolescentes, idosos, mulheres vítimas de violência e deficientes garantindo a estes direitos sociais e o exercício da cidadania, como forma de possibilitar tentativas de respostas ao enfrentamento das vulnerabilidades apresentadas por estes. MacroObjetivo: Priorizar a Política de Assistência Social, ampliando os serviços e programas que atendem os diversos tipos de vulnerabilidades que atingem as famílias e seus dependentes Público Alvo: População Indicadores Indicador Crianças extremamente pobres Fonte PNUD, Ipea e FJP Referência Atual 51,57 Referência Esperada 36	27	1.436.301,00	27	1.482.982,00	27	1.531.179,00	27	1.580.924,00	108	6.031.386,00
Ação: 2061 Programa Primeira Infância no SUAS - Criança Feliz Unid.Orçamentária: Fundo Municipal de Assistência Social Finalidade: Promover o desenvolvimento integral das crianças na primeira infância, considerando sua família e seu contexto de vida; bem como promover o desenvolvimento humano a partir do apoio e do acompanhamento do desenvolvimento infantil integral na primeira infância; apoiar a gestante e a família na preparação para o nascimento e nos cuidados perinatais; colaborar no exercício da parentalidade, fortalecendo os vínculos e o papel das famílias para o desempenho da função de cuidado, proteção e educação de crianças na faixa etária de até seis anos de idade; mediar o acesso da gestante, de crianças na primeira infância e de suas famílias a políticas e serviços públicos de que necessitem. Produto: Unid.Medida: Local. das Metas: Fonte de Recursos	1	84.660,00	1	87.411,00	1	90.252,00	1	93.184,00	4	355.507,00
1660000 Transferência de Recursos do Fundo Nacional de Assistência Social - FNAS		84.660,00		87.411,00		90.252,00		93.184,00		355.507,00

**Prefeitura Municipal de Santana de Mangueira**

Secretaria de Administração Financeira

Departamento de Contabilidade - PPA-Plano Plurianual - 2022 à 2025 - R\$ 1,00

Anexo XII - Despesas por Programas, Ações e Fonte de Recursos por Órgão

Programas e Ações por Órgão	2022		2023		2024		2025		Total	
	Meta Física	Valor	Meta Física	Valor	Meta Física	Valor	Meta Física	Valor	Meta Física	Valor
2 Executivo	147	22.656.662,00	147	23.393.008,00	147	24.153.275,00	147	24.938.254,00	588	95.141.199,00
Programa: 1003 Programa aprimoramento da Gestão em Saúde	35	6.296.561,00	35	6.501.208,00	35	6.712.491,00	35	6.930.634,00	140	26.440.894,00
<p>Objetivo: Desenvolver projetos e ações que permitam assegurar a cobertura integral da atenção primária em saúde, de modo a efetivar, aprimorar e integrar os processos de trabalho em todos os níveis de atenção à saúde e em articulação com setores afins; qualificação, valorização e democratização das relações do trabalho e dos trabalhadores do SUS; Incentivar os profissionais da saúde fazerem curso de aperfeiçoamento, e que os mesmos se tornem multiplicadores desses conhecimentos para os demais níveis dos órgãos de saúde do município.</p> <p>MacroObjetivo: Assegurar o acesso universal e integral da população às ações e serviços Públicos de saúde</p> <p>Público Alvo: População</p> <p>Indicadores</p> <p>Indicador Esperança de vida ao nascer 2010</p> <p>Fonte PNUD, Ipea e FJP</p> <p>Referência Atual 70,40</p> <p>Referência Esperada 90</p> <p>Indicador Mortalidade infantil 2010</p> <p>Fonte PNUD, Ipea e FJP</p> <p>Referência Atual 26,30</p> <p>Referência Esperada 5</p>										
Ação: 1007 Ações de Saneamento Básico	1	220.500,00	1	227.666,00	1	235.065,00	1	242.705,00	4	925.936,00
<p>Unid.Orçamentária: Secretaria de Saúde e Saneamento</p> <p>Finalidade: Executar ações de Saneamento Básico com a construção ou recuperação de esgotamento sanitário, diminuindo o agravo a saúde pública provocado pela proliferação de microorganismos causadores de doenças.</p> <p>Produto: Saneamento mantido</p> <p>Unid.Medida: Percentual</p> <p>Local. das Metas: No Município</p> <p>Fonte de Recursos</p>										
15001002 Recursos não Vinculados de Impostos - Saúde		20.500,00		21.166,00		21.854,00		22.564,00		86.084,00
16360000 Transferências de Convênios e Instrumentos Congêneres vinculados à Saúde		200.000,00		206.500,00		213.211,00		220.141,00		839.852,00

**Prefeitura Municipal de Santana de Mangueira**

Secretaria de Administração Financeira

Departamento de Contabilidade - PPA-Plano Plurianual - 2022 à 2025 - R\$ 1,00

Anexo XII - Despesas por Programas, Ações e Fonte de Recursos por Órgão

Programas e Ações por Órgão	2022		2023		2024		2025		Total	
	Meta Física	Valor	Meta Física	Valor	Meta Física	Valor	Meta Física	Valor	Meta Física	Valor
2 Executivo	147	22.656.662,00	147	23.393.008,00	147	24.153.275,00	147	24.938.254,00	588	95.141.199,00
Programa: 1003 Programa aprimoramento da Gestão em Saúde	35	6.296.561,00	35	6.501.208,00	35	6.712.491,00	35	6.930.634,00	140	26.440.894,00
<p>Objetivo: Desenvolver projetos e ações que permitam assegurar a cobertura integral da atenção primária em saúde, de modo a efetivar, aprimorar e integrar os processos de trabalho em todos os níveis de atenção à saúde e em articulação com setores afins; qualificação, valorização e democratização das relações do trabalho e dos trabalhadores do SUS; Incentivar os profissionais da saúde fazerem curso de aperfeiçoamento, e que os mesmos se tornem multiplicadores desses conhecimentos para os demais níveis dos órgãos de saúde do município.</p> <p>MacroObjetivo: Assegurar o acesso universal e integral da população às ações e serviços Públicos de saúde</p> <p>Público Alvo: População</p> <p>Indicadores</p> <p>Indicador: Esperança de vida ao nascer 2010</p> <p>Fonte: PNUD, Ipea e FJP</p> <p>Referência Atual: 70,40</p> <p>Referência Esperada: 90</p> <p>Indicador: Mortalidade infantil 2010</p> <p>Fonte: PNUD, Ipea e FJP</p> <p>Referência Atual: 26,30</p> <p>Referência Esperada: 5</p>										
Ação: 1008 Melhoria Habitacional	1	320.000,00	1	330.400,00	1	341.138,00	1	352.225,00	4	1.343.763,00
<p>Unid.Orçamentária: Secretaria de Saúde e Saneamento</p> <p>Finalidade: Melhorias habitacionais para o controle da doença de chagas (restauração e/ou reconstrução de domicílio, visando à melhoria das condições físicas da casa, bem como do ambiente externo.</p> <p>Produto: Habitação melhorada</p> <p>Unid.Medida: Percentual</p> <p>Local. das Metas: No Município</p> <p>Fonte de Recursos</p>										
15001002 Recursos não Vinculados de Impostos - Saúde		20.000,00		20.650,00		21.321,00		22.014,00		83.985,00
16360000 Transferências de Convênios e Instrumentos Congêneres vinculados à Saúde		300.000,00		309.750,00		319.817,00		330.211,00		1.259.778,00



Prefeitura Municipal de Santana de Mangueira

Secretaria de Administração Financeira

Departamento de Contabilidade - PPA-Plano Plurianual - 2022 à 2025 - R\$ 1,00

Anexo XII - Despesas por Programas, Ações e Fonte de Recursos por Órgão

Programas e Ações por Órgão	2022		2023		2024		2025		Total	
	Meta Física	Valor	Meta Física	Valor	Meta Física	Valor	Meta Física	Valor	Meta Física	Valor
2 Executivo	147	22.656.662,00	147	23.393.048,00	147	24.153.275,00	147	24.938.254,00	588	95.141.199,00
Programa: 1003 Programa aprimoramento da Gestão em Saúde	35	6.296.561,00	35	6.501.208,00	35	6.712.491,00	35	6.930.634,00	140	26.440.894,00
<p>Objetivo: Desenvolver projetos e ações que permitam assegurar a cobertura integral da atenção primária em saúde, de modo a efetivar, aprimorar e integrar os processos de trabalho em todos os níveis de atenção à saúde e em articulação com setores afins; qualificação, valorização e democratização das relações do trabalho e dos trabalhadores do SUS; Incentivar os profissionais da saúde a fazerem curso de aperfeiçoamento, e que os mesmos se tornem multiplicadores desses conhecimentos para os demais níveis dos órgãos de saúde do município.</p> <p>MacroObjetivo: Assegurar o acesso universal e integral da população às ações e serviços Públicos de saúde</p> <p>Público Alvo: População</p> <p>Indicadores</p> <p>Indicador Esperança de vida ao nascer 2010</p> <p>Fonte PNUD, Ipea e FJP</p> <p>Referência Atual 70,40</p> <p>Referência Esperada 90</p> <p>Indicador Mortalidade infantil 2010</p> <p>Fonte PNUD, Ipea e FJP</p> <p>Referência Atual 26,30</p> <p>Referência Esperada 5</p>										
Ação: 1009 Construção de Abastecimento D'água	1	260.000,00	1	268.450,00	1	277.175,00	1	286.183,00	4	1.091.808,00
<p>Unid.Orçamentária: Secretaria de Saúde e Saneamento</p> <p>Finalidade: Ampliar o abastecimento d'água ou implantar através da construção ou recuperação de açudes, cisternas, perfuração, instalação de poços e outros, para atender às comunidades: Icós, Olho D'Água, Boa Vista, Lajes de Icós, Baixa do Juá, Sossego, Canoa, Poços, Gameleira, Mata dos Barbosa, Diamante, Talhado, Serra Vermelha, Maniçoba, Canoinha, Picos, Marinho, Carnaúba Seca, Sítio Cipó, Sítio Logradouro, Genipapo, Poço Redondo, Umbuzeiro, Corujas, Figueira, Lajes de Figueira, Cacimba das Cabras, Pau Ferro, Poço Cachorro, Água Grande, Mandacaru, entre outras localidades - demanda do orçamento participativo.</p> <p>Produto: abastecimento</p> <p>Unid.Medida: Percentual</p> <p>Local. das Metas: No Município</p> <p>Fonte de Recursos</p>										
15001002 Recursos não Vinculados de Impostos - Saúde		10.000,00		10.325,00		10.661,00		11.007,00		41.993,00
16360000 Transferências de Convênios e Instrumentos Congêneros vinculados à Saúde		250.000,00		258.125,00		266.514,00		275.176,00		1.049.815,00

**Prefeitura Municipal de Santana de Mangueira**

Secretaria de Administração Financeira

Departamento de Contabilidade - PPA-Plano Plurianual - 2022 à 2025 - R\$ 1,00

Anexo XII - Despesas por Programas, Ações e Fonte de Recursos por Órgão

Programas e Ações por Órgão	2022		2023		2024		2025		Total	
	Meta Física	Valor	Meta Física	Valor	Meta Física	Valor	Meta Física	Valor	Meta Física	Valor
2 Executivo	147	22.656.662,00	147	23.393.008,00	147	24.153.275,00	147	24.938.254,00	588	95.141.199,00
Programa: 1003 Programa aprimoramento da Gestão em Saúde	35	6.296.561,00	35	6.501.208,00	35	6.712.491,00	35	6.930.634,00	140	26.440.894,00
<p>Objetivo: Desenvolver projetos e ações que permitam assegurar a cobertura integral da atenção primária em saúde, de modo a efetivar, aprimorar e integrar os processos de trabalho em todos os níveis de atenção à saúde e em articulação com setores afins; qualificação, valorização e democratização das relações do trabalho e dos trabalhadores do SUS; Incentivar os profissionais da saúde fazerem curso de aperfeiçoamento, e que os mesmos se tornem multiplicadores desses conhecimentos para os demais níveis dos órgãos de saúde do município.</p> <p>MacroObjetivo: Assegurar o acesso universal e integral da população às ações e serviços Públicos de saúde</p> <p>Público Alvo: População</p> <p>Indicadores</p> <p>Indicador Esperança de vida ao nascer 2010 Fonte PNUD, Ipea e FJP Referência Atual 70,40 Referência Esperada 90</p> <p>Indicador Mortalidade infantil 2010 Fonte PNUD, Ipea e FJP Referência Atual 26,30 Referência Esperada 5</p>										
Ação: 1010 Melhorias Sanitárias	1	170.000,00	1	175.525,00	1	181.229,00	1	187.119,00	4	713.873,00
<p>Unid.Orçamentária: Secretaria de Saúde e Saneamento</p> <p>Finalidade: Proporcionar melhorias sanitárias para controle de doenças e outros agravos ocasionados pela falta ou inadequação das condições de saneamento básico nos domicílios do Município.</p> <p>Produto: Melhorias Sanitárias realizadas</p> <p>Unid.Medida: Percentual</p> <p>Local. das Metas: No Município</p> <p>Fonte de Recursos</p>										
15001002 Recursos não Vinculados de Impostos - Saúde		20.000,00		20.650,00		21.321,00		22.014,00		83.985,00
16360000 Transferências de Convênios e Instrumentos Congêneres vinculados à Saúde		150.000,00		154.875,00		159.908,00		165.105,00		629.888,00

**Prefeitura Municipal de Santana de Mangueira**

Secretaria de Administração Financeira

Departamento de Contabilidade - PPA-Plano Plurianual - 2022 à 2025 - R\$ 1,00

Anexo XII - Despesas por Programas, Ações e Fonte de Recursos por Órgão

Programas e Ações por Órgão	2022		2023		2024		2025		Total	
	Meta Física	Valor	Meta Física	Valor	Meta Física	Valor	Meta Física	Valor	Meta Física	Valor
2 Executivo	147	22.656.662,00	147	23.393.008,00	147	24.153.275,00	147	24.938.254,00	588	95.141.199,00
Programa: 1003 Programa aprimoramento da Gestão em Saúde	35	6.296.561,00	35	6.501.208,00	35	6.712.491,00	35	6.930.634,00	140	26.440.894,00
<p>Objetivo: Desenvolver projetos e ações que permitam assegurar a cobertura integral da atenção primária em saúde, de modo a efetivar, aprimorar e integrar os processos de trabalho em todos os níveis de atenção à saúde e em articulação com setores afins; qualificação, valorização e democratização das relações do trabalho e dos trabalhadores do SUS; Incentivar os profissionais da saúde a fazerem curso de aperfeiçoamento, e que os mesmos se tomem multiplicadores desses conhecimentos para os demais níveis dos órgãos de saúde do município.</p> <p>MacroObjetivo: Assegurar o acesso universal e integral da população às ações e serviços Públicos de saúde</p> <p>Público Alvo: População</p> <p>Indicadores</p> <p>Indicador: Esperança de vida ao nascer 2010</p> <p>Fonte: PNUD, Ipea e FJP</p> <p>Referência Atual: 70,40</p> <p>Referência Esperada: 90</p> <p>Indicador: Mortalidade infantil 2010</p> <p>Fonte: PNUD, Ipea e FJP</p> <p>Referência Atual: 26,30</p> <p>Referência Esperada: 5</p>										
Ação: 1011 Aquisição de Ambulância e/ou Veículo para Sec de Saúde	1	220.000,00	1	227.150,00	1	234.533,00	1	242.154,00	4	923.837,00
<p>Unid.Orçamentária: Secretaria de Saúde e Saneamento</p> <p>Finalidade: Adquirir uma Ambulância e/ou veículo para Sec de saúde a fim de melhorar o atendimento à população do município.</p> <p>Produto: Ambulância adquirida</p> <p>Unid.Medida: Unidade</p> <p>Local. das Metas: No Município</p> <p>Fonte de Recursos</p> <p>15001002 Recursos não Vinculados de Impostos - Saúde 100.000,00 103.250,00 106.606,00 110.070,00 419.926,00</p> <p>17010000 Outras Transferências de Convênios ou Instrumentos Congêneres dos Estados 120.000,00 123.900,00 127.927,00 132.084,00 503.911,00</p>										
Ação: 1012 Construção de Aterro Sanitário	1	120.000,00	1	123.900,00	1	127.927,00	1	132.084,00	4	503.911,00
<p>Unid.Orçamentária: Secretaria de Saúde e Saneamento</p> <p>Finalidade: Construir um aterro sanitário.</p> <p>Produto: Aterro construído</p> <p>Unid.Medida: Unidade</p> <p>Local. das Metas: No Município</p> <p>Fonte de Recursos</p> <p>15001002 Recursos não Vinculados de Impostos - Saúde 20.000,00 20.650,00 21.321,00 22.014,00 83.985,00</p> <p>16360000 Transferências de Convênios e Instrumentos Congêneres vinculados à Saúde 100.000,00 103.250,00 106.606,00 110.070,00 419.926,00</p>										

**Prefeitura Municipal de Santana de Mangueira**

Secretaria de Administração Financeira

Departamento de Contabilidade - PPA-Plano Plurianual - 2022 à 2025 - R\$ 1,00

Anexo XII - Despesas por Programas, Ações e Fonte de Recursos por Órgão

Programas e Ações por Órgão	2022		2023		2024		2025		Total	
	Meta Física	Valor	Meta Física	Valor	Meta Física	Valor	Meta Física	Valor	Meta Física	Valor
2 Executivo	147	22.656.662,00	147	23.393.008,00	147	24.153.275,00	147	24.938.254,00	588	95.141.199,00
Programa: 1003 Programa aprimoramento da Gestão em Saúde	35	6.296.561,00	35	6.501.208,00	35	6.712.491,00	35	6.930.634,00	140	26.440.894,00
Objetivo: Desenvolver projetos e ações que permitam assegurar a cobertura integral da atenção primária em saúde, de modo a efetivar, aprimorar e integrar os processos de trabalho em todos os níveis de atenção à saúde e em articulação com setores afins; qualificação, valorização e democratização das relações do trabalho e dos trabalhadores do SUS; Incentivar os profissionais da saúde fazerem curso de aperfeiçoamento, e que os mesmos se tomem multiplicadores desses conhecimentos para os demais níveis dos órgãos de saúde do município. MacroObjetivo: Assegurar o acesso universal e integral da população às ações e serviços Públicos de saúde Público Alvo: População Indicadores Indicador: Esperança de vida ao nascer 2010 Fonte: PNUD, Ipea e FJP Referência Atual: 70,40 Referência Esperada: 90 Indicador: Mortalidade infantil 2010 Fonte: PNUD, Ipea e FJP Referência Atual: 26,30 Referência Esperada: 5										
Ação: 1022 Bloco de Estruturação da Rede de Serviços Públicos de Saúde - Atenção Primária	1	320.000,00	1	330.400,00	1	341.138,00	1	352.224,00	4	1.343.762,00
Unid.Orçamentária: Fundo Municipal de Saúde Finalidade: Construir, reformar e/ou ampliar, implantar, adquirir veículos e equipamentos para estruturar a Rede de Serviços públicos de Saúde da Atenção Primária. Produto: Unidades construídas, ampliadas ou reformadas Unid.Medida: Unidade Local. das Metas: No Município Fonte de Recursos										
15001002 Recursos não Vinculados de Impostos - Saúde		70.000,00		72.275,00		74.624,00		77.049,00		293.948,00
16010000 Transferências Fundo a Fundo de Recursos do SUS provenientes do Governo Federal - Bloco de Estruturação da Rede de Serviços Públicos de Saúde		250.000,00		258.125,00		266.514,00		275.175,00		1.049.814,00

**Prefeitura Municipal de Santana de Mangueira**

Secretaria de Administração Financeira

Departamento de Contabilidade - PPA-Plano Plurianual - 2022 à 2025 - R\$ 1,00

Anexo XII - Despesas por Programas, Ações e Fonte de Recursos por Órgão

Programas e Ações por Órgão	2022		2023		2024		2025		Total	
	Meta Física	Valor	Meta Física	Valor	Meta Física	Valor	Meta Física	Valor	Meta Física	Valor
2 Executivo	147	22.656.662,00	147	23.393.008,00	147	24.153.275,00	147	24.938.254,00	588	95.141.199,00
Programa: 1003 Programa aprimoramento da Gestão em Saúde	35	6.296.561,00	35	6.501.208,00	35	6.712.491,00	35	6.930.634,00	140	26.440.894,00
Objetivo: Desenvolver projetos e ações que permitam assegurar a cobertura integral da atenção primária em saúde, de modo a efetivar, aprimorar e integrar os processos de trabalho em todos os níveis de atenção à saúde e em articulação com setores afins; qualificação, valorização e democratização das relações do trabalho e dos trabalhadores do SUS; Incentivar os profissionais da saúde a fazerem curso de aperfeiçoamento, e que os mesmos se tornem multiplicadores desses conhecimentos para os demais níveis dos órgãos de saúde do município. MacroObjetivo: Assegurar o acesso universal e integral da população às ações e serviços Públicos de saúde Público Alvo: População Indicadores Indicador Esperança de vida ao nascer 2010 Fonte PNUD, Ipea e FJP Referência Atual 70,40 Referência Esperada 90 Indicador Mortalidade infantil 2010 Fonte PNUD, Ipea e FJP Referência Atual 26,30 Referência Esperada 5										
Ação: 1023 Bloco de Estruturação da Rede de Serviços Públicos de Saúde - Atenção Especializada	1	210.000,00	1	216.826,00	1	223.872,00	1	231.148,00	4	881.846,00
Unid.Orçamentária: Fundo Municipal de Saúde Finalidade: Construir, reformar e/ou ampliar, implantar, adquirir veículos e equipamentos para estruturar a Rede de Serviços Públicos de Saúde da Atenção Especializada hospitalar. Produto: Polo implantado Unid.Medida: unidade Local. das Metas: Fonte de Recursos 15001002 Recursos não Vinculados de Impostos - Saúde 10.000,00 10.326,00 10.660,00 11.008,00 41.994,00 16010000 Transferências Fundo a Fundo de Recursos do SUS provenientes do Governo Federal - Bloco de Estruturação da Rede de Serviços Públicos de Saúde 200.000,00 206.500,00 213.212,00 220.140,00 839.852,00										

**Prefeitura Municipal de Santana de Mangueira**

Secretaria de Administração Financeira

Departamento de Contabilidade - PPA-Plano Plurianual - 2022 à 2025 - R\$ 1,00

Anexo XII - Despesas por Programas, Ações e Fonte de Recursos por Órgão

Programas e Ações por Órgão	2022		2023		2024		2025		Total	
	Meta Física	Valor	Meta Física	Valor	Meta Física	Valor	Meta Física	Valor	Meta Física	Valor
2 Executivo	147	22.656.662,00	147	23.393.008,00	147	24.153.275,00	147	24.938.254,00	588	95.141.199,00
Programa: 1003 Programa aprimoramento da Gestão em Saúde	35	6.296.561,00	35	6.501.208,00	35	6.712.491,00	35	6.930.634,00	140	26.440.894,00
Objetivo: Desenvolver projetos e ações que permitam assegurar a cobertura integral da atenção primária em saúde, de modo a efetivar, aprimorar e integrar os processos de trabalho em todos os níveis de atenção à saúde e em articulação com setores afins; qualificação, valorização e democratização das relações do trabalho e dos trabalhadores do SUS; Incentivar os profissionais da saúde fazerem curso de aperfeiçoamento, e que os mesmos se tornem multiplicadores desses conhecimentos para os demais níveis dos órgãos de saúde do município. MacroObjetivo: Assegurar o acesso universal e integral da população às ações e serviços Públicos de saúde Público Alvo: População Indicadores Indicador Esperança de vida ao nascer 2010 Fonte PNUD, Ipea e FJP Referência Atual 70,40 Referência Esperada 90 Indicador Mortalidade infantil 2010 Fonte PNUD, Ipea e FJP Referência Atual 26,30 Referência Esperada 5										
Ação: 1024 Bloco de Estruturação da Rede de Serviços Públicos de Saúde - Vigilância em Saúde	1	30.350,00	1	31.337,00	1	32.355,00	1	33.407,00	4	127.449,00
Unid.Orçamentária: Fundo Municipal de Saúde Finalidade: Adquirir veículos e equipamentos para estruturar a Rede de Serviços Públicos da Vigilância em Saúde e Vigilância Sanitária. Produto: Unid.Medida: Local. das Metas: Fonte de Recursos 15001002 Recursos não Vinculados de Impostos - Saúde 15.000,00 15.488,00 15.991,00 16.511,00 62.990,00 16010000 Transferências Fundo a Fundo de Recursos do SUS provenientes do Governo Federal - Bloco de Estruturação da Rede de Serviços Públicos de Saúde 15.350,00 15.849,00 16.364,00 16.896,00 64.459,00										

**Prefeitura Municipal de Santana de Mangueira**

Secretaria de Administração Financeira

Departamento de Contabilidade - PPA-Plano Plurianual - 2022 à 2025 - R\$ 1,00

Anexo XII - Despesas por Programas, Ações e Fonte de Recursos por Órgão

Programas e Ações por Órgão	2022		2023		2024		2025		Total	
	Meta Física	Valor	Meta Física	Valor	Meta Física	Valor	Meta Física	Valor	Meta Física	Valor
2 Executivo	147	22.656.662,00	147	23.393.008,00	147	24.153.275,00	147	24.938.254,00	588	95.141.199,00
Programa: 1003 Programa aprimoramento da Gestão em Saúde	35	6.296.561,00	35	6.501.208,00	35	6.712.491,00	35	6.930.634,00	140	26.440.894,00
Objetivo: Desenvolver projetos e ações que permitam assegurar a cobertura integral da atenção primária em saúde, de modo a efetivar, aprimorar e integrar os processos de trabalho em todos os níveis de atenção à saúde e em articulação com setores afins; qualificação, valorização e democratização das relações do trabalho e dos trabalhadores do SUS; Incentivar os profissionais da saúde a fazerem curso de aperfeiçoamento, e que os mesmos se tornem multiplicadores desses conhecimentos para os demais níveis dos órgãos de saúde do município.										
MacroObjetivo: Assegurar o acesso universal e integral da população às ações e serviços Públicos de saúde										
Público Alvo: População										
Indicadores										
Indicador Esperança de vida ao nascer 2010										
Fonte PNUD, Ipea e FJP										
Referência Atual 70,40										
Referência Esperada 90										
Indicador Mortalidade infantil 2010										
Fonte PNUD, Ipea e FJP										
Referência Atual 26,30										
Referência Esperada 5										
Ação: 1025 Bloco de Estruturação da Rede de Serviços Públicos de Saúde - Assistência Farmacêutica	1	20.000,00	1	20.650,00	1	21.322,00	1	22.014,00	4	83.986,00
Unid.Orçamentária: Fundo Municipal de Saúde										
Finalidade: Equipar e estruturar a Assistência Farmacêutica										
Produto:										
Unid.Medida:										
Local. das Metas:										
Fonte de Recursos										
16010000 Transferências Fundo a Fundo de Recursos do SUS provenientes do Governo Federal - Bloco de Estruturação da Rede de Serviços Públicos de Saúde		20.000,00		20.650,00		21.322,00		22.014,00		83.986,00

**Prefeitura Municipal de Santana de Mangueira**

Secretaria de Administração Financeira

Departamento de Contabilidade - PPA-Plano Plurianual - 2022 à 2025 - R\$ 1,00

Anexo XII - Despesas por Programas, Ações e Fonte de Recursos por Órgão

Programas e Ações por Órgão	2022		2023		2024		2025		Total	
	Meta Física	Valor	Meta Física	Valor	Meta Física	Valor	Meta Física	Valor	Meta Física	Valor
2 Executivo	147	22.656.662,00	147	23.393.008,00	147	24.153.275,00	147	24.938.254,00	588	95.141.199,00
Programa: 1003 Programa aprimoramento da Gestão em Saúde	35	6.296.561,00	35	6.501.208,00	35	6.712.491,00	35	6.930.634,00	140	26.440.894,00
<p>Objetivo: Desenvolver projetos e ações que permitam assegurar a cobertura integral da atenção primária em saúde, de modo a efetivar, aprimorar e integrar os processos de trabalho em todos os níveis de atenção à saúde e em articulação com setores afins; qualificação, valorização e democratização das relações do trabalho e dos trabalhadores do SUS; Incentivar os profissionais da saúde a fazerem curso de aperfeiçoamento, e que os mesmos se tornem multiplicadores desses conhecimentos para os demais níveis dos órgãos de saúde do município.</p> <p>MacroObjetivo: Assegurar o acesso universal e integral da população às ações e serviços Públicos de saúde</p> <p>Público Alvo: População</p> <p>Indicadores</p> <p>Indicador: Esperança de vida ao nascer 2010</p> <p>Fonte: PNUD, Ipea e FJP</p> <p>Referência Atual: 70,40</p> <p>Referência Esperada: 90</p> <p>Indicador: Mortalidade infantil 2010</p> <p>Fonte: PNUD, Ipea e FJP</p> <p>Referência Atual: 26,30</p> <p>Referência Esperada: 5</p>										
Ação: 2028 Manutenção da Secretaria de Saúde e Saneamento	1	927.389,00	1	957.533,00	1	988.649,00	1	1.020.778,00	4	3.894.349,00
<p>Unid.Orçamentária: Secretaria de Saúde e Saneamento</p> <p>Finalidade: Manter as atividades administrativas da Secretaria de Saúde e Saneamento, inclusive capacitação e qualificação de servidores da área de saúde.</p> <p>Produto: Secretaria mantida</p> <p>Unid.Medida: Unidade</p> <p>Local das Metas: No Município</p> <p>Fonte de Recursos</p>										
15001000 Recursos Livres (Ordinário)		32.003,00		33.043,00		34.117,00		35.225,00		134.388,00
15001002 Recursos não Vinculados de Impostos - Saúde		888.886,00		917.778,00		947.603,00		978.398,00		3.732.665,00
16360000 Transferências de Convênios e Instrumentos Congêneres vinculados à Saúde		6.000,00		6.196,00		6.396,00		6.605,00		25.197,00
17010000 Outras Transferências de Convênios ou Instrumentos Congêneres dos Estados		500,00		516,00		533,00		550,00		2.099,00

**Prefeitura Municipal de Santana de Mangueira**

Secretaria de Administração Financeira

Departamento de Contabilidade - PPA-Plano Plurianual - 2022 à 2025 - R\$ 1,00

Anexo XII - Despesas por Programas, Ações e Fonte de Recursos por Órgão

Programas e Ações por Órgão	2022		2023		2024		2025		Total	
	Meta Física	Valor	Meta Física	Valor	Meta Física	Valor	Meta Física	Valor	Meta Física	Valor
2 Executivo	147	22.656.662,00	147	23.393.008,00	147	24.153.275,00	147	24.938.254,00	588	95.141.199,00
Programa: 1003 Programa aprimoramento da Gestão em Saúde Objetivo: Desenvolver projetos e ações que permitam assegurar a cobertura integral da atenção primária em saúde, de modo a efetivar, aprimorar e integrar os processos de trabalho em todos os níveis de atenção à saúde e em articulação com setores afins; qualificação, valorização e democratização das relações do trabalho e dos trabalhadores do SUS; Incentivar os profissionais da saúde fazerem curso de aperfeiçoamento, e que os mesmos se tornem multiplicadores desses conhecimentos para os demais níveis dos órgãos de saúde do município. MacroObjetivo: Assegurar o acesso universal e integral da população às ações e serviços Públicos de saúde Público Alvo: População Indicadores Indicador Esperança de vida ao nascer 2010 Fonte PNUD, Ipea e FJP Referência Atual 70,40 Referência Esperada 90 Indicador Mortalidade infantil 2010 Fonte PNUD, Ipea e FJP Referência Atual 26,30 Referência Esperada 5	35	6.296.561,00	35	6.501.208,00	35	6.712.491,00	35	6.930.634,00	140	26.440.894,00
Ação: 2029 Realização de ações voltadas a Preservação Ambiental Unid.Orçamentária: Secretaria de Saúde e Saneamento Finalidade: Realizar eventos relacionados à preservação do meio ambiente, incluindo campanhas de educação ambiental com palestras e cartilhas destinadas a população, promover ações para estimular e proporcionar o reflorestamento em áreas degradadas e proteção à fauna e flora entre outras ações. Produto: Ações realizadas Unid.Medida: unidade Local. das Metas: No Município Fonte de Recursos 15001000 Recursos Livres (Ordinário)	1	4.876,00	1	5.034,00	1	5.198,00	1	5.366,00	4	20.474,00
		4.876,00		5.034,00		5.198,00		5.366,00		20.474,00

**Prefeitura Municipal de Santana de Mangueira**

Secretaria de Administração Financeira

Departamento de Contabilidade - PPA-Plano Plurianual - 2022 à 2025 - R\$ 1,00

Anexo XII - Despesas por Programas, Ações e Fonte de Recursos por Órgão

Programas e Ações por Órgão	2022		2023		2024		2025		Total	
	Meta Física	Valor	Meta Física	Valor	Meta Física	Valor	Meta Física	Valor	Meta Física	Valor
2 Executivo	147	22.656.662,00	147	23.393.008,00	147	24.153.275,00	147	24.938.254,00	588	95.141.199,00
Programa: 1003 Programa aprimoramento da Gestão em Saúde	35	6.296.561,00	35	6.501.208,00	35	6.712.491,00	35	6.930.634,00	140	26.440.894,00
<p>Objetivo: Desenvolver projetos e ações que permitam assegurar a cobertura integral da atenção primária em saúde, de modo a efetivar, aprimorar e integrar os processos de trabalho em todos os níveis de atenção à saúde e em articulação com setores afins; qualificação, valorização e democratização das relações de trabalho e dos trabalhadores do SUS; Incentivar os profissionais da saúde a fazerem curso de aperfeiçoamento, e que os mesmos se tornem multiplicadores desses conhecimentos para os demais níveis dos órgãos de saúde do município.</p> <p>MacroObjetivo: Assegurar o acesso universal e integral da população às ações e serviços Públicos de saúde</p> <p>Público Alvo: População</p> <p>Indicadores</p> <p>Indicador Esperança de vida ao nascer 2010</p> <p>Fonte PNUD, Ipea e FJP</p> <p>Referência Atual 70,40</p> <p>Referência Esperada 90</p> <p>Indicador Mortalidade infantil 2010</p> <p>Fonte PNUD, Ipea e FJP</p> <p>Referência Atual 26,30</p> <p>Referência Esperada 5</p>										
Ação: 2045 Bloco de Manutenção das Ações e Serviços Públicos de Saúde - Atenção Primária	1	1.775.222,00	1	1.832.918,00	1	1.892.486,00	1	1.953.991,00	4	7.454.617,00
<p>Unid.Orçamentária: Fundo Municipal de Saúde</p> <p>Finalidade: Manter as ações de serviços públicos de saúde da Atenção Primária, compreendendo a manutenção das condições de oferta e continuidade da prestação das ações e serviços públicos de saúde, inclusive para financiar despesas com reparos e adaptações, garantindo o acesso a assistência e à prevenção em todo o sistema de saúde, de forma a atender as necessidades dos cidadãos, inclusive gastos com as ações destinadas aos impactos da pandemia do Covid-19, entre outras</p> <p>Produto: Fundo mantido</p> <p>Unid.Medida: Unidade</p> <p>Local. das Metas: No Município</p> <p>Fonte de Recursos</p>										
16000000 Transferências Fundo a Fundo de Recursos do SUS provenientes do Governo Federal - Bloco de Manutenção das Ações e Serviços Públicos de Saúde		1.775.222,00		1.832.918,00		1.892.486,00		1.953.991,00		7.454.617,00

**Prefeitura Municipal de Santana de Mangueira**

Secretaria de Administração Financeira

Departamento de Contabilidade - PPA-Plano Plurianual - 2022 à 2025 - R\$ 1,00

Anexo XII - Despesas por Programas, Ações e Fonte de Recursos por Órgão

Programas e Ações por Órgão	2022		2023		2024		2025		Total	
	Meta Física	Valor	Meta Física	Valor	Meta Física	Valor	Meta Física	Valor	Meta Física	Valor
2 Executivo	147	22.656.662,00	147	23.393.008,00	147	24.153.275,00	147	24.938.254,00	588	95.141.199,00
Programa: 1003 Programa aprimoramento da Gestão em Saúde	35	6.296.561,00	35	6.501.208,00	35	6.712.491,00	35	6.930.634,00	140	26.440.894,00
<p>Objetivo: Desenvolver projetos e ações que permitam assegurar a cobertura integral da atenção primária em saúde, de modo a efetivar, aprimorar e integrar os processos de trabalho em todos os níveis de atenção à saúde e em articulação com setores afins; qualificação, valorização e democratização das relações do trabalho e dos trabalhadores do SUS; Incentivar os profissionais da saúde a fazerem curso de aperfeiçoamento, e que os mesmos se tornem multiplicadores desses conhecimentos para os demais níveis dos órgãos de saúde do município.</p> <p>MacroObjetivo: Assegurar o acesso universal e integral da população às ações e serviços Públicos de saúde</p> <p>Público Alvo: População</p> <p>Indicadores</p> <p>Indicador Esperança de vida ao nascer 2010</p> <p>Fonte PNUD, Ipea e FJP</p> <p>Referência Atual 70,40</p> <p>Referência Esperada 90</p> <p>Indicador Mortalidade infantil 2010</p> <p>Fonte PNUD, Ipea e FJP</p> <p>Referência Atual 26,30</p> <p>Referência Esperada 5</p>										
Ação: 2046 Bloco de Manutenção das Ações e Serviços Públicos de Saúde -Vigilância em Saúde	1	223.903,00	1	231.178,00	1	238.693,00	1	246.446,00	4	940.220,00
<p>Unid.Orçamentária: Fundo Municipal de Saúde</p> <p>Finalidade: Manter as atividades dos serviços Públicos de Saúde da Vigilância em Saúde e Vigilância Sanitária.</p> <p>Produto: Ações mantidas</p> <p>Unid.Medida: Unidade</p> <p>Local. das Metas: No Município</p> <p>Fonte de Recursos</p>										
15001000 Recursos Livres (Ordinário)		1.677,00		1.731,00		1.788,00		1.846,00		7.042,00
15001002 Recursos não Vinculados de Impostos - Saúde		53.363,00		55.097,00		56.887,00		58.735,00		224.082,00
16000000 Transferências Fundo a Fundo de Recursos do SUS provenientes do Governo Federal - Bloco de Manutenção das Ações e Serviços Públicos de Saúde		168.863,00		174.350,00		180.018,00		185.865,00		709.096,00

**Prefeitura Municipal de Santana de Mangueira**

Secretaria de Administração Financeira

Departamento de Contabilidade - PPA-Plano Plurianual - 2022 à 2025 - R\$ 1,00

Anexo XII - Despesas por Programas, Ações e Fonte de Recursos por Órgão

Programas e Ações por Órgão	2022		2023		2024		2025		Total	
	Meta Física	Valor	Meta Física	Valor	Meta Física	Valor	Meta Física	Valor	Meta Física	Valor
2 Executivo	147	22.656.662,00	147	23.393.008,00	147	24.153.275,00	147	24.938.254,00	588	95.141.199,00
Programa: 1003 Programa aprimoramento da Gestão em Saúde	35	6.296.561,00	35	6.501.208,00	35	6.712.491,00	35	6.930.634,00	140	26.440.894,00
<p>Objetivo: Desenvolver projetos e ações que permitam assegurar a cobertura integral da atenção primária em saúde, de modo a efetivar, aprimorar e integrar os processos de trabalho em todos os níveis de atenção à saúde e em articulação com setores afins; qualificação, valorização e democratização das relações do trabalho e dos trabalhadores do SUS; Incentivar os profissionais da saúde fazerem curso de aperfeiçoamento, e que os mesmos se tornem multiplicadores desses conhecimentos para os demais níveis dos órgãos de saúde do município.</p> <p>MacroObjetivo: Assegurar o acesso universal e integral da população às ações e serviços Públicos de saúde</p> <p>Público Alvo: População</p> <p>Indicadores</p> <p>Indicador Esperança de vida ao nascer 2010</p> <p>Fonte PNUD, Ipea e FJP</p> <p>Referência Atual 70,40</p> <p>Referência Esperada 90</p> <p>Indicador Mortalidade infantil 2010</p> <p>Fonte PNUD, Ipea e FJP</p> <p>Referência Atual 26,30</p> <p>Referência Esperada 5</p>										
Ação: 2047 Bloco de Manutenção das Ações e Serviços Públicos de Saúde - Atenção Especializada	1	338.667,00	1	349.675,00	1	361.038,00	1	372.771,00	4	1.422.151,00
<p>Unid.Orçamentária: Fundo Municipal de Saúde</p> <p>Finalidade: Manter as ações de serviços públicos da saúde da Atenção Especializada, a fim de proporcionar à população acesso a serviços qualificados, integrando-os aos demais níveis de atenção à saúde, inclusive gastos com as ações destinadas aos impactos da pandemia do Covid-19, entre outras.</p> <p>Produto: Programa mantido</p> <p>Unid.Medida: Unidade</p> <p>Local das Metas: No Município</p> <p>Fonte de Recursos</p>										
16000000 Transferências Fundo a Fundo de Recursos do SUS provenientes do Governo Federal - Bloco de Manutenção das Ações e Serviços Públicos de Saúde		338.667,00		349.675,00		361.038,00		372.771,00		1.422.151,00

**Prefeitura Municipal de Santana de Mangueira**

Secretaria de Administração Financeira

Departamento de Contabilidade - PPA-Plano Plurianual - 2022 à 2025 - R\$ 1,00

Anexo XII - Despesas por Programas, Ações e Fonte de Recursos por Órgão

Programas e Ações por Órgão	2022		2023		2024		2025		Total	
	Meta Física	Valor	Meta Física	Valor	Meta Física	Valor	Meta Física	Valor	Meta Física	Valor
2 Executivo	147	22.656.662,00	147	23.393.008,00	147	24.153.275,00	147	24.938.254,00	588	95.141.199,00
Programa: 1003 Programa aprimoramento da Gestão em Saúde	35	6.296.561,00	35	6.501.208,00	35	6.712.491,00	35	6.930.634,00	140	26.440.894,00
Objetivo: Desenvolver projetos e ações que permitam assegurar a cobertura integral da atenção primária em saúde, de modo a efetivar, aprimorar e integrar os processos de trabalho em todos os níveis de atenção à saúde e em articulação com setores afins; qualificação, valorização e democratização das relações do trabalho e dos trabalhadores do SUS; Incentivar os profissionais da saúde fazerem curso de aperfeiçoamento, e que os mesmos se tornem multiplicadores desses conhecimentos para os demais níveis dos órgãos de saúde do município. MacroObjetivo: Assegurar o acesso universal e integral da população às ações e serviços Públicos de saúde Público Alvo: População Indicadores Indicador Esperança de vida ao nascer 2010 Fonte PNUD, Ipea e FJP Referência Atual 70,40 Referência Esperada 90 Indicador Mortalidade infantil 2010 Fonte PNUD, Ipea e FJP Referência Atual 26,30 Referência Esperada 5										
Ação: 2048 Bloco de Manutenção das Ações e Serviços Públicos de Saúde - Assistência Farmacêutica	1	183.420,00	1	189.381,00	1	195.537,00	1	201.891,00	4	770.229,00
Unid.Orçamentária: Fundo Municipal de Saúde Finalidade: Manter a Farmácia Básica através da distribuição de medicamentos essenciais a que terão acesso a população menos assistida, objetivando a melhoria da qualidade de vida de pacientes atendidos nas UESF. Produto: Programa mantido Unid.Medida: Unidade Local. das Metas: No Município Fonte de Recursos 15001002 Recursos não Vinculados de Impostos - Saúde 115.680,00 119.441,00 123.321,00 127.329,00 485.771,00 16000000 Transferências Fundo a Fundo de Recursos do SUS provenientes do Governo Federal - Bloco de Manutenção das Ações e Serviços Públicos de Saúde 67.740,00 69.940,00 72.216,00 74.562,00 284.458,00										

**Prefeitura Municipal de Santana de Mangueira**

Secretaria de Administração Financeira

Departamento de Contabilidade - PPA-Plano Plurianual - 2022 à 2025 - R\$ 1,00

Anexo XII - Despesas por Programas, Ações e Fonte de Recursos por Órgão

Programas e Ações por Órgão	2022		2023		2024		2025		Total	
	Meta Física	Valor	Meta Física	Valor	Meta Física	Valor	Meta Física	Valor	Meta Física	Valor
2 Executivo	147	22.656.662,00	147	23.393.008,00	147	24.153.275,00	147	24.938.254,00	588	95.141.199,00
Programa: 1003 Programa aprimoramento da Gestão em Saúde	35	6.296.561,00	35	6.501.208,00	35	6.712.491,00	35	6.930.634,00	140	26.440.894,00
Objetivo: Desenvolver projetos e ações que permitam assegurar a cobertura integral da atenção primária em saúde, de modo a efetivar, aprimorar e integrar os processos de trabalho em todos os níveis de atenção à saúde e em articulação com setores afins; qualificação, valorização e democratização das relações do trabalho e dos trabalhadores do SUS; Incentivar os profissionais da saúde fazerem curso de aperfeiçoamento, e que os mesmos se tornem multiplicadores desses conhecimentos para os demais níveis dos órgãos de saúde do município. MacroObjetivo: Assegurar o acesso universal e integral da população às ações e serviços Públicos de saúde Público Alvo: População Indicadores Indicador Esperança de vida ao nascer 2010 Fonte PNUD, Ipea e FJP Referência Atual 70,40 Referência Esperada 90 Indicador Mortalidade infantil 2010 Fonte PNUD, Ipea e FJP Referência Atual 26,30 Referência Esperada 5										
Ação: 2049 Bloco de Manutenção das Ações e Serviços Públicos de Saúde - Atenção Especializada Rec Próprios	1	474.500,00	1	489.922,00	1	505.843,00	1	522.283,00	4	1.992.548,00
Unid.Orçamentária: Fundo Municipal de Saúde Finalidade: Manter as Ações de Serviços Públicos de Saúde da Atenção Especializada (SAMU e outros) com recursos próprios. Produto: Teto mantido Unid.Medida: unid Local. das Metas:										
Fonte de Recursos										
15001000 Recursos Livres (Ordinário)		500,00		516,00		533,00		550,00		2.099,00
15001002 Recursos não Vinculados de Impostos - Saúde		474.000,00		489.406,00		505.310,00		521.733,00		1.990.449,00

**Prefeitura Municipal de Santana de Mangueira**

Secretaria de Administração Financeira

Departamento de Contabilidade - PPA-Plano Plurianual - 2022 à 2025 - R\$ 1,00

Anexo XII - Despesas por Programas, Ações e Fonte de Recursos por Órgão

Programas e Ações por Órgão	2022		2023		2024		2025		Total	
	Meta Física	Valor	Meta Física	Valor	Meta Física	Valor	Meta Física	Valor	Meta Física	Valor
2 Executivo	147	22.656.662,00	147	23.393.008,00	147	24.153.275,00	147	24.938.254,00	588	95.141.199,00
Programa: 1003 Programa aprimoramento da Gestão em Saúde	35	6.296.561,00	35	6.501.208,00	35	6.712.491,00	35	6.930.634,00	140	26.440.894,00
<p>Objetivo: Desenvolver projetos e ações que permitam assegurar a cobertura integral da atenção primária em saúde, de modo a efetivar, aprimorar e integrar os processos de trabalho em todos os níveis de atenção à saúde e em articulação com setores afins; qualificação, valorização e democratização das relações do trabalho e dos trabalhadores do SUS; Incentivar os profissionais da saúde fazerem curso de aperfeiçoamento, e que os mesmos se tornem multiplicadores desses conhecimentos para os demais níveis dos órgãos de saúde do município.</p> <p>MacroObjetivo: Assegurar o acesso universal e integral da população às ações e serviços Públicos de saúde</p> <p>Público Alvo: População</p> <p>Indicadores</p> <p>Indicador Esperança de vida ao nascer 2010</p> <p>Fonte PNUD, Ipea e FJP</p> <p>Referência Atual 70,40</p> <p>Referência Esperada 90</p> <p>Indicador Mortalidade infantil 2010</p> <p>Fonte PNUD, Ipea e FJP</p> <p>Referência Atual 26,30</p> <p>Referência Esperada 5</p>										
Ação: 2050 Bloco de Manutenção das Ações e Serviços Públicos de Saúde Atenção Primária - Rec Próprios	1	477.734,00	1	493.263,00	1	509.293,00	1	525.845,00	4	2.006.135,00
<p>Unid.Orçamentária: Fundo Municipal de Saúde</p> <p>Finalidade: Manter as atividades do Bloco de Custeio na Rede de Serviços Públicos de Saúde da Atenção Primária, inclusive gastos com as ações destinadas aos impactos da pandemia do Covid-19, entre outras, com Rec Próprios 15%.</p> <p>Produto: Apoio administrativo</p> <p>Unid.Medida: saúde</p> <p>Local. das Metas:</p> <p>Fonte de Recursos</p> <p>15001000 Recursos Livres (Ordinário) 3.820,00 3.944,00 4.073,00 4.205,00 16.042,00</p> <p>15001002 Recursos não Vinculados de Impostos - Saúde 473.914,00 489.319,00 505.220,00 521.640,00 1.990.093,00</p>										



Prefeitura Municipal de Santana de Mangueira

Secretaria de Administração Financeira

Departamento de Contabilidade - PPA-Plano Plurianual - 2022 à 2025 - R\$ 1,00

Anexo XII - Despesas por Programas, Ações e Fonte de Recursos por Órgão

Programas e Ações por Órgão	2022		2023		2024		2025		Total	
	Meta Física	Valor	Meta Física	Valor	Meta Física	Valor	Meta Física	Valor	Meta Física	Valor
2 Executivo	147	22.656.662,00	147	23.393.008,00	147	24.153.275,00	147	24.938.254,00	588	95.141.199,00
Programa: 2002 Gestão Pública - O trabalho não para Objetivo: Desenvolver uma gestão transparente e responsável, utilizando com zelo, os recursos públicos, assegurando uma gestão séria, transparente e fiscalmente responsável, objetivando o bem estar e uma melhor qualidade de vida para nossa cidade; Elaborar obras e ações estruturantes em parceria com outras secretarias tanto em âmbito municipal, estadual e federal, com o intuito de promover o desenvolvimento do nosso povo em especial a população rural, de forma a superar as adversidades climáticas e escassez de alimentos, potencializando o acesso as políticas públicas e com isso uma melhor qualidade de vida. MacroObjetivo: Planejar e executar com responsabilidade, eficiência, transparência e compromisso com o povo. Público Alvo: População Indicadores Indicador IDH Fonte PNUD, Ipea e FJP Referência Atual 0,535 Referência Esperada 0,600	41	7.294.981,00	41	7.532.053,00	41	7.776.856,00	41	8.029.646,00	164	30.633.536,00
Ação: 1005 Implantação, Ampliação ou melhoria de Obras de Infra- Estrutura Esportiva Unid.Orçamentária: Secretaria de Educação, Cultura e Desporto Finalidade: Construir, ampliar ou reformar campo de futebol, quadra, ginásio, Pista de Atletismo e outros, para atender a zona urbana e demais localidades. Produto: Obras realizadas Unid.Medida: Unidade Local. das Metas: No Município Fonte de Recursos 15001000 Recursos Livres (Ordinário) 17000000 Outras Transferências de Convênios ou Instrumentos Congêneres da União	1	110.000,00	1	113.575,00	1	117.267,00	1	121.077,00	4	461.919,00
Ação: 1013 Implantação, Ampliação ou melhoria de Obras de Infraestrutura Urbana Unid.Orçamentária: Secretaria de Transporte e Urbanismo Finalidade: Construção de Pavimentação asfáltica e/ou em paralelepípedo de vias públicas e drenagem em diversas ruas do município, como também outras construções, reforma e ampliação de infraestrutura urbana e melhorias de prédios públicos, inclusive reforma e ampliação de cemitérios públicos. Produto: Infraestrutura implantada Unid.Medida: Percentual Local. das Metas: No Município Fonte de Recursos 15001000 Recursos Livres (Ordinário) 17000000 Outras Transferências de Convênios ou Instrumentos Congêneres da União	1	821.500,00	1	848.199,00	1	875.765,00	1	904.227,00	4	3.449.691,00
		10.000,00		10.325,00		10.661,00		11.007,00		41.993,00
		100.000,00		103.250,00		106.606,00		110.070,00		419.926,00
		150.000,00		154.875,00		159.908,00		165.105,00		629.888,00
		671.500,00		693.324,00		715.857,00		739.122,00		2.819.803,00

**Prefeitura Municipal de Santana de Mangueira**

Secretaria de Administração Financeira

Departamento de Contabilidade - PPA-Plano Plurianual - 2022 à 2025 - R\$ 1,00

Anexo XII - Despesas por Programas, Ações e Fonte de Recursos por Órgão

Programas e Ações por Órgão	2022		2023		2024		2025		Total	
	Meta Física	Valor	Meta Física	Valor	Meta Física	Valor	Meta Física	Valor	Meta Física	Valor
2 Executivo	147	22.656.662,00	147	23.393.008,00	147	24.153.175,00	147	24.938.254,00	588	95.141.199,00
Programa: 2002 Gestão Pública - O trabalho não para Objetivo: Desenvolver uma gestão transparente e responsável, utilizando com zelo, os recursos públicos, assegurando uma gestão séria, transparente e fiscalmente responsável, objetivando o bem estar e uma melhor qualidade de vida para nossa cidade; Elaborar obras e ações estruturantes em parceria com outras secretarias tanto em âmbito municipal, estadual e federal, com o intuito de promover o desenvolvimento do nosso povo em especial a população rural, de forma a superar as adversidades climáticas e escassez de alimentos, potencializando o acesso as políticas públicas e com isso uma melhor qualidade de vida. MacroObjetivo: Planejar e executar com responsabilidade, eficiência, transparência e compromisso com o povo. Público Alvo: População Indicadores Indicador IDH Fonte PNUD, Ipea e FJP Referência Atual 0,535 Referência Esperada 0,600	41	7.294.981,00	41	7.532.053,00	41	7.776.856,00	41	8.029.646,00	164	30.633.536,00
Ação: 1014 Construção e revitalização de praças, portais entre outros.	1	220.000,00	1	227.150,00	1	234.532,00	1	242.155,00	4	923.837,00
Unid.Orçamentária: Secretaria de Transporte e Urbanismo Finalidade: Construir e reformar praças e canteiros do município a fim de oferecer a população, usufruir de um ambiente de lazer para interagir com a comunidade, além de criar opções de renda para os comerciantes locais; Construção de portal possibilitando uma boa expectativa aos visitantes/turistas, estabelecendo um marco referencial na paisagem, acolhendo quem chega e sai da cidade. Produto: Praças e canteiros construídos e reformados Unid. Medida: Percentual Local. das Metas: No Município Fonte de Recursos										
15001000 Recursos Livres (Ordinário)		20.000,00		20.650,00		21.321,00		22.014,00		83.985,00
17000000 Outras Transferências de Convênios ou Instrumentos Congêneres da União		200.000,00		206.500,00		213.211,00		220.141,00		839.852,00
Ação: 1015 Aquisição e Desapropriação de Imóveis	1	20.000,00	1	20.650,00	1	21.322,00	1	22.014,00	4	83.986,00
Unid.Orçamentária: Secretaria de Transporte e Urbanismo Finalidade: Adquirir e desapropriar imóveis para o interesse público Produto: Imóveis adquiridos Unid. Medida: Unidade Local. das Metas: No Município Fonte de Recursos										
15001000 Recursos Livres (Ordinário)		20.000,00		20.650,00		21.322,00		22.014,00		83.986,00

**Prefeitura Municipal de Santana de Mangueira**

Secretaria de Administração Financeira

Departamento de Contabilidade - PPA-Plano Plurianual - 2022 à 2025 - R\$ 1,00

Anexo XII - Despesas por Programas, Ações e Fonte de Recursos por Órgão

Programas e Ações por Órgão	2022		2023		2024		2025		Total	
	Meta Física	Valor	Meta Física	Valor	Meta Física	Valor	Meta Física	Valor	Meta Física	Valor
2 Executivo	147	22.656.662,00	147	23.393.008,00	147	24.153.275,00	147	24.938.254,00	588	95.141.199,00
Programa: 2002 Gestão Pública - O trabalho não para Objetivo: Desenvolver uma gestão transparente e responsável, utilizando com zelo, os recursos públicos, assegurando uma gestão séria, transparente e fiscalmente responsável, objetivando o bem estar e uma melhor qualidade de vida para nossa cidade; Elaborar obras e ações estruturantes em parceria com outras secretarias tanto em âmbito municipal, estadual e federal, com o intuito de promover o desenvolvimento do nosso povo em especial a população rural, de forma a superar as adversidades climáticas e escassez de alimentos, potencializando o acesso as políticas públicas e com isso uma melhor qualidade de vida. MacroObjetivo: Planejar e executar com responsabilidade, eficiência, transparência e compromisso com o povo. Público Alvo: População Indicadores Indicador IDH Fonte PNUD, Ipea e FJP Referência Atual 0,535 Referência Esperada 0,600	41	7.294.981,00	41	7.532.053,00	41	7.776.856,00	41	8.029.646,00	164	30.633.536,00
Ação: 1016 Melhorias Habitacionais Unid.Orçamentária: Secretaria de Transporte e Urbanismo Finalidade: Promover melhorias habitacionais no município no município. Produto: Habitações melhoradas Unid.Medida: Percentual Local. das Metas: No Município Fonte de Recursos 15001000 Recursos Livres (Ordinário) 17000000 Outras Transferências de Convênios ou Instrumentos Congêneres da União	1	220.000,00	1	227.150,00	1	234.532,00	1	242.155,00	4	923.837,00
Ação: 1017 Construção e Recuperação de Passagens Molhadas Unid.Orçamentária: Secretaria de Agricultura e Abastecimento Finalidade: Construir e recuperar passagens molhadas, para atender às comunidades Picos, Marinho, Carnaúba Seca, Sítio Cipó, Sítio Logradouro, Genipapo, Poço Redondo, Umbuzeiro, Corujas, Figueira, Lajes de Figueira, Cacimba das Cabras, Pau Ferro, Poço Cachorro, Água Grande, Mandacaru e demais localidades do município. Produto: Passagens molhadas construídas e recuperadas Unid.Medida: percentual Local. das Metas: No Município Fonte de Recursos 15001000 Recursos Livres (Ordinário) 17000000 Outras Transferências de Convênios ou Instrumentos Congêneres da União	1	275.000,00	1	283.938,00	1	293.165,00	1	302.694,00	4	1.154.797,00
		20.000,00		20.650,00		21.321,00		22.014,00		83.985,00
		200.000,00		206.500,00		213.211,00		220.141,00		839.852,00
		25.000,00		25.813,00		26.651,00		27.518,00		104.982,00
		250.000,00		258.125,00		266.514,00		275.176,00		1.049.815,00

**Prefeitura Municipal de Santana de Mangueira**

Secretaria de Administração Financeira

Departamento de Contabilidade - PPA-Plano Plurianual - 2022 à 2025 - R\$ 1,00

Anexo XII - Despesas por Programas, Ações e Fonte de Recursos por Órgão

Programas e Ações por Órgão	2022		2023		2024		2025		Total	
	Meta Física	Valor	Meta Física	Valor	Meta Física	Valor	Meta Física	Valor	Meta Física	Valor
2 Executivo	147	22.656.662,00	147	23.393.008,00	147	24.153.275,00	147	24.938.254,00	588	95.141.199,00
Programa: 2002 Gestão Pública - O trabalho não para Objetivo: Desenvolver uma gestão transparente e responsável, utilizando com zelo, os recursos públicos, assegurando uma gestão séria, transparente e fiscalmente responsável, objetivando o bem estar e uma melhor qualidade de vida para nossa cidade; Elaborar obras e ações estruturantes em parceria com outras secretarias tanto em âmbito municipal, estadual e federal, com o intuito de promover o desenvolvimento do nosso povo em especial a população rural, de forma a superar as adversidades climáticas e escassez de alimentos, potencializando o acesso as políticas públicas e com isso uma melhor qualidade de vida. MacroObjetivo: Planejar e executar com responsabilidade, eficiência, transparência e compromisso com o povo. Público Alvo: População Indicadores Indicador IDH Fonte PNUD, Ipea e FJP Referência Atual 0,535 Referência Esperada 0,600	41	7.294.981,00	41	7.532.053,00	41	7.776.856,00	41	8.029.646,00	164	30.633.536,00
Ação: 1018 Construção de Abastecimento D' Água Unid.Orçamentária: Secretaria de Agricultura e Abastecimento Finalidade: Ampliar o abastecimento d'água ou implantar através da construção ou recuperação de açudes, cisternas, barragens, perfuração, instalação de poços e outros, para atender às comunidades do município. Demanda do orçamento participativo. Produto: Abastecimentos construídos Unid.Medida: Percentual Local. das Metas: No Município Fonte de Recursos 15001000 Recursos Livres (Ordinário) 17000000 Outras Transferências de Convênios ou Instrumentos Congêneres da União	1	220.000,00	1	227.150,00	1	234.532,00	1	242.155,00	4	923.837,00
Ação: 1019 Aquisição de Patrulha Mecanizada Unid.Orçamentária: Secretaria de Agricultura e Abastecimento Finalidade: Adquirir uma patrulha mecanizada. Produto: Patrulha Adquirida Unid.Medida: unidade Local. das Metas: No Município Fonte de Recursos 15001000 Recursos Livres (Ordinário) 17000000 Outras Transferências de Convênios ou Instrumentos Congêneres da União	1	330.000,00	1	340.725,00	1	351.799,00	1	363.232,00	4	1.385.756,00

**Prefeitura Municipal de Santana de Mangueira**

Secretaria de Administração Financeira

Departamento de Contabilidade - PPA-Plano Plurianual - 2022 à 2025 - R\$ 1,00

Anexo XII - Despesas por Programas, Ações e Fonte de Recursos por Órgão

Programas e Ações por Órgão	2022		2023		2024		2025		Total	
	Meta Física	Valor	Meta Física	Valor	Meta Física	Valor	Meta Física	Valor	Meta Física	Valor
2 Executivo	147	22.656.662,00	147	23.393.008,00	147	24.153.275,00	147	24.938.254,00	588	95.141.199,00
Programa: 2002 Gestão Pública - O trabalho não para Objetivo: Desenvolver uma gestão transparente e responsável, utilizando com zelo, os recursos públicos, assegurando uma gestão séria, transparente e fiscalmente responsável, objetivando o bem estar e uma melhor qualidade de vida para nossa cidade; Elaborar obras e ações estruturantes em parceria com outras secretarias tanto em âmbito municipal, estadual e federal, com o intuito de promover o desenvolvimento do nosso povo em especial a população rural, de forma a superar as adversidades climáticas e escassez de alimentos, potencializando o acesso as políticas públicas e com isso uma melhor qualidade de vida. MacroObjetivo: Planejar e executar com responsabilidade, eficiência, transparência e compromisso com o povo. Público Alvo: População Indicadores Indicador IDH Fonte PNUD, Ipea e FJP Referência Atual 0,535 Referência Esperada 0,600	41	7.294.981,00	41	7.532.053,00	41	7.776.856,00	41	8.029.646,00	164	30.633.536,00
Ação: 1020 Implantação de Infraestrutura e Serviços Rurais Unid.Orçamentária: Secretaria de Agricultura e Abastecimento Finalidade: Implantar infraestrutura e serviços rurais, através da aquisição de equipamentos e máquinas agrícolas, e outros, tendo como objetivo apoiar a implementação e expansão dos investimentos que beneficiem coletivamente os agricultores familiares. Produto: Implantação efetuada Unid.Medida: unidade Local. das Metas: No Município Fonte de Recursos 15001000 Recursos Livres (Ordinário)	1	21.634,00	1	22.337,00	1	23.063,00	1	23.813,00	4	90.847,00
Ação: 1021 Construção, Reforma e Ampliação do Matadouro Público Unid.Orçamentária: Secretaria de Agricultura e Abastecimento Finalidade: Construir, reformar e ampliar o Matadouro Público do município. Produto: Matadouro construído, reformado e ampliado Unid.Medida: Unidade Local. das Metas: No Município Fonte de Recursos 15001000 Recursos Livres (Ordinário)	1	50.000,00	1	51.625,00	1	53.303,00	1	55.035,00	4	209.963,00

**Prefeitura Municipal de Santana de Mangueira**

Secretaria de Administração Financeira

Departamento de Contabilidade - PPA-Plano Plurianual - 2022 à 2025 - R\$ 1,00

Anexo XII - Despesas por Programas, Ações e Fonte de Recursos por Órgão

Programas e Ações por Órgão	2022		2023		2024		2025		Total	
	Meta Física	Valor	Meta Física	Valor	Meta Física	Valor	Meta Física	Valor	Meta Física	Valor
2 Executivo	147	22.656.662,00	147	23.393.008,00	147	24.153.275,00	147	24.938.254,00	588	95.141.199,00
Programa: 2002 Gestão Pública - O trabalho não para Objetivo: Desenvolver uma gestão transparente e responsável, utilizando com zelo, os recursos públicos, assegurando uma gestão séria, transparente e fiscalmente responsável, objetivando o bem estar e uma melhor qualidade de vida para nossa cidade; Elaborar obras e ações estruturantes em parceria com outras secretarias tanto em âmbito municipal, estadual e federal, com o intuito de promover o desenvolvimento do nosso povo em especial a população rural, de forma a superar as adversidades climáticas e escassez de alimentos, potencializando o acesso as políticas públicas e com isso uma melhor qualidade de vida. MacroObjetivo: Planejar e executar com responsabilidade, eficiência, transparência e compromisso com o povo. Público Alvo: População Indicadores Indicador IDH Fonte PNUD, Ipea e FJP Referência Atual 0,535 Referência Esperada 0,600	41	7.294.981,00	41	7.532.053,00	41	7.776.856,00	41	8.029.646,00	164	30.633.536,00
Ação: 2002 Manutenção do Gabinete do Prefeito Unid.Orçamentária: Gabinete do Prefeito Finalidade: Manter as atividades administrativas do Gabinete do Prefeito, incluindo as atividades da Junta do Serviço Militar e Procuradoria do município e posto de atendimento do TJPB. Produto: Gabinete do Prefeito Mantido Unid.Medida: Unidade Local. das Metas: No Município Fonte de Recursos 15001000 Recursos Livres (Ordinário)	1	684.960,00	1	707.221,00	1	730.205,00	1	753.936,00	4	2.876.322,00
Ação: 2003 Assistência às famílias em situação de riscos e vulnerabilidade socioeconômica Unid.Orçamentária: Gabinete do Prefeito Finalidade: Assistência às famílias em situação de riscos e vulnerabilidade socioeconômica através da doação de materiais e ajudas diversas tais como: materiais para construção, documentos civis, cestas básicas, passagens, auxílio-funeral e outros. Produto: Pessoas assistidas Unid.Medida: Unidade Local. das Metas: No Município Fonte de Recursos 15001000 Recursos Livres (Ordinário)	1	7.720,00	1	7.971,00	1	8.230,00	1	8.497,00	4	32.418,00

**Prefeitura Municipal de Santana de Mangueira**

Secretaria de Administração Financeira

Departamento de Contabilidade - PPA-Plano Plurianual - 2022 à 2025 - R\$ 1,00

Anexo XII - Despesas por Programas, Ações e Fonte de Recursos por Órgão

Programas e Ações por Órgão	2022		2023		2024		2025		Total	
	Meta Física	Valor	Meta Física	Valor	Meta Física	Valor	Meta Física	Valor	Meta Física	Valor
2 Executivo	147	22.656.662,00	147	23.393.008,00	147	24.153.275,00	147	24.938.254,00	588	95.141.199,00
Programa: 2002 Gestão Pública - O trabalho não para	41	7.294.981,00	41	7.532.053,00	41	7.776.856,00	41	8.029.646,00	164	30.633.536,00
<p>Objetivo: Desenvolver uma gestão transparente e responsável, utilizando com zelo, os recursos públicos, assegurando uma gestão séria, transparente e fiscalmente responsável, objetivando o bem estar e uma melhor qualidade de vida para nossa cidade; Elaborar obras e ações estruturantes em parceria com outras secretarias tanto em âmbito municipal, estadual e federal, com o intuito de promover o desenvolvimento do nosso povo em especial a população rural, de forma a superar as adversidades climáticas e escassez de alimentos, potencializando o acesso as políticas públicas e com isso uma melhor qualidade de vida.</p> <p>MacroObjetivo: Planejar e executar com responsabilidade, eficiência, transparência e compromisso com o povo.</p> <p>Público Alvo: População</p> <p>Indicadores Indicador IDH Fonte PNUD, Ipea e FJP Referência Atual 0,535 Referência Esperada 0,600</p>										
Ação: 2004 Contribuições para CNM, FAMUP e outros	1	15.000,00	1	15.488,00	1	15.991,00	1	16.511,00	4	62.990,00
<p>Unid.Orçamentária: Gabinete do Prefeito Finalidade: Contribuir para Confederação Nacional dos Municípios, Federação das Associações de Municípios da Paraíba-FAMUP e outras associações que lutam pelas questões ligadas ao municipalismo. Produto: Unid.Medida: Local. das Metas: Fonte de Recursos 15001000 Recursos Livres (Ordinário)</p>										
Ação: 2005 Manutenção da Secretaria de Administração Geral	1	2.340.544,00	1	2.416.590,00	1	2.495.142,00	1	2.576.289,00	4	9.828.565,00
<p>Unid.Orçamentária: Secretaria de Administração Geral Finalidade: Manter as atividades administrativas da Secretaria de Administração Geral, além de realizar capacitação para servidores públicos municipais e para o enfrentamento à violência contra a mulher. Produto: Secretaria mantida Unid.Medida: Unidade Local. das Metas: No Município Fonte de Recursos 15001000 Recursos Livres (Ordinário) 17000000 Outras Transferências de Convênios ou Instrumentos Congêneres da União 17500000 Recursos da Contribuição de Intervenção no Domínio Econômico - CIDE</p>										
		2.337.474,00		2.413.421,00		2.491.869,00		2.572.911,00		9.815.675,00
		2.070,00		2.137,00		2.207,00		2.278,00		8.692,00
		1.000,00		1.032,00		1.066,00		1.100,00		4.198,00

**Prefeitura Municipal de Santana de Mangueira**

Secretaria de Administração Financeira

Departamento de Contabilidade - PPA-Plano Plurianual - 2022 à 2025 - R\$ 1,00

Anexo XII - Despesas por Programas, Ações e Fonte de Recursos por Órgão

Programas e Ações por Órgão	2022		2023		2024		2025		Total	
	Meta Física	Valor	Meta Física	Valor	Meta Física	Valor	Meta Física	Valor	Meta Física	Valor
2 Executivo	147	22.656.662,00	147	23.393.008,00	147	24.153.275,00	147	24.938.254,00	588	95.141.199,00
Programa: 2002 Gestão Pública - O trabalho não para Objetivo: Desenvolver uma gestão transparente e responsável, utilizando com zelo, os recursos públicos, assegurando uma gestão séria, transparente e fiscalmente responsável, objetivando o bem estar e uma melhor qualidade de vida para nossa cidade; Elaborar obras e ações estruturantes em parceria com outras secretarias tanto em âmbito municipal, estadual e federal, com o intuito de promover o desenvolvimento do nosso povo em especial a população rural, de forma a superar as adversidades climáticas e escassez de alimentos, potencializando o acesso as políticas públicas e com isso uma melhor qualidade de vida. MacroObjetivo: Planejar e executar com responsabilidade, eficiência, transparência e compromisso com o povo. Público Alvo: População Indicadores Indicador IDH Fonte PNUD, Ipea e FJP Referência Atual 0,535 Referência Esperada 0,600	41	7.294.981,00	41	7.532.053,00	41	7.776.856,00	41	8.029.646,00	164	30.633.536,00
Ação: 2007 Manutenção da Iluminação Pública Unid.Orçamentária: Secretaria de Administração Geral Finalidade: Manter das atividades da iluminação pública municipal. Produto: Unid.Medida: Local. das Metas:	1	160.951,00	1	166.183,00	1	171.582,00	1	177.160,00	4	675.876,00
Fonte de Recursos										
15001000 Recursos Livres (Ordinário)		35.176,00		36.320,00		37.499,00		38.719,00		147.714,00
17510000 Recursos da Contribuição para o Custeio do Serviço de Iluminação Pública - COSIP		125.775,00		129.863,00		134.083,00		138.441,00		528.162,00
Ação: 2008 Manutenção das Atividades da Secretaria de Administração Financeira Unid.Orçamentária: Secretaria de Administração Financeira Finalidade: Manter as atividades administrativas da Secretaria de Administração Financeira. Produto: Secretaria mantida Unid.Medida: Unidade Local. das Metas: No Município	1	246.635,00	1	254.652,00	1	262.929,00	1	271.470,00	4	1.035.686,00
Fonte de Recursos										
15001000 Recursos Livres (Ordinário)		245.635,00		253.619,00		261.863,00		270.369,00		1.031.486,00
17000000 Outras Transferências de Convênios ou Instrumentos Congêneres da União		1.000,00		1.033,00		1.066,00		1.101,00		4.200,00

**Prefeitura Municipal de Santana de Mangueira**

Secretaria de Administração Financeira

Departamento de Contabilidade - PPA-Plano Plurianual - 2022 à 2025 - R\$ 1,00

Anexo XII - Despesas por Programas, Ações e Fonte de Recursos por Órgão

Programas e Ações por Órgão	2022		2023		2024		2025		Total	
	Meta Física	Valor	Meta Física	Valor	Meta Física	Valor	Meta Física	Valor	Meta Física	Valor
2 Executivo	147	22.656.662,00	147	23.393.008,00	147	24.153.275,00	147	24.938.254,00	588	95.141.199,00
Programa: 2002 Gestão Pública - O trabalho não para Objetivo: Desenvolver uma gestão transparente e responsável, utilizando com zelo, os recursos públicos, assegurando uma gestão séria, transparente e fiscalmente responsável, objetivando o bem estar e uma melhor qualidade de vida para nossa cidade; Elaborar obras e ações estruturantes em parceria com outras secretarias tanto em âmbito municipal, estadual e federal, com o intuito de promover o desenvolvimento do nosso povo em especial a população rural, de forma a superar as adversidades climáticas e escassez de alimentos, potencializando o acesso as políticas públicas e com isso uma melhor qualidade de vida. MacroObjetivo: Planejar e executar com responsabilidade, eficiência, transparência e compromisso com o povo. Público Alvo: População Indicadores Indicador IDH Fonte PNUD, Ipea e FJP Referência Atual 0,535 Referência Esperada 0,600	41	7.294.981,00	41	7.532.053,00	41	7.776.856,00	41	8.029.646,00	164	30.633.536,00
Ação: 2009 Manutenção do SIAFIC Unid.Orçamentária: Secretaria de Administração Financeira Finalidade: Implantar e manter o Sistema Único e Integrado de Execução Orçamentária, Administração Financeira e Controle - SIAFIC, ajustando ao padrão mínimo de qualidade, estabelecido pelo Decreto Federal nº 10.540, de 5 de novembro de 2020. Produto: Unid.Medida: Local. das Metas: Fonte de Recursos 15001000 Recursos Livres (Ordinário)	1	80.000,00	1	82.602,00	1	85.284,00	1	88.058,00	4	335.944,00
Ação: 2022 Promoção de Eventos Sociais e Culturais Unid.Orçamentária: Secretaria de Educação, Cultura e Desporto Finalidade: Promover e apoiar as festas de São João, Festa de Nossa Senhora Santana, Santo Expedito, Santo Antonio, Emancipação Política e outros eventos tradicionais do município. Produto: Eventos promovidos Unid.Medida: Unidade Local. das Metas: No Município Fonte de Recursos 15001000 Recursos Livres (Ordinário)	1	128.352,00	1	132.524,00	1	136.832,00	1	141.277,00	4	538.985,00

**Prefeitura Municipal de Santana de Mangueira**

Secretaria de Administração Financeira

Departamento de Contabilidade - PPA-Plano Plurianual - 2022 à 2025 - R\$ 1,00

Anexo XII - Despesas por Programas, Ações e Fonte de Recursos por Órgão

Programas e Ações por Órgão	2022		2023		2024		2025		Total	
	Meta Física	Valor	Meta Física	Valor	Meta Física	Valor	Meta Física	Valor	Meta Física	Valor
2 Executivo	147	22.656.662,00	147	23.393.008,00	147	24.153.275,00	147	24.938.254,00	588	95.141.199,00
Programa. 2002 Gestão Pública - O trabalho não para Objetivo: Desenvolver uma gestão transparente e responsável, utilizando com zelo, os recursos públicos, assegurando uma gestão séria, transparente e fiscalmente responsável, objetivando o bem estar e uma melhor qualidade de vida para nossa cidade; Elaborar obras e ações estruturantes em parceria com outras secretarias tanto em âmbito municipal, estadual e federal, com o intuito de promover o desenvolvimento do nosso povo em especial a população rural, de forma a superar as adversidades climáticas e escassez de alimentos, potencializando o acesso as políticas públicas e com isso uma melhor qualidade de vida. MacroObjetivo: Planejar e executar com responsabilidade, eficiência, transparência e compromisso com o povo. Público Alvo: População Indicadores Indicador IDH Fonte PNUD, Ipea e FJP Referência Atual 0,535 Referência Esperada 0,600	41	7.294.981,00	41	7.532.053,00	41	7.776.856,00	41	8.029.646,00	164	30.633.536,00
Ação: 2023 Apoio ao Desporto Amador Unid.Orçamentária: Secretaria de Educação, Cultura e Desporto Finalidade: Apoiar a prática do esporte amador com a aquisição e distribuição de material esportivo, entre outros. Produto: Desporto apoiado Unid.Medida: Unidade Local. das Metas: No Município Fonte de Recursos 15001000 Recursos Livres (Ordinário)	1	34.301,00	1	35.416,00	1	36.567,00	1	37.755,00	4	144.039,00
Ação: 2024 Apoio às manifestações culturais do município Unid.Orçamentária: Secretaria de Educação, Cultura e Desporto Finalidade: Apoiar as manifestações culturais do município, através da apresentação de projetos, dentro das seguintes áreas: música e dança, cultura popular e artesanato, acervo e patrimônio histórico e outros. Produto: Apoio realizado Unid.Medida: Unidade Local. das Metas: No Município Fonte de Recursos 15001000 Recursos Livres (Ordinário)	1	16.753,00	1	17.297,00	1	17.860,00	1	18.439,00	4	70.349,00

**Prefeitura Municipal de Santana de Mangueira**

Secretaria de Administração Financeira

Departamento de Contabilidade - PPA-Plano Plurianual - 2022 à 2025 - R\$ 1,00

Anexo XII - Despesas por Programas, Ações e Fonte de Recursos por Órgão

Programas e Ações por Órgão	2022		2023		2024		2025		Total	
	Meta Física	Valor	Meta Física	Valor	Meta Física	Valor	Meta Física	Valor	Meta Física	Valor
2 Executivo	147	22.656.662,00	147	23.393.008,00	147	24.153.275,00	147	24.938.254,00	588	95.141.199,00
Programa: 2002 Gestão Pública - O trabalho não para Objetivo: Desenvolver uma gestão transparente e responsável, utilizando com zelo, os recursos públicos, assegurando uma gestão séria, transparente e fiscalmente responsável, objetivando o bem estar e uma melhor qualidade de vida para nossa cidade; Elaborar obras e ações estruturantes em parceria com outras secretarias tanto em âmbito municipal, estadual e federal, com o intuito de promover o desenvolvimento do nosso povo em especial a população rural, de forma a superar as adversidades climáticas e escassez de alimentos, potencializando o acesso as políticas públicas e com isso uma melhor qualidade de vida. MacroObjetivo: Planejar e executar com responsabilidade, eficiência, transparência e compromisso com o povo. Público Alvo: População Indicadores Indicador IDH Fonte PNUD, Ipea e FJP Referência Atual 0,535 Referência Esperada 0,600	41	7.294.981,00	41	7.532.053,00	41	7.776.856,00	41	8.029.646,00	164	30.633.536,00
Ação: 2026 Fomento a arte e cultura Protestante Unid.Orçamentária: Secretaria de Educação, Cultura e Desporto Finalidade: Fomentar a música por meio da realização de evento de músicas evangélicas, através de evento religioso na segunda quinzena de dezembro, com intenção de divulgar o que há de melhor na cultura evangélica, por meio de cantores, bandas e músicos. Produto: Unid.Medida: Local. das Metas: Fonte de Recursos	1	16.562,00	1	17.100,00	1	17.656,00	1	18.229,00	4	69.547,00
15001000 Recursos Livres (Ordinário)		16.562,00		17.100,00		17.656,00		18.229,00		69.547,00
Ação: 2030 Manutenção das Atividades da Secretaria de Transporte e Urbanismo Unid.Orçamentária: Secretaria de Transporte e Urbanismo Finalidade: Manter as atividades da Secretaria de Transporte e Urbanismo. Produto: Atividades mantidas Unid.Medida: Unidade Local. das Metas: No Município Fonte de Recursos	1	892.765,00	1	921.778,00	1	951.739,00	1	982.667,00	4	3.748.949,00
15001000 Recursos Livres (Ordinário)		889.765,00		918.680,00		948.541,00		979.365,00		3.736.351,00
17000000 Outras Transferências de Convênios ou Instrumentos Congêneres da União		3.000,00		3.098,00		3.198,00		3.302,00		12.598,00

**Prefeitura Municipal de Santana de Mangueira**

Secretaria de Administração Financeira

Departamento de Contabilidade - PPA-Plano Plurianual - 2022 à 2025 - R\$ 1,00

Anexo XII - Despesas por Programas, Ações e Fonte de Recursos por Órgão

Programas e Ações por Órgão	2022		2023		2024		2025		Total	
	Meta Física	Valor	Meta Física	Valor	Meta Física	Valor	Meta Física	Valor	Meta Física	Valor
2 Executivo	147	22.656.662,00	147	23.393.008,00	147	24.153.275,00	147	24.938.254,00	588	95.141.199,00
Programa: 2002 Gestão Pública - O trabalho não para Objetivo: Desenvolver uma gestão transparente e responsável, utilizando com zelo, os recursos públicos, assegurando uma gestão séria, transparente e fiscalmente responsável, objetivando o bem estar e uma melhor qualidade de vida para nossa cidade; Elaborar obras e ações estruturantes em parceria com outras secretarias tanto em âmbito municipal, estadual e federal, com o intuito de promover o desenvolvimento do nosso povo em especial a população rural, de forma a superar as adversidades climáticas e escassez de alimentos, potencializando o acesso as políticas públicas e com isso uma melhor qualidade de vida. MacroObjetivo: Planejar e executar com responsabilidade, eficiência, transparência e compromisso com o povo. Público Alvo: População Indicadores Indicador IDH Fonte PNUD, Ipea e FJP Referência Atual 0,535 Referência Esperada 0,600	41	7.294.981,00	41	7.532.053,00	41	7.776.856,00	41	8.029.646,00	164	30.633.536,00
Ação: 2031 Recuperação de Estradas Vicinais Unid.Orçamentária: Secretaria de Transporte e Urbanismo Finalidade: Manter as atividades das estradas vicinais no município, com a manutenção através de roço, patrolamento e abertura de novas estradas. Produto: Estradas recuperadas Unid.Medida: unidade Local. das Metas: No Município Fonte de Recursos 15001000 Recursos Livres (Ordinário) 17500000 Recursos da Contribuição de Intervenção no Domínio Econômico - CIDE	1	159.830,00	1	165.025,00	1	170.388,00	1	175.926,00	4	671.169,00
Ação: 2041 Apoio ao Pequeno Criador Unid.Orçamentária: Secretaria de Agricultura e Abastecimento Finalidade: Apoiar os pequenos criadores das diversas localidades do município. Produto: Agricultores apoiados Unid.Medida: Unidade Local. das Metas: No Município Fonte de Recursos 15001000 Recursos Livres (Ordinário)	1	16.304,00	1	16.835,00	1	17.381,00	1	17.945,00	4	68.465,00

**Prefeitura Municipal de Santana de Mangueira**

Secretaria de Administração Financeira

Departamento de Contabilidade - PPA-Plano Plurianual - 2022 à 2025 - R\$ 1,00

Anexo XII - Despesas por Programas, Ações e Fonte de Recursos por Órgão

Programas e Ações por Órgão	2022		2023		2024		2025		Total	
	Meta Física	Valor	Meta Física	Valor	Meta Física	Valor	Meta Física	Valor	Meta Física	Valor
2 Executivo	147	22.656.662,00	147	23.393.008,00	147	24.153.275,00	147	24.938.254,00	588	95.141.199,00
Programa: 2002 Gestão Pública - O trabalho não para Objetivo: Desenvolver uma gestão transparente e responsável, utilizando com zelo, os recursos públicos, assegurando uma gestão séria, transparente e fiscalmente responsável, objetivando o bem estar e uma melhor qualidade de vida para nossa cidade; Elaborar obras e ações estruturantes em parceria com outras secretarias tanto em âmbito municipal, estadual e federal, com o intuito de promover o desenvolvimento do nosso povo em especial a população rural, de forma a superar as adversidades climáticas e escassez de alimentos, potencializando o acesso as políticas públicas e com isso uma melhor qualidade de vida. MacroObjetivo: Planejar e executar com responsabilidade, eficiência, transparência e compromisso com o povo. Público Alvo: População Indicadores Indicador IDH Fonte PNUD, Ipea e FJP Referência Atual 0,535 Referência Esperada 0,600	41	7.294.981,00	41	7.532.053,00	41	7.776.856,00	41	8.029.646,00	164	30.633.536,00
Ação: 2042 Apoio ao Pequeno Produtor Rural Unid.Orçamentária: Secretaria de Agricultura e Abastecimento Finalidade: Apoiar o pequeno produtor rural através de defensivos agrícolas, corte de terra, insumos, instalação de banco de sementes para fortalecimento da Agricultura Familiar, máquinas de pulverizar e implementos agrícolas, assistência técnica e outros, para atender às comunidades Picos, Marinho, Carnaúba Seca, Sítio Cipó, Sítio Logradouro, Genipapo, Poço Redondo e as demais comunidades do município; instalação de banco de sementes para fortalecimento da Agricultura Familiar - demanda do orçamento participativo. Produto: Apoio realizado Unid.Medida: Unidade Local. das Metas: No Município Fonte de Recursos 15001000 Recursos Livres (Ordinário)	1	65.801,00	1	67.939,00	1	70.147,00	1	72.426,00	4	276.313,00
Ação: 2043 Manutenção das Atividades da Secretaria de Agricultura e Abastecimento Unid.Orçamentária: Secretaria de Agricultura e Abastecimento Finalidade: Manter as atividades da Secretaria de Agricultura e Abastecimento. Produto: Secretaria mantida Unid.Medida: unidade Local. das Metas: No Município Fonte de Recursos 15001000 Recursos Livres (Ordinário) 17000000 Outras Transferências de Convênios ou Instrumentos Congêneres da União	1	124.869,00	1	128.929,00	1	133.119,00	1	137.443,00	4	524.360,00
		123.869,00		127.896,00		132.053,00		136.342,00		520.160,00
		1.000,00		1.033,00		1.066,00		1.101,00		4.200,00

**Prefeitura Municipal de Santana de Mangueira**

Secretaria de Administração Financeira

Departamento de Contabilidade - PPA-Plano Plurianual - 2022 à 2025 - R\$ 1,00

Anexo XII - Despesas por Programas, Ações e Fonte de Recursos por Órgão

Programas e Ações por Órgão	2022		2023		2024		2025		Total	
	Meta Física	Valor	Meta Física	Valor	Meta Física	Valor	Meta Física	Valor	Meta Física	Valor
2 Executivo	147	22.656.662,00	147	23.393.008,00	147	24.153.275,00	147	24.938.254,00	588	95.141.199,00
Programa: 2002 Gestão Pública - O trabalho não para Objetivo: Desenvolver uma gestão transparente e responsável, utilizando com zelo, os recursos públicos, assegurando uma gestão séria, transparente e fiscalmente responsável, objetivando o bem estar e uma melhor qualidade de vida para nossa cidade; Elaborar obras e ações estruturantes em parceria com outras secretarias tanto em âmbito municipal, estadual e federal, com o intuito de promover o desenvolvimento do nosso povo em especial a população rural, de forma a superar as adversidades climáticas e escassez de alimentos, potencializando o acesso as políticas públicas e com isso uma melhor qualidade de vida. MacroObjetivo: Planejar e executar com responsabilidade, eficiência, transparência e compromisso com o povo. Público Alvo: População Indicadores Indicador IDH Fonte PNUD, Ipea e FJP Referência Atual 0,535 Referência Esperada 0,600	41	7.294.981,00	41	7.532.053,00	41	7.776.856,00	41	8.029.646,00	164	30.633.536,00
Ação: 2044 Contribuição ao Fundo Seguro Safra Unid.Orçamentária: Secretaria de Agricultura e Abastecimento Finalidade: Contribuir ao Fundo Seguro Safra desenvolvendo atividades que visam o Fortalecimento da Agricultura Familiar. Produto: Unid.Medida: Local. das Metas: Fonte de Recursos 15001000 Recursos Livres (Ordinário)	1	15.500,00	1	16.004,00	1	16.524,00	1	17.061,00	4	65.089,00


**Prefeitura Municipal de Santana de Mangueira**


Secretaria de Administração Financeira

Departamento de Contabilidade - PPA-Plano Plurianual - 2022 à 2025 - R\$ 1,00

Anexo XII - Despesas por Programas, Ações e Fonte de Recursos por Órgão

Programas e Ações por Órgão	2022		2023		2024		2025		Total	
	Meta Física	Valor	Meta Física	Valor	Meta Física	Valor	Meta Física	Valor	Meta Física	Valor
99 Reserva de Contingência	1	193.700,00	1	199.995,00	1	206.495,00	1	213.206,00	4	813.396,00
Programa: 9999 Reserva de Contingência	1	193.700,00	1	199.995,00	1	206.495,00	1	213.206,00	4	813.396,00
Objetivo: Atender aos passivos contingentes e outros riscos e eventos fiscais imprevistos estabelecido no anexo de riscos fiscais.										
MacroObjetivo: Atender a LRF e a Lei 4.320 no que diz respeito à reserva de contingência										
Público Alvo: Pessoas										
Indicadores										
Indicador em apuração										
Fonte 1										
Referência Atual 1										
Referência Esperada 1										
Ação: 9001 Reserva de Contingência	1	193.700,00	1	199.995,00	1	206.495,00	1	213.206,00	4	813.396,00
Unid.Orçamentária: Reserva de Contingência										
Finalidade: Atender aos passivos contingentes e outros riscos e eventos fiscais imprevistos estabelecidos no anexo de riscos fiscais.										
Produto: Reserva de Contingência										
Unid.Medida: Unidade										
Local. das Metas: No Município										
Fonte de Recursos										
15001000 Recursos Livres (Ordinário)		193.700,00		199.995,00		206.495,00		213.206,00		813.396,00
Total Geral	150	23.803.972,00	150	24.577.609,00	150	25.376.372,00	150	26.201.104,00	600	99.959.057,00


CLAIR LEITÃO MARTINS
 CRC-PB 4.395/O-7 PB


MARCOS FERREIRA DE SOUZA
 SECRETÁRIO DE FINANÇAS


NERIVAL INÁCIO DE QUEIROZ
 PREFEITO

**Prefeitura Municipal de Santana de Mangueira**

Secretaria de Administração Financeira

Departamento de Contabilidade - PPA-Plano Plurianual - 2022 à 2025 - R\$ 1,00

Anexo XIII - Quadro de Detalhamento da Receita Prevista - Q.D.R.

Receitas	Valor (2022)	Valor (2023)	Valor (2024)	Valor (2025)	Total
1000.00.00.00 Receitas Correntes	21.732.298,00	22.438.604,00	23.167.851,00	23.920.806,00	91.259.559,00
1100.00.00.00 Impostos, Taxas e Contribuições de Melhoria	401.920,00	414.982,00	428.469,00	442.395,00	1.687.766,00
1110.00.00.00 IMPOSTOS	401.920,00	414.982,00	428.469,00	442.395,00	1.687.766,00
1112.00.00.00 Impostos sobre o Patrimônio	25.900,00	26.742,00	27.611,00	28.509,00	108.762,00
1112.50.00.00 Imposto sobre a Propriedade Predial e Territorial Urbana	5.000,00	5.163,00	5.330,00	5.504,00	20.997,00
0001 1112.50.01.02 Imposto sobre a Propriedade Predial e Territorial Urbana	5.000,00	5.163,00	5.330,00	5.504,00	20.997,00
1112.53.00.00 Impostos sobre Transmissão "Inter Vivos" de Bens Imóveis e de Direitos Reais sobre Imóveis	20.900,00	21.579,00	22.281,00	23.005,00	87.765,00
0002 1112.53.01.02 Imposto sobre Transmissão "Inter Vivos" de Bens Imóveis - ITBI	20.900,00	21.579,00	22.281,00	23.005,00	87.765,00
1113.00.00.00 Impostos sobre a Renda e Proventos de Qualquer Natureza	307.240,00	317.225,00	327.535,00	338.180,00	1.290.180,00
1113.03.00.00 Imposto sobre a Renda - Retido na Fonte	307.240,00	317.225,00	327.535,00	338.180,00	1.290.180,00
0003 1113.03.11.00 Imposto sobre a Renda - Retido na Fonte - Trabalho	307.240,00	317.225,00	327.535,00	338.180,00	1.290.180,00
1114.00.00.00 Impostos sobre a Produção e Circulação de Mercadorias e Serviços	68.780,00	71.015,00	73.323,00	75.706,00	288.824,00
1114.51.00.00 Impostos sobre Serviços	68.780,00	71.015,00	73.323,00	75.706,00	288.824,00
0004 1114.51.11.02 Imposto sobre Serviços de Qualquer Natureza	68.780,00	71.015,00	73.323,00	75.706,00	288.824,00
1200.00.00.00 Contribuições	125.775,00	129.863,00	134.083,00	138.441,00	528.162,00
1240.00.00.00 Contribuição para o Custeio do Serviço de Iluminação Pública	125.775,00	129.863,00	134.083,00	138.441,00	528.162,00
1241.00.00.00 Contribuição para o Custeio do Serviço de Iluminação Pública	125.775,00	129.863,00	134.083,00	138.441,00	528.162,00
1241.50.00.00 Contribuição para o Custeio do Serviço de Iluminação Pública	125.775,00	129.863,00	134.083,00	138.441,00	528.162,00
0005 1241.50.01.00 Contribuições para o Custeio do Serviço de Iluminação Pública	125.775,00	129.863,00	134.083,00	138.441,00	528.162,00
1300.00.00.00 RECEITA PATRIMONIAL	25.505,00	26.335,00	27.189,00	28.072,00	107.101,00
1320.00.00.00 Valores Mobiliários	25.505,00	26.335,00	27.189,00	28.072,00	107.101,00
1321.00.00.00 Juros e Correções Monetárias	25.505,00	26.335,00	27.189,00	28.072,00	107.101,00
1321.01.00.00 Remuneração de Depósitos Bancários	25.505,00	26.335,00	27.189,00	28.072,00	107.101,00
0006 1321.01.01.00 Receita de Remuneração de Depósitos Bancários de Recursos Vinculados - FUNDEB	12.980,00	13.402,00	13.837,00	14.287,00	54.506,00
0007 1321.01.01.02 Remuneração de Depósitos de Recursos não Vinculados	1.100,00	1.136,00	1.173,00	1.211,00	4.620,00
0008 1321.01.01.04 Remuneração de Depósitos Bancários recursos vinculados QSE	1.200,00	1.239,00	1.279,00	1.321,00	5.039,00
0009 1321.01.01.05 Remuneração de Depósitos Bancários recursos vinculados PNAE	500,00	516,00	533,00	550,00	2.099,00
0010 1321.01.01.06 Remuneração de Depósitos Bancários de recursos Vinculados PNATE	300,00	310,00	320,00	330,00	1.260,00
0011 1321.01.01.07 Remuneração de Depósitos Bancários de Recursos Vinculados - SUS	5.375,00	5.550,00	5.730,00	5.916,00	22.571,00

**Prefeitura Municipal de Santana de Mangueira**

Secretaria de Administração Financeira

Departamento de Contabilidade - PPA-Plano Plurianual - 2022 à 2025 - R\$ 1,00

Anexo XIII - Quadro de Detalhamento da Receita Prevista - Q.D.R.

Receitas	Valor (2022)	Valor (2023)	Valor (2024)	Valor (2025)	Total
0012 1321.01.01.08 Remuneração de Depósitos bancários de recursos vinculados - SUS Investimentos	350,00	361,00	373,00	385,00	1.469,00
0013 1321.01.01.09 Remuneração de Depósitos Bancários recursos vinculados PDDE	150,00	155,00	160,00	165,00	630,00
0014 1321.01.01.10 Remuneração de Depósitos Bancários de outros recursos vinculados do FNDE	400,00	413,00	426,00	440,00	1.679,00
0015 1321.01.01.11 Remuneração de Depósitos Bancários de recursos vinculados Convênios Estadual	1.500,00	1.549,00	1.599,00	1.651,00	6.299,00
0016 1321.01.01.12 Remuneração de Depósitos Bancários de recursos vinculados Conv Estadual Transp Escolar	150,00	155,00	160,00	165,00	630,00
0017 1321.01.01.13 Remuneração de Depósitos Bancários de recursos vinculados FNAS	1.000,00	1.033,00	1.066,00	1.101,00	4.200,00
0018 1321.01.01.14 Remuneração de Depósitos Bancários de recursos vinculados Convênio Federal	500,00	516,00	533,00	550,00	2.099,00
1700.00.00.00 TRANSFERENCIAS CORRENTES	21.176.098,00	21.864.326,00	22.574.912,00	23.308.596,00	88.923.932,00
1710.00.00.00 Transferências da União e de suas Entidades	16.131.823,00	16.656.110,00	17.197.431,00	17.756.348,00	67.741.712,00
1711.00.00.00 Transferências Decorrentes de Participação na Receita da União	12.586.080,00	12.995.128,00	13.417.469,00	13.853.537,00	52.852.214,00
1711.51.00.00 Cota-Parte do Fundo de Participação dos Municípios - FPM	12.585.580,00	12.994.612,00	13.416.936,00	13.852.987,00	52.850.115,00
0019 1711.51.11.00 Cota-Parte do Fundo de Participação dos Municípios	11.767.200,00	12.149.634,00	12.544.497,00	12.952.193,00	49.413.524,00
0020 1711.51.21.00 Cota-Parte do FPM 1% - entregue no mês de dezembro	368.080,00	380.043,00	392.394,00	405.147,00	1.545.664,00
0021 1711.51.31.00 Cota-Parte do FPM - 1% entregue no mes de julho	450.300,00	464.935,00	480.045,00	495.647,00	1.890.927,00
1711.52.00.00 Cota-Parte do Imposto Sobre a Propriedade Territorial Rural	500,00	516,00	533,00	550,00	2.099,00
0022 1711.52.01.00 Cota-Parte do Imposto Sobre a Propriedade Territorial Rural	500,00	516,00	533,00	550,00	2.099,00
1712.00.00.00 Transferências das Compensações Financeiras pela Exploração de Recursos Naturais	192.440,00	198.694,00	205.152,00	211.819,00	808.105,00
1712.52.00.00 Cota-parte da Compensação Financeira pela Produção de Petróleo	192.440,00	198.694,00	205.152,00	211.819,00	808.105,00
0023 1712.52.41.00 Cota-Parte do Fundo Especial do Petróleo - FEP	192.440,00	198.694,00	205.152,00	211.819,00	808.105,00
1713.00.00.00 Transferências de Recursos do Sistema Único de Saúde - SUS	2.191.922,00	2.263.160,00	2.336.713,00	2.412.657,00	9.204.452,00
1713.50.00.00 Transferências de Recursos do Sistema Único de Saúde - SUS - Repasses Fundo a Fundo - Bloco de Manutenção das Ações e Serviços Públicos de Saúde	1.953.480,00	2.016.969,00	2.082.520,00	2.150.203,00	8.203.172,00
0024 1713.50.11.06 Bloco da Assistência Farmacêutica	58.584,00	60.488,00	62.454,00	64.484,00	246.010,00
0025 1713.50.11.08 Bloco da Atenção Primária	1.261.000,00	1.301.983,00	1.344.297,00	1.387.987,00	5.295.267,00
0026 1713.50.31.02 Bloco da Vigilância em Saúde	83.896,00	86.623,00	89.438,00	92.345,00	352.302,00
0027 1713.50.91.01 Transferências de Recursos do Bloco de Manutenção das Ações e Serviços Públicos de Saúde - Outros Programas	550.000,00	567.875,00	586.331,00	605.387,00	2.309.593,00

**Prefeitura Municipal de Santana de Mangueira**

Secretaria de Administração Financeira

Departamento de Contabilidade - PPA-Plano Plurianual - 2022 à 2025 - R\$ 1,00

Anexo XIII - Quadro de Detalhamento da Receita Prevista - Q.D.R.

Receitas	Valor (2022)	Valor (2023)	Valor (2024)	Valor (2025)	Total
1713.51.00.00 Transferências de Recursos do Sistema Único de Saúde – SUS - Repasses Fundo a Fundo - Bloco de Estruturação da Rede de Serviços Públicos de Saúde	238.442,00	246.191,00	254.193,00	262.454,00	1.001.280,00
0028 1713.51.21.02 Bloco da Atenção Especializada	238.442,00	246.191,00	254.193,00	262.454,00	1.001.280,00
1714.00.00.00 Transferências de Recursos do Fundo Nacional do Desenvolvimento da Educação – FNDE	264.626,00	273.227,00	282.106,00	291.274,00	1.111.233,00
1714.50.00.00 Transferências do Salário-Educação	72.772,00	75.137,00	77.579,00	80.100,00	305.588,00
0029 1714.50.01.00 Quota Municipal do Salário Educação - QSE	72.772,00	75.137,00	77.579,00	80.100,00	305.588,00
1714.51.00.00 Transferências Diretas do FNDE referentes ao Programa Dinheiro Direto na Escola – PDDE	11.620,00	11.998,00	12.388,00	12.790,00	48.796,00
0030 1714.51.01.00 Programa Dinheiro Direto na Escola - PDDE	11.620,00	11.998,00	12.388,00	12.790,00	48.796,00
1714.52.00.00 Transferências referentes ao Programa Nacional de Alimentação Escolar – PNAE	65.844,00	67.984,00	70.193,00	72.475,00	276.496,00
0031 1714.52.01.00 Programa Nacional de Alimentação Escolar - PNAE	65.844,00	67.984,00	70.193,00	72.475,00	276.496,00
1714.53.00.00 Transferências referentes ao Programa Nacional de Apoio ao Transporte do Escolar – PNATE	54.390,00	56.158,00	57.983,00	59.867,00	228.398,00
0032 1714.53.01.00 Programa Nacional de Apoio ao Transporte do Escolar - PNATE	54.390,00	56.158,00	57.983,00	59.867,00	228.398,00
1714.99.00.00 Outras Transferências Diretas do Fundo Nacional do Desenvolvimento da Educação – FNDE	60.000,00	61.950,00	63.963,00	66.042,00	251.955,00
0033 1714.99.01.01 Outras Transferências Diretas do Fundo Nacional do Desenvolvimento da Educação – FNDE - Principal	60.000,00	61.950,00	63.963,00	66.042,00	251.955,00
1715.00.00.00 Transferências de Recursos de Complementação da União ao Fundo de Manutenção e Desenvolvimento da Educação Básica e de Valorização dos Profissionais da Educação – FUNDEB	424.940,00	438.751,00	453.010,00	467.732,00	1.784.433,00
1715.50.00.00 Transferências de Recursos de Complementação da União ao Fundeb – VAAT	424.940,00	438.751,00	453.010,00	467.732,00	1.784.433,00
0034 1715.50.01.00 Transferências de Recursos da Complementação da União	324.940,00	335.501,00	346.404,00	357.662,00	1.364.507,00
0035 1715.50.01.01 Transferências de Recursos de Complementação da União ao Fundeb – VAAT - Principal	100.000,00	103.250,00	106.606,00	110.070,00	419.926,00
1716.00.00.00 Transferências de Recursos do Fundo Nacional de Assistência Social – FNAS	409.088,00	422.384,00	436.111,00	450.285,00	1.717.868,00
1716.50.00.00 Transferências de Recursos do Fundo Nacional de Assistência Social – FNAS	409.088,00	422.384,00	436.111,00	450.285,00	1.717.868,00
0036 1716.50.01.00 Índice de Gestão Descentralizada - IGD SUAS	11.928,00	12.316,00	12.716,00	13.129,00	50.089,00
0037 1716.50.01.01 Outros Programas do FNAS	100.400,00	103.663,00	107.032,00	110.511,00	421.606,00
0038 1716.50.01.03 Bloco da Proteção Social Básica - SCFV	108.000,00	111.510,00	115.134,00	118.876,00	453.520,00
0039 1716.50.01.04 Bloco da Gestão do Programa Bolsa Família e do Cadastro Único - IGDBF	26.760,00	27.630,00	28.528,00	29.455,00	112.373,00
0040 1716.50.01.05 Bloco da Proteção Social Básica- Piso Básico Fixo	72.000,00	74.340,00	76.756,00	79.251,00	302.347,00
0041 1716.50.01.06 Programa Primeira Infância - Criança Feliz	90.000,00	92.925,00	95.945,00	99.063,00	377.933,00

**Prefeitura Municipal de Santana de Mangueira**

Secretaria de Administração Financeira

Departamento de Contabilidade - PPA-Plano Plurianual - 2022 à 2025 - R\$ 1,00

Anexo XIII - Quadro de Detalhamento da Receita Prevista - Q.D.R.

Receitas		Valor (2022)	Valor (2023)	Valor (2024)	Valor (2025)	Total
1717.00.00.00	Transferências de Convênios da União e de Suas Entidades	61.000,00	62.983,00	65.029,00	67.143,00	256.155,00
1717.52.00.00	Transferências de Convênios da União Destinadas a Programas de Assistência Social	61.000,00	62.983,00	65.029,00	67.143,00	256.155,00
0042 1717.52.01.01	Transferências de Convênios da União Destinadas a Programas de Assistência Social	61.000,00	62.983,00	65.029,00	67.143,00	256.155,00
1719.00.00.00	Outras Transferências de Recursos da União e de suas Entidades	1.727,00	1.783,00	1.841,00	1.901,00	7.252,00
1719.58.00.00	Transferência Obrigatória Decorrente da Lei Complementar nº 176/2020	1.727,00	1.783,00	1.841,00	1.901,00	7.252,00
0043 1719.58.01.01	Transferência Obrigatória Decorrente da Lei Complementar nº 176/2020 - Principal	1.727,00	1.783,00	1.841,00	1.901,00	7.252,00
1720.00.00.00	Transferências dos Estados e do Distrito Federal e de suas Entidades	2.156.875,00	2.226.975,00	2.299.350,00	2.374.078,00	9.057.278,00
1721.00.00.00	Participação na Receita dos Estados e Distrito Federal	1.932.680,00	1.995.493,00	2.060.346,00	2.127.306,00	8.115.825,00
1721.50.00.00	Cota-Parte do ICMS	1.854.880,00	1.915.164,00	1.977.406,00	2.041.672,00	7.789.122,00
0044 1721.50.01.02	Cota-Parte do ICMS	1.854.880,00	1.915.164,00	1.977.406,00	2.041.672,00	7.789.122,00
1721.51.00.00	Cota-Parte do IPVA	72.980,00	75.352,00	77.801,00	80.329,00	306.462,00
0045 1721.51.01.02	Cota-Parte do IPVA	72.980,00	75.352,00	77.801,00	80.329,00	306.462,00
1721.52.00.00	Cota-Parte do IPI - Municípios	1.420,00	1.466,00	1.514,00	1.563,00	5.963,00
0046 1721.52.01.02	Cota-Parte do IPI sobre Exportação	1.420,00	1.466,00	1.514,00	1.563,00	5.963,00
1721.53.00.00	Cota-Parte da Contribuição de Intervenção no Domínio Econômico	3.400,00	3.511,00	3.625,00	3.742,00	14.278,00
0047 1721.53.01.02	Cota-Parte da Contribuição de Intervenção no Domínio Econômico - CIDE	3.400,00	3.511,00	3.625,00	3.742,00	14.278,00
1723.00.00.00	Transferências de Recursos do Sistema Único de Saúde - SUS	153.195,00	158.174,00	163.314,00	168.622,00	643.305,00
1723.50.00.00	Transferências de Recursos do Sistema Único de Saúde - SUS	153.195,00	158.174,00	163.314,00	168.622,00	643.305,00
0048 1723.50.01.02	Transferência do Fundo Estadual da Saúde	153.195,00	158.174,00	163.314,00	168.622,00	643.305,00
1724.00.00.00	Transferências de Convênios dos Estados e DF e de Suas Entidades	50.000,00	51.625,00	53.303,00	55.035,00	209.963,00
1724.51.00.00	Transferências de Convênios dos Estados Destinadas a Programas de Educação	50.000,00	51.625,00	53.303,00	55.035,00	209.963,00
0049 1724.51.01.00	Transferências de Convênio dos Estados Destinadas a Programas de Educação	50.000,00	51.625,00	53.303,00	55.035,00	209.963,00
1729.00.00.00	Outras Transferências dos Estados e Distrito Federal	21.000,00	21.683,00	22.387,00	23.115,00	88.185,00
1729.51.00.00	Transferências de Estados destinadas à Assistência Social	21.000,00	21.683,00	22.387,00	23.115,00	88.185,00
0050 1729.51.01.00	Transferências de Recursos do Fundo Estadual de Assistência Social - FEAS	21.000,00	21.683,00	22.387,00	23.115,00	88.185,00
1750.00.00.00	Transferências de Outras Instituições Públicas	2.887.400,00	2.981.241,00	3.078.131,00	3.178.170,00	12.124.942,00
1751.00.00.00	Transferências de Recursos do Fundo de Manutenção e	2.887.400,00	2.981.241,00	3.078.131,00	3.178.170,00	12.124.942,00

**Prefeitura Municipal de Santana de Mangueira**

Secretaria de Administração Financeira

Departamento de Contabilidade - PPA-Plano Plurianual - 2022 à 2025 - R\$ 1,00

Anexo XIII - Quadro de Detalhamento da Receita Prevista - Q.D.R.

Receitas	Valor (2022)	Valor (2023)	Valor (2024)	Valor (2025)	Total
1751.50.00.00 Desenvolvimento da Educação Básica e de Valorização dos Profissionais da Educação - FUNDEB					
1751.50.00.00 Transferências de Recursos do Fundo de Manutenção e Desenvolvimento da Educação Básica e de Valorização dos Profissionais da Educação - FUNDEB	2.887.400,00	2.981.241,00	3.078.131,00	3.178.170,00	12.124.942,00
0051 1751.50.01.02 Transferências de Recursos do Fundo de Manutenção e Desenvolvimento da Educação Básica e de Valorização dos Profissionais da Educação FUNDEB	2.887.400,00	2.981.241,00	3.078.131,00	3.178.170,00	12.124.942,00
1900.00.00.00 OUTRAS RECEITAS CORRENTES	3.000,00	3.098,00	3.198,00	3.302,00	12.598,00
1920.00.00.00 Indenizações, Restituições e Ressarcimentos	3.000,00	3.098,00	3.198,00	3.302,00	12.598,00
1922.00.00.00 Restituições	3.000,00	3.098,00	3.198,00	3.302,00	12.598,00
1922.99.00.00 Outras Restituições	3.000,00	3.098,00	3.198,00	3.302,00	12.598,00
0052 1922.99.01.01 Outras Restituições - Principal	3.000,00	3.098,00	3.198,00	3.302,00	12.598,00
2000.00.00.00 Receitas de Capital	4.811.070,00	4.967.431,00	5.128.871,00	5.295.560,00	20.202.932,00
2400.00.00.00 Transferências de Capital	4.811.070,00	4.967.431,00	5.128.871,00	5.295.560,00	20.202.932,00
2410.00.00.00 Transferências da União e de suas Entidades	4.491.070,00	4.637.031,00	4.787.733,00	4.943.335,00	18.859.169,00
2411.00.00.00 Transferências de Recursos do Sistema Único de Saúde - SUS	485.000,00	500.763,00	517.037,00	533.842,00	2.036.642,00
2411.50.00.00 Transferências de Recursos do Sistema Único de Saúde - SUS - Fundo a Fundo - Bloco de Manutenção das Ações e Serviços Públicos de Saúde	20.000,00	20.650,00	21.321,00	22.014,00	83.985,00
0053 2411.50.41.00 Transferência de Recursos do SUS - Assistência Farmacêutica	20.000,00	20.650,00	21.321,00	22.014,00	83.985,00
2411.51.00.00 Transferências de Recursos do Sistema Único de Saúde - SUS - Fundo a Fundo - Bloco de Estruturação da Rede de Serviços Públicos de Saúde	465.000,00	480.113,00	495.716,00	511.828,00	1.952.657,00
0054 2411.51.11.00 Transferências de Recursos do Sistema Único de Saúde - Investimento Atenção Primária	250.000,00	258.125,00	266.514,00	275.176,00	1.049.815,00
0055 2411.51.21.00 Transferências de Recursos do Sistema Único de Saúde - à Atenção Especializada Invest	200.000,00	206.500,00	213.211,00	220.141,00	839.852,00
0056 2411.51.41.00 Transferências de Recursos do Sistema Único de Saúde - SUS destinados à Vigilância em Saúde	15.000,00	15.488,00	15.991,00	16.511,00	62.990,00
2412.00.00.00 Transferências de Recursos do Fundo Nacional do Desenvolvimento da Educação - FNDE	821.500,00	848.199,00	875.765,00	904.227,00	3.449.691,00
2412.50.00.00 Transferências de Recursos Destinados a Programas de Educação	821.500,00	848.199,00	875.765,00	904.227,00	3.449.691,00
0057 2412.50.11.01 Transferências para o Programa de Apoio ao Transporte Escolar para Educação Básica - CAMINHO DA ESCOLA	271.500,00	280.324,00	289.434,00	298.841,00	1.140.099,00
0058 2412.50.21.01 Transferências para o Programa Nacional de Reestruturação e Aquisição de Equipamentos para a Rede Escolar Pública de Educação Infantil - Proinfância - Principal	150.000,00	154.875,00	159.908,00	165.105,00	629.888,00

**Prefeitura Municipal de Santana de Mangueira**

Secretaria de Administração Financeira

Departamento de Contabilidade - PPA-Plano Plurianual - 2022 à 2025 - R\$ 1,00

Anexo XIII - Quadro de Detalhamento da Receita Prevista - Q.D.R.

Receitas			Valor (2022)	Valor (2023)	Valor (2024)	Valor (2025)	Total
0059	2412.50.91.01	Outras transferências destinadas a Programas de Educação -FNDE	400.000,00	413.000,00	426.423,00	440.281,00	1.679.704,00
	2414.00.00.00	Transferências de Convênios da União e de suas Entidades	3.184.570,00	3.288.069,00	3.394.931,00	3.505.266,00	13.372.836,00
	2414.50.00.00	Transferências de Convênios da União para o Sistema Único de Saúde - SUS	1.006.000,00	1.038.695,00	1.072.453,00	1.107.307,00	4.224.455,00
0060	2414.50.01.00	Transferências de Convênio da União - FUNASA	1.006.000,00	1.038.695,00	1.072.453,00	1.107.307,00	4.224.455,00
	2414.99.00.00	Outras Transferências de Convênios da União e de Suas Entidades	2.178.570,00	2.249.374,00	2.322.478,00	2.397.959,00	9.148.381,00
0061	2414.99.01.01	Outras Transferências de Convênios da União e de Suas Entidades - Principal	2.178.570,00	2.249.374,00	2.322.478,00	2.397.959,00	9.148.381,00
	2420.00.00.00	Transferências dos Estados e do Distrito Federal e de suas Entidades	320.000,00	330.400,00	341.138,00	352.225,00	1.343.763,00
	2422.00.00.00	Transferências de Convênios dos Estados e DF e de Suas Entidades	320.000,00	330.400,00	341.138,00	352.225,00	1.343.763,00
	2422.50.00.00	Transferências de Convênios dos Estados para o Sistema Único de Saúde - SUS	120.000,00	123.900,00	127.927,00	132.084,00	503.911,00
0062	2422.50.01.01	Transferências de Convênios dos Estados para o Sistema Único de Saúde - SUS - Principal	120.000,00	123.900,00	127.927,00	132.084,00	503.911,00
	2422.51.00.00	Transferências de Convênios dos Estados destinadas a Programas de Educação	200.000,00	206.500,00	213.211,00	220.141,00	839.852,00
0063	2422.51.01.01	Transferências de Convênios dos Estados destinadas a Programas de Educação - Principal	200.000,00	206.500,00	213.211,00	220.141,00	839.852,00
	9000.00.00.00	Receitas Correntes	2.739.396,00	2.828.426,00	2.920.350,00	3.015.262,00	11.503.434,00
	9700.00.00.00	Transferências Correntes	2.739.396,00	2.828.426,00	2.920.350,00	3.015.262,00	11.503.434,00
	9710.00.00.00	Transferências da União e de suas Entidades	2.353.540,00	2.430.030,00	2.509.006,00	2.590.549,00	9.883.125,00
	9711.00.00.00	Transferências Decorrentes de Participação na Receita da União	2.353.540,00	2.430.030,00	2.509.006,00	2.590.549,00	9.883.125,00
	9711.51.00.00	Cota-Parte do Fundo de Participação dos Municípios - FPM	2.353.440,00	2.429.927,00	2.508.899,00	2.590.439,00	9.882.705,00
0064	9711.51.11.02	Dedução de Receita do FPM - FUNDEB e Redutor Financeiro	2.353.440,00	2.429.927,00	2.508.899,00	2.590.439,00	9.882.705,00
	9711.52.00.00	Cota-Parte do Imposto Sobre a Propriedade Territorial Rural	100,00	103,00	107,00	110,00	420,00
0065	9711.52.01.02	Dedução de Receita para a Formação do FUNDEB - ITR	100,00	103,00	107,00	110,00	420,00
	9720.00.00.00	Transferências dos Estados e do Distrito Federal e de suas Entidades	385.856,00	398.396,00	411.344,00	424.713,00	1.620.309,00
	9721.00.00.00	Participação na Receita dos Estados e Distrito Federal	385.856,00	398.396,00	411.344,00	424.713,00	1.620.309,00
	9721.50.00.00	Cota-Parte do ICMS	370.976,00	383.033,00	395.481,00	408.334,00	1.557.824,00
0066	9721.50.01.02	Dedução de Receita para a Formação do FUNDEB - ICMS	370.976,00	383.033,00	395.481,00	408.334,00	1.557.824,00
	9721.51.00.00	Cota-Parte do IPVA	14.596,00	15.070,00	15.560,00	16.066,00	61.292,00



Prefeitura Municipal de Santana de Mangueira

Secretaria de Administração Financeira

Departamento de Contabilidade - PPA-Plano Plurianual - 2022 à 2025 - R\$ 1,00

Anexo XIII - Quadro de Detalhamento da Receita Prevista - Q.D.R.

Receitas		Valor (2022)	Valor (2023)	Valor (2024)	Valor (2025)	Total
0067	9721.51.01.02 Dedução de Receita para a Formação do FUNDEB - IPVA	14.596,00	15.070,00	15.560,00	16.066,00	61.292,00
	9721.52.00.00 Cota-Parte do IPI - Municípios	284,00	293,00	303,00	313,00	1.193,00
0068	9721.52.01.02 Dedução de Receita para a Formação do FUNDEB - IPI - Exportação	284,00	293,90	303,00	313,00	1.193,00
Total Geral:		23.803.972,00	24.577.609,00	25.376.372,00	26.201.104,00	99.959.057,00


CLAIR LEITÃO MARTINS
CRC-PB 4.395/O-7 PB


MARCOS FERREIRA DE
SOUZA
SECRETÁRIO DE FINANÇAS


NEREU DA INÁCIO DE
QUEIROZ
PREFEITO