



**ESTADO DA PARAÍBA  
PREFEITURA MUNICIPAL DE SANTANA DE MANGUEIRA  
GABINETE DA PREFEITA**

# **PROJETO DE LEI**



**Prefeitura Municipal de Santana de Mangueira**  
Secretaria de Finanças

Projeto de Lei Orçamentária nº \_\_\_\_\_/2016

Em, 14 de Setembro de 2016

**ESTIMA A RECEITA E FIXA A DESPESA DO  
MUNICÍPIO DE SANTANA DE MANGUEIRA,  
PARA O EXERCÍCIO DE 2017 E DÁ OUTRAS  
PROVIDÊNCIAS..**

A PREFEITA DO MUNICÍPIO DE SANTANA DE MANGUEIRA DO ESTADO DA PARAÍBA, faço saber que o Poder Legislativo aprovou e eu sanciono a seguinte lei:

Artigo 1.º - Fica aprovado o Orçamento Programa do Município de SANTANA DE MANGUEIRA, para exercício Econômico-Financeiro de 2017, discriminado pelos anexos integrantes desta Lei, que estima a Receita em R\$ 21.233.822,00 (Vinte e Um Milhões, Duzentos e Trinta e Três Mil e Oitocentos e Vinte e Dois Reais), e fixa a Despesa em igual valor.

Artigo 2.º - A Receita será realizada mediante a arrecadação de Tributos, Contribuições, Transferências e outras Receitas Correntes e de Capital, na forma da Legislação em vigor e das especificações do Anexo I, de acordo com a seguinte discriminação:

I - RECEITAS DA ADMINISTRAÇÃO DIRETA		%
<b>Receita Correntes</b>	<b>14.984.688</b>	<b>71</b>
Receita Tributária	214.213	1
Receitas de Contribuições	122.535	1
RECEITA PATRIMONIAL	66.388	0
RECEITA DE SERVIÇOS	1.050	0
TRANSFERÊNCIAS CORRENTES	14.509.244	68
OUTRAS RECEITAS CORRENTES	71.258	0
<b>Receitas de Capital</b>	<b>8.098.373</b>	<b>38</b>
Transferências de Capital	8.098.373	38
<b>Conta Retificadora da Receita Orçamentária</b>	<b>1.849.239</b>	<b>9</b>
Dedução da Receita Orçamentária em favor do FUNDEB	1.849.239	9
<b>Total:</b>	<b>21.233.822</b>	
1-Intra-Orçamentário:	0	0
2-Total Geral da Administração Direta:	21.233.822	100

Artigo 3.º - A Despesa será realizada de modo a atender aos encargos do Município, com a manutenção dos Serviços Públicos, Transferências e Despesas de Capital, nas especificações dos Programas, Projetos e Atividades, dimensionada nos anexos e de acordo com o seguinte desdobramento:

I - DESPESAS DA ADMINISTRAÇÃO DIRETA		%
<b>DESPESAS CORRENTES</b>	<b>12.422.438</b>	<b>59</b>
PESSOAL E ENCARGOS SOCIAIS	7.592.693	36
JUROS E ENCARGOS DA DÍVIDA	3.341	0
OUTRAS DESPESAS CORRENTES	4.826.404	23
<b>DESPESAS DE CAPITAL</b>	<b>8.712.998</b>	<b>41</b>
INVESTIMENTOS	8.462.302	40
INVERSÕES FINANCEIRAS	10.920	0
AMORTIZAÇÃO DA DÍVIDA	239.776	1
<b>Reserva de Contingência</b>	<b>98.386</b>	<b>0</b>
Reserva de Contingência	98.386	0



Total:	21.233.822	
1-Intra-Orçamentário:	0	0
2-Total Geral da Administração Direta:	21.233.822	100

DESPESA POR UNIDADE ORÇAMENTÁRIA			
I - DESPESAS DA ADMINISTRAÇÃO DIRETA			
Código	Descrição	Valor	%
01.010	Câmara Municipal	673.000	3
02.010	Gabinete do Prefeito	840.957	4
02.020	Secretaria de Administração Geral	1.492.093	7
02.030	Secretaria de Administração Financeira	836.775	4
02.040	Secretaria de Educação, Cultura e Desporto	7.737.621	36
02.050	Secretaria de Saúde e Saneamento	4.102.169	19
02.060	Secretaria de Transporte e Urbanismo	2.304.977	11
02.070	Secretaria de Assistência Social e Previdência	365.073	2
02.080	Secretaria de Agricultura e Abastecimento	659.233	3
02.090	Fundo Municipal de Saúde	1.646.388	8
02.100	Fundo Municipal de Assistência Social	477.150	2
99.990	Reserva de Contingência	98.386	0
Total:		21.233.822	
1-Intra-Orçamentário:		0	0
2-Total Geral da Administração Direta:		21.233.822	100

Artigo 4.º - A Reserva de Contingência fica fixada no valor de R\$ 98.386,00 (Noventa e Oito Mil e Trezentos e Oitenta e Seis Reais), constituída exclusivamente com recursos do orçamento fiscal, destinado ao atendimento de passivos contingentes e outros riscos e eventos fiscais.

Artigo 5.º - O Poder Executivo mediante Decreto, promoverá a disciplina execução e distribuição das dotações consignadas a cada Órgão no interesse da Administração, poderá designar Órgãos Centrais para movimentar dotações atribuídas as Unidades Orçamentárias nos termos do Artigo 66, da Lei Federal nº 4.320/64.

Artigo 6.º - A execução da despesa é consignada a existência de recursos financeiros suficientes, cabendo ao Poder Executivo tomar as medidas necessárias, para ajustar o fluxo dos dispêndios aos dos ingressos.

Parágrafo Único - Até 30 dias após a publicação dos Orçamentos, nos termos em que dispõe a lei de Diretrizes Orçamentárias e o observado o disposto no artigo 8º da lei nº 101/2000, o Poder Executivo estabelecerá o Cronograma Mensal de Desembolso (CMD) e as Metas Bimestrais de Arrecadação (MBA).

Artigo 7.º - Para a execução do Orçamento de que trata a Lei, fica o Poder Executivo autorizado a:

I. Abrir Créditos Suplementares, mediante a utilização dos recursos adiante indicados, até o limite correspondente a 50,00 %, do total da Despesa Fixada nesta Lei, com as seguintes finalidades:

a) Atender insuficiência nas dotações orçamentárias, utilizando como fonte de recursos, as disponibilidades caracterizadas no parágrafo 1º, do Artigo 43, da Lei Federal nº 4,320, de 17 de março de 1964.

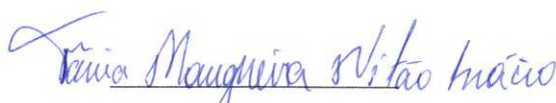
§ 1º - Fica o Poder Executivo autorizado a realocar recursos orçamentários entre unidades orçamentárias e órgãos, utilizando como fonte de recurso as disponibilidades caracterizadas no parágrafo 1º, do Artigo 43, da Lei Federal nº 4.320, de 17 de março de 1964.

§ 2º - O limite fixado no Inciso I, deste Artigo, poderá ser aumentado por proposta do executivo, mediante aprovação do Legislativo.

II. Aprovar o Quadro de Detalhamento da Despesa para o Exercício de 2017, podendo abrir Créditos Suplementares até o limite previsto no Inciso I, deste Artigo.

Artigo 8.º As alterações constantes desta Lei Orçamentária farão parte integrante do PPA e LDO.

Artigo 9.º Esta Lei vigorará durante o exercício de 2017, a partir de 1.º de janeiro, revogadas as disposições em contrário.



TÂNIA MANGUEIRA NITÃO INÁCIO

PREFEITA





# **TABELAS EXPLICATIVAS**

**Prefeitura Municipal de Santana de Mangueira**

Secretaria de Finanças

Departamento de Contabilidade - Orçamento-Programa de 2017 - R\$ 1,00

Demonstrativo da Evolução das Receitas Previstas nos Últimos 03 Exercícios

Cód. Receita	Descrição da Receita		2014	2015	2016	2017
1000.00.00.00	Receita Correntes					
		<b>Total:</b>	<b>57.549.476</b>	<b>13.361.456</b>	<b>14.228.443</b>	<b>14.974.889</b>
		Direta:	57.549.476	13.361.456	14.228.443	14.974.889
		Indireta:				
1100.00.00.00	Receita Tributária					
		<b>Total:</b>	<b>1.114.954</b>	<b>155.226</b>	<b>408.067</b>	<b>214.213</b>
		Direta:	1.114.954	155.226	408.067	214.213
		Indireta:				
1110.00.00.00	IMPOSTOS					
		<b>Total:</b>	<b>1.104.702</b>	<b>152.776</b>	<b>405.617</b>	<b>211.537</b>
		Direta:	1.104.702	152.776	405.617	211.537
		Indireta:				
1112.00.00.00	IMPOSTO SOBRE O PATRIMONIO E A RENDA					
		<b>Total:</b>	<b>514.390</b>	<b>84.256</b>	<b>163.825</b>	<b>121.537</b>
		Direta:	514.390	84.256	163.825	121.537
		Indireta:				
1112.02.00.00	Imposto sobre a Propriedade Predial e Territorial Urbana					
		<b>Total:</b>	<b>18.877</b>	<b>3.015</b>	<b>5.838</b>	<b>5.012</b>
		Direta:	18.877	3.015	5.838	5.012
		Indireta:				
1112.04.00.00	Imposto sobre a Renda e Proventos de Qualquer Natureza					
		<b>Total:</b>	<b>487.721</b>	<b>76.199</b>	<b>157.487</b>	<b>114.775</b>
		Direta:	487.721	76.199	157.487	114.775
		Indireta:				
1112.04.31.00	Imposto de Renda Retido nas Fontes sobre os Rendimentos do Trabalho					
		<b>Total:</b>	<b>483.427</b>	<b>75.199</b>	<b>156.442</b>	<b>113.618</b>
		Direta:	483.427	75.199	156.442	113.618
		Indireta:				
1112.04.34.00	Imposto de Renda Retido nas Fontes sobre Outros Rendimentos					
		<b>Total:</b>	<b>4.294</b>	<b>1.000</b>	<b>1.045</b>	<b>1.157</b>
		Direta:	4.294	1.000	1.045	1.157
		Indireta:				
1112.08.00.00	Imposto sobre Transmissão "Inter Vivos" de Bens Imóveis e de Direitos Reais sobr					
		<b>Total:</b>	<b>7.792</b>	<b>5.042</b>	<b>500</b>	<b>1.750</b>
		Direta:	7.792	5.042	500	1.750
		Indireta:				
1113.00.00.00	Impostos sobre a Produção e a Circulação					
		<b>Total:</b>	<b>590.312</b>	<b>68.520</b>	<b>241.792</b>	<b>90.000</b>
		Direta:	590.312	68.520	241.792	90.000
		Indireta:				
1113.05.00.00	Imposto sobre Serviços de Qualquer Natureza					
		<b>Total:</b>	<b>590.312</b>	<b>68.520</b>	<b>241.792</b>	<b>90.000</b>
		Direta:	590.312	68.520	241.792	90.000
		Indireta:				
1120.00.00.00	Taxas					
		<b>Total:</b>	<b>10.252</b>	<b>2.450</b>	<b>2.450</b>	<b>2.676</b>
		Direta:	10.252	2.450	2.450	2.676
		Indireta:				



**Prefeitura Municipal de Santana de Mangueira**

Secretaria de Finanças

Departamento de Contabilidade - Orçamento-Programa de 2017 - R\$ 1,00

Demonstrativo da Evolução das Receitas Previstas nos Últimos 03 Exercícios

Cód. Receita	Descrição da Receita	2014	2015	2016	2017
1121.00.00.00	Taxas Pelo Exercício do Poder de Polícia				
	<b>Total:</b>	<b>7.322</b>	<b>1.750</b>	<b>1.750</b>	<b>1.911</b>
	Direta:	7.322	1.750	1.911	1.911
	Indireta:				
1121.25.00.00	Taxa de Licença para Funcionamento de Estabelecimentos Comerciais, Indústrias e				
	<b>Total:</b>	<b>2.092</b>	<b>500</b>	<b>500</b>	<b>546</b>
	Direta:	2.092	500	546	546
	Indireta:				
1121.29.00.00	Taxa de Licença para Execução de Obras				
	<b>Total:</b>	<b>1.882</b>	<b>450</b>	<b>450</b>	<b>491</b>
	Direta:	1.882	450	491	491
	Indireta:				
1121.31.00.00	Taxa de Utilização de Área de Domínio Público				
	<b>Total:</b>	<b>1.256</b>	<b>300</b>	<b>300</b>	<b>328</b>
	Direta:	1.256	300	328	328
	Indireta:				
1121.99.00.00	Outras Taxas pelo Exercício do Poder de Polícia				
	<b>Total:</b>	<b>2.092</b>	<b>500</b>	<b>500</b>	<b>546</b>
	Direta:	2.092	500	546	546
	Indireta:				
1122.00.00.00	Taxas Pela Prestação de Serviços				
	<b>Total:</b>	<b>2.930</b>	<b>700</b>	<b>700</b>	<b>765</b>
	Direta:	2.930	700	765	765
	Indireta:				
1122.28.00.00	Taxa de Cemitérios				
	<b>Total:</b>	<b>1.256</b>	<b>300</b>	<b>300</b>	<b>328</b>
	Direta:	1.256	300	328	328
	Indireta:				
1122.99.00.00	Outras Taxas pela Prestação de Serviços				
	<b>Total:</b>	<b>1.674</b>	<b>400</b>	<b>400</b>	<b>437</b>
	Direta:	1.674	400	437	437
	Indireta:				
1200.00.00.00	Receitas de Contribuições				
	<b>Total:</b>	<b>479.379</b>	<b>121.073</b>	<b>124.271</b>	<b>111.500</b>
	Direta:	479.379	121.073	124.271	111.500
	Indireta:				
1220.99.00.00	Outras Contribuições Econômicas				
	<b>Total:</b>	<b>140.000</b>	<b>50.000</b>	<b>50.000</b>	<b>20.000</b>
	Direta:	140.000	50.000	20.000	20.000
	Indireta:				
1230.00.00.00	Contribuições para o Custeio do Serviço de Iluminação Pública				
	<b>Total:</b>	<b>339.379</b>	<b>71.073</b>	<b>74.271</b>	<b>91.500</b>
	Direta:	339.379	71.073	74.271	91.500
	Indireta:				
1300.00.00.00	RECEITA PATRIMONIAL				
	<b>Total:</b>	<b>181.038</b>	<b>29.902</b>	<b>31.248</b>	<b>66.388</b>
	Direta:	181.038	29.902	31.248	66.388
	Indireta:				

**Prefeitura Municipal de Santana de Mangueira**

Secretaria de Finanças

Departamento de Contabilidade - Orçamento-Programa de 2017 - R\$ 1,00

Demonstrativo da Evolução das Receitas Previstas nos Últimos 03 Exercícios

Cód. Receita	Descrição da Receita	2014	2015	2016	2017
1320.00.00.00	Receita de Valores Mobiliários				
	<b>Total:</b>	<b>181.038</b>	<b>29.902</b>	<b>31.248</b>	<b>66.388</b>
	Direta:	181.038	29.902	31.248	66.388
	Indireta:				
1325.00.00.00	Remuneração de Depósitos Bancários				
	<b>Total:</b>	<b>181.038</b>	<b>29.902</b>	<b>31.248</b>	<b>66.388</b>
	Direta:	181.038	29.902	31.248	66.388
	Indireta:				
1325.01.00.00	Remuneração de Depósitos de Recursos Vinculados				
	<b>Total:</b>	<b>164.848</b>	<b>25.595</b>	<b>26.747</b>	<b>62.506</b>
	Direta:	164.848	25.595	26.747	62.506
	Indireta:				
1325.01.02.00	Receita de Remuneração de Depósitos Bancários de Recursos Vinculados – FUNDEB				
	<b>Total:</b>	<b>31.502</b>	<b>5.166</b>	<b>5.398</b>	<b>11.938</b>
	Direta:	31.502	5.166	5.398	11.938
	Indireta:				
1325.01.03.00	Receita de Remuneração de Depósitos Bancários de Recursos Vinculados – SUS				
	<b>Total:</b>	<b>85.774</b>	<b>12.683</b>	<b>13.254</b>	<b>31.837</b>
	Direta:	85.774	12.683	13.254	31.837
	Indireta:				
1325.01.99.00	Receita de Remuneração de Outros Depósitos Bancários de Recursos Vinculados				
	<b>Total:</b>	<b>47.572</b>	<b>7.746</b>	<b>8.095</b>	<b>18.731</b>
	Direta:	47.572	7.746	8.095	18.731
	Indireta:				
1325.02.00.00	Remuneração de Depósitos de Recursos não Vinculados				
	<b>Total:</b>	<b>16.190</b>	<b>4.307</b>	<b>4.501</b>	<b>3.882</b>
	Direta:	16.190	4.307	4.501	3.882
	Indireta:				
1600.00.00.00	RECEITA DE SERVIÇOS				
	<b>Total:</b>	<b>5.150</b>	<b>2.000</b>	<b>1.050</b>	<b>1.050</b>
	Direta:	5.150	2.000	1.050	1.050
	Indireta:				
1600.13.00.00	Serviços Administrativos				
	<b>Total:</b>	<b>5.150</b>	<b>2.000</b>	<b>1.050</b>	<b>1.050</b>
	Direta:	5.150	2.000	1.050	1.050
	Indireta:				
1600.13.02.00	Serviços de Venda de Editais				
	<b>Total:</b>	<b>5.150</b>	<b>2.000</b>	<b>1.050</b>	<b>1.050</b>
	Direta:	5.150	2.000	1.050	1.050
	Indireta:				
1700.00.00.00	TRANSFERENCIAS CORRENTES				
	<b>Total:</b>	<b>55.537.109</b>	<b>13.012.015</b>	<b>13.588.619</b>	<b>14.509.244</b>
	Direta:	55.537.109	13.012.015	13.588.619	14.509.244
	Indireta:				
1720.00.00.00	Transferências Intergovernamentais				
	<b>Total:</b>	<b>53.038.293</b>	<b>12.312.311</b>	<b>12.988.915</b>	<b>13.909.540</b>
	Direta:	53.038.293	12.312.311	12.988.915	13.909.540
	Indireta:				



**Prefeitura Municipal de Santana de Mangueira**

Secretaria de Finanças

Departamento de Contabilidade - Orçamento-Programa de 2017 - R\$ 1,00

Demonstrativo da Evolução das Receitas Previstas nos Últimos 03 Exercícios

Cód. Receita	Descrição da Receita	2014	2015	2016	2017	
1721.00.00.00	Transferências da União					
	<b>Total:</b>	<b>36.499.731</b>	<b>8.374.430</b>	<b>8.990.725</b>	<b>9.481.597</b>	<b>9.652.979</b>
	Direta:	36.499.731	8.374.430	8.990.725	9.481.597	9.652.979
	Indireta:					
1721.01.02.00	Cota-Parte do Fundo de Participação dos Municípios					
	<b>Total:</b>	<b>29.118.752</b>	<b>6.459.004</b>	<b>7.037.520</b>	<b>7.705.289</b>	<b>7.916.939</b>
	Direta:	29.118.752	6.459.004	7.037.520	7.705.289	7.916.939
	Indireta:					
1721.01.05.00	Cota-Parte do Imposto Sobre a Propriedade Territorial Rural					
	<b>Total:</b>	<b>1.438</b>	<b>605</b>	<b>226</b>	<b>157</b>	<b>450</b>
	Direta:	1.438	605	226	157	450
	Indireta:					
1721.09.00.00	Outras Transferências da União					
	<b>Total:</b>	<b>640.000</b>	<b>300.000</b>	<b>280.000</b>	<b>50.000</b>	<b>10.000</b>
	Direta:	640.000	300.000	280.000	50.000	10.000
	Indireta:					
1721.09.99.00	Demais Transferências da União					
	<b>Total:</b>	<b>640.000</b>	<b>300.000</b>	<b>280.000</b>	<b>50.000</b>	<b>10.000</b>
	Direta:	640.000	300.000	280.000	50.000	10.000
	Indireta:					
1721.22.00.00	Transferência da Compensação Financeira pela Exploração de Recursos Naturais					
	<b>Total:</b>	<b>316.797</b>	<b>86.193</b>	<b>88.596</b>	<b>81.537</b>	<b>60.471</b>
	Direta:	316.797	86.193	88.596	81.537	60.471
	Indireta:					
1721.22.70.00	Cota-Parte do Fundo Especial do Petróleo – FEP					
	<b>Total:</b>	<b>316.797</b>	<b>86.193</b>	<b>88.596</b>	<b>81.537</b>	<b>60.471</b>
	Direta:	316.797	86.193	88.596	81.537	60.471
	Indireta:					
1721.33.00.00	Transferências de Recursos do Sistema Único de Saúde - SUS					
	<b>Total:</b>	<b>3.900.710</b>	<b>833.664</b>	<b>947.581</b>	<b>1.037.285</b>	<b>1.082.180</b>
	Direta:	3.900.710	833.664	947.581	1.037.285	1.082.180
	Indireta:					
1721.33.01.00	PAB - FIXO					
	<b>Total:</b>	<b>589.680</b>	<b>147.420</b>	<b>147.420</b>	<b>147.420</b>	<b>147.420</b>
	Direta:	589.680	147.420	147.420	147.420	147.420
	Indireta:					
1721.33.03.00	Piso Fixo de Vigilância Sanitária					
	<b>Total:</b>	<b>43.199</b>	<b>7.200</b>	<b>11.999</b>	<b>12.000</b>	<b>12.000</b>
	Direta:	43.199	7.200	11.999	12.000	12.000
	Indireta:					
1721.33.04.00	Programa de Agentes Comunitários de Saúde					
	<b>Total:</b>	<b>726.544</b>	<b>172.900</b>	<b>184.548</b>	<b>184.548</b>	<b>184.548</b>
	Direta:	726.544	172.900	184.548	184.548	184.548
	Indireta:					
1721.33.05.00	Programa de Assistência Farmacêutica Básica					
	<b>Total:</b>	<b>117.584</b>	<b>29.396</b>	<b>29.396</b>	<b>29.396</b>	<b>29.396</b>
	Direta:	117.584	29.396	29.396	29.396	29.396
	Indireta:					

**Prefeitura Municipal de Santana de Mangueira**

Secretaria de Finanças

Departamento de Contabilidade - Orçamento-Programa de 2017 - R\$ 1,00

Demonstrativo da Evolução das Receitas Previstas nos Últimos 03 Exercícios

Cód. Receita	Descrição da Receita	2014	2015	2016	2017
1721.33.06.00	Piso Fixo de Vigilância e Promoção da Saúde - PFVPS				
	<b>Total:</b>	<b>113.225</b>	<b>13.213</b>	<b>32.955</b>	<b>42.243</b>
	Direta:	113.225	13.213	32.955	42.243
	Indireta:				
1721.33.07.00	Programa de Saúde da Família				
	<b>Total:</b>	<b>1.122.720</b>	<b>256.680</b>	<b>256.680</b>	<b>304.680</b>
	Direta:	1.122.720	256.680	256.680	304.680
	Indireta:				
1721.33.08.00	Programa de Saúde Bucal				
	<b>Total:</b>	<b>401.400</b>	<b>80.280</b>	<b>80.280</b>	<b>120.420</b>
	Direta:	401.400	80.280	80.280	120.420
	Indireta:				
1721.33.13.00	Teto Municipal da Média e Alta Complexidade Ambulatorial e Hospitalar				
	<b>Total:</b>	<b>12.391</b>	<b>5.408</b>	<b>2.703</b>	<b>407</b>
	Direta:	12.391	5.408	2.703	407
	Indireta:				
1721.33.19.00	Núcleo de Apoio a Saúde da Família - NASF				
	<b>Total:</b>	<b>96.000</b>			<b>96.000</b>
	Direta:	96.000			96.000
	Indireta:				
1721.33.99.00	Outros Programas do SUS				
	<b>Total:</b>	<b>677.967</b>	<b>121.167</b>	<b>201.600</b>	<b>141.600</b>
	Direta:	677.967	121.167	201.600	141.600
	Indireta:				
1721.34.00.00	Transferências de Recursos do Fundo Nacional de Assistência Social - FNAS				
	<b>Total:</b>	<b>1.075.175</b>	<b>316.278</b>	<b>256.468</b>	<b>253.795</b>
	Direta:	1.075.175	316.278	256.468	253.795
	Indireta:				
1721.34.02.00	Piso Básico Fixo - PAIF				
	<b>Total:</b>	<b>270.000</b>	<b>54.000</b>	<b>72.000</b>	<b>72.000</b>
	Direta:	270.000	54.000	72.000	72.000
	Indireta:				
1721.34.06.00	Proteção Social Especial - Média Complexidade - PETI				
	<b>Total:</b>	<b>48.000</b>	<b>48.000</b>		
	Direta:	48.000	48.000		
	Indireta:				
1721.34.08.00	Piso Básico Variável -PBV - Pro-Jovem Adolescente				
	<b>Total:</b>	<b>120.600</b>	<b>120.600</b>		
	Direta:	120.600	120.600		
	Indireta:				
1721.34.10.00	Índice de Gestão Descentralizada - IGD				
	<b>Total:</b>	<b>166.258</b>	<b>57.678</b>	<b>36.768</b>	<b>40.563</b>
	Direta:	166.258	57.678	36.768	40.563
	Indireta:				
1721.34.11.00	Serviço de Convivência e Fortalecimento de Vínculos -SCFV				
	<b>Total:</b>	<b>317.984</b>		<b>107.700</b>	<b>101.100</b>
	Direta:	317.984		107.700	101.100
	Indireta:				



**Prefeitura Municipal de Santana de Mangueira**

Secretaria de Finanças

Departamento de Contabilidade - Orçamento-Programa de 2017 - R\$ 1,00

Demonstrativo da Evolução das Receitas Previstas nos Últimos 03 Exercícios

Cód. Receita	Descrição da Receita	2014	2015	2016	2017	
1721.34.23.00	Piso Básico Variável - PBVH					
	<b>Total:</b>	<b>12.000</b>	<b>12.000</b>			
	Direta:	12.000	12.000			
	Indireta:					
1721.34.24.00	Índice de Gestão Descentralizada - IGD SUAS					
	<b>Total:</b>	<b>12.237</b>			<b>12.237</b>	
	Direta:	12.237			12.237	
	Indireta:					
1721.34.99.00	Outros Programas do FNAS					
	<b>Total:</b>	<b>128.096</b>	<b>24.000</b>	<b>40.000</b>	<b>32.048</b>	<b>32.048</b>
	Direta:	128.096	24.000	40.000	32.048	32.048
	Indireta:					
1721.35.00.00	Transferências de Recursos do Fundo Nacional do Desenvolvimento da Educação-FNDE					
	<b>Total:</b>	<b>1.440.812</b>	<b>377.136</b>	<b>378.967</b>	<b>351.976</b>	<b>332.733</b>
	Direta:	1.440.812	377.136	378.967	351.976	332.733
	Indireta:					
1721.35.01.00	Quota Municipal do Salário Educação - QSE					
	<b>Total:</b>	<b>371.945</b>	<b>79.164</b>	<b>91.205</b>	<b>102.896</b>	<b>98.680</b>
	Direta:	371.945	79.164	91.205	102.896	98.680
	Indireta:					
1721.35.02.00	Programa Dinheiro Direto na Escola - PDDE					
	<b>Total:</b>	<b>82.134</b>	<b>18.441</b>	<b>18.441</b>	<b>27.792</b>	<b>17.460</b>
	Direta:	82.134	18.441	18.441	27.792	17.460
	Indireta:					
1721.35.03.00	Programa Nacional de Alimentação Escolar - PNAE					
	<b>Total:</b>	<b>224.052</b>	<b>71.352</b>	<b>52.380</b>	<b>52.140</b>	<b>48.180</b>
	Direta:	224.052	71.352	52.380	52.140	48.180
	Indireta:					
1721.35.04.00	Programa Nacional de Apoio ao Transporte do Escolar - PNATE					
	<b>Total:</b>	<b>191.573</b>	<b>47.580</b>	<b>51.582</b>	<b>46.673</b>	<b>45.738</b>
	Direta:	191.573	47.580	51.582	46.673	45.738
	Indireta:					
1721.35.05.00	Programa Nacional de Alimentação Escolar p/Creche - PNAC					
	<b>Total:</b>	<b>33.400</b>	<b>8.000</b>	<b>8.400</b>	<b>8.600</b>	<b>8.400</b>
	Direta:	33.400	8.000	8.400	8.600	8.400
	Indireta:					
1721.35.07.00	Programa Nacional de Alimentação Pré-Escolar - PNAP					
	<b>Total:</b>	<b>45.300</b>	<b>13.100</b>	<b>10.400</b>	<b>10.700</b>	<b>11.100</b>
	Direta:	45.300	13.100	10.400	10.700	11.100
	Indireta:					
1721.35.08.00	Programa Nacional de Alimentação Escolar - PNAE EJA					
	<b>Total:</b>	<b>18.060</b>	<b>600</b>	<b>5.820</b>	<b>5.820</b>	<b>5.820</b>
	Direta:	18.060	600	5.820	5.820	5.820
	Indireta:					
1721.35.99.00	Outras Transferências Dir.do Fundo Nacional do Desenvolvimento da Educação-FNDE					
	<b>Total:</b>	<b>474.348</b>	<b>138.899</b>	<b>140.739</b>	<b>97.355</b>	<b>97.355</b>
	Direta:	474.348	138.899	140.739	97.355	97.355
	Indireta:					

**Prefeitura Municipal de Santana de Mangueira**

Secretaria de Finanças

Departamento de Contabilidade - Orçamento-Programa de 2017 - R\$ 1,00

Demonstrativo da Evolução das Receitas Previstas nos Últimos 03 Exercícios

Cód. Receita	Descrição da Receita	2014	2015	2016	2017	
1721.36.00.00	Transferência Financeira do ICMS-Desoneração- L.C. Nº 87/96					
	<b>Total:</b>	<b>6.047</b>	<b>1.550</b>	<b>1.367</b>	<b>1.558</b>	<b>1.572</b>
	Direta:	6.047	1.550	1.367	1.558	1.572
	Indireta:					
1722.00.00.00	Transferências dos Estados					
	<b>Total:</b>	<b>5.022.515</b>	<b>1.128.948</b>	<b>1.253.108</b>	<b>1.260.347</b>	<b>1.380.112</b>
	Direta:	5.022.515	1.128.948	1.253.108	1.260.347	1.380.112
	Indireta:					
1722.01.01.00	Cota-Parte do ICMS					
	<b>Total:</b>	<b>4.727.462</b>	<b>1.071.288</b>	<b>1.193.060</b>	<b>1.190.539</b>	<b>1.272.575</b>
	Direta:	4.727.462	1.071.288	1.193.060	1.190.539	1.272.575
	Indireta:					
1722.01.02.00	Cota-Parte do IPVA					
	<b>Total:</b>	<b>160.597</b>	<b>31.832</b>	<b>33.197</b>	<b>42.126</b>	<b>53.442</b>
	Direta:	160.597	31.832	33.197	42.126	53.442
	Indireta:					
1722.01.04.00	Cota-Parte do IPI sobre Exportação					
	<b>Total:</b>	<b>4.705</b>	<b>1.087</b>	<b>1.066</b>	<b>1.331</b>	<b>1.221</b>
	Direta:	4.705	1.087	1.066	1.331	1.221
	Indireta:					
1722.01.13.00	Cota-Parte da Contribuição de Intervenção no Domínio Econômico - CIDE					
	<b>Total:</b>	<b>20.450</b>	<b>1.138</b>	<b>1.732</b>	<b>1.828</b>	<b>15.752</b>
	Direta:	20.450	1.138	1.732	1.828	15.752
	Indireta:					
1722.33.00.00	Transferência de Recursos do Estado para Programas de Saúde –Repasso Fundo a Fundo					
	<b>Total:</b>	<b>52.145</b>	<b>13.603</b>	<b>13.603</b>	<b>13.603</b>	<b>11.336</b>
	Direta:	52.145	13.603	13.603	13.603	11.336
	Indireta:					
1722.33.01.00	Transferência do Fundo Estadual da Saúde					
	<b>Total:</b>	<b>52.145</b>	<b>13.603</b>	<b>13.603</b>	<b>13.603</b>	<b>11.336</b>
	Direta:	52.145	13.603	13.603	13.603	11.336
	Indireta:					
1722.99.00.00	Outras Transferências dos Estados					
	<b>Total:</b>	<b>57.156</b>	<b>10.000</b>	<b>10.450</b>	<b>10.920</b>	<b>25.786</b>
	Direta:	57.156	10.000	10.450	10.920	25.786
	Indireta:					
1722.99.01.00	Outras Transferências dos Estados					
	<b>Total:</b>	<b>42.290</b>	<b>10.000</b>	<b>10.450</b>	<b>10.920</b>	<b>10.920</b>
	Direta:	42.290	10.000	10.450	10.920	10.920
	Indireta:					
1722.99.02.00	Outras Transf. dos Estados(Fundo Estadual da Assistência Social)					
	<b>Total:</b>	<b>14.866</b>				<b>14.866</b>
	Direta:	14.866				14.866
	Indireta:					
1724.00.00.00	Cota Parte do FUNDEB					
	<b>Total:</b>	<b>11.516.047</b>	<b>2.808.933</b>	<b>2.745.082</b>	<b>3.085.583</b>	<b>2.876.449</b>
	Direta:	11.516.047	2.808.933	2.745.082	3.085.583	2.876.449
	Indireta:					

**Prefeitura Municipal de Santana de Mangueira**

Secretaria de Finanças

Departamento de Contabilidade - Orçamento-Programa de 2017 - R\$ 1,00

Demonstrativo da Evolução das Receitas Previstas nos Últimos 03 Exercícios

Cód. Receita	Descrição da Receita	2014	2015	2016	2017	
1724.01.00.00	Transferências de Recursos do FUNDEB					
	<b>Total:</b>	<b>10.059.593</b>	<b>2.569.587</b>	<b>2.466.502</b>	<b>2.649.679</b>	<b>2.373.825</b>
	Direta:	10.059.593	2.569.587	2.466.502	2.649.679	2.373.825
	Indireta:					
1724.02.00.00	Transferências de Recursos da Complementação do FUNDEB					
	<b>Total:</b>	<b>1.456.454</b>	<b>239.346</b>	<b>278.580</b>	<b>435.904</b>	<b>502.624</b>
	Direta:	1.456.454	239.346	278.580	435.904	502.624
	Indireta:					
1760.00.00.00	Transferências de Convênios					
	<b>Total:</b>	<b>2.498.816</b>	<b>699.704</b>	<b>599.704</b>	<b>599.704</b>	<b>599.704</b>
	Direta:	2.498.816	699.704	599.704	599.704	599.704
	Indireta:					
1761.00.00.00	Transferências de Convênios da União e de Suas Entidades					
	<b>Total:</b>	<b>2.370.816</b>	<b>667.704</b>	<b>567.704</b>	<b>567.704</b>	<b>567.704</b>
	Direta:	2.370.816	667.704	567.704	567.704	567.704
	Indireta:					
1761.03.00.00	Transferências de Convênios da União Destinadas a Programas de Assistência Social					
	<b>Total:</b>	<b>388.772</b>	<b>97.193</b>	<b>97.193</b>	<b>97.193</b>	<b>97.193</b>
	Direta:	388.772	97.193	97.193	97.193	97.193
	Indireta:					
1761.06.00.00	Transferências de Convênio da União destinadas a Programas de Turismo					
	<b>Total:</b>	<b>500.000</b>	<b>200.000</b>	<b>100.000</b>	<b>100.000</b>	<b>100.000</b>
	Direta:	500.000	200.000	100.000	100.000	100.000
	Indireta:					
1761.11.00.00	Transferências de Convênios da União - Ministério do Esporte					
	<b>Total:</b>	<b>1.254.644</b>	<b>313.661</b>	<b>313.661</b>	<b>313.661</b>	<b>313.661</b>
	Direta:	1.254.644	313.661	313.661	313.661	313.661
	Indireta:					
1761.99.00.00	Outras Transferências de Convênios da União					
	<b>Total:</b>	<b>227.400</b>	<b>56.850</b>	<b>56.850</b>	<b>56.850</b>	<b>56.850</b>
	Direta:	227.400	56.850	56.850	56.850	56.850
	Indireta:					
1762.00.00.00	Transferência de Convênios dos Estados e do Distrito Federal e de Suas Entidades					
	<b>Total:</b>	<b>128.000</b>	<b>32.000</b>	<b>32.000</b>	<b>32.000</b>	<b>32.000</b>
	Direta:	128.000	32.000	32.000	32.000	32.000
	Indireta:					
1762.02.00.00	Transferências de Convênio dos Estados Destinadas a Programas de Educação					
	<b>Total:</b>	<b>128.000</b>	<b>32.000</b>	<b>32.000</b>	<b>32.000</b>	<b>32.000</b>
	Direta:	128.000	32.000	32.000	32.000	32.000
	Indireta:					
1900.00.00.00	OUTRAS RECEITAS CORRENTES					
	<b>Total:</b>	<b>231.846</b>	<b>41.240</b>	<b>75.188</b>	<b>44.160</b>	<b>71.258</b>
	Direta:	231.846	41.240	75.188	44.160	71.258
	Indireta:					
1920.00.00.00	Idenizações e Restituições					
	<b>Total:</b>	<b>170.756</b>	<b>25.000</b>	<b>58.498</b>	<b>27.000</b>	<b>60.258</b>
	Direta:	170.756	25.000	58.498	27.000	60.258
	Indireta:					

**Prefeitura Municipal de Santana de Mangueira**

Secretaria de Finanças

Departamento de Contabilidade - Orçamento-Programa de 2017 - R\$ 1,00

Demonstrativo da Evolução das Receitas Previstas nos Últimos 03 Exercícios

Cód. Receita	Descrição da Receita		2014	2015	2016	2017
1921.00.00.00	Idenizações					
	<b>Total:</b>	<b>27.498</b>	<b>5.000</b>	<b>8.498</b>	<b>7.000</b>	<b>7.000</b>
	Direta:	27.498	5.000	8.498	7.000	7.000
	Indireta:					
1921.06.00.00	Indenização por Danos Causados ao Patrimonio Publico					
	<b>Total:</b>	<b>27.498</b>	<b>5.000</b>	<b>8.498</b>	<b>7.000</b>	<b>7.000</b>
	Direta:	27.498	5.000	8.498	7.000	7.000
	Indireta:					
1922.00.00.00	Restituições					
	<b>Total:</b>	<b>143.258</b>	<b>20.000</b>	<b>50.000</b>	<b>20.000</b>	<b>53.258</b>
	Direta:	143.258	20.000	50.000	20.000	53.258
	Indireta:					
1922.99.00.00	Outras Restituições					
	<b>Total:</b>	<b>143.258</b>	<b>20.000</b>	<b>50.000</b>	<b>20.000</b>	<b>53.258</b>
	Direta:	143.258	20.000	50.000	20.000	53.258
	Indireta:					
1930.00.00.00	Receita da Dívida Ativa					
	<b>Total:</b>	<b>23.720</b>	<b>6.240</b>	<b>6.240</b>	<b>6.240</b>	<b>5.000</b>
	Direta:	23.720	6.240	6.240	6.240	5.000
	Indireta:					
1931.00.00.00	Receita da Dívida Ativa Tributária					
	<b>Total:</b>	<b>23.720</b>	<b>6.240</b>	<b>6.240</b>	<b>6.240</b>	<b>5.000</b>
	Direta:	23.720	6.240	6.240	6.240	5.000
	Indireta:					
1931.11.00.00	Receita da Dívida Ativa do Imposto sobre a Propriedade Predial e Territorial Urb					
	<b>Total:</b>	<b>23.720</b>	<b>6.240</b>	<b>6.240</b>	<b>6.240</b>	<b>5.000</b>
	Direta:	23.720	6.240	6.240	6.240	5.000
	Indireta:					
1990.00.00.00	Receitas Diversas					
	<b>Total:</b>	<b>37.370</b>	<b>10.000</b>	<b>10.450</b>	<b>10.920</b>	<b>6.000</b>
	Direta:	37.370	10.000	10.450	10.920	6.000
	Indireta:					
1990.99.00.00	Outras Receitas					
	<b>Total:</b>	<b>37.370</b>	<b>10.000</b>	<b>10.450</b>	<b>10.920</b>	<b>6.000</b>
	Direta:	37.370	10.000	10.450	10.920	6.000
	Indireta:					
2000.00.00.00	Receitas de Capital					
	<b>Total:</b>	<b>40.791.363</b>	<b>14.020.036</b>	<b>10.352.824</b>	<b>8.320.130</b>	<b>8.098.373</b>
	Direta:	40.791.363	14.020.036	10.352.824	8.320.130	8.098.373
	Indireta:					
2400.00.00.00	Transferências de Capital					
	<b>Total:</b>	<b>40.791.363</b>	<b>14.020.036</b>	<b>10.352.824</b>	<b>8.320.130</b>	<b>8.098.373</b>
	Direta:	40.791.363	14.020.036	10.352.824	8.320.130	8.098.373
	Indireta:					
2421.01.00.00	Transferências de Recursos do Sistema Único de Saúde – SUS					
	<b>Total:</b>	<b>1.372.680</b>	<b>343.170</b>	<b>343.170</b>	<b>343.170</b>	<b>343.170</b>
	Direta:	1.372.680	343.170	343.170	343.170	343.170
	Indireta:					

**Prefeitura Municipal de Santana de Mangueira**

Secretaria de Finanças

Departamento de Contabilidade - Orçamento-Programa de 2017 - R\$ 1,00

Demonstrativo da Evolução das Receitas Previstas nos Últimos 03 Exercícios

Cód. Receita	Descrição da Receita	2014	2015	2016	2017
2421.02.00.00	Transferências de Recursos Destinados a Programas de Educação				
	<b>Total:</b>	<b>6.735.873</b>	<b>1.957.475</b>	<b>1.859.466</b>	<b>1.459.466</b>
	Direta:	6.735.873	1.957.475	1.859.466	1.459.466
	Indireta:				
2470.00.00.00	Transferências de Convênios				
	<b>Total:</b>	<b>32.682.810</b>	<b>11.719.391</b>	<b>8.150.188</b>	<b>6.295.737</b>
	Direta:	32.682.810	11.719.391	8.150.188	6.295.737
	Indireta:				
2471.00.00.00	Transferências de Convênios da União e de suas Entidades				
	<b>Total:</b>	<b>30.692.010</b>	<b>11.077.941</b>	<b>7.533.738</b>	<b>5.929.287</b>
	Direta:	30.692.010	11.077.941	7.533.738	5.929.287
	Indireta:				
2471.01.00.00	Transferências de Convênio da União para o Sistema Único de Saúde – SUS				
	<b>Total:</b>	<b>300.000</b>	<b>100.000</b>	<b>100.000</b>	<b>100.000</b>
	Direta:	300.000	100.000	100.000	100.000
	Indireta:				
2471.02.00.00	Transferências de Convênio da União destinadas a Programas de Educação				
	<b>Total:</b>	<b>365.271</b>	<b>121.757</b>	<b>121.757</b>	<b>121.757</b>
	Direta:	365.271	121.757	121.757	121.757
	Indireta:				
2471.06.00.00	Transferências de Convênio da União destinadas a Programas de Turismo				
	<b>Total:</b>	<b>2.500.000</b>	<b>625.000</b>	<b>625.000</b>	<b>625.000</b>
	Direta:	2.500.000	625.000	625.000	625.000
	Indireta:				
2471.07.00.00	Transferências de Convênio da União - Ministério das Cidades				
	<b>Total:</b>	<b>2.900.000</b>	<b>400.000</b>	<b>400.000</b>	<b>1.050.000</b>
	Direta:	2.900.000	400.000	400.000	1.050.000
	Indireta:				
2471.08.00.00	Transferências de Convênio da União - Ministério da Integração Nacional				
	<b>Total:</b>	<b>4.300.000</b>	<b>1.650.000</b>	<b>1.150.000</b>	<b>750.000</b>
	Direta:	4.300.000	1.650.000	1.150.000	750.000
	Indireta:				
2471.09.00.00	Transferências de Convênio da União - Ministério da Agricultura, Pecuária e Abastecimento				
	<b>Total:</b>	<b>2.000.000</b>	<b>500.000</b>	<b>500.000</b>	<b>500.000</b>
	Direta:	2.000.000	500.000	500.000	500.000
	Indireta:				
2471.12.00.00	Transferências de Convênio da União - FUNASA				
	<b>Total:</b>	<b>15.085.987</b>	<b>6.571.996</b>	<b>3.527.793</b>	<b>2.493.099</b>
	Direta:	15.085.987	6.571.996	3.527.793	2.493.099
	Indireta:				
2471.14.00.00	Transferências de Convênio da União para os Programas da Assistência Social				
	<b>Total:</b>	<b>158.076</b>	<b>39.519</b>	<b>39.519</b>	<b>39.519</b>
	Direta:	158.076	39.519	39.519	39.519
	Indireta:				
2471.15.00.00	Transferências de Convênios da União - Ministério do Esporte				
	<b>Total:</b>	<b>2.810.076</b>	<b>1.001.519</b>	<b>1.001.519</b>	<b>403.519</b>
	Direta:	2.810.076	1.001.519	1.001.519	403.519
	Indireta:				



**Prefeitura Municipal de Santana de Mangueira**

Secretaria de Finanças

Departamento de Contabilidade - Orçamento-Programa de 2017 - R\$ 1,00

Demonstrativo da Evolução das Receitas Previstas nos Últimos 03 Exercícios

Cód. Receita	Descrição da Receita	2014	2015	2016	2017
2471.99.00.00	Outras Transferências Convênios União				
	<b>Total:</b>	<b>272.600</b>	<b>68.150</b>	<b>68.150</b>	<b>68.150</b>
	Direta:	272.600	68.150	68.150	68.150
	Indireta:				
2472.00.00.00	Transferências de Convênios dos Estados e do Distrito Federal e de suas Entidade				
	<b>Total:</b>	<b>1.990.800</b>	<b>641.450</b>	<b>616.450</b>	<b>366.450</b>
	Direta:	1.990.800	641.450	616.450	366.450
	Indireta:				
2472.01.00.00	Transferências de Convênio dos Estados para o Sistema Único de Saúde - SUS				
	<b>Total:</b>	<b>565.800</b>	<b>141.450</b>	<b>141.450</b>	<b>141.450</b>
	Direta:	565.800	141.450	141.450	141.450
	Indireta:				
2472.02.01.00	Convênios para a Educação				
	<b>Total:</b>	<b>775.000</b>	<b>250.000</b>	<b>175.000</b>	<b>175.000</b>
	Direta:	775.000	250.000	175.000	175.000
	Indireta:				
2472.09.99.00	Outras Transferências de Convênios do Estado				
	<b>Total:</b>	<b>650.000</b>	<b>250.000</b>	<b>300.000</b>	<b>50.000</b>
	Direta:	650.000	250.000	300.000	50.000
	Indireta:				
9000.00.00.00	Conta Retificadora da Receita Orçamentária				
	<b>Total:</b>	<b>6.803.793</b>	<b>1.513.071</b>	<b>1.653.286</b>	<b>1.788.197</b>
	Direta:	6.803.793	1.513.071	1.653.286	1.788.197
	Indireta:				
9700.00.00.00	Dedução da Receita Orçamentária em favor do FUNDEB				
	<b>Total:</b>	<b>6.803.793</b>	<b>1.513.071</b>	<b>1.653.286</b>	<b>1.788.197</b>
	Direta:	6.803.793	1.513.071	1.653.286	1.788.197
	Indireta:				
9721.00.00.00	Deduções das Receitas de Transferências da União				
	<b>Total:</b>	<b>5.825.244</b>	<b>1.292.231</b>	<b>1.407.822</b>	<b>1.541.399</b>
	Direta:	5.825.244	1.292.231	1.407.822	1.541.399
	Indireta:				
9721.01.00.00	Dedução das Receitas de Transferências da União				
	<b>Total:</b>	<b>5.824.036</b>	<b>1.291.921</b>	<b>1.407.549</b>	<b>1.541.088</b>
	Direta:	5.824.036	1.291.921	1.407.549	1.541.088
	Indireta:				
9721.01.02.00	Dedução de Receita do FPM – FUNDEB e Redutor Financeiro				
	<b>Total:</b>	<b>5.823.749</b>	<b>1.291.800</b>	<b>1.407.504</b>	<b>1.541.057</b>
	Direta:	5.823.749	1.291.800	1.407.504	1.541.057
	Indireta:				
9721.01.05.00	Dedução de Receita para a Formação do FUNDEB - ITR				
	<b>Total:</b>	<b>287</b>	<b>121</b>	<b>45</b>	<b>31</b>
	Direta:	287	121	45	31
	Indireta:				
9721.36.00.00	Dedução de Receita p/ a Formação do FUNDEB – ICMS Desoneração - LC nº 87/96				
	<b>Total:</b>	<b>1.208</b>	<b>310</b>	<b>273</b>	<b>311</b>
	Direta:	1.208	310	273	311
	Indireta:				


**Prefeitura Municipal de Santana de Mangueira**


Secretaria de Finanças


Departamento de Contabilidade - Orçamento-Programa de 2017 - R\$ 1,00

Demonstrativo da Evolução das Receitas Previstas nos Últimos 03 Exercícios

Cód. Receita	Descrição da Receita	2014	2015	2016	2017	
9722.00.00.00	Deduções das Receitas de Transferências dos Estados					
	<b>Total:</b>	<b>978.549</b>	<b>220.840</b>	<b>245.464</b>	<b>246.798</b>	<b>265.447</b>
	Direta:	978.549	220.840	245.464	246.798	265.447
	Indireta:					
9722.01.00.00	Dedução das Receitas de Transferências dos Estados					
	<b>Total:</b>	<b>978.549</b>	<b>220.840</b>	<b>245.464</b>	<b>246.798</b>	<b>265.447</b>
	Direta:	978.549	220.840	245.464	246.798	265.447
	Indireta:					
9722.01.01.00	Dedução de Receita para a Formação do FUNDEB – ICMS					
	<b>Total:</b>	<b>945.491</b>	<b>214.257</b>	<b>238.612</b>	<b>238.107</b>	<b>254.515</b>
	Direta:	945.491	214.257	238.612	238.107	254.515
	Indireta:					
9722.01.02.00	Dedução de Receita para a Formação do FUNDEB - IPVA					
	<b>Total:</b>	<b>32.118</b>	<b>6.366</b>	<b>6.639</b>	<b>8.425</b>	<b>10.688</b>
	Direta:	32.118	6.366	6.639	8.425	10.688
	Indireta:					
9722.01.04.00	Dedução de Receita para a Formação do FUNDEB - IPI – Exportação					
	<b>Total:</b>	<b>940</b>	<b>217</b>	<b>213</b>	<b>266</b>	<b>244</b>
	Direta:	940	217	213	266	244
	Indireta:					
	1 - Total da Direta:	91.537.046	25.868.421	22.927.981	21.506.822	21.233.822
	2 - Total da Indireta:					
	<b>3 - Total ( 1 + 2 ):</b>	<b>91.537.046</b>	<b>25.868.421</b>	<b>22.927.981</b>	<b>21.506.822</b>	<b>21.233.822</b>
	Total da Intra-Orçamentária:					
	Percentual de Evolução no Período ( % ):			- 11,37	- 6,20	- 1,27

  
CLAIR LENÇÃO MARTINS  
DINIZ  
CRC-PB 4.395/O-7 PB

  
NERIVAL INÁCIO DE  
QUEIROZ  
SECRETARIO DE FINANÇAS

  
TÂNIA MANGUEIRA NITÃO  
INÁCIO  
PREFEITA

**Prefeitura Municipal de Santana de Mangueira**

Secretaria de Finanças

Departamento de Contabilidade - Orçamento-Programa de 2017 - R\$ 1,00

Demonstrativo da Evolução das Receitas Arrecadadas nos Últimos 03 Exercícios

Cód. Receita	Descrição da Receita	Totais	2013	2014	2015
1000.00.00.00	Receita Correntes				
	<b>Geral:</b>	<b>39.627.020</b>	<b>12.443.994</b>	<b>13.325.180</b>	<b>13.857.846</b>
	Direta:	39.627.020	12.443.994	13.325.180	13.857.846
	Indireta:				
1100.00.00.00	Receita Tributária				
	<b>Geral:</b>	<b>1.036.030</b>	<b>244.742</b>	<b>480.515</b>	<b>310.773</b>
	Direta:	1.036.030	244.742	480.515	310.773
	Indireta:				
1110.00.00.00	IMPOSTOS				
	<b>Geral:</b>	<b>1.036.010</b>	<b>244.742</b>	<b>480.495</b>	<b>310.773</b>
	Direta:	1.036.010	244.742	480.495	310.773
	Indireta:				
1112.00.00.00	IMPOSTO SOBRE O PATRIMONIO E A RENDA				
	<b>Geral:</b>	<b>439.061</b>	<b>140.810</b>	<b>153.429</b>	<b>144.821</b>
	Direta:	439.061	140.810	153.429	144.821
	Indireta:				
1112.02.00.00	Imposto sobre a Propriedade Predial e Territorial Urbana				
	<b>Geral:</b>	<b>17.919</b>	<b>7.013</b>	<b>5.838</b>	<b>5.068</b>
	Direta:	17.919	7.013	5.838	5.068
	Indireta:				
1112.04.00.00	Imposto sobre a Renda e Proventos de Qualquer Natureza				
	<b>Geral:</b>	<b>413.427</b>	<b>132.533</b>	<b>147.391</b>	<b>133.504</b>
	Direta:	413.427	132.533	147.391	133.504
	Indireta:				
1112.04.31.00	Imposto de Renda Retido nas Fontes sobre os Rendimentos do Trabalho				
	<b>Geral:</b>	<b>413.210</b>	<b>132.533</b>	<b>147.391</b>	<b>133.286</b>
	Direta:	413.210	132.533	147.391	133.286
	Indireta:				
1112.04.34.00	Imposto de Renda Retido nas Fontes sobre Outros Rendimentos				
	<b>Geral:</b>	<b>218</b>			<b>218</b>
	Direta:	218			218
	Indireta:				
1112.08.00.00	Imposto sobre Transmissão "Inter Vivos" de Bens Imóveis e de Direitos Reais sobr				
	<b>Geral:</b>	<b>7.715</b>	<b>1.265</b>	<b>200</b>	<b>6.250</b>
	Direta:	7.715	1.265	200	6.250
	Indireta:				
1113.00.00.00	Impostos sobre a Produção e a Circulação				
	<b>Geral:</b>	<b>596.949</b>	<b>103.931</b>	<b>327.066</b>	<b>165.952</b>
	Direta:	596.949	103.931	327.066	165.952
	Indireta:				
1113.05.00.00	Imposto sobre Serviços de Qualquer Natureza				
	<b>Geral:</b>	<b>596.949</b>	<b>103.931</b>	<b>327.066</b>	<b>165.952</b>
	Direta:	596.949	103.931	327.066	165.952
	Indireta:				
1120.00.00.00	Taxas				
	<b>Geral:</b>	<b>20</b>		<b>20</b>	
	Direta:	20		20	
	Indireta:				

**Prefeitura Municipal de Santana de Mangueira**

Secretaria de Finanças

Departamento de Contabilidade - Orçamento-Programa de 2017 - R\$ 1,00

Demonstrativo da Evolução das Receitas Arrecadadas nos Últimos 03 Exercícios

Cód. Receita	Descrição da Receita	Totais	2013	2014	2015
1121.00.00.00	Taxas Pelo Exercício do Poder de Polícia				
	<b>Geral:</b>	<b>20</b>		<b>20</b>	
	<b>Direta:</b>	<b>20</b>		<b>20</b>	
	<b>Indireta:</b>				
1121.25.00.00	Taxa de Licença para Funcionamento de Estabelecimentos Comerciais, Indústrias e				
	<b>Geral:</b>	<b>20</b>		<b>20</b>	
	<b>Direta:</b>	<b>20</b>		<b>20</b>	
	<b>Indireta:</b>				
1200.00.00.00	Receitas de Contribuicoes				
	<b>Geral:</b>	<b>241.413</b>	<b>70.398</b>	<b>75.493</b>	<b>95.522</b>
	<b>Direta:</b>	<b>241.413</b>	<b>70.398</b>	<b>75.493</b>	<b>95.522</b>
	<b>Indireta:</b>				
1230.00.00.00	Contribuições para o Custeio do Serviço de Iluminação Pública				
	<b>Geral:</b>	<b>241.413</b>	<b>70.398</b>	<b>75.493</b>	<b>95.522</b>
	<b>Direta:</b>	<b>241.413</b>	<b>70.398</b>	<b>75.493</b>	<b>95.522</b>
	<b>Indireta:</b>				
1300.00.00.00	RECEITA PATRIMONIAL				
	<b>Geral:</b>	<b>143.989</b>	<b>32.780</b>	<b>55.108</b>	<b>56.101</b>
	<b>Direta:</b>	<b>143.989</b>	<b>32.780</b>	<b>55.108</b>	<b>56.101</b>
	<b>Indireta:</b>				
1320.00.00.00	Receita de Valores Mobiliários				
	<b>Geral:</b>	<b>143.989</b>	<b>32.780</b>	<b>55.108</b>	<b>56.101</b>
	<b>Direta:</b>	<b>143.989</b>	<b>32.780</b>	<b>55.108</b>	<b>56.101</b>
	<b>Indireta:</b>				
1325.00.00.00	Remuneração de Depósitos Bancários				
	<b>Geral:</b>	<b>143.989</b>	<b>32.780</b>	<b>55.108</b>	<b>56.101</b>
	<b>Direta:</b>	<b>143.989</b>	<b>32.780</b>	<b>55.108</b>	<b>56.101</b>
	<b>Indireta:</b>				
1325.01.00.00	Remuneração de Depósitos de Recursos Vinculados				
	<b>Geral:</b>	<b>129.994</b>	<b>27.723</b>	<b>49.416</b>	<b>52.854</b>
	<b>Direta:</b>	<b>129.994</b>	<b>27.723</b>	<b>49.416</b>	<b>52.854</b>
	<b>Indireta:</b>				
1325.01.02.00	Receita de Remuneração de Depósitos Bancários de Recursos Vinculados – FUNDEB				
	<b>Geral:</b>	<b>24.415</b>	<b>4.915</b>	<b>10.447</b>	<b>9.053</b>
	<b>Direta:</b>	<b>24.415</b>	<b>4.915</b>	<b>10.447</b>	<b>9.053</b>
	<b>Indireta:</b>				
1325.01.03.00	Receita de Remuneração de Depósitos Bancários de Recursos Vinculados – SUS				
	<b>Geral:</b>	<b>63.654</b>	<b>13.378</b>	<b>20.233</b>	<b>30.044</b>
	<b>Direta:</b>	<b>63.654</b>	<b>13.378</b>	<b>20.233</b>	<b>30.044</b>
	<b>Indireta:</b>				
1325.01.99.00	Receita de Remuneração de Outros Depósitos Bancários de Recursos Vinculados				
	<b>Geral:</b>	<b>41.925</b>	<b>9.431</b>	<b>18.737</b>	<b>13.757</b>
	<b>Direta:</b>	<b>41.925</b>	<b>9.431</b>	<b>18.737</b>	<b>13.757</b>
	<b>Indireta:</b>				
1325.02.00.00	Remuneração de Depósitos de Recursos não Vinculados				
	<b>Geral:</b>	<b>13.995</b>	<b>5.056</b>	<b>5.692</b>	<b>3.246</b>
	<b>Direta:</b>	<b>13.995</b>	<b>5.056</b>	<b>5.692</b>	<b>3.246</b>
	<b>Indireta:</b>				

**Prefeitura Municipal de Santana de Mangueira**

Secretaria de Finanças

Departamento de Contabilidade - Orçamento-Programa de 2017 - R\$ 1,00

Demonstrativo da Evolução das Receitas Arrecadadas nos Últimos 03 Exercícios

Cód. Receita	Descrição da Receita	Totais	2013	2014	2015
1600.00.00.00	RECEITA DE SERVIÇOS				
	<b>Geral:</b>	<b>79.240</b>	<b>78.540</b>	<b>700</b>	
	<b>Direta:</b>	<b>79.240</b>	<b>78.540</b>	<b>700</b>	
	<b>Indireta:</b>				
1600.13.00.00	Serviços Administrativos				
	<b>Geral:</b>	<b>79.240</b>	<b>78.540</b>	<b>700</b>	
	<b>Direta:</b>	<b>79.240</b>	<b>78.540</b>	<b>700</b>	
	<b>Indireta:</b>				
1600.13.01.00	Serviços de Incrição em Concursos Públicos				
	<b>Geral:</b>	<b>78.540</b>	<b>78.540</b>		
	<b>Direta:</b>	<b>78.540</b>	<b>78.540</b>		
	<b>Indireta:</b>				
1600.13.02.00	Serviços de Venda de Editais				
	<b>Geral:</b>	<b>700</b>		<b>700</b>	
	<b>Direta:</b>	<b>700</b>		<b>700</b>	
	<b>Indireta:</b>				
1700.00.00.00	TRANSFERENCIAS CORRENTES				
	<b>Geral:</b>	<b>37.989.217</b>	<b>11.973.722</b>	<b>12.653.822</b>	<b>13.361.672</b>
	<b>Direta:</b>	<b>37.989.217</b>	<b>11.973.722</b>	<b>12.653.822</b>	<b>13.361.672</b>
	<b>Indireta:</b>				
1720.00.00.00	Transferências Intergovernamentais				
	<b>Geral:</b>	<b>37.917.217</b>	<b>11.965.722</b>	<b>12.613.822</b>	<b>13.337.672</b>
	<b>Direta:</b>	<b>37.917.217</b>	<b>11.965.722</b>	<b>12.613.822</b>	<b>13.337.672</b>
	<b>Indireta:</b>				
1721.00.00.00	Transferências da União				
	<b>Geral:</b>	<b>25.505.726</b>	<b>8.096.200</b>	<b>8.463.023</b>	<b>8.946.503</b>
	<b>Direta:</b>	<b>25.505.726</b>	<b>8.096.200</b>	<b>8.463.023</b>	<b>8.946.503</b>
	<b>Indireta:</b>				
1721.01.02.00	Cota-Parte do Fundo de Participação dos Municípios				
	<b>Geral:</b>	<b>20.526.415</b>	<b>6.353.379</b>	<b>6.872.492</b>	<b>7.300.544</b>
	<b>Direta:</b>	<b>20.526.415</b>	<b>6.353.379</b>	<b>6.872.492</b>	<b>7.300.544</b>
	<b>Indireta:</b>				
1721.01.05.00	Cota-Parte do Imposto Sobre a Propriedade Territorial Rural				
	<b>Geral:</b>	<b>5.526</b>	<b>2.032</b>	<b>1.960</b>	<b>1.534</b>
	<b>Direta:</b>	<b>5.526</b>	<b>2.032</b>	<b>1.960</b>	<b>1.534</b>
	<b>Indireta:</b>				
1721.09.00.00	Outras Transferências da União				
	<b>Geral:</b>	<b>263.739</b>	<b>130.865</b>	<b>131.697</b>	<b>1.178</b>
	<b>Direta:</b>	<b>263.739</b>	<b>130.865</b>	<b>131.697</b>	<b>1.178</b>
	<b>Indireta:</b>				
1721.09.99.00	Demais Transferências da União				
	<b>Geral:</b>	<b>263.739</b>	<b>130.865</b>	<b>131.697</b>	<b>1.178</b>
	<b>Direta:</b>	<b>263.739</b>	<b>130.865</b>	<b>131.697</b>	<b>1.178</b>
	<b>Indireta:</b>				
1721.22.00.00	Transferência da Compensação Financeira pela Exploração de Recursos Naturais				
	<b>Geral:</b>	<b>270.449</b>	<b>90.302</b>	<b>102.606</b>	<b>77.541</b>
	<b>Direta:</b>	<b>270.449</b>	<b>90.302</b>	<b>102.606</b>	<b>77.541</b>
	<b>Indireta:</b>				



**Prefeitura Municipal de Santana de Mangueira**

Secretaria de Finanças

Departamento de Contabilidade - Orçamento-Programa de 2017 - R\$ 1,00

Demonstrativo da Evolução das Receitas Arrecadadas nos Últimos 03 Exercícios

Cód. Receita	Descrição da Receita	Totais	2013	2014	2015
1721.22.70.00	Cota-Parte do Fundo Especial do Petróleo – FEP				
	<b>Geral:</b>	<b>270.449</b>	<b>90.302</b>	<b>102.606</b>	<b>77.541</b>
	<b>Direta:</b>	<b>270.449</b>	<b>90.302</b>	<b>102.606</b>	<b>77.541</b>
	<b>Indireta:</b>				
1721.33.00.00	Transferências de Recursos do Sistema Único de Saúde - SUS				
	<b>Geral:</b>	<b>2.758.392</b>	<b>813.368</b>	<b>902.386</b>	<b>1.042.638</b>
	<b>Direta:</b>	<b>2.758.392</b>	<b>813.368</b>	<b>902.386</b>	<b>1.042.638</b>
	<b>Indireta:</b>				
1721.33.01.00	PAB - FIXO				
	<b>Geral:</b>	<b>423.738</b>	<b>141.182</b>	<b>147.420</b>	<b>135.135</b>
	<b>Direta:</b>	<b>423.738</b>	<b>141.182</b>	<b>147.420</b>	<b>135.135</b>
	<b>Indireta:</b>				
1721.33.03.00	Piso Fixo de Vigilância Sanitária				
	<b>Geral:</b>	<b>22.400</b>	<b>2.400</b>	<b>10.754</b>	<b>9.246</b>
	<b>Direta:</b>	<b>22.400</b>	<b>2.400</b>	<b>10.754</b>	<b>9.246</b>
	<b>Indireta:</b>				
1721.33.04.00	Programa de Agentes Comunitários de Saúde				
	<b>Geral:</b>	<b>519.714</b>	<b>171.794</b>	<b>163.372</b>	<b>184.548</b>
	<b>Direta:</b>	<b>519.714</b>	<b>171.794</b>	<b>163.372</b>	<b>184.548</b>
	<b>Indireta:</b>				
1721.33.05.00	Programa de Assistência Farmacêutica Básica				
	<b>Geral:</b>	<b>113.290</b>	<b>26.947</b>	<b>29.396</b>	<b>56.947</b>
	<b>Direta:</b>	<b>113.290</b>	<b>26.947</b>	<b>29.396</b>	<b>56.947</b>
	<b>Indireta:</b>				
1721.33.06.00	Piso Fixo de Vigilância e Promoção da Saúde - PFVPS				
	<b>Geral:</b>	<b>93.124</b>	<b>30.262</b>	<b>32.888</b>	<b>29.974</b>
	<b>Direta:</b>	<b>93.124</b>	<b>30.262</b>	<b>32.888</b>	<b>29.974</b>
	<b>Indireta:</b>				
1721.33.07.00	Programa de Saúde da Família				
	<b>Geral:</b>	<b>797.870</b>	<b>256.680</b>	<b>236.510</b>	<b>304.680</b>
	<b>Direta:</b>	<b>797.870</b>	<b>256.680</b>	<b>236.510</b>	<b>304.680</b>
	<b>Indireta:</b>				
1721.33.08.00	Programa de Saúde Bucal				
	<b>Geral:</b>	<b>287.980</b>	<b>76.935</b>	<b>90.625</b>	<b>120.420</b>
	<b>Direta:</b>	<b>287.980</b>	<b>76.935</b>	<b>90.625</b>	<b>120.420</b>
	<b>Indireta:</b>				
1721.33.13.00	Teto Municipal da Média e Alta Complexidade Ambulatorial e Hospitalar				
	<b>Geral:</b>	<b>8.534</b>	<b>5.424</b>	<b>2.692</b>	<b>418</b>
	<b>Direta:</b>	<b>8.534</b>	<b>5.424</b>	<b>2.692</b>	<b>418</b>
	<b>Indireta:</b>				
1721.33.99.00	Outros Programas do SUS				
	<b>Geral:</b>	<b>491.743</b>	<b>101.744</b>	<b>188.729</b>	<b>201.271</b>
	<b>Direta:</b>	<b>491.743</b>	<b>101.744</b>	<b>188.729</b>	<b>201.271</b>
	<b>Indireta:</b>				
1721.34.00.00	Transferências de Recursos do Fundo Nacional de Assistência Social - FNAS				
	<b>Geral:</b>	<b>718.322</b>	<b>290.887</b>	<b>179.028</b>	<b>248.407</b>
	<b>Direta:</b>	<b>718.322</b>	<b>290.887</b>	<b>179.028</b>	<b>248.407</b>
	<b>Indireta:</b>				

**Prefeitura Municipal de Santana de Mangueira**

Secretaria de Finanças

Departamento de Contabilidade - Orçamento-Programa de 2017 - R\$ 1,00

Demonstrativo da Evolução das Receitas Arrecadadas nos Últimos 03 Exercícios

Cód. Receita	Descrição da Receita	Totais	2013	2014	2015
1721.34.02.00	Piso Básico Fixo - PAIF				
	<b>Geral:</b>	<b>201.000</b>	<b>57.000</b>	<b>60.000</b>	<b>84.000</b>
	Direta:	201.000	57.000	60.000	84.000
	Indireta:				
1721.34.06.00	Proteção Social Especial - Média Complexidade - PETI				
	<b>Geral:</b>	<b>40.000</b>	<b>40.000</b>		
	Direta:	40.000	40.000		
	Indireta:				
1721.34.08.00	Piso Básico Variável -PBV - Pro-Jovem Adolescente				
	<b>Geral:</b>	<b>110.550</b>	<b>110.550</b>		
	Direta:	110.550	110.550		
	Indireta:				
1721.34.10.00	Índice de Gestão Descentralizada - IGD				
	<b>Geral:</b>	<b>91.923</b>	<b>39.412</b>	<b>15.963</b>	<b>36.548</b>
	Direta:	91.923	39.412	15.963	36.548
	Indireta:				
1721.34.11.00	SERVIÇO DE CONVIVÊNCIA E FORTALECIMENTOS DE VINCULOS-SCFV				
	<b>Geral:</b>	<b>234.615</b>	<b>16.200</b>	<b>91.575</b>	<b>126.840</b>
	Direta:	234.615	16.200	91.575	126.840
	Indireta:				
1721.34.23.00	Piso Básico Variável - PBVII				
	<b>Geral:</b>	<b>10.000</b>	<b>10.000</b>		
	Direta:	10.000	10.000		
	Indireta:				
1721.34.99.00	Outros Programas do FNAS				
	<b>Geral:</b>	<b>30.234</b>	<b>17.725</b>	<b>11.490</b>	<b>1.020</b>
	Direta:	30.234	17.725	11.490	1.020
	Indireta:				
1721.35.00.00	Transferências de Recursos do Fundo Nacional do Desenvolvimento da Educação-FNDE				
	<b>Geral:</b>	<b>958.430</b>	<b>413.883</b>	<b>271.360</b>	<b>273.187</b>
	Direta:	958.430	413.883	271.360	273.187
	Indireta:				
1721.35.01.00	Quota Municipal do Salário Educação - QSE				
	<b>Geral:</b>	<b>269.802</b>	<b>72.113</b>	<b>89.796</b>	<b>107.894</b>
	Direta:	269.802	72.113	89.796	107.894
	Indireta:				
1721.35.02.00	Programa Dinheiro Direto na Escola - PDDE				
	<b>Geral:</b>	<b>47.147</b>			<b>47.147</b>
	Direta:	47.147			47.147
	Indireta:				
1721.35.03.00	Programa Nacional de Alimentação Escolar - PNAE				
	<b>Geral:</b>	<b>158.766</b>	<b>59.460</b>	<b>47.142</b>	<b>52.164</b>
	Direta:	158.766	59.460	47.142	52.164
	Indireta:				
1721.35.04.00	Programa Nacional de Apoio ao Transporte do Escolar - PNATE				
	<b>Geral:</b>	<b>93.792</b>	<b>42.835</b>	<b>41.146</b>	<b>9.811</b>
	Direta:	93.792	42.835	41.146	9.811
	Indireta:				

**Prefeitura Municipal de Santana de Mangueira**

Secretaria de Finanças

Departamento de Contabilidade - Orçamento-Programa de 2017 - R\$ 1,00

Demonstrativo da Evolução das Receitas Arrecadadas nos Últimos 03 Exercícios

Cód. Receita	Descrição da Receita	Totais	2013	2014	2015
1721.35.05.00	Programa Nacional de Alimentação Escolar p/Creche - PNAC				
	<b>Geral:</b>	<b>24.140</b>	<b>8.000</b>	<b>7.560</b>	<b>8.580</b>
	Direta:	24.140	8.000	7.560	8.580
	Indireta:				
1721.35.07.00	Programa Nacional de Alimentação Pré-Escolar - PNAP				
	<b>Geral:</b>	<b>31.930</b>	<b>11.900</b>	<b>9.360</b>	<b>10.670</b>
	Direta:	31.930	11.900	9.360	10.670
	Indireta:				
1721.35.08.00	Programa Nacional de Alimentação Escolar - PNAE EJA				
	<b>Geral:</b>	<b>11.058</b>		<b>5.238</b>	<b>5.820</b>
	Direta:	11.058		5.238	5.820
	Indireta:				
1721.35.99.00	Outras Transferências Dir.do Fundo Nacional do Desenvolvimento da Educação-FNDE				
	<b>Geral:</b>	<b>321.794</b>	<b>219.575</b>	<b>71.118</b>	<b>31.101</b>
	Direta:	321.794	219.575	71.118	31.101
	Indireta:				
1721.36.00.00	Transferência Financeira do ICMS-Desoneração- L.C. Nº 87/96				
	<b>Geral:</b>	<b>4.454</b>	<b>1.484</b>	<b>1.496</b>	<b>1.474</b>
	Direta:	4.454	1.484	1.496	1.474
	Indireta:				
1722.00.00.00	Transferências dos Estados				
	<b>Geral:</b>	<b>3.485.083</b>	<b>1.056.457</b>	<b>1.212.199</b>	<b>1.216.427</b>
	Direta:	3.485.083	1.056.457	1.212.199	1.216.427
	Indireta:				
1722.01.01.00	Cota-Parte do ICMS				
	<b>Geral:</b>	<b>3.341.851</b>	<b>1.014.370</b>	<b>1.165.624</b>	<b>1.161.857</b>
	Direta:	3.341.851	1.014.370	1.165.624	1.161.857
	Indireta:				
1722.01.02.00	Cota-Parte do IPVA				
	<b>Geral:</b>	<b>96.579</b>	<b>25.430</b>	<b>33.753</b>	<b>37.395</b>
	Direta:	96.579	25.430	33.753	37.395
	Indireta:				
1722.01.04.00	Cota-Parte do IPI sobre Exportação				
	<b>Geral:</b>	<b>4.118</b>	<b>1.351</b>	<b>1.465</b>	<b>1.303</b>
	Direta:	4.118	1.351	1.465	1.303
	Indireta:				
1722.01.13.00	Cota-Parte da Contribuição de Intervenção no Domínio Econômico - CIDE				
	<b>Geral:</b>	<b>6.261</b>	<b>569</b>	<b>1.155</b>	<b>4.536</b>
	Direta:	6.261	569	1.155	4.536
	Indireta:				
1722.33.00.00	Transferência de Recursos do Estado para Programas de Saúde –Repasso Fundo a Fundo				
	<b>Geral:</b>	<b>36.275</b>	<b>14.737</b>	<b>10.202</b>	<b>11.336</b>
	Direta:	36.275	14.737	10.202	11.336
	Indireta:				
1722.33.01.00	Transferência do Fundo Estadual da Saúde				
	<b>Geral:</b>	<b>36.275</b>	<b>14.737</b>	<b>10.202</b>	<b>11.336</b>
	Direta:	36.275	14.737	10.202	11.336
	Indireta:				

**Prefeitura Municipal de Santana de Mangueira**

Secretaria de Finanças

Departamento de Contabilidade - Orçamento-Programa de 2017 - R\$ 1,00

Demonstrativo da Evolução das Receitas Arrecadadas nos Últimos 03 Exercícios

Cód. Receita	Descrição da Receita	Totais	2013	2014	2015
1724.00.00.00	Cota Parte do FUNDEB				
	<b>Geral:</b>	<b>8.926.408</b>	<b>2.813.066</b>	<b>2.938.600</b>	<b>3.174.742</b>
	<b>Direta:</b>	<b>8.926.408</b>	<b>2.813.066</b>	<b>2.938.600</b>	<b>3.174.742</b>
	<b>Indireta:</b>				
1724.01.00.00	Transferências de Recursos do FUNDEB				
	<b>Geral:</b>	<b>8.151.175</b>	<b>2.603.089</b>	<b>2.731.196</b>	<b>2.816.889</b>
	<b>Direta:</b>	<b>8.151.175</b>	<b>2.603.089</b>	<b>2.731.196</b>	<b>2.816.889</b>
	<b>Indireta:</b>				
1724.02.00.00	Transferências de Recursos da Complementação do FUNDEB				
	<b>Geral:</b>	<b>775.233</b>	<b>209.977</b>	<b>207.403</b>	<b>357.853</b>
	<b>Direta:</b>	<b>775.233</b>	<b>209.977</b>	<b>207.403</b>	<b>357.853</b>
	<b>Indireta:</b>				
1760.00.00.00	Transferências de Convênios				
	<b>Geral:</b>	<b>72.000</b>	<b>8.000</b>	<b>40.000</b>	<b>24.000</b>
	<b>Direta:</b>	<b>72.000</b>	<b>8.000</b>	<b>40.000</b>	<b>24.000</b>
	<b>Indireta:</b>				
1762.00.00.00	Transferência de Convênios dos Estados e do Distrito Federal e de Suas Entidades				
	<b>Geral:</b>	<b>72.000</b>	<b>8.000</b>	<b>40.000</b>	<b>24.000</b>
	<b>Direta:</b>	<b>72.000</b>	<b>8.000</b>	<b>40.000</b>	<b>24.000</b>
	<b>Indireta:</b>				
1762.02.00.00	Transferências de Convenio dos Estados Destinadas a Programas de Educação				
	<b>Geral:</b>	<b>72.000</b>	<b>8.000</b>	<b>40.000</b>	<b>24.000</b>
	<b>Direta:</b>	<b>72.000</b>	<b>8.000</b>	<b>40.000</b>	<b>24.000</b>
	<b>Indireta:</b>				
1900.00.00.00	OUTRAS RECEITAS CORRENTES				
	<b>Geral:</b>	<b>137.132</b>	<b>43.813</b>	<b>59.542</b>	<b>33.778</b>
	<b>Direta:</b>	<b>137.132</b>	<b>43.813</b>	<b>59.542</b>	<b>33.778</b>
	<b>Indireta:</b>				
1920.00.00.00	Idenizações e Restituições				
	<b>Geral:</b>	<b>137.063</b>	<b>43.813</b>	<b>59.542</b>	<b>33.708</b>
	<b>Direta:</b>	<b>137.063</b>	<b>43.813</b>	<b>59.542</b>	<b>33.708</b>
	<b>Indireta:</b>				
1921.00.00.00	Idenizações				
	<b>Geral:</b>	<b>44.479</b>	<b>28.379</b>	<b>6.614</b>	<b>9.486</b>
	<b>Direta:</b>	<b>44.479</b>	<b>28.379</b>	<b>6.614</b>	<b>9.486</b>
	<b>Indireta:</b>				
1921.06.00.00	Indenização por Danos Causados ao Patrimonio Publico				
	<b>Geral:</b>	<b>44.479</b>	<b>28.379</b>	<b>6.614</b>	<b>9.486</b>
	<b>Direta:</b>	<b>44.479</b>	<b>28.379</b>	<b>6.614</b>	<b>9.486</b>
	<b>Indireta:</b>				
1922.00.00.00	Restituições				
	<b>Geral:</b>	<b>92.584</b>	<b>15.433</b>	<b>52.928</b>	<b>24.222</b>
	<b>Direta:</b>	<b>92.584</b>	<b>15.433</b>	<b>52.928</b>	<b>24.222</b>
	<b>Indireta:</b>				
1922.99.00.00	Outras Restituições				
	<b>Geral:</b>	<b>92.584</b>	<b>15.433</b>	<b>52.928</b>	<b>24.222</b>
	<b>Direta:</b>	<b>92.584</b>	<b>15.433</b>	<b>52.928</b>	<b>24.222</b>
	<b>Indireta:</b>				

**Prefeitura Municipal de Santana de Mangueira**

Secretaria de Finanças

Departamento de Contabilidade - Orçamento-Programa de 2017 - R\$ 1,00

Demonstrativo da Evolução das Receitas Arrecadadas nos Últimos 03 Exercícios

Cód. Receita	Descrição da Receita	Totais	2013	2014	2015
1930.00.00.00	Receita da Dívida Ativa				
	<b>Geral:</b>	69			69
	<b>Direta:</b>	69			69
	<b>Indireta:</b>				
1931.00.00.00	Receita da Dívida Ativa Tributária				
	<b>Geral:</b>	69			69
	<b>Direta:</b>	69			69
	<b>Indireta:</b>				
1931.11.00.00	Receita da Dívida Ativa do Imposto sobre a Propriedade Predial e Territorial Urb				
	<b>Geral:</b>	69			69
	<b>Direta:</b>	69			69
	<b>Indireta:</b>				
000.00.00.00	Receitas de Capital				
	<b>Geral:</b>	1.702.760	679.502	658.491	364.767
	<b>Direta:</b>	1.702.760	679.502	658.491	364.767
	<b>Indireta:</b>				
2400.00.00.00	Transferências de Capital				
	<b>Geral:</b>	1.702.760	679.502	658.491	364.767
	<b>Direta:</b>	1.702.760	679.502	658.491	364.767
	<b>Indireta:</b>				
2421.01.00.00	Transferências de Recursos do Sistema Único de Saúde – SUS				
	<b>Geral:</b>	325.200	48.000		277.200
	<b>Direta:</b>	325.200	48.000		277.200
	<b>Indireta:</b>				
2421.02.00.00	Transferências de Recursos Destinados a Programas de Educação				
	<b>Geral:</b>	498.058		445.491	52.567
	<b>Direta:</b>	498.058		445.491	52.567
	<b>Indireta:</b>				
2470.00.00.00	Transferências de Convênios				
	<b>Geral:</b>	879.502	631.502	213.000	35.000
	<b>Direta:</b>	879.502	631.502	213.000	35.000
	<b>Indireta:</b>				
2471.00.00.00	Transferências de Convênios da União e de suas Entidades				
	<b>Geral:</b>	694.702	541.702	153.000	
	<b>Direta:</b>	694.702	541.702	153.000	
	<b>Indireta:</b>				
2471.08.00.00	Transferências de Convênio da União - Ministério da Integração Nacional				
	<b>Geral:</b>	153.000		153.000	
	<b>Direta:</b>	153.000		153.000	
	<b>Indireta:</b>				
2471.12.00.00	Transferências de Convênio da União - FUNASA				
	<b>Geral:</b>	541.702	541.702		
	<b>Direta:</b>	541.702	541.702		
	<b>Indireta:</b>				
2472.00.00.00	Transferências de Convênios dos Estados e do Distrito Federal e de suas Entidade				
	<b>Geral:</b>	184.800	89.800	60.000	35.000
	<b>Direta:</b>	184.800	89.800	60.000	35.000
	<b>Indireta:</b>				



**Prefeitura Municipal de Santana de Mangueira**

Secretaria de Finanças

Departamento de Contabilidade - Orçamento-Programa de 2017 - R\$ 1,00

Demonstrativo da Evolução das Receitas Arrecadadas nos Últimos 03 Exercícios

Cód. Receita	Descrição da Receita	Totais	2013	2014	2015
2472.02.01.00	Convênios para a Educação				
	<b>Geral:</b>	<b>184.800</b>	<b>89.800</b>	<b>60.000</b>	<b>35.000</b>
	<b>Direta:</b>	<b>184.800</b>	<b>89.800</b>	<b>60.000</b>	<b>35.000</b>
	<b>Indireta:</b>				
9000.00.00.00	Conta Retificadora da Receita Orçamentária				
	<b>Geral:</b>	<b>4.606.396</b>	<b>1.425.612</b>	<b>1.556.980</b>	<b>1.623.803</b>
	<b>Direta:</b>	<b>4.606.396</b>	<b>1.425.612</b>	<b>1.556.980</b>	<b>1.623.803</b>
	<b>Indireta:</b>				
9700.00.00.00	Dedução da Receita Orçamentária em favor do FUNDEB				
	<b>Geral:</b>	<b>4.606.396</b>	<b>1.425.612</b>	<b>1.556.980</b>	<b>1.623.803</b>
	<b>Direta:</b>	<b>4.606.396</b>	<b>1.425.612</b>	<b>1.556.980</b>	<b>1.623.803</b>
	<b>Indireta:</b>				
9721.00.00.00	Deduções das Receitas de Transferências da União				
	<b>Geral:</b>	<b>3.917.887</b>	<b>1.217.382</b>	<b>1.316.812</b>	<b>1.383.693</b>
	<b>Direta:</b>	<b>3.917.887</b>	<b>1.217.382</b>	<b>1.316.812</b>	<b>1.383.693</b>
	<b>Indireta:</b>				
9721.01.00.00	Dedução das Receitas de Transferências da União				
	<b>Geral:</b>	<b>3.916.996</b>	<b>1.217.085</b>	<b>1.316.513</b>	<b>1.383.398</b>
	<b>Direta:</b>	<b>3.916.996</b>	<b>1.217.085</b>	<b>1.316.513</b>	<b>1.383.398</b>
	<b>Indireta:</b>				
9721.01.02.00	Dedução de Receita do FPM – FUNDEB e Redutor Financeiro				
	<b>Geral:</b>	<b>3.915.891</b>	<b>1.216.679</b>	<b>1.316.121</b>	<b>1.383.091</b>
	<b>Direta:</b>	<b>3.915.891</b>	<b>1.216.679</b>	<b>1.316.121</b>	<b>1.383.091</b>
	<b>Indireta:</b>				
9721.01.05.00	Dedução de Receita para a Formação do FUNDEB - ITR				
	<b>Geral:</b>	<b>1.105</b>	<b>406</b>	<b>392</b>	<b>307</b>
	<b>Direta:</b>	<b>1.105</b>	<b>406</b>	<b>392</b>	<b>307</b>
	<b>Indireta:</b>				
9721.36.00.00	Dedução de Receita p/ a Formação do FUNDEB – ICMS Desoneração - LC nº 87/96				
	<b>Geral:</b>	<b>891</b>	<b>297</b>	<b>299</b>	<b>295</b>
	<b>Direta:</b>	<b>891</b>	<b>297</b>	<b>299</b>	<b>295</b>
	<b>Indireta:</b>				
9722.00.00.00	Deduções das Receitas de Transferências dos Estados				
	<b>Geral:</b>	<b>688.509</b>	<b>208.230</b>	<b>240.168</b>	<b>240.111</b>
	<b>Direta:</b>	<b>688.509</b>	<b>208.230</b>	<b>240.168</b>	<b>240.111</b>
	<b>Indireta:</b>				
9722.01.00.00	Dedução das Receitas de Transferências dos Estados				
	<b>Geral:</b>	<b>688.509</b>	<b>208.230</b>	<b>240.168</b>	<b>240.111</b>
	<b>Direta:</b>	<b>688.509</b>	<b>208.230</b>	<b>240.168</b>	<b>240.111</b>
	<b>Indireta:</b>				
9722.01.01.00	Dedução de Receita para a Formação do FUNDEB – ICMS				
	<b>Geral:</b>	<b>668.369</b>	<b>202.874</b>	<b>233.124</b>	<b>232.371</b>
	<b>Direta:</b>	<b>668.369</b>	<b>202.874</b>	<b>233.124</b>	<b>232.371</b>
	<b>Indireta:</b>				
9722.01.02.00	Dedução de Receita para a Formação do FUNDEB - IPVA				
	<b>Geral:</b>	<b>19.316</b>	<b>5.086</b>	<b>6.751</b>	<b>7.479</b>
	<b>Direta:</b>	<b>19.316</b>	<b>5.086</b>	<b>6.751</b>	<b>7.479</b>
	<b>Indireta:</b>				




# Prefeitura Municipal de Santana de Mangueira


Secretaria de Finanças

Departamento de Contabilidade - Orçamento-Programa de 2017 - R\$ 1,00

Demonstrativo da Evolução das Receitas Arrecadadas nos Últimos 03 Exercícios

Cód. Receita	Descrição da Receita	Totais	2013	2014	2015
9722.01.04.00	Dedução de Receita para a Formação do FUNDEB - IPI – Exportação				
	<b>Geral:</b>	<b>824</b>	<b>270</b>	<b>293</b>	<b>260</b>
	Direta:	824	270	293	260
	Indireta:				
	1 - Total da Direta:	36.723.384	11.697.883	12.426.691	12.598.810
	2 - Total da Indireta:				
	<b>3 - Total ( 1 + 2 ):</b>	<b>36.723.384</b>	<b>11.697.883</b>	<b>12.426.691</b>	<b>12.598.810</b>
	Total da Intra-Orçamentária:				
	Percentual de Evolução no Período ( % ):			6,23	1,39

  
CLAIR LEITÃO MARTINS  
DINIZ  
CRC-PB 4.395/O-7 PB

  
NERIVAL INÁCIO DE  
QUEIROZ  
SECRETARIO DE FINANÇAS

  
TÂNIA MANGUEIRA NITÃO  
INÁCIO  
PREFEITA

**Prefeitura Municipal de Santana de Mangueira**

Secretaria de Finanças

Departamento de Contabilidade - Orçamento-Programa de 2017 - R\$ 1,00

Demonstrativo da Evolução das Despesas Realizadas nos Últimos 03 Exercícios (Órgão)

Cód. Despesa	Descrição da Despesa	Totais	2013	2014	2015
<b>001</b>	<b>Prefeitura Municipal de Santana de Mangueira</b>				
<b>000.00</b>	<b>DESPESAS CORRENTES</b>	<b>35.733.102</b>	<b>11.312.315</b>	<b>12.145.412</b>	<b>12.275.374</b>
3100.00	PESSOAL E ENCARGOS SOCIAIS	22.114.199	6.878.028	7.245.606	7.990.565
3190.00	Aplicações Diretas	22.114.199	6.878.028	7.245.606	7.990.565
3190.04	Contratação por Tempo Determinado	4.114.717	2.409.054	1.132.512	573.151
3190.11	Vencimentos e Vantagens Fixas - Pessoal Civil	13.918.846	3.222.457	4.763.921	5.932.468
3190.13	Obrigações Patronais	3.968.932	1.239.613	1.297.215	1.432.103
3190.16	Outras Despesas Variáveis - Pessoal Civil	3.940			3.940
3190.91	Sentenças Judiciais	107.765	6.905	51.958	48.902
3300.00	OUTRAS DESPESAS CORRENTES	13.618.903	4.434.287	4.899.807	4.284.809
3350.00	Transferências a Instituições Privadas sem Fins Lucrativos	99.340	30.861	31.151	37.329
3350.41	Contribuições	99.340	30.861	31.151	37.329
3371.00	Transferências a Consórcios Públicos	81.000	15.000	36.000	30.000
3371.41	Contribuições	81.000	15.000	36.000	30.000
3390.00	Aplicações Diretas	13.438.562	4.388.426	4.832.656	4.217.480
3390.14	Diárias - Civil	48.374	22.180	15.494	10.700
3390.18	Auxílio Financeiro a Estudantes	3.300	3.300		
3390.30	Material de Consumo	4.557.831	1.294.880	1.719.918	1.543.032
3390.31	Premiações Culturais, Artísticas, Científicas, Desportivas e Outras (6)(I)	5.774	3.676	2.097	
3390.32	Material, Bem ou Serviço para Distribuição Gratuita	52.573	17.700	28.446	6.428
3390.33	Passagens e Despesas com Locomoção	355.631	154.270	124.410	76.951
3390.35	Serviços de Consultoria	616.940	185.300	247.640	184.000
3390.36	Outros Serviços de Terceiros - Pessoa Física	3.728.131	1.275.738	1.164.443	1.287.950
3390.39	Outros Serviços de Terceiros - Pessoa Jurídica	3.225.705	1.214.594	1.240.621	770.490
3390.47	Obrigações Tributárias e Contributivas	286.634	89.789	99.392	97.453
3390.48	Outros Auxílios Financeiros a Pessoas Físicas	384.347	109.223	155.883	119.241
3390.91	Sentenças Judiciais	1.599	1.599		
3390.92	Despesas de Exercícios Anteriores	47.143	137	11.310	35.695
3390.93	Indenizações e Restituições	124.581	16.039	23.002	85.541
<b>4000.00</b>	<b>DESPESAS DE CAPITAL</b>	<b>3.281.728</b>	<b>1.467.923</b>	<b>1.122.657</b>	<b>691.148</b>
4400.00	INVESTIMENTOS	2.949.410	1.403.550	1.027.830	518.030
4490.00	Aplicações Diretas	2.949.410	1.403.550	1.027.830	518.030
4490.51	Obras e Instalações	1.927.829	1.022.910	550.699	354.219
4490.52	Equipamentos e Material Permanente	1.021.582	380.640	477.130	163.811
4600.00	AMORTIZAÇÃO DA DÍVIDA	332.318	64.373	94.827	173.118
4690.00	Aplicações Diretas	332.318	64.373	94.827	173.118
4690.71	Principal da Dívida Contratual Resgatado	332.318	64.373	94.827	173.118
	<b>Parcial:</b>	<b>39.014.829</b>	<b>12.780.239</b>	<b>13.268.069</b>	<b>12.966.522</b>



# Prefeitura Municipal de Santana de Mangueira


Secretaria de Finanças

Departamento de Contabilidade - Orçamento-Programa de 2017 - R\$ 1,00

Demonstrativo da Evolução das Despesas Realizadas nos Últimos 03 Exercícios (Órgão)

Cód. Despesa	Descrição da Despesa	Totais	2013	2014	2015
<b>02</b>	<b>Câmara Municipal de Santana de Mangueira</b>				
<b>000.00</b>	<b>DESPESAS CORRENTES</b>	1.309.343	488.990	535.951	284.402
3100.00	PESSOAL E ENCARGOS SOCIAIS	1.075.051	405.663	434.762	234.627
3190.00	Aplicações Diretas	1.075.051	405.663	434.762	234.627
3190.04	Contratação por Tempo Determinado	20.632	1.356	9.032	10.244
3190.11	Vencimentos e Vantagens Fixas - Pessoal Civil	858.162	327.709	347.830	182.623
3190.13	Obrigações Patronais	191.532	71.873	77.900	41.760
3190.92	Despesas de Exercícios Anteriores	4.725	4.725		
3300.00	OUTRAS DESPESAS CORRENTES	234.292	83.327	101.189	49.775
3390.00	Aplicações Diretas	234.292	83.327	101.189	49.775
3390.14	Diárias - Civil	6.750	2.100	2.700	1.950
3390.30	Material de Consumo	6.598	4.624	1.442	532
3390.35	Serviços de Consultoria	91.900	36.200	27.500	28.200
3390.36	Outros Serviços de Terceiros - Pessoa Física	35.576	11.856	20.830	2.890
3390.39	Outros Serviços de Terceiros - Pessoa Jurídica	93.468	28.547	48.717	16.203
<b>000.00</b>	<b>DESPESAS DE CAPITAL</b>	12.974	3.150	2.414	7.410
4400.00	INVESTIMENTOS	12.974	3.150	2.414	7.410
4490.00	Aplicações Diretas	12.974	3.150	2.414	7.410
4490.52	Equipamentos e Material Permanente	12.974	3.150	2.414	7.410
	<b>Parcial:</b>	<b>1.322.317</b>	<b>492.140</b>	<b>538.365</b>	<b>291.812</b>
	<b>Total:</b>	<b>40.337.146</b>	<b>13.272.378</b>	<b>13.806.434</b>	<b>13.258.334</b>
Total da Intra-Orçamentária:					
Percentual de Evolução no Período (%):				4,02	- 3,97

  
CLAIR LEITÃO MARTINS  
DINIZ  
CRC-PB 4.395/O-7 PB

  
NERIVAL INÁCIO DE  
QUEIROZ  
SECRETARIO DE FINANÇAS

  
TÂNIA MANGUEIRA NITÃO  
INÁCIO  
PREFEITA

**Prefeitura Municipal de Santana de Mangueira**

Secretaria de Finanças

Departamento de Contabilidade - Orçamento-Programa de 2017 - R\$ 1,00

Demonstrativo da Evolução das Despesas nos Últimos 03 Exercícios

Cód. Despesa	Descrição da Despesa	2014	2015	2016	2017	
<b>3000.00</b>	<b>DESPESAS CORRENTES</b>					
	<b>Total:</b>	<b>48.016.257</b>	<b>11.075.330</b>	<b>11.977.327</b>	<b>12.541.162</b>	<b>12.422.438</b>
	Direta:	48.016.257	11.075.330	11.977.327	12.541.162	12.422.438
	Indireta:					
<b>3100.00</b>	<b>PESSOAL E ENCARGOS SOCIAIS</b>					
	<b>Total:</b>	<b>30.096.562</b>	<b>6.907.627</b>	<b>7.586.226</b>	<b>8.010.016</b>	<b>7.592.693</b>
	Direta:	30.096.562	6.907.627	7.586.226	8.010.016	7.592.693
	Indireta:					
<b>3190.00</b>	<b>Aplicações Diretas</b>					
	<b>Total:</b>	<b>30.096.562</b>	<b>6.907.627</b>	<b>7.586.226</b>	<b>8.010.016</b>	<b>7.592.693</b>
	Direta:	30.096.562	6.907.627	7.586.226	8.010.016	7.592.693
	Indireta:					
<b>3190.04</b>	<b>Contratação por Tempo Determinado</b>					
	<b>Total:</b>	<b>2.615.123</b>	<b>438.112</b>	<b>817.614</b>	<b>681.558</b>	<b>677.839</b>
	Direta:	2.615.123	438.112	817.614	681.558	677.839
	Indireta:					
<b>3190.11</b>	<b>Vencimentos e Vantagens Fixas - Pessoal Civil</b>					
	<b>Total:</b>	<b>23.422.357</b>	<b>5.436.002</b>	<b>5.760.869</b>	<b>6.301.238</b>	<b>5.924.248</b>
	Direta:	23.422.357	5.436.002	5.760.869	6.301.238	5.924.248
	Indireta:					
<b>3190.13</b>	<b>Obrigações Patronais</b>					
	<b>Total:</b>	<b>3.780.115</b>	<b>980.013</b>	<b>951.841</b>	<b>951.650</b>	<b>896.611</b>
	Direta:	3.780.115	980.013	951.841	951.650	896.611
	Indireta:					
<b>3190.16</b>	<b>Outras Despesas Variáveis - Pessoal Civil</b>					
	<b>Total:</b>	<b>53.706</b>	<b>12.000</b>	<b>12.526</b>	<b>13.012</b>	<b>16.168</b>
	Direta:	53.706	12.000	12.526	13.012	16.168
	Indireta:					
<b>3190.91</b>	<b>Sentenças Judiciais</b>					
	<b>Total:</b>	<b>181.726</b>	<b>31.500</b>	<b>32.918</b>	<b>51.638</b>	<b>65.670</b>
	Direta:	181.726	31.500	32.918	51.638	65.670
	Indireta:					
<b>3190.92</b>	<b>Despesas de Exercícios Anteriores</b>					
	<b>Total:</b>	<b>39.351</b>	<b>9.000</b>	<b>9.412</b>	<b>9.828</b>	<b>11.111</b>
	Direta:	39.351	9.000	9.412	9.828	11.111
	Indireta:					
<b>3190.96</b>	<b>Ressarcimento de Despesas de Pessoal Requisitado</b>					
	<b>Total:</b>	<b>4.184</b>	<b>1.000</b>	<b>1.046</b>	<b>1.092</b>	<b>1.046</b>
	Direta:	4.184	1.000	1.046	1.092	1.046
	Indireta:					
<b>3200.00</b>	<b>JUROS E ENCARGOS DA DÍVIDA</b>					
	<b>Total:</b>	<b>12.752</b>	<b>3.000</b>	<b>3.135</b>	<b>3.276</b>	<b>3.341</b>
	Direta:	12.752	3.000	3.135	3.276	3.341
	Indireta:					
<b>3290.00</b>	<b>Aplicações Diretas</b>					
	<b>Total:</b>	<b>12.752</b>	<b>3.000</b>	<b>3.135</b>	<b>3.276</b>	<b>3.341</b>
	Direta:	12.752	3.000	3.135	3.276	3.341
	Indireta:					



**Prefeitura Municipal de Santana de Mangueira**

Secretaria de Finanças

Departamento de Contabilidade - Orçamento-Programa de 2017 - R\$ 1,00

Demonstrativo da Evolução das Despesas nos Últimos 03 Exercícios

Cód. Despesa	Descrição da Despesa		2014	2015	2016	2017
3290.21	Juros sobre a Dívida por Contrato					
	<b>Total:</b>	<b>4.294</b>	<b>1.000</b>	<b>1.045</b>	<b>1.092</b>	<b>1.157</b>
	Direta:	4.294	1.000	1.045	1.092	1.157
	Indireta:					
3290.22	Outros Encargos sobre a Dívida por Contrato					
	<b>Total:</b>	<b>8.458</b>	<b>2.000</b>	<b>2.090</b>	<b>2.184</b>	<b>2.184</b>
	Direta:	8.458	2.000	2.090	2.184	2.184
	Indireta:					
3300.00	OUTRAS DESPESAS CORRENTES					
	<b>Total:</b>	<b>17.906.943</b>	<b>4.164.703</b>	<b>4.387.966</b>	<b>4.527.870</b>	<b>4.826.404</b>
	Direta:	17.906.943	4.164.703	4.387.966	4.527.870	4.826.404
	Indireta:					
3350.00	Transferências a Instituições Privadas sem Fins Lucrativos					
	<b>Total:</b>	<b>198.266</b>	<b>47.500</b>	<b>50.747</b>	<b>47.991</b>	<b>52.028</b>
	Direta:	198.266	47.500	50.747	47.991	52.028
	Indireta:					
3350.39	Outros Serviços de Terceiros - Pessoa Jurídica					
	<b>Total:</b>	<b>16.659</b>	<b>2.500</b>	<b>2.613</b>	<b>1.046</b>	<b>10.500</b>
	Direta:	16.659	2.500	2.613	1.046	10.500
	Indireta:					
3350.41	Contribuições					
	<b>Total:</b>	<b>155.900</b>	<b>39.000</b>	<b>41.860</b>	<b>40.393</b>	<b>34.647</b>
	Direta:	155.900	39.000	41.860	40.393	34.647
	Indireta:					
3350.43	Subvenções Sociais					
	<b>Total:</b>	<b>25.707</b>	<b>6.000</b>	<b>6.274</b>	<b>6.552</b>	<b>6.881</b>
	Direta:	25.707	6.000	6.274	6.552	6.881
	Indireta:					
3371.00	Transferências a Consórcios Públicos					
	<b>Total:</b>	<b>147.911</b>	<b>33.000</b>	<b>39.135</b>	<b>39.276</b>	<b>36.500</b>
	Direta:	147.911	33.000	39.135	39.276	36.500
	Indireta:					
3371.41	Contribuições					
	<b>Total:</b>	<b>147.911</b>	<b>33.000</b>	<b>39.135</b>	<b>39.276</b>	<b>36.500</b>
	Direta:	147.911	33.000	39.135	39.276	36.500
	Indireta:					
3390.00	Aplicações Diretas					
	<b>Total:</b>	<b>17.560.766</b>	<b>4.084.203</b>	<b>4.298.084</b>	<b>4.440.603</b>	<b>4.737.876</b>
	Direta:	17.560.766	4.084.203	4.298.084	4.440.603	4.737.876
	Indireta:					
3390.04	Contratação por Tempo Determinado					
	<b>Total:</b>	<b>12.726</b>	<b>3.000</b>	<b>3.138</b>	<b>3.276</b>	<b>3.312</b>
	Direta:	12.726	3.000	3.138	3.276	3.312
	Indireta:					
3390.14	Diárias - Civil					
	<b>Total:</b>	<b>89.649</b>	<b>23.000</b>	<b>23.904</b>	<b>22.466</b>	<b>20.279</b>
	Direta:	89.649	23.000	23.904	22.466	20.279
	Indireta:					

**Prefeitura Municipal de Santana de Mangueira**

Secretaria de Finanças

Departamento de Contabilidade - Orçamento-Programa de 2017 - R\$ 1,00

Demonstrativo da Evolução das Despesas nos Últimos 03 Exercícios

Cód. Despesa	Descrição da Despesa		2014	2015	2016	2017
3390.18	Auxílio Financeiro a Estudantes					
	<b>Total:</b>	<b>2.147</b>	<b>500</b>	<b>523</b>	<b>546</b>	<b>578</b>
	Direta:	2.147	500	523	546	578
	Indireta:					
3390.30	Material de Consumo					
	<b>Total:</b>	<b>5.931.103</b>	<b>1.246.013</b>	<b>1.370.873</b>	<b>1.547.951</b>	<b>1.766.266</b>
	Direta:	5.931.103	1.246.013	1.370.873	1.547.951	1.766.266
	Indireta:					
3390.31	Premiações Culturais, Artísticas, Científicas, Desportivas e Outras (6)(I)					
	<b>Total:</b>	<b>136.923</b>	<b>4.500</b>	<b>4.703</b>	<b>4.914</b>	<b>122.806</b>
	Direta:	136.923	4.500	4.703	4.914	122.806
	Indireta:					
3390.32	Material, Bem ou Serviço para Distribuição Gratuita					
	<b>Total:</b>	<b>137.488</b>	<b>30.582</b>	<b>40.669</b>	<b>30.844</b>	<b>35.393</b>
	Direta:	137.488	30.582	40.669	30.844	35.393
	Indireta:					
3390.33	Passagens e Despesas com Locomoção					
	<b>Total:</b>	<b>373.039</b>	<b>85.149</b>	<b>89.278</b>	<b>90.500</b>	<b>108.112</b>
	Direta:	373.039	85.149	89.278	90.500	108.112
	Indireta:					
3390.35	Serviços de Consultoria					
	<b>Total:</b>	<b>1.046.860</b>	<b>258.744</b>	<b>247.658</b>	<b>270.664</b>	<b>269.794</b>
	Direta:	1.046.860	258.744	247.658	270.664	269.794
	Indireta:					
3390.36	Outros Serviços de Terceiros - Pessoa Física					
	<b>Total:</b>	<b>4.299.073</b>	<b>1.039.801</b>	<b>1.013.043</b>	<b>1.145.963</b>	<b>1.100.266</b>
	Direta:	4.299.073	1.039.801	1.013.043	1.145.963	1.100.266
	Indireta:					
3390.39	Outros Serviços de Terceiros - Pessoa Jurídica					
	<b>Total:</b>	<b>4.232.735</b>	<b>1.078.706</b>	<b>1.163.519</b>	<b>970.138</b>	<b>1.020.372</b>
	Direta:	4.232.735	1.078.706	1.163.519	970.138	1.020.372
	Indireta:					
3390.47	Obrigações Tributárias e Contributivas					
	<b>Total:</b>	<b>512.285</b>	<b>125.300</b>	<b>136.054</b>	<b>122.716</b>	<b>128.215</b>
	Direta:	512.285	125.300	136.054	122.716	128.215
	Indireta:					
3390.48	Outros Auxílios Financeiros a Pessoas Físicas					
	<b>Total:</b>	<b>511.069</b>	<b>130.408</b>	<b>143.578</b>	<b>133.366</b>	<b>103.717</b>
	Direta:	511.069	130.408	143.578	133.366	103.717
	Indireta:					
3390.91	Sentenças Judiciais					
	<b>Total:</b>	<b>20.670</b>	<b>3.500</b>	<b>3.658</b>	<b>6.638</b>	<b>6.874</b>
	Direta:	20.670	3.500	3.658	6.638	6.874
	Indireta:					
3390.92	Despesas de Exercícios Anteriores					
	<b>Total:</b>	<b>102.418</b>	<b>21.500</b>	<b>22.472</b>	<b>28.926</b>	<b>29.520</b>
	Direta:	102.418	21.500	22.472	28.926	29.520
	Indireta:					

**Prefeitura Municipal de Santana de Mangueira**

Secretaria de Finanças

Departamento de Contabilidade - Orçamento-Programa de 2017 - R\$ 1,00

Demonstrativo da Evolução das Despesas nos Últimos 03 Exercícios

Cód. Despesa	Descrição da Despesa		2014	2015	2016	2017
3390.93	Indenizações e Restituições					
	<b>Total:</b>	<b>152.581</b>	<b>33.500</b>	<b>35.014</b>	<b>61.695</b>	<b>22.372</b>
	Direta:	152.581	33.500	35.014	61.695	22.372
	Indireta:					
4000.00	<b>DESPESAS DE CAPITAL</b>					
	<b>Total:</b>	<b>43.194.073</b>	<b>14.719.091</b>	<b>10.873.324</b>	<b>8.888.660</b>	<b>8.712.998</b>
	Direta:	43.194.073	14.719.091	10.873.324	8.888.660	8.712.998
	Indireta:					
4400.00	<b>INVESTIMENTOS</b>					
	<b>Total:</b>	<b>42.296.557</b>	<b>14.411.091</b>	<b>10.752.424</b>	<b>8.670.740</b>	<b>8.462.302</b>
	Direta:	42.296.557	14.411.091	10.752.424	8.670.740	8.462.302
	Indireta:					
4490.00	Aplicações Diretas					
	<b>Total:</b>	<b>42.296.557</b>	<b>14.411.091</b>	<b>10.752.424</b>	<b>8.670.740</b>	<b>8.462.302</b>
	Direta:	42.296.557	14.411.091	10.752.424	8.670.740	8.462.302
	Indireta:					
4490.30	Material de Consumo					
	<b>Total:</b>	<b>5.000</b>				<b>5.000</b>
	Direta:	5.000				5.000
	Indireta:					
4490.51	Obras e Instalações					
	<b>Total:</b>	<b>37.552.351</b>	<b>13.315.141</b>	<b>9.491.655</b>	<b>7.425.964</b>	<b>7.319.591</b>
	Direta:	37.552.351	13.315.141	9.491.655	7.425.964	7.319.591
	Indireta:					
4490.52	Equipamentos e Material Permanente					
	<b>Total:</b>	<b>4.713.938</b>	<b>1.090.450</b>	<b>1.254.021</b>	<b>1.237.770</b>	<b>1.131.697</b>
	Direta:	4.713.938	1.090.450	1.254.021	1.237.770	1.131.697
	Indireta:					
4490.92	Despesas de Exercícios Anteriores					
	<b>Total:</b>	<b>25.268</b>	<b>5.500</b>	<b>6.748</b>	<b>7.006</b>	<b>6.014</b>
	Direta:	25.268	5.500	6.748	7.006	6.014
	Indireta:					
4500.00	<b>INVERSÕES FINANCEIRAS</b>					
	<b>Total:</b>	<b>42.290</b>	<b>10.000</b>	<b>10.450</b>	<b>10.920</b>	<b>10.920</b>
	Direta:	42.290	10.000	10.450	10.920	10.920
	Indireta:					
4590.00	Aplicações Diretas					
	<b>Total:</b>	<b>42.290</b>	<b>10.000</b>	<b>10.450</b>	<b>10.920</b>	<b>10.920</b>
	Direta:	42.290	10.000	10.450	10.920	10.920
	Indireta:					
4590.61	Aquisição de Imóveis					
	<b>Total:</b>	<b>42.290</b>	<b>10.000</b>	<b>10.450</b>	<b>10.920</b>	<b>10.920</b>
	Direta:	42.290	10.000	10.450	10.920	10.920
	Indireta:					
4600.00	<b>AMORTIZAÇÃO DA DÍVIDA</b>					
	<b>Total:</b>	<b>855.226</b>	<b>298.000</b>	<b>110.450</b>	<b>207.000</b>	<b>239.776</b>
	Direta:	855.226	298.000	110.450	207.000	239.776
	Indireta:					


**Prefeitura Municipal de Santana de Mangueira**


Secretaria de Finanças


Departamento de Contabilidade - Orçamento-Programa de 2017 - R\$ 1,00

Demonstrativo da Evolução das Despesas nos Últimos 03 Exercícios

Cód. Despesa	Descrição da Despesa		2014	2015	2016	2017	
4690.00	Aplicações Diretas	<b>Total:</b>	<b>855.226</b>	<b>298.000</b>	<b>110.450</b>	<b>207.000</b>	<b>239.776</b>
		Direta:	855.226	298.000	110.450	207.000	239.776
		Indireta:					
4690.71	Principal da Dívida Contratual Resgatado	<b>Total:</b>	<b>793.450</b>	<b>298.000</b>	<b>110.450</b>	<b>177.000</b>	<b>208.000</b>
		Direta:	793.450	298.000	110.450	177.000	208.000
		Indireta:					
4690.91	Sentenças Judiciais	<b>Total:</b>	<b>61.776</b>			<b>30.000</b>	<b>31.776</b>
		Direta:	61.776			30.000	31.776
		Indireta:					
<b>9000.00</b>	<b>Reserva de Contingência</b>	<b>Total:</b>	<b>326.716</b>	<b>74.000</b>	<b>77.330</b>	<b>77.000</b>	<b>98.386</b>
		Direta:	326.716	74.000	77.330	77.000	98.386
		Indireta:					
9900.00	Reserva de Contingência	<b>Total:</b>	<b>326.716</b>	<b>74.000</b>	<b>77.330</b>	<b>77.000</b>	<b>98.386</b>
		Direta:	326.716	74.000	77.330	77.000	98.386
		Indireta:					
9990.00	Reserva de Contingência	<b>Total:</b>	<b>326.716</b>	<b>74.000</b>	<b>77.330</b>	<b>77.000</b>	<b>98.386</b>
		Direta:	326.716	74.000	77.330	77.000	98.386
		Indireta:					
9990.99	Reserva de Contingência	<b>Total:</b>	<b>326.716</b>	<b>74.000</b>	<b>77.330</b>	<b>77.000</b>	<b>98.386</b>
		Direta:	326.716	74.000	77.330	77.000	98.386
		Indireta:					
	1 - Total da Direta:		91.537.046	25.868.421	22.927.981	21.506.822	21.233.822
	2 - Total da Indireta:						
	3 - Total ( 1 + 2 ):		<b>91.537.046</b>	<b>25.868.421</b>	<b>22.927.981</b>	<b>21.506.822</b>	<b>21.233.822</b>
	Total da Intra-Orçamentária:						
	Percentual de Evolução no Período ( % ):				- 11,37	- 6,20	- 1,27

  
 CLAIR LEIRÃO MARTINS  
 DINIZ  
 CRC-PB 4.395/O-7 PB

  
 NERIVAL INÁCIO DE  
 QUEIROZ  
 SECRETARIO DE FINANÇAS

  
 TÂNIA MANGUEIRA NITÃO  
 INÁCIO  
 PREFEITA

**Prefeitura Municipal de Santana de Mangueira**

Secretaria de Finanças

Departamento de Contabilidade - Orçamento-Programa de 2017 - R\$ 1,00

Demonstrativo da Evolução das Despesas Realizadas nos Últimos 03 Exercícios

Cód. Despesa	Descrição da Despesa	Totais	2013	2014	2015
<b>0000.00</b>	<b>DESPESAS CORRENTES</b>				
	<b>Geral:</b>	<b>37.042.445</b>	<b>11.801.305</b>	<b>12.681.363</b>	<b>12.559.776</b>
	<b>Direta:</b>	<b>37.042.445</b>	<b>11.801.305</b>	<b>12.681.363</b>	<b>12.559.776</b>
	<b>Indireta:</b>				
<b>3100.00</b>	<b>PESSOAL E ENCARGOS SOCIAIS</b>				
	<b>Geral:</b>	<b>23.189.251</b>	<b>7.283.691</b>	<b>7.680.367</b>	<b>8.225.192</b>
	<b>Direta:</b>	<b>23.189.251</b>	<b>7.283.691</b>	<b>7.680.367</b>	<b>8.225.192</b>
	<b>Indireta:</b>				
<b>3190.00</b>	<b>Aplicações Diretas</b>				
	<b>Geral:</b>	<b>23.189.251</b>	<b>7.283.691</b>	<b>7.680.367</b>	<b>8.225.192</b>
	<b>Direta:</b>	<b>23.189.251</b>	<b>7.283.691</b>	<b>7.680.367</b>	<b>8.225.192</b>
	<b>Indireta:</b>				
<b>3190.04</b>	<b>Contratação por Tempo Determinado</b>				
	<b>Geral:</b>	<b>4.135.349</b>	<b>2.410.410</b>	<b>1.141.544</b>	<b>583.395</b>
	<b>Direta:</b>	<b>4.135.349</b>	<b>2.410.410</b>	<b>1.141.544</b>	<b>583.395</b>
	<b>Indireta:</b>				
<b>3190.11</b>	<b>Vencimentos e Vantagens Fixas - Pessoal Civil</b>				
	<b>Geral:</b>	<b>14.777.008</b>	<b>3.550.166</b>	<b>5.111.750</b>	<b>6.115.092</b>
	<b>Direta:</b>	<b>14.777.008</b>	<b>3.550.166</b>	<b>5.111.750</b>	<b>6.115.092</b>
	<b>Indireta:</b>				
<b>3190.13</b>	<b>Obrigações Patronais</b>				
	<b>Geral:</b>	<b>4.160.464</b>	<b>1.311.486</b>	<b>1.375.115</b>	<b>1.473.863</b>
	<b>Direta:</b>	<b>4.160.464</b>	<b>1.311.486</b>	<b>1.375.115</b>	<b>1.473.863</b>
	<b>Indireta:</b>				
<b>3190.16</b>	<b>Outras Despesas Variáveis - Pessoal Civil</b>				
	<b>Geral:</b>	<b>3.940</b>			<b>3.940</b>
	<b>Direta:</b>	<b>3.940</b>			<b>3.940</b>
	<b>Indireta:</b>				
<b>3190.91</b>	<b>Sentenças Judiciais</b>				
	<b>Geral:</b>	<b>107.765</b>	<b>6.905</b>	<b>51.958</b>	<b>48.902</b>
	<b>Direta:</b>	<b>107.765</b>	<b>6.905</b>	<b>51.958</b>	<b>48.902</b>
	<b>Indireta:</b>				
<b>3190.92</b>	<b>Despesas de Exercícios Anteriores</b>				
	<b>Geral:</b>	<b>4.725</b>	<b>4.725</b>		
	<b>Direta:</b>	<b>4.725</b>	<b>4.725</b>		
	<b>Indireta:</b>				
<b>3300.00</b>	<b>OUTRAS DESPESAS CORRENTES</b>				
	<b>Geral:</b>	<b>13.853.194</b>	<b>4.517.614</b>	<b>5.000.996</b>	<b>4.334.584</b>
	<b>Direta:</b>	<b>13.853.194</b>	<b>4.517.614</b>	<b>5.000.996</b>	<b>4.334.584</b>
	<b>Indireta:</b>				
<b>3350.00</b>	<b>Transferências a Instituições Privadas sem Fins Lucrativos</b>				
	<b>Geral:</b>	<b>99.340</b>	<b>30.861</b>	<b>31.151</b>	<b>37.329</b>
	<b>Direta:</b>	<b>99.340</b>	<b>30.861</b>	<b>31.151</b>	<b>37.329</b>
	<b>Indireta:</b>				
<b>3350.41</b>	<b>Contribuições</b>				
	<b>Geral:</b>	<b>99.340</b>	<b>30.861</b>	<b>31.151</b>	<b>37.329</b>
	<b>Direta:</b>	<b>99.340</b>	<b>30.861</b>	<b>31.151</b>	<b>37.329</b>
	<b>Indireta:</b>				

**Prefeitura Municipal de Santana de Mangueira**

Secretaria de Finanças

Departamento de Contabilidade - Orçamento-Programa de 2017 - R\$ 1,00

Demonstrativo da Evolução das Despesas Realizadas nos Últimos 03 Exercícios

Cód. Despesa	Descrição da Despesa	Totais	2013	2014	2015
3371.00	Transferências a Consórcios Públicos				
	<b>Geral:</b>	<b>81.000</b>	<b>15.000</b>	<b>36.000</b>	<b>30.000</b>
	<b>Direta:</b>	<b>81.000</b>	<b>15.000</b>	<b>36.000</b>	<b>30.000</b>
	<b>Indireta:</b>				
3371.41	Contribuições				
	<b>Geral:</b>	<b>81.000</b>	<b>15.000</b>	<b>36.000</b>	<b>30.000</b>
	<b>Direta:</b>	<b>81.000</b>	<b>15.000</b>	<b>36.000</b>	<b>30.000</b>
	<b>Indireta:</b>				
3390.00	Aplicações Diretas				
	<b>Geral:</b>	<b>13.672.854</b>	<b>4.471.753</b>	<b>4.933.845</b>	<b>4.267.256</b>
	<b>Direta:</b>	<b>13.672.854</b>	<b>4.471.753</b>	<b>4.933.845</b>	<b>4.267.256</b>
	<b>Indireta:</b>				
3390.14	Diárias - Civil				
	<b>Geral:</b>	<b>55.124</b>	<b>24.280</b>	<b>18.194</b>	<b>12.650</b>
	<b>Direta:</b>	<b>55.124</b>	<b>24.280</b>	<b>18.194</b>	<b>12.650</b>
	<b>Indireta:</b>				
3390.18	Auxílio Financeiro a Estudantes				
	<b>Geral:</b>	<b>3.300</b>	<b>3.300</b>		
	<b>Direta:</b>	<b>3.300</b>	<b>3.300</b>		
	<b>Indireta:</b>				
3390.30	Material de Consumo				
	<b>Geral:</b>	<b>4.564.429</b>	<b>1.299.504</b>	<b>1.721.360</b>	<b>1.543.564</b>
	<b>Direta:</b>	<b>4.564.429</b>	<b>1.299.504</b>	<b>1.721.360</b>	<b>1.543.564</b>
	<b>Indireta:</b>				
3390.31	Premiações Culturais, Artísticas, Científicas, Desportivas e Outras (6)(I)				
	<b>Geral:</b>	<b>5.774</b>	<b>3.676</b>	<b>2.097</b>	
	<b>Direta:</b>	<b>5.774</b>	<b>3.676</b>	<b>2.097</b>	
	<b>Indireta:</b>				
3390.32	Material, Bem ou Serviço para Distribuição Gratuita				
	<b>Geral:</b>	<b>52.573</b>	<b>17.700</b>	<b>28.446</b>	<b>6.428</b>
	<b>Direta:</b>	<b>52.573</b>	<b>17.700</b>	<b>28.446</b>	<b>6.428</b>
	<b>Indireta:</b>				
3390.33	Passagens e Despesas com Locomoção				
	<b>Geral:</b>	<b>355.631</b>	<b>154.270</b>	<b>124.410</b>	<b>76.951</b>
	<b>Direta:</b>	<b>355.631</b>	<b>154.270</b>	<b>124.410</b>	<b>76.951</b>
	<b>Indireta:</b>				
3390.35	Serviços de Consultoria				
	<b>Geral:</b>	<b>708.840</b>	<b>221.500</b>	<b>275.140</b>	<b>212.200</b>
	<b>Direta:</b>	<b>708.840</b>	<b>221.500</b>	<b>275.140</b>	<b>212.200</b>
	<b>Indireta:</b>				
3390.36	Outros Serviços de Terceiros - Pessoa Física				
	<b>Geral:</b>	<b>3.763.707</b>	<b>1.287.594</b>	<b>1.185.273</b>	<b>1.290.840</b>
	<b>Direta:</b>	<b>3.763.707</b>	<b>1.287.594</b>	<b>1.185.273</b>	<b>1.290.840</b>
	<b>Indireta:</b>				
3390.39	Outros Serviços de Terceiros - Pessoa Jurídica				
	<b>Geral:</b>	<b>3.319.173</b>	<b>1.243.141</b>	<b>1.289.339</b>	<b>786.693</b>
	<b>Direta:</b>	<b>3.319.173</b>	<b>1.243.141</b>	<b>1.289.339</b>	<b>786.693</b>
	<b>Indireta:</b>				

**Prefeitura Municipal de Santana de Mangueira**

Secretaria de Finanças

Departamento de Contabilidade - Orçamento-Programa de 2017 - R\$ 1,00

Demonstrativo da Evolução das Despesas Realizadas nos Últimos 03 Exercícios

Cód. Despesa	Descrição da Despesa	Totais	2013	2014	2015
3390.47	Obrigações Tributárias e Contributivas				
	<b>Geral:</b>	<b>286.634</b>	<b>89.789</b>	<b>99.392</b>	<b>97.453</b>
	Direta:	286.634	89.789	99.392	97.453
	Indireta:				
3390.48	Outros Auxílios Financeiros a Pessoas Físicas				
	<b>Geral:</b>	<b>384.347</b>	<b>109.223</b>	<b>155.883</b>	<b>119.241</b>
	Direta:	384.347	109.223	155.883	119.241
	Indireta:				
3390.91	Sentenças Judiciais				
	<b>Geral:</b>	<b>1.599</b>	<b>1.599</b>		
	Direta:	1.599	1.599		
	Indireta:				
3390.92	Despesas de Exercícios Anteriores				
	<b>Geral:</b>	<b>47.143</b>	<b>137</b>	<b>11.310</b>	<b>35.695</b>
	Direta:	47.143	137	11.310	35.695
	Indireta:				
3390.93	Indenizações e Restituições				
	<b>Geral:</b>	<b>124.581</b>	<b>16.039</b>	<b>23.002</b>	<b>85.541</b>
	Direta:	124.581	16.039	23.002	85.541
	Indireta:				
4000.00	<b>DESPESAS DE CAPITAL</b>				
	<b>Geral:</b>	<b>3.294.701</b>	<b>1.471.073</b>	<b>1.125.070</b>	<b>698.558</b>
	Direta:	3.294.701	1.471.073	1.125.070	698.558
	Indireta:				
4400.00	<b>INVESTIMENTOS</b>				
	<b>Geral:</b>	<b>2.962.384</b>	<b>1.406.700</b>	<b>1.030.243</b>	<b>525.440</b>
	Direta:	2.962.384	1.406.700	1.030.243	525.440
	Indireta:				
4490.00	Aplicações Diretas				
	<b>Geral:</b>	<b>2.962.384</b>	<b>1.406.700</b>	<b>1.030.243</b>	<b>525.440</b>
	Direta:	2.962.384	1.406.700	1.030.243	525.440
	Indireta:				
4490.51	Obras e Instalações				
	<b>Geral:</b>	<b>1.927.829</b>	<b>1.022.910</b>	<b>550.699</b>	<b>354.219</b>
	Direta:	1.927.829	1.022.910	550.699	354.219
	Indireta:				
4490.52	Equipamentos e Material Permanente				
	<b>Geral:</b>	<b>1.034.555</b>	<b>383.790</b>	<b>479.544</b>	<b>171.221</b>
	Direta:	1.034.555	383.790	479.544	171.221
	Indireta:				
4600.00	<b>AMORTIZAÇÃO DA DÍVIDA</b>				
	<b>Geral:</b>	<b>332.318</b>	<b>64.373</b>	<b>94.827</b>	<b>173.118</b>
	Direta:	332.318	64.373	94.827	173.118
	Indireta:				
4690.00	Aplicações Diretas				
	<b>Geral:</b>	<b>332.318</b>	<b>64.373</b>	<b>94.827</b>	<b>173.118</b>
	Direta:	332.318	64.373	94.827	173.118
	Indireta:				


**Prefeitura Municipal de Santana de Mangueira**


Secretaria de Finanças


Departamento de Contabilidade - Orçamento-Programa de 2017 - R\$ 1,00

Demonstrativo da Evolução das Despesas Realizadas nos Últimos 03 Exercícios

Cód. Despesa	Descrição da Despesa	Totais	2013	2014	2015
4690.71	Principal da Dívida Contratual Resgatado				
	<b>Gerai:</b>	<b>332.318</b>	<b>64.373</b>	<b>94.827</b>	<b>173.118</b>
	<b>Direta:</b>	<b>332.318</b>	<b>64.373</b>	<b>94.827</b>	<b>173.118</b>
	<b>Indireta:</b>				
	1 - Total da Direta:	40.337.146	13.272.378	13.806.434	13.258.334
	2 - Total da Indireta:				
	<b>3 - Total ( 1 + 2 ):</b>	<b>40.337.146</b>	<b>13.272.378</b>	<b>13.806.434</b>	<b>13.258.334</b>
	Total da Intra-Orçamentária:				
	Percentual de Evolução no Período ( % ):			4,02	- 3,97

  
CLAIR LEITÃO MARTINS  
DINIZ  
CRC-PB 4.395/O-7 PB

  
NERIVAL INÁCIO DE  
QUEIROZ  
SECRETARIO DE FINANÇAS

  
TÂNIA MANGUEIRA NITÃO  
INÁCIO  
PREFEITA



**Prefeitura Municipal de Santana de Mangueira**

Secretaria de Finanças

Departamento de Contabilidade - Orçamento-Programa de 2017 - R\$ 1,00

Demonstrativo da Evolução das Receitas Arrecadadas nos Últimos 03 Exercícios (Órgão)

Cód. Receita	Descrição da Receita	Totais	2013	2014	2015
<b>001</b>	<b>Prefeitura Municipal de Santana de Mangueira</b>				
<b>000.00.00.00</b>	<b>Receita Correntes</b>	<b>39.627.020</b>	<b>12.443.994</b>	<b>13.325.180</b>	<b>13.857.846</b>
1100.00.00.00	Receita Tributária	1.036.030	244.742	480.515	310.773
1110.00.00.00	IMPOSTOS	1.036.010	244.742	480.495	310.773
1112.00.00.00	IMPOSTO SOBRE O PATRIMONIO E A RENDA	439.061	140.810	153.429	144.821
1112.02.00.00	Imposto sobre a Propriedade Predial e Territorial Urbana	17.919	7.013	5.838	5.068
1112.04.00.00	Imposto sobre a Renda e Proventos de Qualquer Natureza	413.427	132.533	147.391	133.504
1112.04.31.00	Imposto de Renda Retido nas Fontes sobre os Rendimentos do Trabalho	413.210	132.533	147.391	133.286
1112.04.34.00	Imposto de Renda Retido nas Fontes sobre Outros Rendimentos	218			218
1112.08.00.00	Imposto sobre Transmissão "Inter Vivos" de Bens Imóveis e de Direitos Reais sobr	7.715	1.265	200	6.250
1113.00.00.00	Impostos sobre a Produção e a Circulação	596.949	103.931	327.066	165.952
1113.05.00.00	Imposto sobre Serviços de Qualquer Natureza	596.949	103.931	327.066	165.952
1120.00.00.00	Taxas	20		20	
1121.00.00.00	Taxas Pelo Exercício do Poder de Polícia	20		20	
1121.25.00.00	Taxa de Licença para Funcionamento de Estabelecimentos Comerciais, Indústrias e	20		20	
1200.00.00.00	Receitas de Contribuições	241.413	70.398	75.493	95.522
1230.00.00.00	Contribuições para o Custeio do Serviço de Iluminação Pública	241.413	70.398	75.493	95.522
1300.00.00.00	RECEITA PATRIMONIAL	143.989	32.780	55.108	56.101
1320.00.00.00	Receita de Valores Mobiliários	143.989	32.780	55.108	56.101
1325.00.00.00	Remuneração de Depósitos Bancários	143.989	32.780	55.108	56.101
1325.01.00.00	Remuneração de Depósitos de Recursos Vinculados	129.994	27.723	49.416	52.854
1325.01.02.00	Receita de Remuneração de Depósitos Bancários de Recursos Vinculados – FUNDEB	24.415	4.915	10.447	9.053
1325.01.03.00	Receita de Remuneração de Depósitos Bancários de Recursos Vinculados – SUS	63.654	13.378	20.233	30.044
1325.01.99.00	Receita de Remuneração de Outros Depósitos Bancários de Recursos Vinculados	41.925	9.431	18.737	13.757
1325.02.00.00	Remuneração de Depósitos de Recursos não Vinculados	13.995	5.056	5.692	3.246
1600.00.00.00	RECEITA DE SERVIÇOS	79.240	78.540	700	
1600.13.00.00	Serviços Administrativos	79.240	78.540	700	
1600.13.01.00	Serviços de Incrição em Concursos Públicos	78.540	78.540		
1600.13.02.00	Serviços de Venda de Editais	700		700	
1700.00.00.00	TRANSFERENCIAS CORRENTES	37.989.217	11.973.722	12.653.822	13.361.672
1720.00.00.00	Transferências Intergovernamentais	37.917.217	11.965.722	12.613.822	13.337.672
1721.00.00.00	Transferências da União	25.505.726	8.096.200	8.463.023	8.946.503
1721.01.02.00	Cota-Parte do Fundo de Participação dos Municípios	20.526.415	6.353.379	6.872.492	7.300.544
1721.01.05.00	Cota-Parte do Imposto Sobre a Propriedade Territorial Rural	5.526	2.032	1.960	1.534
1721.09.00.00	Outras Transferências da União	263.739	130.865	131.697	1.178
1721.09.99.00	Demais Transferências da União	263.739	130.865	131.697	1.178
1721.22.00.00	Transferência da Compensação Financeira pela Exploração de Recursos Naturais	270.449	90.302	102.606	77.541
1721.22.70.00	Cota-Parte do Fundo Especial do Petróleo – FEP	270.449	90.302	102.606	77.541
1721.33.00.00	Transferências de Recursos do Sistema Único de Saúde - SUS	2.758.392	813.368	902.386	1.042.638
1721.33.01.00	PAB - FIXO	423.738	141.182	147.420	135.135
1721.33.03.00	Piso Fixo de Vigilância Sanitária	22.400	2.400	10.754	9.246
1721.33.04.00	Programa de Agentes Comunitários de Saúde	519.714	171.794	163.372	184.548
1721.33.05.00	Programa de Assistência Farmacêutica Básica	113.290	26.947	29.396	56.947
1721.33.06.00	Piso Fixo de Vigilância e Promoção da Saúde - PFVPS	93.124	30.262	32.888	29.974
1721.33.07.00	Programa de Saúde da Família	797.870	256.680	236.510	304.680
1721.33.08.00	Programa de Saúde Bucal	287.980	76.935	90.625	120.420
1721.33.13.00	Teto Municipal da Média e Alta Complexidade	8.534	5.424	2.692	418

**Prefeitura Municipal de Santana de Mangueira**

Secretaria de Finanças

Departamento de Contabilidade - Orçamento-Programa de 2017 - R\$ 1,00

Demonstrativo da Evolução das Receitas Arrecadadas nos Últimos 03 Exercícios (Órgão)

Cód. Receita	Descrição da Receita	Totais	2013	2014	2015
<b>001</b>	<b>Prefeitura Municipal de Santana de Mangueira</b>				
1721.33.99.00	Ambulatorial e Hospitalar	491.743	101.744	188.729	201.271
1721.34.00.00	Outros Programas do SUS	718.322	290.887	179.028	248.407
1721.34.02.00	Transferências de Recursos do Fundo Nacional de Assistência Social - FNAS	201.000	57.000	60.000	84.000
1721.34.06.00	Piso Básico Fixo - PAIF	40.000	40.000		
1721.34.08.00	Proteção Social Especial - Média Complexidade - PETI	110.550	110.550		
1721.34.10.00	Piso Básico Variável -PBV - Pro-Jovem Adolescente	91.923	39.412	15.963	36.548
1721.34.11.00	Índice de Gestão Descentralizada - IGD	234.615	16.200	91.575	126.840
1721.34.23.00	SERVIÇO DE CONVIVÊNCIA E FORTALECIMENTOS DE VINCULOS-SCFV	10.000	10.000		
1721.34.99.00	Piso Básico Variável - PBVII	30.234	17.725	11.490	1.020
1721.35.00.00	Outros Programas do FNAS	958.430	413.883	271.360	273.187
1721.35.01.00	Transferências de Recursos do Fundo Nacional do Desenvolvimento da Educação-FNDE	269.802	72.113	89.796	107.894
1721.35.02.00	Quota Municipal do Salário Educação - QSE	47.147			47.147
1721.35.03.00	Programa Dinheiro Direto na Escola - PDDE	158.766	59.460	47.142	52.164
1721.35.04.00	Programa Nacional de Alimentação Escolar - PNAE	93.792	42.835	41.146	9.811
1721.35.05.00	Programa Nacional de Apoio ao Transporte do Escolar - PNATE	24.140	8.000	7.560	8.580
1721.35.07.00	Programa Nacional de Alimentação Escolar p/Creche - PNAC	31.930	11.900	9.360	10.670
1721.35.08.00	Programa Nacional de Alimentação Pré-Escolar - PNAP	11.058		5.238	5.820
1721.35.99.00	Programa Nacional de Alimentação Escolar - PNAE EJA	321.794	219.575	71.118	31.101
1721.36.00.00	Outras Transferências Dir.do Fundo Nacional do Desenvolvimento da Educação-FNDE	4.454	1.484	1.496	1.474
1721.36.00.00	Transferência Financeira do ICMS-Desoneração- L.C. Nº 87/96				
1722.00.00.00	Transferências dos Estados	3.485.083	1.056.457	1.212.199	1.216.427
1722.01.01.00	Cota-Parte do ICMS	3.341.851	1.014.370	1.165.624	1.161.857
1722.01.02.00	Cota-Parte do IPVA	96.579	25.430	33.753	37.395
1722.01.04.00	Cota-Parte do IPI sobre Exportação	4.118	1.351	1.465	1.303
1722.01.13.00	Cota-Parte da Contribuição de Intervenção no Domínio Econômico - CIDE	6.261	569	1.155	4.536
1722.33.00.00	Transferência de Recursos do Estado para Programas de Saúde -Repasse Fundo a Fundo	36.275	14.737	10.202	11.336
1722.33.01.00	Transferência do Fundo Estadual da Saúde	36.275	14.737	10.202	11.336
1724.00.00.00	Cota Parte do FUNDEB	8.926.408	2.813.066	2.938.600	3.174.742
1724.01.00.00	Transferências de Recursos do FUNDEB	8.151.175	2.603.089	2.731.196	2.816.889
1724.02.00.00	Transferências de Recursos da Complementação do FUNDEB	775.233	209.977	207.403	357.853
1760.00.00.00	Transferências de Convênios	72.000	8.000	40.000	24.000
1762.00.00.00	Transferência de Convênios dos Estados e do Distrito Federal e de Suas Entidades	72.000	8.000	40.000	24.000
1762.02.00.00	Transferências de Convênio dos Estados Destinadas a Programas de Educação	72.000	8.000	40.000	24.000
1900.00.00.00	OUTRAS RECEITAS CORRENTES	137.132	43.813	59.542	33.778
1920.00.00.00	Idenizações e Restituições	137.063	43.813	59.542	33.708
1921.00.00.00	Idenizações	44.479	28.379	6.614	9.486
1921.06.00.00	Indenização por Danos Causados ao Patrimônio Publico	44.479	28.379	6.614	9.486
1922.00.00.00	Restituições	92.584	15.433	52.928	24.222
1922.99.00.00	Outras Restituições	92.584	15.433	52.928	24.222
1930.00.00.00	Receita da Dívida Ativa	69			69
1931.00.00.00	Receita da Dívida Ativa Tributária	69			69
1931.11.00.00	Receita da Dívida Ativa do Imposto sobre a Propriedade Predial e Territorial Urb	69			69
<b>000.00.00.00</b>	<b>Receitas de Capital</b>	<b>1.702.760</b>	<b>679.502</b>	<b>658.491</b>	<b>364.767</b>
2400.00.00.00	Transferências de Capital	1.702.760	679.502	658.491	364.767
2421.01.00.00	Transferências de Recursos do Sistema Único de	325.200	48.000		277.200


**Prefeitura Municipal de Santana de Mangueira**


Secretaria de Finanças

Departamento de Contabilidade - Orçamento-Programa de 2017 - R\$ 1,00

Demonstrativo da Evolução das Receitas Arrecadadas nos Últimos 03 Exercícios (Órgão)

Cód. Receita	Descrição da Receita	Totais	2013	2014	2015
<b>001</b>	<b>Prefeitura Municipal de Santana de Mangueira</b>				
	Saúde – SUS				
2421.02.00.00	Transferências de Recursos Destinados a Programas de Educação	498.058		445.491	52.567
2470.00.00.00	Transferências de Convênios	879.502	631.502	213.000	35.000
2471.00.00.00	Transferências de Convênios da União e de suas Entidades	694.702	541.702	153.000	
2471.08.00.00	Transferências de Convênio da União - Ministério da Integração Nacional	153.000		153.000	
2471.12.00.00	Transferências de Convênio da União - FUNASA	541.702	541.702		
2472.00.00.00	Transferências de Convênios dos Estados e do Distrito Federal e de suas Entidade	184.800	89.800	60.000	35.000
2472.02.01.00	Convênios para a Educação	184.800	89.800	60.000	35.000
<b>9000.00.00.00</b>	<b>Conta Retificadora da Receita Orçamentária</b>	<b>4.606.396</b>	<b>1.425.612</b>	<b>1.556.980</b>	<b>1.623.803</b>
9700.00.00.00	Dedução da Receita Orçamentária em favor do FUNDEB	4.606.396	1.425.612	1.556.980	1.623.803
9721.00.00.00	Deduções das Receitas de Transferências da União	3.917.887	1.217.382	1.316.812	1.383.693
9721.01.00.00	Dedução das Receitas de Transferências da União	3.916.996	1.217.085	1.316.513	1.383.398
9721.01.02.00	Dedução de Receita do FPM – FUNDEB e Redutor Financeiro	3.915.891	1.216.679	1.316.121	1.383.091
9721.01.05.00	Dedução de Receita para a Formação do FUNDEB - ITR	1.105	406	392	307
9721.36.00.00	Dedução de Receita p/ a Formação do FUNDEB – ICMS Desoneração - LC nº 87/96	891	297	299	295
9722.00.00.00	Deduções das Receitas de Transferências dos Estados	688.509	208.230	240.168	240.111
9722.01.00.00	Dedução das Receitas de Transferências dos Estados	688.509	208.230	240.168	240.111
9722.01.01.00	Dedução de Receita para a Formação do FUNDEB – ICMS	668.369	202.874	233.124	232.371
9722.01.02.00	Dedução de Receita para a Formação do FUNDEB - IPVA	19.316	5.086	6.751	7.479
9722.01.04.00	Dedução de Receita para a Formação do FUNDEB - IPI – Exportação	824	270	293	260
	<b>Parcial:</b>	<b>36.723.384</b>	<b>11.697.883</b>	<b>12.426.691</b>	<b>12.598.810</b>
	<b>Total:</b>	<b>36.723.384</b>	<b>11.697.883</b>	<b>12.426.691</b>	<b>12.598.810</b>
	Total da Intra-Orçamentária:				
	Percentual de Evolução no Período (%):			6,23	1,39

  
CLAIR LEIÇÃO MARTINS  
DINIZ  
CRC-PB 4.395/O-7 PB

  
NERIVAL INÁCIO DE  
QUEIROZ  
SECRETARIO DE FINANÇAS

  
TÂNIA MANGUEIRA NITÃO  
INÁCIO  
PREFEITA




**Prefeitura Municipal de Santana de Mangueira**


Secretaria de Finanças


Departamento de Contabilidade - Orçamento-Programa de 2017 - R\$ 1,00

Demonstrativo da Receita Corrente Líquida - RCL

Especificação	Receita Prevista
RECEITAS CORRENTES (I)	14.984.688
Receita Tributária	214.213
IPTU	5.012
IRRF	114.775
ITBI	1.750
ISS	90.000
Outras Receitas Tributárias	2.676
Receitas de Contribuições	122.535
Receita Patrimonial	66.388
Receita Agropecuária	0
Receita Industrial	0
Receita de Serviços	1.050
Transferências Correntes	14.509.244
Cota-Parte do FPM	7.916.939
Cota-Parte do ITR	450
Transferências da LC 87/1996	1.572
Cota-Parte do ICMS	1.272.575
Cota-Parte do IPVA	53.442
Transferências da LC 61/1989	1.221
Transferências do FUNDEB	2.876.449
Outras Transferências Correntes	2.386.596
Outras Receitas Correntes	71.258
DEDUÇÕES (II)	1.849.239
Contrib. do Servidor para o Plano de Previdência	0
Compensação Financ. entre Regimes Previdência	0
Dedução de Receita para a Formação do FUNDEB	1.849.239
RECEITA CORRENTE LÍQUIDA (III) = (I - II)	13.135.449

  
CLAIR LEITÃO MARTINS  
DINIZ  
CRC-PB 4.395/O-7 PB

  
NERIVAL INÁCIO DE  
QUEIROZ  
SECRETARIO DE FINANÇAS

  
TÂNIA MANGUEIRA INÁCIO  
INÁCIO  
PREFEITA



**Prefeitura Municipal de Santana de Mangueira**

Secretaria de Finanças

Departamento de Contabilidade - Orçamento-Programa de 2017 - R\$ 1,00

Demonstrativo das Receitas e Despesas com Manutenção e Desenvolvimento do Ensino - MDE

RECEITAS		PREVISÃO INICIAL
RECEITAS DO ENSINO		PREVISÃO INICIAL
<b>RECEITAS DE IMPOSTOS</b>		
1.1- Receita Resultante do Imposto sobre a Propriedade Predial e Territorial Urbana - IPTU		216.537,00
1.1.1- Imposto sobre a Propriedade Predial e Territorial Urbana - IPTU		10.012,00
1.1.2- Multas, Juros de Mora e Outros Encargos do IPTU		5.012,00
1.1.3- Dívida Ativa do IPTU		0,00
1.1.4- Multas, Juros de Mora, Atualização Monetária e Outros Encargos da Dívida Ativa do IPTU		5.000,00
1.1.5- (-) Deduções da Receita do IPTU		0,00
1.2- Receita Resultante do Imposto sobre Transmissão Inter Vivos - ITBI		0,00
1.2.1- Imposto sobre Transmissão Inter Vivos - ITBI		1.750,00
1.2.2- Multas, Juros de Mora e Outros Encargos do ITBI		1.750,00
1.2.3- Dívida Ativa do ITBI		0,00
1.2.4- Multas, Juros de Mora, Atualização Monetária e Outros Encargos da Dívida Ativa do ITBI		0,00
1.2.5- (-) Deduções da Receita do ITBI		0,00
1.3- Receita Resultante do Imposto sobre Serviços de Qualquer Natureza - ISS		90.000,00
1.3.1- Imposto sobre Serviços de Qualquer Natureza - ISS		90.000,00
1.3.2- Multas, Juros de Mora e Outros Encargos do ISS		0,00
1.3.3- Dívida Ativa do ISS		0,00
1.3.4- Multas, Juros de Mora, Atualização Monetária e Outros Encargos da Dívida Ativa do ISS		0,00
1.3.5- (-) Deduções da Receita do ISS		0,00
1.4- Receita Resultante do Imposto de Renda Retido na Fonte - IRRF		114.775,00
1.4.1- Imposto de Renda Retido na Fonte - IRRF		114.775,00
1.4.2- Multas, Juros de Mora e Outros Encargos do IRRF		0,00
1.4.3- Dívida Ativa do IRRF		0,00
1.4.4- Multas, Juros de Mora, Atualização Monetária e Outros Encargos da Dívida Ativa do IRRF		0,00
1.4.5- (-) Deduções da Receita do IRRF		0,00
1.5- Receita Resultante do Imposto Territorial Rural - ITR (CF, art. 153, §4º, inciso III)		0,00
1.5.1- ITR		0,00
1.5.2- Multas, Juros de Mora e Outros Encargos do ITR		0,00
1.5.3- Dívida Ativa do ITR		0,00
1.5.4- Multas, Juros de Mora, Atualização Monetária e Outros Encargos da Dívida Ativa do ITR		0,00
1.5.5- (-) Deduções da Receita do ITR		0,00
<b>RECEITAS DE TRANSFERÊNCIAS CONSTITUCIONAIS E LEGAIS</b>		
2.1- Cota-Parte FPM		9.246.199,00
2.1.1- Parcela referente à CF, art. 159, I, alínea b		7.916.939,00
2.1.2- Parcela referente à CF, art. 159, I, alínea d		7.916.939,00
2.2- Cota-Parte ICMS		0,00
2.3- ICMS-Desoneração - L.C. nº87/1996		1.272.575,00
2.4- Cota-Parte IPI-Exportação		1.572,00
2.5- Cota-Parte ITR		1.221,00
2.6- Cota-Parte IPVA		450,00
2.7- Cota-Parte IOF-Ouro		53.442,00
		0,00
<b>TOTAL DA RECEITA BRUTA DE IMPOSTOS (1 + 2)</b>		<b>9.462.736,00</b>
OUTRAS RECEITAS DESTINADAS AO ENSINO		PREVISÃO INICIAL
<b>RECEITA DE TRANSFERÊNCIAS DO FNDE</b>		
5.1- Transferências do Salário-Educação		332.733,00
5.2- Transferências Diretas - PDDE		98.680,00
5.3- Transferências Diretas - PNAE		17.460,00
5.4- Transferências Diretas - PNATE		73.500,00
5.5- Outras Transferências do FNDE		45.738,00
5.6- Aplicação Financeira dos Recursos do FNDE		97.355,00
		0,00
<b>RECEITA DE TRANSFERÊNCIAS DE CONVÊNIOS</b>		
6.1- Transferências de Convênios		207.000,00
6.2- Aplicação Financeira dos Recursos de Convênios		207.000,00
		0,00
<b>RECEITA DE OPERAÇÕES DE CRÉDITO</b>		
		0,00
<b>OUTRAS RECEITAS PARA FINANCIAMENTO DO ENSINO</b>		
		1.459.466,00
<b>TOTAL DAS OUTRAS RECEITAS DESTINADAS AO ENSINO (4 + 5 + 6 + 7)</b>		<b>1.999.199,00</b>
FUNDEB		PREVISÃO INICIAL
RECEITAS DO FUNDEB		PREVISÃO INICIAL
<b>10- RECEITAS DESTINADAS AO FUNDEB</b>		
10.1- Cota-Parte FPM Destinada ao FUNDEB - (20,00% de 2.1.1)		1.849.239,00
10.2- Cota-Parte ICMS Destinada ao FUNDEB - (20,00% de 2.2)		1.583.388,00
10.3- ICMS-Desoneração Destinada ao FUNDEB - (20,00% de 2.3)		254.515,00
10.4- Cota-Parte IPI-Exportação Destinada ao FUNDEB - (20,00% de 2.4)		314,00
10.5- Cota-Parte ITR Destinada ao FUNDEB - (20,00% de 2.5)		244,00
10.6- Cota-Parte IPVA Destinada ao FUNDEB - (20,00% de 2.6)		90,00
		10.688,00
<b>RECEITAS RECEBIDAS DO FUNDEB</b>		
11.1- Transferências de Recursos do FUNDEB		2.888.387,00
11.2- Complementação da União ao FUNDEB		2.373.825,00
11.3- Receita de Aplicação Financeira dos Recursos do FUNDEB		502.624,00
		11.938,00
<b>RESULTADO LÍQUIDO DAS TRANSFERÊNCIAS DO FUNDEB (10.1 - 9)</b>		<b>524.586</b>
<b>RESULTADO LÍQUIDO DA TRANSFERÊNCIA (11) &gt; 0] = ACRÉSCIMO RESULTANTE DAS TRANSFERÊNCIAS DO FUNDEB</b>		<b>524.586</b>
<b>RESULTADO LÍQUIDO DA TRANSFERÊNCIA (11) &lt; 0] = DECRÉSCIMO RESULTANTE DAS TRANSFERÊNCIAS DO FUNDEB</b>		<b>0</b>


**Prefeitura Municipal de Santana de Mangueira**

Secretaria de Finanças

Departamento de Contabilidade - Orçamento-Programa de 2017 - R\$ 1,00

Demonstrativo das Receitas e Despesas com Manutenção e Desenvolvimento do Ensino - MDE

<b>RECEITAS</b>		<b>PREVISÃO INICIAL</b>
<b>RECEITAS DO ENSINO</b>		
<b>DESPESAS DO FUNDEB</b>		<b>DOTAÇÃO INICIAL</b>
- PAGAMENTO DOS PROFISSIONAIS DO MAGISTÉRIO		2.313.097,00
13.1 - Com Educação Infantil		3.500,00
13.2 - Com Ensino Fundamental		2.309.597,00
14 - OUTRAS DESPESAS		575.290,00
14.1 - Com Educação Infantil		15.500,00
14.2 - Com Ensino Fundamental		559.790,00
- TOTAL DAS DESPESAS DO FUNDEB (12 + 13)		2.888.387,00
15- MÍNIMO DE 60% DO FUNDEB NA REMUNERAÇÃO DO MAGISTÉRIO COM EDUCAÇÃO INFANTIL E ENSINO FUNDAMENTAL 1 (12 / 10) x		80
<b>CÁLCULO DO LIMITE MÍNIMO COM MANUTENÇÃO E DESENVOLVIMENTO DO ENSINO</b>		
<b>RECEITAS COM AÇÕES TÍPICAS DE MANUTENÇÃO E DESENVOLVIMENTO DO ENSINO</b>		<b>PREVISÃO INICIAL</b>
16- IMPOSTOS E TRANSFERÊNCIAS DESTINADAS À MDE (25% de 3)1		2.365.684
<b>DESPESAS COM AÇÕES TÍPICAS DE MANUTENÇÃO E DESENVOLVIMENTO DO ENSINO</b>		<b>DOTAÇÃO INICIAL</b>
- EDUCAÇÃO INFANTIL		92.764,00
23.1- Creche		92.764,00
23.2- Pré-Escola		0,00
24- ENSINO FUNDAMENTAL		4.013.036,00
24.1- Despesas Custeadas com Recursos do FUNDEB		2.869.387,00
24.2- Despesas Custeadas com Outros Recursos de Impostos		1.143.649,00
25- ENSINO MÉDIO		13.345,00
26- ENSINO SUPERIOR		0,00
27- ENSINO PROFISSIONAL NÃO INTEGRADO AO ENSINO REGULAR		0,00
28- OUTRAS		0,00
23- TOTAL DAS DESPESAS COM AÇÕES TÍPICAS DE MANUTENÇÃO E DESENVOLVIMENTO DO ENSINO (17 + 18 + 19 + 20 + 21 + 22)		4.119.145,00
<b>DEDUÇÕES / ADIÇÕES CONSIDERADAS PARA FINS DE LIMITE CONSTITUCIONAL</b>		<b>VALOR</b>
24- RESULTADO LÍQUIDO DAS TRANSFERÊNCIAS DO FUNDEB = (11)		524.586
25- DESPESAS CUSTEADAS COM A COMPLEMENTAÇÃO DO FUNDEB NO EXERCÍCIO		0
26- RESTOS A PAGAR INSCRITOS NO EXERCÍCIO SEM DISPONIBILIDADE FINANCEIRA DE RECURSOS DE IMPOSTOS VINCULADOS AO ENSINO2		
27- DESPESAS VINCULADAS AO SUPERÁVIT FINANCEIRO DO ACRÉSCIMO E DA COMPLEMENTAÇÃO DO FUNDEB DO EXERCÍCIO ANTERIOR		
28- CANCELAMENTO, NO EXERCÍCIO, DE RESTOS A PAGAR INSCRITOS COM DISPONIBILIDADE FINANCEIRA DE RECURSOS DE IMPOSTOS VINCULADOS AO ENSINO = (37g)		
29- RECEITA DE APLICAÇÃO FINANCEIRA DOS RECURSOS DO FUNDEB ATÉ O BIMESTRE = (38.3)		0
30- TOTAL DAS DEDUÇÕES / ADIÇÕES CONSIDERADAS PARA FINS DE LIMITE CONSTITUCIONAL (24 + 25 + 26 + 27 + 28 + 29)		524.586
31- MÍNIMO DE 25% DAS RECEITAS RESULTANTES DE IMPOSTOS NA MANUTENÇÃO E DESENVOLVIMENTO DO ENSINO3 $[(17 + 18) - (30) / (3)] \times 100\%$		38
<b>OUTRAS DESPESAS CUSTEADAS COM RECURSOS DESTINADOS À MDE</b>		<b>DOTAÇÃO INICIAL</b>
32- DESPESAS CUSTEADAS COM A CONTRIBUIÇÃO SOCIAL DO SALÁRIO-EDUCAÇÃO		98.680,00
33- DESPESAS CUSTEADAS COM OPERAÇÕES DE CRÉDITO		0,00
34- DESPESAS CUSTEADAS COM OUTRAS RECEITAS PARA FINANCIAMENTO DO ENSINO		1.972.802,00
- TOTAL DAS OUTRAS DESPESAS CUSTEADAS COM RECURSOS DESTINADOS À MDE (32 + 33 + 34)		2.071.482,00
35- TOTAL DAS DESPESAS COM ENSINO (23 + 35)		6.190.627
<b>FLUXO FINANCEIRO DOS RECURSOS DO FUNDEB</b>		<b>VALOR</b>
36- SALDO FINANCEIRO DO FUNDEB EM 31 DE DEZEMBRO DE 2016 (g)		0
38.1- (+) INGRESSO DE RECURSOS DO FUNDEB PREVISTO NO EXERCÍCIO		2.876.449
38.2- (-) PAGAMENTOS FIXADOS NO EXERCÍCIO		2.888.387
38.3- (+) RECEITA DE APLICAÇÃO FINANCEIRA DOS RECURSOS DO FUNDEB PREVISTO NO EXERCÍCIO		11.938
39- (=) SALDO FINANCEIRO DO FUNDEB PREVISTO NO EXERCÍCIO		0

  
NERIVAL INÁCIO DE  
QUEIROZ  
SECRETARIO DE FINANÇAS

  
TÂNIA MANGUEIRA NITÃO  
INÁCIO  
PREFEITA



**Prefeitura Municipal de Santana de Mangueira**

Secretaria de Finanças

Departamento de Contabilidade - Orçamento-Programa de 2017 - R\$ 1,00

Demonstrativo da Receita Líquida de Impostos e das Despesas Próprias com Saúde

RECEITAS	PREVISÃO INICIAL
RECEITA DE IMPOSTOS LÍQUIDA E TRANSFERÊNCIAS CONSTITUCIONAIS E LEGAIS (I)	9.462.736
Impostos	211.537
Multas, Juros de Mora e Dívida Ativa dos Impostos	5.000
Receitas de Transferências Constitucionais e Legais	9.246.199
Da União	7.918.961
Do Estado	1.327.238
TRANSFERÊNCIA DE RECURSOS DO SISTEMA ÚNICO DE SAÚDE-SUS (II)	4.103.072
Da União para o Município	3.918.449
Do Estado para o Município	141.450
Demais Municípios para o Município	0
Outras Receitas do SUS	43.173
RECEITAS DE OPERAÇÕES DE CRÉDITO VINCULADAS À SAÚDE (III)	0
OUTRAS RECEITAS ORÇAMENTÁRIAS	9.517.253
DEDUÇÃO PARA O FUNDEB	1.849.239
<b>TOTAL</b>	<b>21.233.822</b>

DESPEAS COM SAÚDE (Por Grupo de Natureza da Despesa)	DOTAÇÃO INICIAL
DESPEAS CORRENTES	2.644.594
Pessoal e Encargos Sociais	1.484.422
Juros e Encargos da Dívida	
Outras Despesas Correntes	1.160.172
DESPEAS DE CAPITAL	3.101.071
Investimentos	3.101.071
Inversões Financeiras	
Amortização da Dívida	
<b>TOTAL (IV)</b>	<b>5.745.665</b>

DESPEAS PRÓPRIAS COM AÇÕES E SERVIÇOS PÚBLICOS DE SAÚDE	DOTAÇÃO INICIAL
DESPEAS COM SAÚDE (V) = (IV)	5.745.665
(-) DESPEAS COM INATIVOS E PENSIONISTAS	0
(-) DESPEAS CUSTEADAS COM OUTROS RECURSOS DESTINADOS À SAÚDE	4.103.072
Recursos de Transferências do Sistema Único de Saúde - SUS	1.468.523
Recursos de Operações de Crédito	
Outros Recursos	2.634.549
(-) RESTOS A PAGAR INSCRITOS NO EXERCÍCIO SEM RESPONSABILIDADE FINANCEIRA DE RECURSOS PRÓPRIOS VINCULADOS <sup>1</sup>	0
<b>TOTAL DAS DESPEAS PRÓPRIAS COM AÇÕES E SERVIÇOS PÚBLICOS DE SAÚDE (V)</b>	<b>1.642.593</b>


PARTICIPAÇÃO DAS DESPEAS COM AÇÕES E SERVIÇOS PÚBLICOS DE SAÚDE NA RECEITA DE IMPOSTOS LÍQUIDA E TRANSFERÊNCIAS CONSTITUCIONAIS E LEGAIS - LIMITE CONSTITUCIONAL <15%> <sup>2</sup> [(V - VI) / I]	17
----------------------------------------------------------------------------------------------------------------------------------------------------------------------------------------------------	----

DESPEAS COM SAÚDE (Por Subfunção)	DOTAÇÃO INICIAL
Atenção Básica	3.159.434
Assistência Hospitalar e Ambulatorial	5.773
Suporte Profilático e Terapêutico	2.526.215
Vigilância Sanitária	12.000
Vigilância Epidemiológica	42.243
<b>TOTAL</b>	<b>5.745.665</b>

CLAIR LEITÃO MARTINS



DINIZ  
CRC-PB 4.395/O-7 PB

  
NERIVAL INÁCIO DE  
QUEIROZ  
SECRETARIO DE FINANÇAS

  
TÂNIA MANGUEIRA NITÃO  
INÁCIO  
PREFEITA


**Prefeitura Municipal de Santana de Mangueira**

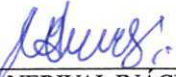
Secretaria de Finanças

Departamento de Contabilidade - Orçamento-Programa de 2017 - R\$ 1,00

Demonstrativo da Despesa com Pessoal - Poder Executivo e Legislativo

DESPESA COM PESSOAL	DESPESA FIXADA
DESPESA BRUTA COM PESSOAL (I)	7.592.693
Pessoal Ativo	7.592.693
Pessoal Inativo e Pensionistas	0
Outras Despesas de Pessoal decorrentes de Contratos de Terceirização (§ 1º do art. 18 da LRF)	0
ESPESAS NÃO COMPUTADAS (§ 1º do art. 19 da LRF) (II)	973.392
Indenizações por Demissão e Incentivos à Demissão Voluntária	0
Decorrentes de Decisão Judicial	65.670
Despesas de Exercícios Anteriores	11.111
Inativos e Pensionistas com Recursos Vinculados	0
Contribuição Patronal (Parecer PR-TC/PB 12/2015 (10 de Outubro de 2015))	896.611
TOTAL DA DESPESA COM PESSOAL PARA FINS DE APURAÇÃO DO LIMITE – TDP (III) = (I – II)	6.619.301
RECEITA CORRENTE LÍQUIDA – RCL (IV)	13.135.449
% do TOTAL DA DESPESA COM PESSOAL PARA FINS DE APURAÇÃO DO LIMITE – TDP sobre a RCL (V) = (III/IV) * 100	50
LIMITE MÁXIMO (incisos I, II e III do art.20 da LRF) – 60%	7.093.142
LIMITE PRUDENCIAL (parágrafo único do art.22 da LRF) – 95%	6.738.485

  
CLAIR LEIRÃO MARTINS  
DINIZ  
CRC-PB 4.395/O-7 PB

  
NERIVAL INÁCIO DE  
QUEIROZ  
SECRETARIO DE FINANÇAS

  
TÂNIA MANGUEIRA NITÃO  
INÁCIO  
PREFEITA

**Prefeitura Municipal de Santana de Mangueira**

Secretaria de Finanças

Departamento de Contabilidade - Orçamento-Programa de 2017 - R\$ 1,00

Demonstrativo da Despesa com Pessoal - Poder Executivo

DESPESA COM PESSOAL	DESPESA FIXADA
DESPESA BRUTA COM PESSOAL (I)	7.037.193
Pessoal Ativo	7.037.193
Pessoal Inativo e Pensionistas	0
Outras Despesas de Pessoal decorrentes de Contratos de Terceirização (§ 1º do art. 18 da LRF)	0
ESPESAS NÃO COMPUTADAS (§ 1º do art. 19 da LRF) (II)	877.892
Indenizações por Demissão e Incentivos à Demissão Voluntária	0
Decorrentes de Decisão Judicial	65.670
Despesas de Exercícios Anteriores	10.111
Inativos e Pensionistas com Recursos Vinculados	0
Contribuição Patronal (Parecer PR-TC/PB 12/2015 (10 de Outubro de 2015))	802.111
TOTAL DA DESPESA COM PESSOAL PARA FINS DE APURAÇÃO DO LIMITE – TDP (III) = (I – II)	6.159.301
RECEITA CORRENTE LÍQUIDA – RCL (IV)	13.135.449
% do TOTAL DA DESPESA COM PESSOAL PARA FINS DE APURAÇÃO DO LIMITE – TDP sobre a RCL (V) = (III/IV) * 100	47
LIMITE MÁXIMO (incisos I, II e III do art.20 da LRF) – 54%	7.093.142
LIMITE PRUDENCIAL (parágrafo único do art.22 da LRF) – 95%	6.738.485

CLAIR LEIRÃO MARTINS  
DINIZ  
CRC-PB 4.395/O-7 PBNERIVAL INÁCIO DE  
QUEIROZ  
SECRETARIO DE FINANÇASTÂNIA MANGUEIRA NITÃO  
INÁCIO  
PREFEITA

**Prefeitura Municipal de Santana de Mangueira**

Secretaria de Finanças

Departamento de Contabilidade - Orçamento-Programa de 2017 - R\$ 1,00

Demonstrativo das Metas do Milênio

Código	Descrição da Fonte de Recurso	Esfera	Total	Direta	Indireta	%
<b>Executivo</b>						
01	Acabar com a Fome e a Miséria					
		<b>Total:</b>	<b>399.885</b>	<b>399.885</b>	<b>0</b>	<b>2</b>
		Fiscal:	0	0	0	
		Seguridade:	399.885	399.885	0	
02	Educação Básica de Qualidade para todos					
		<b>Total:</b>	<b>6.190.627</b>	<b>6.190.627</b>	<b>0</b>	<b>29</b>
		Fiscal:	6.190.627	6.190.627	0	
		Seguridade:	0	0	0	
06	Combater a Aids, a Malária e outras doenças					
		<b>Total:</b>	<b>4.420.605</b>	<b>4.420.605</b>	<b>0</b>	<b>21</b>
		Fiscal:	103.276	103.276	0	
		Seguridade:	4.317.329	4.317.329	0	
07	Qualidade de Vida e Respeito ao Meio Ambiente					
		<b>Total:</b>	<b>2.892</b>	<b>2.892</b>	<b>0</b>	<b>0</b>
		Fiscal:	2.892	2.892	0	
		Seguridade:	0	0	0	
<b>Total do Poder:</b>			<b>20.560.822</b>	<b>20.560.822</b>	<b>0</b>	<b>97</b>
Fiscal:			13.972.934	13.972.934	0	
Seguridade:			6.587.888	6.587.888	0	



**Prefeitura Municipal de Santana de Mangueira**

Secretaria de Finanças

Departamento de Contabilidade - Orçamento-Programa de 2017 - R\$ 1,00

Demonstrativo das Metas do Milênio

Código	Descrição da Fonte de Recurso	Esfera	Total	Direta	Indireta	%
<b>Legislativo</b>						
08	Todo Mundo trabalhando pelo Desenvolvimento					
		<b>Total:</b>	<b>673.000</b>	<b>673.000</b>	<b>0</b>	<b>3</b>
		Fiscal:	673.000	673.000	0	
		Seguridade:	0	0	0	
		<b>Total do Poder:</b>	<b>673.000</b>	<b>673.000</b>	<b>0</b>	<b>3</b>
		Fiscal:	673.000	673.000	0	
		Seguridade:	0	0	0	





# Prefeitura Municipal de Santana de Mangueira

Secretaria de Finanças

Departamento de Contabilidade - Orçamento-Programa de 2017 - R\$ 1,00

Demonstrativo das Metas do Milênio

Código	Descrição da Fonte de Recurso	Esfera	Total	Direta	Indireta	%
<b>Executivo</b>						
08	Todo Mundo trabalhando pelo Desenvolvimento					
		<b>Total:</b>	<b>9.546.813</b>	<b>9.546.813</b>	<b>0</b>	<b>45</b>
		Fiscal:	7.676.139	7.676.139	0	
		Seguridade:	1.870.674	1.870.674	0	
		<b>Total do Poder:</b>	<b>20.560.822</b>	<b>20.560.822</b>	<b>0</b>	<b>97</b>
		Fiscal:	13.972.934	13.972.934	0	
		Seguridade:	6.587.888	6.587.888	0	
		1 - Fiscal:	14.645.934	14.645.934	0	
		2 - Seguridade:	6.587.888	6.587.888	0	
		<b>3 - Total ( 1 + 2 ):</b>	<b>21.233.822</b>	<b>21.233.822</b>	<b>0</b>	
		Intra-Orçamentária:	0	0	0	

CLAIR LEITÃO MARTINS  
DINIZ  
CRC-PB 4.395/O-7 PB

NERIVAL INÁCIO DE  
QUEIROZ  
SECRETARIO DE FINANÇAS

TÂNIA MANGUEIRA NITÃO  
INÁCIO  
PREFEITA



# **ANEXOS**



**Prefeitura Municipal de Santana de Mangueira**

Secretaria de Finanças

Departamento de Contabilidade - Orçamento-Programa de 2017 - R\$ 1,00

Demonstrativo da Receita e Despesa Segundo as Categorias Econômicas - ANEXO I - LF nº 4.320/64

Receita	Parcial	Total	Despesa	Parcial	Total
<b>Receita Correntes</b>		<b>14.984.688</b>	<b>DESPESAS CORRENTES</b>		<b>12.422.438</b>
Receita Tributária	214.213		PESSOAL E ENCARGOS SOCIAIS	7.592.693	
Receitas de Contribuições	122.535		JUROS E ENCARGOS DA DÍVIDA	3.341	
RECEITA PATRIMONIAL	66.388		OUTRAS DESPESAS CORRENTES	4.826.404	
RECEITA DE SERVIÇOS	1.050				
TRANSFERÊNCIAS CORRENTES	14.509.244				
OUTRAS RECEITAS CORRENTES	71.258				
<b>Receita Correntes-Intra-Orçamentária</b>		<b>0</b>			
<b>Conta Retificadora da Receita Orçamentária</b>		<b>1.849.239</b>			
			<b>Superávit do Orçamento Corrente</b>		<b>713.011</b>
<b>Subtotal</b>		<b>13.135.449</b>	<b>Subtotal</b>		<b>13.135.449</b>
<b>Receitas de Capital</b>		<b>8.098.373</b>	<b>DESPESAS DE CAPITAL</b>		<b>8.712.998</b>
Operações de Créditos Internas	0		INVESTIMENTOS	8.462.302	
Alienação de Bens	0		INVERSÕES FINANCEIRAS	10.920	
Transferências de Capital	8.098.373		AMORTIZAÇÃO DA DÍVIDA	239.776	
<b>Receitas de Capital-Intra-Orçamentária</b>		<b>0</b>			
<b>Déficit Orçamentário</b>		<b>614.625</b>			
<b>Subtotal</b>		<b>8.712.998</b>	<b>Subtotal</b>		<b>8.712.998</b>
			Receitas e Despesas Correntes:	13.135.449	12.422.438
			Receitas e Despesas de Capital:	8.098.373	8.712.998
			Reserva de Contigência:		98.386
			<b>Total Geral:</b>	<b>21.233.822</b>	<b>21.233.822</b>
			Intra-Orçamentária:	0	0

  
 CLAIR LEITÃO MARTINS  
 DINIZ  
 CRC-PB 4.395/O-7 PB






**Prefeitura Municipal de Santana de Mangueira**


Secretaria de Finanças

Departamento de Contabilidade - Orçamento-Programa de 2017 - R\$ 1,00

Demonstrativo da Receita e Despesa Segundo as Categorias Econômicas - ANEXO I - LF nº 4.320/64

Receita	Parcial	Total	Despesa	Parcial	Total
---------	---------	-------	---------	---------	-------

  
NERIVAL INÁCIO DE  
QUEIROZ  
SECRETARIO DE FINANÇAS

  
TÂNIA MANGUEIRA NITÃO  
INÁCIO  
PREFEITA



**Prefeitura Municipal de Santana de Mangueira**  
Secretaria de Finanças  
Departamento de Contabilidade - Orçamento-Programa de 2017 - R\$ 1,00  
Resumo Geral da Receita

Cód. Receita	Descrição da Receita	Esfera	Total	Direta	Indireta	%
1000.00.00.00	Receita Correntes					
		<b>Total:</b>	<b>14.984.688</b>	<b>14.984.688</b>	<b>0</b>	<b>71</b>
		Fiscal:	13.498.642	13.498.642	0	
		Seguridade:	1.486.046	1.486.046	0	
1100.00.00.00	Receita Tributária					
		<b>Total:</b>	<b>214.213</b>	<b>214.213</b>	<b>0</b>	<b>1</b>
		Fiscal:	214.213	214.213	0	
		Seguridade:	0	0	0	
1200.00.00.00	Receitas de Contribuicoes					
		<b>Total:</b>	<b>122.535</b>	<b>122.535</b>	<b>0</b>	<b>1</b>
		Fiscal:	122.535	122.535	0	
		Seguridade:	0	0	0	
1300.00.00.00	RECEITA PATRIMONIAL					
		<b>Total:</b>	<b>66.388</b>	<b>66.388</b>	<b>0</b>	<b>0</b>
		Fiscal:	34.551	34.551	0	
		Seguridade:	31.837	31.837	0	
1600.00.00.00	RECEITA DE SERVIÇOS					
		<b>Total:</b>	<b>1.050</b>	<b>1.050</b>	<b>0</b>	<b>0</b>
		Fiscal:	1.050	1.050	0	
		Seguridade:	0	0	0	
1700.00.00.00	TRANSFERENCIAS CORRENTES					
		<b>Total:</b>	<b>14.509.244</b>	<b>14.509.244</b>	<b>0</b>	<b>68</b>
		Fiscal:	13.055.035	13.055.035	0	
		Seguridade:	1.454.209	1.454.209	0	
1900.00.00.00	OUTRAS RECEITAS CORRENTES					
		<b>Total:</b>	<b>71.258</b>	<b>71.258</b>	<b>0</b>	<b>0</b>
		Fiscal:	71.258	71.258	0	
		Seguridade:	0	0	0	
2000.00.00.00	Receitas de Capital					
		<b>Total:</b>	<b>8.098.373</b>	<b>8.098.373</b>	<b>0</b>	<b>38</b>
		Fiscal:	5.081.135	5.081.135	0	
		Seguridade:	3.017.238	3.017.238	0	
2400.00.00.00	Transferências de Capital					
		<b>Total:</b>	<b>8.098.373</b>	<b>8.098.373</b>	<b>0</b>	<b>38</b>
		Fiscal:	5.081.135	5.081.135	0	
		Seguridade:	3.017.238	3.017.238	0	
9000.00.00.00	Conta Retificadora da Receita Orçamentária					
		<b>Total:</b>	<b>1.849.239</b>	<b>1.849.239</b>	<b>0</b>	<b>9</b>
		Fiscal:	1.849.239	1.849.239	0	
		Seguridade:	0	0	0	
9700.00.00.00	Dedução da Receita Orçamentária em favor do FUNDEB					
		<b>Total:</b>	<b>1.849.239</b>	<b>1.849.239</b>	<b>0</b>	<b>9</b>
		Fiscal:	1.849.239	1.849.239	0	
		Seguridade:	0	0	0	
		<b>1 - Fiscal:</b>	<b>16.730.538</b>	<b>16.730.538</b>	<b>0</b>	
		<b>2 - Seguridade:</b>	<b>4.503.284</b>	<b>4.503.284</b>	<b>0</b>	
		<b>3 - Total ( 1 + 2 ):</b>	<b>21.233.822</b>	<b>21.233.822</b>	<b>0</b>	
		Intra-Orçamentária:	0	0	0	



**Prefeitura Municipal de Santana de Mangueira**

Secretaria de Finanças

Departamento de Contabilidade - Orçamento-Programa de 2017 - R\$ 1,00

**Resumo Geral da Receita**

Cód. Receita	Descrição da Receita	Esfera	Total	Direta	Indireta	%
--------------	----------------------	--------	-------	--------	----------	---

CLAIR LEITÃO MARTINS  
DINIZ  
CRC-PB 4.395/O-7 PB

NERIVAL INÁCIO DE  
QUEIROZ  
SECRETARIO DE FINANÇAS

TÂNIA MANGUEIRA NITÃO  
INÁCIO  
PREFEITA

**Prefeitura Municipal de Santana de Mangueira**

Secretaria de Finanças

Departamento de Contabilidade - Orçamento-Programa de 2017 - R\$ 1,00

Fiscal e Seguridade

Demonstrativo da Receita Segundo as Categorias Econômicas - ANEXO II - LF nº 4.320/64

Cód. Receita	Descrição da Receita	Alíneas e Sub-alíneas	Rúbricas e Sub-rúbricas	Fontes e Sub-fontes	Categorias Econômicas e Sub-categorias Econômicas	%
00.00.00.00	Receita Correntes					
		<b>Total:</b>			<b>14.984.688</b>	<b>71</b>
		Direta:			14.984.688	
		Indireta:				
1100.00.00.00	Receita Tributária					
		<b>Total:</b>			<b>214.213</b>	<b>1</b>
		Direta:			214.213	
		Indireta:				
1110.00.00.00	IMPOSTOS					
		<b>Total:</b>		<b>211.537</b>		<b>1</b>
		Direta:		211.537		
		Indireta:				
1112.00.00.00	IMPOSTO SOBRE O PATRIMONIO E A RENDA					
		<b>Total:</b>	<b>121.537</b>			<b>1</b>
		Direta:	121.537			
		Indireta:				
1112.02.00.00	Imposto sobre a Propriedade Predial e Territorial Urbana					
		<b>Total:</b>	<b>5.012</b>			<b>0</b>
		Direta:	5.012			
		Indireta:				
1112.04.00.00	Imposto sobre a Renda e Proventos de Qualquer Natureza					
		<b>Total:</b>	<b>114.775</b>			<b>1</b>
		Direta:	114.775			
		Indireta:				
1112.04.31.00	Imposto de Renda Retido nas Fontes sobre os Rendimentos do Trabalho					
		<b>Total:</b>	<b>113.618</b>			<b>1</b>
		Direta:	113.618			
		Indireta:				
1112.04.34.00	Imposto de Renda Retido nas Fontes sobre Outros Rendimentos					
		<b>Total:</b>	<b>1.157</b>			<b>0</b>
		Direta:	1.157			
		Indireta:				
1112.08.00.00	Imposto sobre Transmissão "Inter Vivos" de Bens Imóveis e de Direitos Reais sobr					
		<b>Total:</b>	<b>1.750</b>			<b>0</b>
		Direta:	1.750			
		Indireta:				
1113.00.00.00	Impostos sobre a Produção e a Circulação					
		<b>Total:</b>	<b>90.000</b>			<b>0</b>
		Direta:	90.000			
		Indireta:				
1113.05.00.00	Imposto sobre Serviços de Qualquer Natureza					
		<b>Total:</b>	<b>90.000</b>			<b>0</b>
		Direta:	90.000			
		Indireta:				
1120.00.00.00	Taxas					
		<b>Total:</b>		<b>2.676</b>		<b>0</b>
		Direta:		2.676		
		Indireta:				

**Prefeitura Municipal de Santana de Mangueira**

Secretaria de Finanças

Departamento de Contabilidade - Orçamento-Programa de 2017 - R\$ 1,00

Fiscal e Seguridade

Demonstrativo da Receita Segundo as Categorias Econômicas - ANEXO II - LF nº 4.320/64

Cód. Receita	Descrição da Receita	Alíneas e Sub-alíneas	Rúbricas e Sub-rúbricas	Fontes e Sub-fontes	Categorias Econômicas e Sub-categorias Econômicas	%
1121.00.00.00	Taxas Pelo Exercício do Poder de Polícia					
		<b>Total:</b>	<b>1.911</b>			<b>0</b>
		Direta:	1.911			
		Indireta:				
1121.25.00.00	Taxa de Licença para Funcionamento de Estabelecimentos Comerciais, Indústrias e					
		<b>Total:</b>	<b>546</b>			<b>0</b>
		Direta:	546			
		Indireta:				
1121.29.00.00	Taxa de Licença para Execução de Obras					
		<b>Total:</b>	<b>491</b>			<b>0</b>
		Direta:	491			
		Indireta:				
1121.31.00.00	Taxa de Utilização de Área de Domínio Público					
		<b>Total:</b>	<b>328</b>			<b>0</b>
		Direta:	328			
		Indireta:				
1121.99.00.00	Outras Taxas pelo Exercício do Poder de Polícia					
		<b>Total:</b>	<b>546</b>			<b>0</b>
		Direta:	546			
		Indireta:				
1122.00.00.00	Taxas Pela Prestação de Serviços					
		<b>Total:</b>	<b>765</b>			<b>0</b>
		Direta:	765			
		Indireta:				
1122.28.00.00	Taxa de Cemitérios					
		<b>Total:</b>	<b>328</b>			<b>0</b>
		Direta:	328			
		Indireta:				
1122.99.00.00	Outras Taxas pela Prestação de Serviços					
		<b>Total:</b>	<b>437</b>			<b>0</b>
		Direta:	437			
		Indireta:				
1200.00.00.00	Receitas de Contribuições					
		<b>Total:</b>			<b>122.535</b>	<b>1</b>
		Direta:			122.535	
		Indireta:				
1220.99.00.00	Outras Contribuições Econômicas					
		<b>Total:</b>	<b>20.000</b>			<b>0</b>
		Direta:	20.000			
		Indireta:				
1230.00.00.00	Contribuições para o Custeio do Serviço de Iluminação Pública					
		<b>Total:</b>	<b>102.535</b>			<b>0</b>
		Direta:	102.535			
		Indireta:				
1300.00.00.00	RECEITA PATRIMONIAL					
		<b>Total:</b>			<b>66.388</b>	<b>0</b>
		Direta:			66.388	
		Indireta:				

**Prefeitura Municipal de Santana de Mangueira**

Secretaria de Finanças

Departamento de Contabilidade - Orçamento-Programa de 2017 - R\$ 1,00

Fiscal e Seguridade

Demonstrativo da Receita Segundo as Categorias Econômicas - ANEXO II - LF nº 4.320/64

Cód. Receita	Descrição da Receita	Alíneas e Sub-alíneas	Rúbricas e Sub-rúbricas	Fontes e Sub-fontes	Categorias Econômicas e Sub-categorias Econômicas	%
1320.00.00.00	Receita de Valores Mobiliários					
		<b>Total:</b>		<b>66.388</b>		<b>0</b>
		Direta:		66.388		
		Indireta:				
1325.00.00.00	Remuneração de Depósitos Bancários					
		<b>Total:</b>	<b>66.388</b>			<b>0</b>
		Direta:	66.388			
		Indireta:				
1325.01.00.00	Remuneração de Depósitos de Recursos Vinculados					
		<b>Total:</b>	<b>62.506</b>			<b>0</b>
		Direta:	62.506			
		Indireta:				
1325.01.02.00	Receita de Remuneração de Depósitos Bancários de Recursos Vinculados – FUNDEB					
		<b>Total:</b>	<b>11.938</b>			<b>0</b>
		Direta:	11.938			
		Indireta:				
1325.01.03.00	Receita de Remuneração de Depósitos Bancários de Recursos Vinculados – SUS					
		<b>Total:</b>	<b>31.837</b>			<b>0</b>
		Direta:	31.837			
		Indireta:				
1325.01.99.00	Receita de Remuneração de Outros Depósitos Bancários de Recursos Vinculados					
		<b>Total:</b>	<b>18.731</b>			<b>0</b>
		Direta:	18.731			
		Indireta:				
1325.02.00.00	Remuneração de Depósitos de Recursos não Vinculados					
		<b>Total:</b>	<b>3.882</b>			<b>0</b>
		Direta:	3.882			
		Indireta:				
1600.00.00.00	RECEITA DE SERVIÇOS					
		<b>Total:</b>			<b>1.050</b>	<b>0</b>
		Direta:			1.050	
		Indireta:				
1600.13.00.00	Serviços Administrativos					
		<b>Total:</b>	<b>1.050</b>			<b>0</b>
		Direta:	1.050			
		Indireta:				
1600.13.02.00	Serviços de Venda de Editais					
		<b>Total:</b>	<b>1.050</b>			<b>0</b>
		Direta:	1.050			
		Indireta:				
1700.00.00.00	TRANSFERENCIAS CORRENTES					
		<b>Total:</b>			<b>14.509.244</b>	<b>68</b>
		Direta:			14.509.244	
		Indireta:				
1720.00.00.00	Transferências Intergovernamentais					
		<b>Total:</b>		<b>13.909.540</b>		<b>66</b>
		Direta:		13.909.540		
		Indireta:				

**Prefeitura Municipal de Santana de Mangueira**

Secretaria de Finanças

Departamento de Contabilidade - Orçamento-Programa de 2017 - R\$ 1,00

Fiscal e Seguridade

Demonstrativo da Receita Segundo as Categorias Econômicas - ANEXO II - LF nº 4.320/64

Cód. Receita	Descrição da Receita	Alíneas e Sub-alíneas	Rúbricas e Sub-rúbricas	Fontes e Sub-fontes	Categorias Econômicas e Sub-categorias Econômicas	%
1721.00.00.00	Transferências da União					
		<b>Total:</b>	<b>9.652.979</b>			<b>45</b>
		Direta:	9.652.979			
		Indireta:				
1721.01.02.00	Cota-Parte do Fundo de Participação dos Municípios					
		<b>Total:</b>	<b>7.916.939</b>			<b>37</b>
		Direta:	7.916.939			
		Indireta:				
1721.01.05.00	Cota-Parte do Imposto Sobre a Propriedade Territorial Rural					
		<b>Total:</b>	<b>450</b>			<b>0</b>
		Direta:	450			
		Indireta:				
1721.09.00.00	Outras Transferências da União					
		<b>Total:</b>	<b>10.000</b>			<b>0</b>
		Direta:	10.000			
		Indireta:				
1721.09.99.00	Demais Transferências da União					
		<b>Total:</b>	<b>10.000</b>			<b>0</b>
		Direta:	10.000			
		Indireta:				
1721.22.00.00	Transferência da Compensação Financeira pela Exploração de Recursos Naturais					
		<b>Total:</b>	<b>60.471</b>			<b>0</b>
		Direta:	60.471			
		Indireta:				
1721.22.70.00	Cota-Parte do Fundo Especial do Petróleo – FEP					
		<b>Total:</b>	<b>60.471</b>			<b>0</b>
		Direta:	60.471			
		Indireta:				
1721.33.00.00	Transferências de Recursos do Sistema Único de Saúde - SUS					
		<b>Total:</b>	<b>1.082.180</b>			<b>5</b>
		Direta:	1.082.180			
		Indireta:				
1721.33.01.00	PAB - FIXO					
		<b>Total:</b>	<b>147.420</b>			<b>1</b>
		Direta:	147.420			
		Indireta:				
1721.33.03.00	Piso Fixo de Vigilância Sanitária					
		<b>Total:</b>	<b>12.000</b>			<b>0</b>
		Direta:	12.000			
		Indireta:				
1721.33.04.00	Programa de Agentes Comunitários de Saúde					
		<b>Total:</b>	<b>184.548</b>			<b>1</b>
		Direta:	184.548			
		Indireta:				
1721.33.05.00	Programa de Assistência Farmacêutica Básica					
		<b>Total:</b>	<b>29.396</b>			<b>0</b>
		Direta:	29.396			
		Indireta:				

**Prefeitura Municipal de Santana de Mangueira**

Secretaria de Finanças

Departamento de Contabilidade - Orçamento-Programa de 2017 - R\$ 1,00

Fiscal e Seguridade

Demonstrativo da Receita Segundo as Categorias Econômicas - ANEXO II - LF nº 4.320/64

Ord. Receita	Descrição da Receita	Alíneas e Sub-alíneas	Rúbricas e Sub-rúbricas	Fontes e Sub-fontes	Categorias Econômicas e Sub-categorias Econômicas	%
1721.33.06.00	Piso Fixo de Vigilância e Promoção da Saúde - PFVPS					
		<b>Total:</b>	<b>42.243</b>			<b>0</b>
		Direta:	42.243			
		Indireta:				
1721.33.07.00	Programa de Saúde da Família					
		<b>Total:</b>	<b>304.680</b>			<b>1</b>
		Direta:	304.680			
		Indireta:				
1721.33.08.00	Programa de Saúde Bucal					
		<b>Total:</b>	<b>120.420</b>			<b>1</b>
		Direta:	120.420			
		Indireta:				
1721.33.13.00	Teto Municipal da Média e Alta Complexidade Ambulatorial e Hospitalar					
		<b>Total:</b>	<b>3.873</b>			<b>0</b>
		Direta:	3.873			
		Indireta:				
1721.33.19.00	Núcleo de Apoio a Saúde da Família - NASF					
		<b>Total:</b>	<b>96.000</b>			<b>0</b>
		Direta:	96.000			
		Indireta:				
1721.33.99.00	Outros Programas do SUS					
		<b>Total:</b>	<b>141.600</b>			<b>1</b>
		Direta:	141.600			
		Indireta:				
1721.34.00.00	Transferências de Recursos do Fundo Nacional de Assistência Social - FNAS					
		<b>Total:</b>	<b>248.634</b>			<b>1</b>
		Direta:	248.634			
		Indireta:				
1721.34.02.00	Piso Básico Fixo - PAIF					
		<b>Total:</b>	<b>72.000</b>			<b>0</b>
		Direta:	72.000			
		Indireta:				
1721.34.10.00	Índice de Gestão Descentralizada - IGD					
		<b>Total:</b>	<b>31.249</b>			<b>0</b>
		Direta:	31.249			
		Indireta:				
1721.34.11.00	Serviço de Convivência e Fortalecimento de Vínculos -SCFV					
		<b>Total:</b>	<b>101.100</b>			<b>0</b>
		Direta:	101.100			
		Indireta:				
1721.34.24.00	Índice de Gestão Descentralizada - IGD SUAS					
		<b>Total:</b>	<b>12.237</b>			<b>0</b>
		Direta:	12.237			
		Indireta:				
1721.34.99.00	Outros Programas do FNAS					
		<b>Total:</b>	<b>32.048</b>			<b>0</b>
		Direta:	32.048			
		Indireta:				



**Prefeitura Municipal de Santana de Mangueira**

Secretaria de Finanças

Departamento de Contabilidade - Orçamento-Programa de 2017 - R\$ 1,00

Fiscal e Seguridade

Demonstrativo da Receita Segundo as Categorias Econômicas - ANEXO II - LF nº 4.320/64

Cód. Receita	Descrição da Receita	Alíneas e Sub-alíneas	Rúbricas e Sub-rúbricas	Fontes e Sub-fontes	Categorias Econômicas e Sub-categorias Econômicas	%
1721.35.00.00	Transferências de Recursos do Fundo Nacional do Desenvolvimento da Educação-FNDE	<b>Total:</b> 332.733				2
		Direta: 332.733				
		Indireta:				
1721.35.01.00	Quota Municipal do Salário Educação - QSE	<b>Total:</b> 98.680				0
		Direta: 98.680				
		Indireta:				
1721.35.02.00	Programa Dinheiro Direto na Escola - PDDE	<b>Total:</b> 17.460				0
		Direta: 17.460				
		Indireta:				
1721.35.03.00	Programa Nacional de Alimentação Escolar - PNAE	<b>Total:</b> 48.180				0
		Direta: 48.180				
		Indireta:				
1721.35.04.00	Programa Nacional de Apoio ao Transporte do Escolar - PNATE	<b>Total:</b> 45.738				0
		Direta: 45.738				
		Indireta:				
1721.35.05.00	Programa Nacional de Alimentação Escolar p/Creche - PNAC	<b>Total:</b> 8.400				0
		Direta: 8.400				
		Indireta:				
1721.35.07.00	Programa Nacional de Alimentação Pré-Escolar - PNAP	<b>Total:</b> 11.100				0
		Direta: 11.100				
		Indireta:				
1721.35.08.00	Programa Nacional de Alimentação Escolar - PNAE EJA	<b>Total:</b> 5.820				0
		Direta: 5.820				
		Indireta:				
1721.35.99.00	Outras Transferências Dir.do Fundo Nacional do Desenvolvimento da Educação-FNDE	<b>Total:</b> 97.355				0
		Direta: 97.355				
		Indireta:				
1721.36.00.00	Transferência Financeira do ICMS-Desoneração- L.C. Nº 87/96	<b>Total:</b> 1.572				0
		Direta: 1.572				
		Indireta:				
1722.00.00.00	Transferências dos Estados	<b>Total:</b> 1.380.112		1.380.112		6
		Direta: 1.380.112		1.380.112		
		Indireta:				
1722.01.01.00	Cota-Parte do ICMS	<b>Total:</b> 1.272.575				6
		Direta: 1.272.575				
		Indireta:				

**Prefeitura Municipal de Santana de Mangueira**

Secretaria de Finanças

Departamento de Contabilidade - Orçamento-Programa de 2017 - R\$ 1,00

Fiscal e Seguridade

Demonstrativo da Receita Segundo as Categorias Econômicas - ANEXO II - LF nº 4.320/64

Cód. Receita	Descrição da Receita	Alíneas e Sub-alíneas	Rúbricas e Sub-rúbricas	Fontes e Sub-fontes	Categorias Econômicas e Sub-categorias Econômicas	%
1722.01.02.00	Cota-Parte do IPVA	<b>Total:</b> 53.442				0
		Direta:	53.442			
		Indireta:				
1722.01.04.00	Cota-Parte do IPI sobre Exportação	<b>Total:</b> 1.221				0
		Direta:	1.221			
		Indireta:				
1722.01.13.00	Cota-Parte da Contribuição de Intervenção no Domínio Econômico - CIDE	<b>Total:</b> 15.752				0
		Direta:	15.752			
		Indireta:				
1722.33.00.00	Transferência de Recursos do Estado para Programas de Saúde –Repasso Fundo a Fundo	<b>Total:</b> 11.336				0
		Direta:	11.336			
		Indireta:				
1722.33.01.00	Transferência do Fundo Estadual da Saúde	<b>Total:</b> 11.336				0
		Direta:	11.336			
		Indireta:				
1722.99.00.00	Outras Transferências dos Estados	<b>Total:</b> 25.786				0
		Direta:	25.786			
		Indireta:				
1722.99.01.00	Outras Transferências dos Estados	<b>Total:</b> 10.920				0
		Direta:	10.920			
		Indireta:				
1722.99.02.00	Outras Transf. dos Estados(Fundo Estadual da Assistência Social)	<b>Total:</b> 14.866				0
		Direta:	14.866			
		Indireta:				
1724.00.00.00	Cota Parte do FUNDEB	<b>Total:</b>	2.876.449			14
		Direta:	2.876.449			
		Indireta:				
1724.01.00.00	Transferências de Recursos do FUNDEB	<b>Total:</b> 2.373.825				11
		Direta:	2.373.825			
		Indireta:				
1724.02.00.00	Transferências de Recursos da Complementação do FUNDEB	<b>Total:</b> 502.624				2
		Direta:	502.624			
		Indireta:				
1760.00.00.00	Transferências de Convênios	<b>Total:</b>		599.704		3
		Direta:		599.704		
		Indireta:				

**Prefeitura Municipal de Santana de Mangueira**

Secretaria de Finanças

Departamento de Contabilidade - Orçamento-Programa de 2017 - R\$ 1,00

Fiscal e Seguridade

Demonstrativo da Receita Segundo as Categorias Econômicas - ANEXO II - LF nº 4.320/64

Cód. Receita	Descrição da Receita	Alíneas e Sub-alíneas	Rúbricas e Sub-rúbricas	Fontes e Sub-fontes	Categorias Econômicas e Sub-categorias Econômicas	%
1761.00.00.00	Transferências de Convênios da União e de Suas Entidades					
		<b>Total:</b>	<b>567.704</b>			<b>3</b>
		Direta:	567.704			
		Indireta:				
1761.03.00.00	Transferências de Convênios da União Destinadas a Programas de Assistência Social					
		<b>Total:</b>	<b>97.193</b>			<b>0</b>
		Direta:	97.193			
		Indireta:				
1761.06.00.00	Transferências de Convênio da União destinadas a Programas de Turismo					
		<b>Total:</b>	<b>100.000</b>			<b>0</b>
		Direta:	100.000			
		Indireta:				
1761.11.00.00	Transferências de Convênios da União - Ministério do Esporte					
		<b>Total:</b>	<b>313.661</b>			<b>1</b>
		Direta:	313.661			
		Indireta:				
1761.99.00.00	Outras Transferências de Convênios da União					
		<b>Total:</b>	<b>56.850</b>			<b>0</b>
		Direta:	56.850			
		Indireta:				
1762.00.00.00	Transferência de Convênios dos Estados e do Distrito Federal e de Suas Entidades					
		<b>Total:</b>	<b>32.000</b>			<b>0</b>
		Direta:	32.000			
		Indireta:				
1762.02.00.00	Transferências de Convênio dos Estados Destinadas a Programas de Educação					
		<b>Total:</b>	<b>32.000</b>			<b>0</b>
		Direta:	32.000			
		Indireta:				
1900.00.00.00	OUTRAS RECEITAS CORRENTES					
		<b>Total:</b>			<b>71.258</b>	<b>0</b>
		Direta:			71.258	
		Indireta:				
1920.00.00.00	Indenizações e Restituições					
		<b>Total:</b>		<b>60.258</b>		<b>0</b>
		Direta:		60.258		
		Indireta:				
1921.00.00.00	Indenizações					
		<b>Total:</b>	<b>7.000</b>			<b>0</b>
		Direta:	7.000			
		Indireta:				
1921.06.00.00	Indenização por Danos Causados ao Patrimônio Público					
		<b>Total:</b>	<b>7.000</b>			<b>0</b>
		Direta:	7.000			
		Indireta:				
1922.00.00.00	Restituições					
		<b>Total:</b>	<b>53.258</b>			<b>0</b>
		Direta:	53.258			
		Indireta:				

**Prefeitura Municipal de Santana de Mangueira**

Secretaria de Finanças

Departamento de Contabilidade - Orçamento-Programa de 2017 - R\$ 1,00

Fiscal e Seguridade

Demonstrativo da Receita Segundo as Categorias Econômicas - ANEXO II - LF nº 4.320/64

Cód. Receita	Descrição da Receita	Alíneas e Sub-alíneas	Rúbricas e Sub-rúbricas	Fontes e Sub-fontes	Categorias Econômicas e Sub-categorias Econômicas	%
1922.99.00.00	Outras Restituições					
		<b>Total:</b>	<b>53.258</b>			<b>0</b>
		Direta:	53.258			
		Indireta:				
1930.00.00.00	Receita da Dívida Ativa					
		<b>Total:</b>		<b>5.000</b>		<b>0</b>
		Direta:		5.000		
		Indireta:				
1931.00.00.00	Receita da Dívida Ativa Tributária					
		<b>Total:</b>		<b>5.000</b>		<b>0</b>
		Direta:		5.000		
		Indireta:				
1931.11.00.00	Receita da Dívida Ativa do Imposto sobre a Propriedade Predial e Territorial Urb					
		<b>Total:</b>	<b>5.000</b>			<b>0</b>
		Direta:	5.000			
		Indireta:				
1990.00.00.00	Receitas Diversas					
		<b>Total:</b>		<b>6.000</b>		<b>0</b>
		Direta:		6.000		
		Indireta:				
1990.99.00.00	Outras Receitas					
		<b>Total:</b>	<b>6.000</b>			<b>0</b>
		Direta:	6.000			
		Indireta:				
2000.00.00.00	Receitas de Capital					
		<b>Total:</b>			<b>8.098.373</b>	<b>38</b>
		Direta:			8.098.373	
		Indireta:				
2400.00.00.00	Transferências de Capital					
		<b>Total:</b>			<b>8.098.373</b>	<b>38</b>
		Direta:			8.098.373	
		Indireta:				
2421.01.00.00	Transferências de Recursos do Sistema Único de Saúde – SUS					
		<b>Total:</b>	<b>343.170</b>			<b>2</b>
		Direta:	343.170			
		Indireta:				
2421.02.00.00	Transferências de Recursos Destinados a Programas de Educação					
		<b>Total:</b>	<b>1.459.466</b>			<b>7</b>
		Direta:	1.459.466			
		Indireta:				
2470.00.00.00	Transferências de Convênios					
		<b>Total:</b>		<b>6.295.737</b>		<b>30</b>
		Direta:		6.295.737		
		Indireta:				
2471.00.00.00	Transferências de Convênios da União e de suas Entidades					
		<b>Total:</b>	<b>5.929.287</b>			<b>28</b>
		Direta:	5.929.287			
		Indireta:				

**Prefeitura Municipal de Santana de Mangueira**

Secretaria de Finanças

Departamento de Contabilidade - Orçamento-Programa de 2017 - R\$ 1,00

Fiscal e Seguridade

Demonstrativo da Receita Segundo as Categorias Econômicas - ANEXO II - LF nº 4.320/64

Cód. Receita	Descrição da Receita	Alíneas e Sub-alíneas	Rúbricas e Sub-rúbricas	Fontes e Sub-fontes	Categorias Econômicas e Sub-categorias Econômicas	%
2471.06.00.00	Transferências de Convênio da União destinadas a Programas de Turismo	<b>Total:</b>	<b>625.000</b>			<b>3</b>
		Direta:	625.000			
		Indireta:				
2471.07.00.00	Transferências de Convênio da União - Ministério das Cidades	<b>Total:</b>	<b>1.050.000</b>			<b>5</b>
		Direta:	1.050.000			
		Indireta:				
2471.08.00.00	Transferências de Convênio da União - Ministério da Integração Nacional	<b>Total:</b>	<b>750.000</b>			<b>4</b>
		Direta:	750.000			
		Indireta:				
2471.09.00.00	Transferências de Convênio da União - Ministério da Agricultura, Pecuária e Abastecimento	<b>Total:</b>	<b>500.000</b>			<b>2</b>
		Direta:	500.000			
		Indireta:				
2471.12.00.00	Transferências de Convênio da União - FUNASA	<b>Total:</b>	<b>2.493.099</b>			<b>12</b>
		Direta:	2.493.099			
		Indireta:				
2471.14.00.00	Transferências de Convênio da União para os Programas da Assistência Social	<b>Total:</b>	<b>39.519</b>			<b>0</b>
		Direta:	39.519			
		Indireta:				
2471.15.00.00	Transferências de Convênios da União - Ministério do Esporte	<b>Total:</b>	<b>403.519</b>			<b>2</b>
		Direta:	403.519			
		Indireta:				
2471.99.00.00	Outras Transferências Convênios União	<b>Total:</b>	<b>68.150</b>			<b>0</b>
		Direta:	68.150			
		Indireta:				
2472.00.00.00	Transferências de Convênios dos Estados e do Distrito Federal e de suas Entidade	<b>Total:</b>		<b>366.450</b>		<b>2</b>
		Direta:		366.450		
		Indireta:				
2472.01.00.00	Transferências de Convênio dos Estados para o Sistema Único de Saúde - SUS	<b>Total:</b>	<b>141.450</b>			<b>1</b>
		Direta:	141.450			
		Indireta:				
2472.02.01.00	Convênios para a Educação	<b>Total:</b>	<b>175.000</b>			<b>1</b>
		Direta:	175.000			
		Indireta:				
2472.09.99.00	Outras Transferências de Convênios do Estado	<b>Total:</b>	<b>50.000</b>			<b>0</b>
		Direta:	50.000			
		Indireta:				

**Prefeitura Municipal de Santana de Mangueira**

Secretaria de Finanças

Departamento de Contabilidade - Orçamento-Programa de 2017 - R\$ 1,00

Fiscal e Seguridade

Demonstrativo da Receita Segundo as Categorias Econômicas - ANEXO II - LF nº 4.320/64

Cód. Receita	Descrição da Receita	Alíneas e Sub-alíneas	Rúbricas e Sub-rúbricas	Fontes e Sub-fontes	Categorias Econômicas e Sub-categorias Econômicas	%
900.00.00.00	Conta Retificadora da Receita Orçamentária					
		<b>Total:</b>			<b>1.849.239</b>	<b>9</b>
		Direta:			1.849.239	
		Indireta:				
9700.00.00.00	Dedução da Receita Orçamentária em favor do FUNDEB					
		<b>Total:</b>			<b>1.849.239</b>	<b>9</b>
		Direta:			1.849.239	
		Indireta:				
9721.00.00.00	Deduções das Receitas de Transferências da União					
		<b>Total:</b>	<b>1.583.792</b>			<b>7</b>
		Direta:	1.583.792			
		Indireta:				
9721.01.00.00	Dedução das Receitas de Transferências da União					
		<b>Total:</b>	<b>1.583.478</b>			<b>7</b>
		Direta:	1.583.478			
		Indireta:				
9721.01.02.00	Dedução de Receita do FPM - FUNDEB e Redutor Financeiro					
		<b>Total:</b>	<b>1.583.388</b>			<b>7</b>
		Direta:	1.583.388			
		Indireta:				
9721.01.05.00	Dedução de Receita para a Formação do FUNDEB - ITR					
		<b>Total:</b>	<b>90</b>			<b>0</b>
		Direta:	90			
		Indireta:				
9721.36.00.00	Dedução de Receita p/ a Formação do FUNDEB - ICMS Desoneração - LC nº 87/96					
		<b>Total:</b>	<b>314</b>			<b>0</b>
		Direta:	314			
		Indireta:				
9722.00.00.00	Deduções das Receitas de Transferências dos Estados					
		<b>Total:</b>	<b>265.447</b>			<b>1</b>
		Direta:	265.447			
		Indireta:				
9722.01.00.00	Dedução das Receitas de Transferências dos Estados					
		<b>Total:</b>	<b>265.447</b>			<b>1</b>
		Direta:	265.447			
		Indireta:				
9722.01.01.00	Dedução de Receita para a Formação do FUNDEB - ICMS					
		<b>Total:</b>	<b>254.515</b>			<b>1</b>
		Direta:	254.515			
		Indireta:				
9722.01.02.00	Dedução de Receita para a Formação do FUNDEB - IPVA					
		<b>Total:</b>	<b>10.688</b>			<b>0</b>
		Direta:	10.688			
		Indireta:				
9722.01.04.00	Dedução de Receita para a Formação do FUNDEB - IPI - Exportação					
		<b>Total:</b>	<b>244</b>			<b>0</b>
		Direta:	244			
		Indireta:				

1 - Total da Direta: 21.233.822





**Prefeitura Municipal de Santana de Mangueira**

Secretaria de Finanças


Departamento de Contabilidade - Orçamento-Programa de 2017 - R\$ 1,00

Fiscal e Seguridade

Demonstrativo da Receita Segundo as Categorias Econômicas - ANEXO II - LF nº 4.320/64

Cód. Receita	Descrição da Receita	Alíneas e Sub-alíneas	Rúbricas e Sub-rúbricas	Fontes e Sub-fontes	Categorias Econômicas e Sub-categorias Econômicas	%
				2 - Total da Indireta:	0	
				<b>3 - Total ( 1 + 2 ):</b>	<b>21.233.822</b>	
				Total da Intra-Orçamentária:	0	

  
\_\_\_\_\_  
CLAIR LEITÃO MARTINS  
DINIZ  
CRC-PB 4.395/O-7 PB

  
\_\_\_\_\_  
NERIVAL INÁCIO DE  
QUEIROZ  
SECRETARIO DE FINANÇAS

  
\_\_\_\_\_  
TANIA MANGUEIRA NITÃO  
INÁCIO  
PREFEITA

**Prefeitura Municipal de Santana de Mangueira**

Secretaria de Finanças

Departamento de Contabilidade - Orçamento-Programa de 2017 - R\$ 1,00

Demonstrativo da Receita Segundo as Categorias Econômicas - ANEXO II - LF nº 4.320/64

Fiscal

Cód. Receita	Descrição da Receita	Alíneas e Sub-alíneas	Rúbricas e Sub-rúbricas	Fontes e Sub-fontes	Categorias Econômicas e Sub-categorias Econômicas	%
000.00.00.00	Receita Correntes					
		<b>Total:</b>			<b>13.498.642</b>	<b>64</b>
		Direta:			13.498.642	
		Indireta:				
1100.00.00.00	Receita Tributária					
		<b>Total:</b>			<b>214.213</b>	<b>1</b>
		Direta:			214.213	
		Indireta:				
1110.00.00.00	IMPOSTOS					
		<b>Total:</b>		<b>211.537</b>		<b>1</b>
		Direta:		211.537		
		Indireta:				
1112.00.00.00	IMPOSTO SOBRE O PATRIMONIO E A RENDA					
		<b>Total:</b>	<b>121.537</b>			<b>1</b>
		Direta:	121.537			
		Indireta:				
1112.02.00.00	Imposto sobre a Propriedade Predial e Territorial Urbana					
		<b>Total:</b>	<b>5.012</b>			<b>0</b>
		Direta:	5.012			
		Indireta:				
1112.04.00.00	Imposto sobre a Renda e Proventos de Qualquer Natureza					
		<b>Total:</b>	<b>114.775</b>			<b>1</b>
		Direta:	114.775			
		Indireta:				
1112.04.31.00	Imposto de Renda Retido nas Fontes sobre os Rendimentos do Trabalho					
		<b>Total:</b>	<b>113.618</b>			<b>1</b>
		Direta:	113.618			
		Indireta:				
1112.04.34.00	Imposto de Renda Retido nas Fontes sobre Outros Rendimentos					
		<b>Total:</b>	<b>1.157</b>			<b>0</b>
		Direta:	1.157			
		Indireta:				
1112.08.00.00	Imposto sobre Transmissão "Inter Vivos" de Bens Imóveis e de Direitos Reais sobr					
		<b>Total:</b>	<b>1.750</b>			<b>0</b>
		Direta:	1.750			
		Indireta:				
1113.00.00.00	Impostos sobre a Produção e a Circulação					
		<b>Total:</b>	<b>90.000</b>			<b>0</b>
		Direta:	90.000			
		Indireta:				
1113.05.00.00	Imposto sobre Serviços de Qualquer Natureza					
		<b>Total:</b>	<b>90.000</b>			<b>0</b>
		Direta:	90.000			
		Indireta:				
1120.00.00.00	Taxas					
		<b>Total:</b>		<b>2.676</b>		<b>0</b>
		Direta:		2.676		
		Indireta:				

**Prefeitura Municipal de Santana de Mangueira**

Secretaria de Finanças

Departamento de Contabilidade - Orçamento-Programa de 2017 - R\$ 1,00

Demonstrativo da Receita Segundo as Categorias Econômicas - ANEXO II - LF nº 4.320/64

Fiscal

Cód. Receita	Descrição da Receita	Alíneas e Sub-alíneas	Rúbricas e Sub-rúbricas	Fontes e Sub-fontes	Categorias Econômicas e Sub-categorias Econômicas	%
1121.00.00.00	Taxas Pelo Exercício do Poder de Polícia					
	<b>Total:</b>		<b>1.911</b>			<b>0</b>
	Direta:		1.911			
	Indireta:					
1121.25.00.00	Taxa de Licença para Funcionamento de Estabelecimentos Comerciais, Indústrias e					
	<b>Total:</b>	<b>546</b>				<b>0</b>
	Direta:	546				
	Indireta:					
1121.29.00.00	Taxa de Licença para Execução de Obras					
	<b>Total:</b>	<b>491</b>				<b>0</b>
	Direta:	491				
	Indireta:					
1121.31.00.00	Taxa de Utilização de Área de Domínio Público					
	<b>Total:</b>	<b>328</b>				<b>0</b>
	Direta:	328				
	Indireta:					
1121.99.00.00	Outras Taxas pelo Exercício do Poder de Polícia					
	<b>Total:</b>	<b>546</b>				<b>0</b>
	Direta:	546				
	Indireta:					
1122.00.00.00	Taxas Pela Prestação de Serviços					
	<b>Total:</b>		<b>765</b>			<b>0</b>
	Direta:		765			
	Indireta:					
1122.28.00.00	Taxa de Cemitérios					
	<b>Total:</b>	<b>328</b>				<b>0</b>
	Direta:	328				
	Indireta:					
1122.99.00.00	Outras Taxas pela Prestação de Serviços					
	<b>Total:</b>	<b>437</b>				<b>0</b>
	Direta:	437				
	Indireta:					
1200.00.00.00	Receitas de Contribuições					
	<b>Total:</b>				<b>122.535</b>	<b>1</b>
	Direta:				122.535	
	Indireta:					
1220.99.00.00	Outras Contribuições Econômicas					
	<b>Total:</b>	<b>20.000</b>				<b>0</b>
	Direta:	20.000				
	Indireta:					
1230.00.00.00	Contribuições para o Custeio do Serviço de Iluminação Pública					
	<b>Total:</b>	<b>102.535</b>				<b>0</b>
	Direta:	102.535				
	Indireta:					
1300.00.00.00	RECEITA PATRIMONIAL					
	<b>Total:</b>				<b>34.551</b>	<b>0</b>
	Direta:				34.551	
	Indireta:					

**Prefeitura Municipal de Santana de Mangueira**

Secretaria de Finanças

Departamento de Contabilidade - Orçamento-Programa de 2017 - R\$ 1,00

Demonstrativo da Receita Segundo as Categorias Econômicas - ANEXO II - LF nº 4.320/64

Fiscal

Cód. Receita	Descrição da Receita	Alíneas e Sub-alíneas	Rúbricas e Sub-rúbricas	Fontes e Sub-fontes	Categorias Econômicas e Sub-categorias Econômicas	%
1320.00.00.00	Receita de Valores Mobiliários					
		<b>Total:</b>		<b>34.551</b>		<b>0</b>
		Direta:		34.551		
		Indireta:				
1325.00.00.00	Remuneração de Depósitos Bancários					
		<b>Total:</b>	<b>34.551</b>			<b>0</b>
		Direta:	34.551			
		Indireta:				
1325.01.00.00	Remuneração de Depósitos de Recursos Vinculados					
		<b>Total:</b>	<b>30.669</b>			<b>0</b>
		Direta:	30.669			
		Indireta:				
1325.01.02.00	Receita de Remuneração de Depósitos Bancários de Recursos Vinculados – FUNDEB					
		<b>Total:</b>	<b>11.938</b>			<b>0</b>
		Direta:	11.938			
		Indireta:				
1325.01.99.00	Receita de Remuneração de Outros Depósitos Bancários de Recursos Vinculados					
		<b>Total:</b>	<b>18.731</b>			<b>0</b>
		Direta:	18.731			
		Indireta:				
1325.02.00.00	Remuneração de Depósitos de Recursos não Vinculados					
		<b>Total:</b>	<b>3.882</b>			<b>0</b>
		Direta:	3.882			
		Indireta:				
1600.00.00.00	RECEITA DE SERVIÇOS					
		<b>Total:</b>			<b>1.050</b>	<b>0</b>
		Direta:			1.050	
		Indireta:				
1600.13.00.00	Serviços Administrativos					
		<b>Total:</b>	<b>1.050</b>			<b>0</b>
		Direta:	1.050			
		Indireta:				
1600.13.02.00	Serviços de Venda de Editais					
		<b>Total:</b>	<b>1.050</b>			<b>0</b>
		Direta:	1.050			
		Indireta:				
1700.00.00.00	TRANSFERENCIAS CORRENTES					
		<b>Total:</b>			<b>13.055.035</b>	<b>61</b>
		Direta:			13.055.035	
		Indireta:				
1720.00.00.00	Transferências Intergovernamentais					
		<b>Total:</b>		<b>12.552.524</b>		<b>59</b>
		Direta:		12.552.524		
		Indireta:				
1721.00.00.00	Transferências da União					
		<b>Total:</b>	<b>8.322.165</b>			<b>39</b>
		Direta:	8.322.165			
		Indireta:				

**Prefeitura Municipal de Santana de Mangueira**

Secretaria de Finanças

Departamento de Contabilidade - Orçamento-Programa de 2017 - R\$ 1,00

Demonstrativo da Receita Segundo as Categorias Econômicas - ANEXO II - LF nº 4.320/64

Fiscal

Cód. Receita	Descrição da Receita	Alíneas e Sub-alíneas	Rúbricas e Sub-rúbricas	Fontes e Sub-fontes	Categorias Econômicas e Sub-categorias Econômicas	%
1721.01.02.00	Cota-Parte do Fundo de Participação dos Municípios					
		<b>Total:</b>	<b>7.916.939</b>			<b>37</b>
		Direta:	7.916.939			
		Indireta:				
1721.01.05.00	Cota-Parte do Imposto Sobre a Propriedade Territorial Rural					
		<b>Total:</b>	<b>450</b>			<b>0</b>
		Direta:	450			
		Indireta:				
1721.09.00.00	Outras Transferências da União					
		<b>Total:</b>	<b>10.000</b>			<b>0</b>
		Direta:	10.000			
		Indireta:				
1721.09.99.00	Demais Transferências da União					
		<b>Total:</b>	<b>10.000</b>			<b>0</b>
		Direta:	10.000			
		Indireta:				
1721.22.00.00	Transferência da Compensação Financeira pela Exploração de Recursos Naturais					
		<b>Total:</b>	<b>60.471</b>			<b>0</b>
		Direta:	60.471			
		Indireta:				
1721.22.70.00	Cota-Parte do Fundo Especial do Petróleo – FEP					
		<b>Total:</b>	<b>60.471</b>			<b>0</b>
		Direta:	60.471			
		Indireta:				
1721.35.00.00	Transferências de Recursos do Fundo Nacional do Desenvolvimento da Educação-FNDE					
		<b>Total:</b>	<b>332.733</b>			<b>2</b>
		Direta:	332.733			
		Indireta:				
1721.35.01.00	Quota Municipal do Salário Educação - QSE					
		<b>Total:</b>	<b>98.680</b>			<b>0</b>
		Direta:	98.680			
		Indireta:				
1721.35.02.00	Programa Dinheiro Direto na Escola - PDDE					
		<b>Total:</b>	<b>17.460</b>			<b>0</b>
		Direta:	17.460			
		Indireta:				
1721.35.03.00	Programa Nacional de Alimentação Escolar - PNAE					
		<b>Total:</b>	<b>48.180</b>			<b>0</b>
		Direta:	48.180			
		Indireta:				
1721.35.04.00	Programa Nacional de Apoio ao Transporte do Escolar - PNATE					
		<b>Total:</b>	<b>45.738</b>			<b>0</b>
		Direta:	45.738			
		Indireta:				
1721.35.05.00	Programa Nacional de Alimentação Escolar p/Creche - PNAC					
		<b>Total:</b>	<b>8.400</b>			<b>0</b>
		Direta:	8.400			
		Indireta:				

**Prefeitura Municipal de Santana de Mangueira**

Secretaria de Finanças

Departamento de Contabilidade - Orçamento-Programa de 2017 - R\$ 1,00

Demonstrativo da Receita Segundo as Categorias Econômicas - ANEXO II - LF nº 4.320/64

Fiscal

Cód. Receita	Descrição da Receita	Alíneas e Sub-alíneas	Rúbricas e Sub-rúbricas	Fontes e Sub-fontes	Categorias Econômicas e Sub-categorias Econômicas	%
1721.35.07.00	Programa Nacional de Alimentação Pré-Escolar - PNAP					
		<b>Total:</b>	<b>11.100</b>			<b>0</b>
		Direta:	11.100			
		Indireta:				
1721.35.08.00	Programa Nacional de Alimentação Escolar - PNAE EJA					
		<b>Total:</b>	<b>5.820</b>			<b>0</b>
		Direta:	5.820			
		Indireta:				
1721.35.99.00	Outras Transferências Dir.do Fundo Nacional do Desenvolvimento da Educação-FNDE					
		<b>Total:</b>	<b>97.355</b>			<b>0</b>
		Direta:	97.355			
		Indireta:				
1721.36.00.00	Transferência Financeira do ICMS-Desoneração- L.C. Nº 87/96					
		<b>Total:</b>	<b>1.572</b>			<b>0</b>
		Direta:	1.572			
		Indireta:				
1722.00.00.00	Transferências dos Estados					
		<b>Total:</b>		<b>1.353.910</b>		<b>6</b>
		Direta:		1.353.910		
		Indireta:				
1722.01.01.00	Cota-Parte do ICMS					
		<b>Total:</b>	<b>1.272.575</b>			<b>6</b>
		Direta:	1.272.575			
		Indireta:				
1722.01.02.00	Cota-Parte do IPVA					
		<b>Total:</b>	<b>53.442</b>			<b>0</b>
		Direta:	53.442			
		Indireta:				
1722.01.04.00	Cota-Parte do IPI sobre Exportação					
		<b>Total:</b>	<b>1.221</b>			<b>0</b>
		Direta:	1.221			
		Indireta:				
1722.01.13.00	Cota-Parte da Contribuição de Intervenção no Domínio Econômico - CIDE					
		<b>Total:</b>	<b>15.752</b>			<b>0</b>
		Direta:	15.752			
		Indireta:				
1722.99.00.00	Outras Transferências dos Estados					
		<b>Total:</b>	<b>10.920</b>			<b>0</b>
		Direta:	10.920			
		Indireta:				
1722.99.01.00	Outras Transferências dos Estados					
		<b>Total:</b>	<b>10.920</b>			<b>0</b>
		Direta:	10.920			
		Indireta:				
1724.00.00.00	Cota Parte do FUNDEB					
		<b>Total:</b>		<b>2.876.449</b>		<b>14</b>
		Direta:		2.876.449		
		Indireta:				

**Prefeitura Municipal de Santana de Mangueira**

Secretaria de Finanças

Departamento de Contabilidade - Orçamento-Programa de 2017 - R\$ 1,00

Demonstrativo da Receita Segundo as Categorias Econômicas - ANEXO II - LF nº 4.320/64

Fiscal

Cód. Receita	Descrição da Receita	Alíneas e Sub-alíneas	Rúbricas e Sub-rúbricas	Fontes e Sub-fontes	Categorias Econômicas e Sub-categorias Econômicas	%
1724.01.00.00	Transferências de Recursos do FUNDEB					
	<b>Total:</b>	<b>2.373.825</b>				<b>11</b>
	Direta:	2.373.825				
	Indireta:					
1724.02.00.00	Transferências de Recursos da Complementação do FUNDEB					
	<b>Total:</b>	<b>502.624</b>				<b>2</b>
	Direta:	502.624				
	Indireta:					
1760.00.00.00	Transferências de Convênios					
	<b>Total:</b>			<b>502.511</b>		<b>2</b>
	Direta:			502.511		
	Indireta:					
1761.00.00.00	Transferências de Convênios da União e de Suas Entidades					
	<b>Total:</b>		<b>470.511</b>			<b>2</b>
	Direta:		470.511			
	Indireta:					
1761.06.00.00	Transferências de Convênio da União destinadas a Programas de Turismo					
	<b>Total:</b>	<b>100.000</b>				<b>0</b>
	Direta:	100.000				
	Indireta:					
1761.11.00.00	Transferências de Convênios da União - Ministério do Esporte					
	<b>Total:</b>	<b>313.661</b>				<b>1</b>
	Direta:	313.661				
	Indireta:					
1761.99.00.00	Outras Transferencias de Convenios da Uniao					
	<b>Total:</b>	<b>56.850</b>				<b>0</b>
	Direta:	56.850				
	Indireta:					
1762.00.00.00	Transferência de Convênios dos Estados e do Distrito Federal e de Suas Entidades					
	<b>Total:</b>		<b>32.000</b>			<b>0</b>
	Direta:		32.000			
	Indireta:					
1762.02.00.00	Transferências de Convenio dos Estados Destinadas a Programas de Educação					
	<b>Total:</b>	<b>32.000</b>				<b>0</b>
	Direta:	32.000				
	Indireta:					
1900.00.00.00	OUTRAS RECEITAS CORRENTES					
	<b>Total:</b>				<b>71.258</b>	<b>0</b>
	Direta:				71.258	
	Indireta:					
1920.00.00.00	Idenizações e Restituições					
	<b>Total:</b>			<b>60.258</b>		<b>0</b>
	Direta:			60.258		
	Indireta:					
1921.00.00.00	Idenizações					
	<b>Total:</b>		<b>7.000</b>			<b>0</b>
	Direta:		7.000			
	Indireta:					



**Prefeitura Municipal de Santana de Mangueira**

Secretaria de Finanças

Departamento de Contabilidade - Orçamento-Programa de 2017 - R\$ 1,00

Demonstrativo da Receita Segundo as Categorias Econômicas - ANEXO II - LF nº 4.320/64

Fiscal

Cód. Receita	Descrição da Receita	Alíneas e Sub-alíneas	Rúbricas e Sub-rúbricas	Fontes e Sub-fontes	Categorias Econômicas e Sub-categorias Econômicas	%
1921.06.00.00	Indenização por Danos Causados ao Patrimonio Publico					
		<b>Total:</b>	<b>7.000</b>			<b>0</b>
		Direta:	7.000			
		Indireta:				
1922.00.00.00	Restituições					
		<b>Total:</b>	<b>53.258</b>			<b>0</b>
		Direta:	53.258			
		Indireta:				
1922.99.00.00	Outras Restituições					
		<b>Total:</b>	<b>53.258</b>			<b>0</b>
		Direta:	53.258			
		Indireta:				
1930.00.00.00	Receita da Dívida Ativa					
		<b>Total:</b>		<b>5.000</b>		<b>0</b>
		Direta:		5.000		
		Indireta:				
1931.00.00.00	Receita da Dívida Ativa Tributária					
		<b>Total:</b>	<b>5.000</b>			<b>0</b>
		Direta:	5.000			
		Indireta:				
1931.11.00.00	Receita da Dívida Ativa do Imposto sobre a Propriedade Predial e Territorial Urb					
		<b>Total:</b>	<b>5.000</b>			<b>0</b>
		Direta:	5.000			
		Indireta:				
1990.00.00.00	Receitas Diversas					
		<b>Total:</b>		<b>6.000</b>		<b>0</b>
		Direta:		6.000		
		Indireta:				
1990.99.00.00	Outras Receitas					
		<b>Total:</b>	<b>6.000</b>			<b>0</b>
		Direta:	6.000			
		Indireta:				
2000.00.00.00	Receitas de Capital					
		<b>Total:</b>			<b>5.081.135</b>	<b>24</b>
		Direta:			5.081.135	
		Indireta:				
2400.00.00.00	Transferências de Capital					
		<b>Total:</b>			<b>5.081.135</b>	<b>24</b>
		Direta:			5.081.135	
		Indireta:				
2421.02.00.00	Transferências de Recursos Destinados a Programas de Educação					
		<b>Total:</b>	<b>1.459.466</b>			<b>7</b>
		Direta:	1.459.466			
		Indireta:				
2470.00.00.00	Transferências de Convênios					
		<b>Total:</b>		<b>3.621.669</b>		<b>17</b>
		Direta:		3.621.669		
		Indireta:				

**Prefeitura Municipal de Santana de Mangueira**

Secretaria de Finanças

Departamento de Contabilidade - Orçamento-Programa de 2017 - R\$ 1,00

Demonstrativo da Receita Segundo as Categorias Econômicas - ANEXO II - LF nº 4.320/64

Fiscal

Cód. Receita	Descrição da Receita	Alíneas e Sub-alíneas	Rúbricas e Sub-rúbricas	Fontes e Sub-fontes	Categorias Econômicas e Sub-categorias Econômicas	%
2471.00.00.00	Transferências de Convênios da União e de suas Entidades					
		<b>Total:</b>	<b>3.396.669</b>			<b>16</b>
		Direta:	3.396.669			
		Indireta:				
2471.06.00.00	Transferências de Convênio da União destinadas a Programas de Turismo					
		<b>Total:</b>	<b>625.000</b>			<b>3</b>
		Direta:	625.000			
		Indireta:				
2471.07.00.00	Transferências de Convênio da União - Ministério das Cidades					
		<b>Total:</b>	<b>1.050.000</b>			<b>5</b>
		Direta:	1.050.000			
		Indireta:				
2471.08.00.00	Transferências de Convênio da União - Ministério da Integração Nacional					
		<b>Total:</b>	<b>750.000</b>			<b>4</b>
		Direta:	750.000			
		Indireta:				
2471.09.00.00	Transferências de Convênio da União - Ministério da Agricultura, Pecuária e Abastecimento					
		<b>Total:</b>	<b>500.000</b>			<b>2</b>
		Direta:	500.000			
		Indireta:				
2471.15.00.00	Transferências de Convênios da União - Ministério do Esporte					
		<b>Total:</b>	<b>403.519</b>			<b>2</b>
		Direta:	403.519			
		Indireta:				
2471.99.00.00	Outras Transferências Convênios União					
		<b>Total:</b>	<b>68.150</b>			<b>0</b>
		Direta:	68.150			
		Indireta:				
2472.00.00.00	Transferências de Convênios dos Estados e do Distrito Federal e de suas Entidade					
		<b>Total:</b>	<b>225.000</b>			<b>1</b>
		Direta:	225.000			
		Indireta:				
2472.02.01.00	Convênios para a Educação					
		<b>Total:</b>	<b>175.000</b>			<b>1</b>
		Direta:	175.000			
		Indireta:				
2472.09.99.00	Outras Transferências de Convênios do Estado					
		<b>Total:</b>	<b>50.000</b>			<b>0</b>
		Direta:	50.000			
		Indireta:				
9000.00.00.00	Conta Retificadora da Receita Orçamentária					
		<b>Total:</b>			<b>1.849.239</b>	<b>9</b>
		Direta:			1.849.239	
		Indireta:				
9700.00.00.00	Dedução da Receita Orçamentária em favor do FUNDEB					
		<b>Total:</b>			<b>1.849.239</b>	<b>9</b>
		Direta:			1.849.239	
		Indireta:				

**Prefeitura Municipal de Santana de Mangueira**

Secretaria de Finanças

Departamento de Contabilidade - Orçamento-Programa de 2017 - R\$ 1,00

Demonstrativo da Receita Segundo as Categorias Econômicas - ANEXO II - LF nº 4.320/64

Fiscal

Cód. Receita	Descrição da Receita	Alíneas e Sub-alíneas	Rúbricas e Sub-rúbricas	Fontes e Sub-fontes	Categorias Econômicas e Sub-categorias Econômicas	%
9721.00.00.00	Deduções das Receitas de Transferências da União					
		<b>Total:</b>	<b>1.583.792</b>			<b>7</b>
		Direta:	1.583.792			
		Indireta:				
9721.01.00.00	Dedução das Receitas de Transferências da União					
		<b>Total:</b>	<b>1.583.478</b>			<b>7</b>
		Direta:	1.583.478			
		Indireta:				
9721.01.02.00	Dedução de Receita do FPM – FUNDEB e Redutor Financeiro					
		<b>Total:</b>	<b>1.583.388</b>			<b>7</b>
		Direta:	1.583.388			
		Indireta:				
9721.01.05.00	Dedução de Receita para a Formação do FUNDEB - ITR					
		<b>Total:</b>	<b>90</b>			<b>0</b>
		Direta:	90			
		Indireta:				
9721.36.00.00	Dedução de Receita p/ a Formação do FUNDEB – ICMS Desoneração - LC nº 87/96					
		<b>Total:</b>	<b>314</b>			<b>0</b>
		Direta:	314			
		Indireta:				
9722.00.00.00	Deduções das Receitas de Transferências dos Estados					
		<b>Total:</b>	<b>265.447</b>			<b>1</b>
		Direta:	265.447			
		Indireta:				
9722.01.00.00	Dedução das Receitas de Transferências dos Estados					
		<b>Total:</b>	<b>265.447</b>			<b>1</b>
		Direta:	265.447			
		Indireta:				
9722.01.01.00	Dedução de Receita para a Formação do FUNDEB – ICMS					
		<b>Total:</b>	<b>254.515</b>			<b>1</b>
		Direta:	254.515			
		Indireta:				
9722.01.02.00	Dedução de Receita para a Formação do FUNDEB - IPVA					
		<b>Total:</b>	<b>10.688</b>			<b>0</b>
		Direta:	10.688			
		Indireta:				
9722.01.04.00	Dedução de Receita para a Formação do FUNDEB - IPI – Exportação					
		<b>Total:</b>	<b>244</b>			<b>0</b>
		Direta:	244			
		Indireta:				
				1 - Total da Direta:	16.730.538	
				2 - Total da Indireta:	0	
				3 - Total ( 1 + 2 ):	16.730.538	
				Total da Intra-Orçamentária:	0	

CLAIR LEITÃO MARTINS  
DINIZ



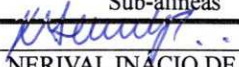

**Prefeitura Municipal de Santana de Mangueira**

Secretaria de Finanças

Departamento de Contabilidade - Orçamento-Programa de 2017 - R\$ 1,00

Demonstrativo da Receita Segundo as Categorias Econômicas - ANEXO II - LF nº 4.320/64

Fiscal

Cód. Receita	Descrição da Receita	Alineas e Sub-alíneas	Rúbricas e Sub-rúbricas	Fontes e Sub-fontes	Categorias Econômicas e Sub-categorias Econômicas	%
	CRC-PB 4.395/O-7 PB	 NERIVAL INÁCIO DE QUEIROZ SECRETARIO DE FINANÇAS		 TÂNIA MANGUEIRA NITÃO INÁCIO PREFEITA		

**Prefeitura Municipal de Santana de Mangueira**

Secretaria de Finanças

Departamento de Contabilidade - Orçamento-Programa de 2017 - R\$ 1,00

Demonstrativo da Receita Segundo as Categorias Econômicas - ANEXO II - LF nº 4.320/64

Seguridade

Cód. Receita	Descrição da Receita	Alíneas e Sub-alíneas	Rúbricas e Sub-rúbricas	Fontes e Sub-fontes	Categorias Econômicas e Sub-categorias Econômicas	%
000.00.00.00	Receita Correntes					
		<b>Total:</b>			<b>1.486.046</b>	<b>7</b>
		Direta:			1.486.046	
		Indireta:				
1300.00.00.00	RECEITA PATRIMONIAL					
		<b>Total:</b>			<b>31.837</b>	<b>0</b>
		Direta:			31.837	
		Indireta:				
1320.00.00.00	Receita de Valores Mobiliários					
		<b>Total:</b>		<b>31.837</b>		<b>0</b>
		Direta:		31.837		
		Indireta:				
1325.00.00.00	Remuneração de Depósitos Bancários					
		<b>Total:</b>	<b>31.837</b>			<b>0</b>
		Direta:	31.837			
		Indireta:				
1325.01.00.00	Remuneração de Depósitos de Recursos Vinculados					
		<b>Total:</b>	<b>31.837</b>			<b>0</b>
		Direta:	31.837			
		Indireta:				
1325.01.03.00	Receita de Remuneração de Depósitos Bancários de Recursos Vinculados – SUS					
		<b>Total:</b>	<b>31.837</b>			<b>0</b>
		Direta:	31.837			
		Indireta:				
1700.00.00.00	TRANSFERENCIAS CORRENTES					
		<b>Total:</b>			<b>1.454.209</b>	<b>7</b>
		Direta:			1.454.209	
		Indireta:				
1720.00.00.00	Transferências Intergovernamentais					
		<b>Total:</b>		<b>1.357.016</b>		<b>6</b>
		Direta:		1.357.016		
		Indireta:				
1721.00.00.00	Transferências da União					
		<b>Total:</b>	<b>1.330.814</b>			<b>6</b>
		Direta:	1.330.814			
		Indireta:				
1721.33.00.00	Transferências de Recursos do Sistema Único de Saúde - SUS					
		<b>Total:</b>	<b>1.082.180</b>			<b>5</b>
		Direta:	1.082.180			
		Indireta:				
1721.33.01.00	PAB - FIXO					
		<b>Total:</b>	<b>147.420</b>			<b>1</b>
		Direta:	147.420			
		Indireta:				
1721.33.03.00	Piso Fixo de Vigilância Sanitária					
		<b>Total:</b>	<b>12.000</b>			<b>0</b>
		Direta:	12.000			
		Indireta:				

**Prefeitura Municipal de Santana de Mangueira**

Secretaria de Finanças

Departamento de Contabilidade - Orçamento-Programa de 2017 - R\$ 1,00

Demonstrativo da Receita Segundo as Categorias Econômicas - ANEXO II - LF nº 4.320/64

Seguridade

Cód. Receita	Descrição da Receita	Alíneas e Sub-alíneas	Rúbricas e Sub-rúbricas	Fontes e Sub-fontes	Categorias Econômicas e Sub-categorias Econômicas	%
1721.33.04.00	Programa de Agentes Comunitários de Saúde	<b>Total:</b>	<b>184.548</b>			<b>1</b>
		Direta:	184.548			
		Indireta:				
1721.33.05.00	Programa de Assistência Farmacêutica Básica	<b>Total:</b>	<b>29.396</b>			<b>0</b>
		Direta:	29.396			
		Indireta:				
1721.33.06.00	Piso Fixo de Vigilância e Promoção da Saúde - PFVPS	<b>Total:</b>	<b>42.243</b>			<b>0</b>
		Direta:	42.243			
		Indireta:				
1721.33.07.00	Programa de Saúde da Família	<b>Total:</b>	<b>304.680</b>			<b>1</b>
		Direta:	304.680			
		Indireta:				
1721.33.08.00	Programa de Saúde Bucal	<b>Total:</b>	<b>120.420</b>			<b>1</b>
		Direta:	120.420			
		Indireta:				
1721.33.13.00	Teto Municipal da Média e Alta Complexidade Ambulatorial e Hospitalar	<b>Total:</b>	<b>3.873</b>			<b>0</b>
		Direta:	3.873			
		Indireta:				
1721.33.19.00	Núcleo de Apoio a Saúde da Família - NASF	<b>Total:</b>	<b>96.000</b>			<b>0</b>
		Direta:	96.000			
		Indireta:				
1721.33.99.00	Outros Programas do SUS	<b>Total:</b>	<b>141.600</b>			<b>1</b>
		Direta:	141.600			
		Indireta:				
1721.34.00.00	Transferências de Recursos do Fundo Nacional de Assistência Social - FNAS	<b>Total:</b>	<b>248.634</b>			<b>1</b>
		Direta:	248.634			
		Indireta:				
1721.34.02.00	Piso Básico Fixo - PAIF	<b>Total:</b>	<b>72.000</b>			<b>0</b>
		Direta:	72.000			
		Indireta:				
1721.34.10.00	Índice de Gestão Descentralizada - IGD	<b>Total:</b>	<b>31.249</b>			<b>0</b>
		Direta:	31.249			
		Indireta:				
1721.34.11.00	Serviço de Convivência e Fortalecimento de Vínculos -SCFV	<b>Total:</b>	<b>101.100</b>			<b>0</b>
		Direta:	101.100			
		Indireta:				

**Prefeitura Municipal de Santana de Mangueira**

Secretaria de Finanças

Departamento de Contabilidade - Orçamento-Programa de 2017 - R\$ 1,00

Demonstrativo da Receita Segundo as Categorias Econômicas - ANEXO II - LF nº 4.320/64

Seguridade

Cód. Receita	Descrição da Receita	Alíneas e Sub-alíneas	Rúbricas e Sub-rúbricas	Fontes e Sub-fontes	Categorias Econômicas e Sub-categorias Econômicas	%
1721.34.24.00	Índice de Gestão Descentralizada - IGD SUAS					
		<b>Total:</b>	<b>12.237</b>			<b>0</b>
		Direta:	12.237			
		Indireta:				
1721.34.99.00	Outros Programas do FNAS					
		<b>Total:</b>	<b>32.048</b>			<b>0</b>
		Direta:	32.048			
		Indireta:				
1722.00.00.00	Transferências dos Estados					
		<b>Total:</b>	<b>26.202</b>			<b>0</b>
		Direta:	26.202			
		Indireta:				
1722.33.00.00	Transferência de Recursos do Estado para Programas de Saúde –Repasso Fundo a Fundo					
		<b>Total:</b>	<b>11.336</b>			<b>0</b>
		Direta:	11.336			
		Indireta:				
1722.33.01.00	Transferência do Fundo Estadual da Saúde					
		<b>Total:</b>	<b>11.336</b>			<b>0</b>
		Direta:	11.336			
		Indireta:				
1722.99.00.00	Outras Transferências dos Estados					
		<b>Total:</b>	<b>14.866</b>			<b>0</b>
		Direta:	14.866			
		Indireta:				
1722.99.02.00	Outras Transf. dos Estados(Fundo Estadual da Assistência Social)					
		<b>Total:</b>	<b>14.866</b>			<b>0</b>
		Direta:	14.866			
		Indireta:				
1760.00.00.00	Transferências de Convênios					
		<b>Total:</b>		<b>97.193</b>		<b>0</b>
		Direta:		97.193		
		Indireta:				
1761.00.00.00	Transferências de Convênios da União e de Suas Entidades					
		<b>Total:</b>	<b>97.193</b>			<b>0</b>
		Direta:	97.193			
		Indireta:				
1761.03.00.00	Transferências de Convênios da União Destinadas a Programas de Assistência Social					
		<b>Total:</b>	<b>97.193</b>			<b>0</b>
		Direta:	97.193			
		Indireta:				
2000.00.00.00	Receitas de Capital					
		<b>Total:</b>			<b>3.017.238</b>	<b>14</b>
		Direta:			3.017.238	
		Indireta:				
2400.00.00.00	Transferências de Capital					
		<b>Total:</b>			<b>3.017.238</b>	<b>14</b>
		Direta:			3.017.238	
		Indireta:				



**Prefeitura Municipal de Santana de Mangueira**


Secretaria de Finanças


Departamento de Contabilidade - Orçamento-Programa de 2017 - R\$ 1,00


Demonstrativo da Receita Segundo as Categorias Econômicas - ANEXO II - LF nº 4.320/64

Seguridade

Cód. Receita	Descrição da Receita	Alíneas e Sub-alíneas	Rúbricas e Sub-rúbricas	Fontes e Sub-fontes	Categorias Econômicas e Sub-categorias Econômicas	%
2421.01.00.00	Transferências de Recursos do Sistema Único de Saúde – SUS	<b>Total:</b> 343.170 Direta: 343.170 Indireta:				2
2470.00.00.00	Transferências de Convênios	<b>Total:</b> Direta: Indireta:		2.674.068 2.674.068		13
2471.00.00.00	Transferências de Convênios da União e de suas Entidades	<b>Total:</b> Direta: Indireta:	2.532.618 2.532.618			12
2471.12.00.00	Transferências de Convênio da União - FUNASA	<b>Total:</b> 2.493.099 Direta: 2.493.099 Indireta:				12
2471.14.00.00	Transferências de Convênio da União para os Programas da Assistência Social	<b>Total:</b> 39.519 Direta: 39.519 Indireta:				0
2472.00.00.00	Transferências de Convênios dos Estados e do Distrito Federal e de suas Entidade	<b>Total:</b> Direta: Indireta:	141.450 141.450			1
2472.01.00.00	Transferências de Convênio dos Estados para o Sistema Único de Saúde - SUS	<b>Total:</b> 141.450 Direta: 141.450 Indireta:				1
				1 - Total da Direta:	4.503.284	
				2 - Total da Indireta:	0	
				3 - Total ( 1 + 2 ):	4.503.284	
				Total da Intra-Orçamentária:	0	

  
CLAIR LEITÃO MARTINS  
DINIZ  
CRC-PB 4.395/O-7 PB

  
NERIVAL INÁCIO DE  
QUEIROZ  
SECRETARIO DE FINANÇAS

  
TÂNIA MANGUEIRA NITÃO  
INÁCIO  
PREFEITA

**Prefeitura Municipal de Santana de Mangueira**

Secretaria de Finanças

Departamento de Contabilidade - Orçamento-Programa de 2017 - R\$ 1,00

Demonstrativo da Receita Segundo as Categorias Econômicas - ANEXO II - LF nº 4.320/64

Órgão

Cód. Receita	Descrição da Receita	Alíneas e Sub-alíneas	Rúbricas e Sub-rúbricas	Fontes e Sub-fontes	Categorias Econômicas e Sub-categorias Econômicas
<b>01</b>	<b>Prefeitura Municipal de Santana de Mangueira</b>				
000.00.00.00	Receita Correntes				14.984.688
1100.00.00.00	Receita Tributária				214.213
1110.00.00.00	IMPOSTOS			211.537	
1112.00.00.00	IMPOSTO SOBRE O PATRIMONIO E A RENDA		121.537		
1112.02.00.00	Imposto sobre a Propriedade Predial e Territorial Urbana	5.012			
1112.04.00.00	Imposto sobre a Renda e Proventos de Qualquer Natureza	114.775			
1112.04.31.00	Imposto de Renda Retido nas Fontes sobre os Rendimentos do Trabalho	113.618			
1112.04.34.00	Imposto de Renda Retido nas Fontes sobre Outros Rendimentos	1.157			
1112.08.00.00	Imposto sobre Transmissão "Inter Vivos" de Bens Imóveis e de Direitos Reais sobr	1.750			
1113.00.00.00	Impostos sobre a Produção e a Circulação		90.000		
1113.05.00.00	Imposto sobre Serviços de Qualquer Natureza	90.000			
1120.00.00.00	Taxas			2.676	
1121.00.00.00	Taxas Pelo Exercício do Poder de Polícia		1.911		
1121.25.00.00	Taxa de Licença para Funcionamento de Estabelecimentos Comerciais, Indústrias e	546			
1121.29.00.00	Taxa de Licença para Execução de Obras	491			
1121.31.00.00	Taxa de Utilização de Área de Domínio Público	328			
1121.99.00.00	Outras Taxas pelo Exercício do Poder de Polícia	546			
1122.00.00.00	Taxas Pela Prestação de Serviços		765		
1122.28.00.00	Taxa de Cemitérios	328			
1122.99.00.00	Outras Taxas pela Prestação de Serviços	437			
1200.00.00.00	Receitas de Contribuições				122.535
1220.99.00.00	Outras Contribuições Econômicas	20.000			
1230.00.00.00	Contribuições para o Custeio do Serviço de Iluminação Pública	102.535			
1300.00.00.00	RECEITA PATRIMONIAL				66.388
1320.00.00.00	Receita de Valores Mobiliários			66.388	
1325.00.00.00	Remuneração de Depósitos Bancários		66.388		
1325.01.00.00	Remuneração de Depósitos de Recursos Vinculados	62.506			
1325.01.02.00	Receita de Remuneração de Depósitos Bancários de Recursos Vinculados - FUNDEB	11.938			
1325.01.03.00	Receita de Remuneração de Depósitos Bancários de Recursos Vinculados - SUS	31.837			
1325.01.99.00	Receita de Remuneração de Outros Depósitos Bancários de Recursos Vinculados	18.731			
1325.02.00.00	Remuneração de Depósitos de Recursos não Vinculados	3.882			
1600.00.00.00	RECEITA DE SERVIÇOS				1.050
1600.13.00.00	Serviços Administrativos	1.050			
1600.13.02.00	Serviços de Venda de Editais	1.050			
1700.00.00.00	TRANSFERENCIAS CORRENTES				14.509.244
1720.00.00.00	Transferências Intergovernamentais			13.909.540	
1721.00.00.00	Transferências da União		9.652.979		
1721.01.02.00	Cota-Parte do Fundo de Participação dos Municípios	7.916.939			
1721.01.05.00	Cota-Parte do Imposto Sobre a Propriedade Territorial Rural	450			
1721.09.00.00	Outras Transferências da União	10.000			
1721.09.99.00	Demais Transferências da União	10.000			
1721.22.00.00	Transferência da Compensação Financeira pela Exploração de Recursos Naturais	60.471			
1721.22.70.00	Cota-Parte do Fundo Especial do Petróleo - FEP	60.471			

**Prefeitura Municipal de Santana de Mangueira**

Secretaria de Finanças

Departamento de Contabilidade - Orçamento-Programa de 2017 - R\$ 1,00

Demonstrativo da Receita Segundo as Categorias Econômicas - ANEXO II - LF nº 4.320/64

Órgão

Mod. Receita	Descrição da Receita	Alíneas e Sub-alíneas	Rúbricas e Sub-rúbricas	Fontes e Sub-fontes	Categorias Econômicas e Sub-categorias Econômicas
<b>01</b>	<b>Prefeitura Municipal de Santana de Mangueira</b>				
1721.33.00.00	Transferências de Recursos do Sistema Único de Saúde - SUS	1.082.180			
1721.33.01.00	PAB - FIXO	147.420			
1721.33.03.00	Piso Fixo de Vigilância Sanitária	12.000			
1721.33.04.00	Programa de Agentes Comunitários de Saúde	184.548			
1721.33.05.00	Programa de Assistência Farmacêutica Básica	29.396			
1721.33.06.00	Piso Fixo de Vigilância e Promoção da Saúde - PFVPS	42.243			
1721.33.07.00	Programa de Saúde da Família	304.680			
1721.33.08.00	Programa de Saúde Bucal	120.420			
1721.33.13.00	Teto Municipal da Média e Alta Complexidade Ambulatorial e Hospitalar	3.873			
1721.33.19.00	Núcleo de Apoio a Saúde da Família - NASF	96.000			
1721.33.99.00	Outros Programas do SUS	141.600			
1721.34.00.00	Transferências de Recursos do Fundo Nacional de Assistência Social - FNAS	248.634			
1721.34.02.00	Piso Básico Fixo - PAIF	72.000			
1721.34.10.00	Índice de Gestão Descentralizada - IGD	31.249			
1721.34.11.00	Serviço de Convivência e Fortalecimento de Vínculos -SCFV	101.100			
1721.34.24.00	Índice de Gestão Descentralizada - IGD SUAS	12.237			
1721.34.99.00	Outros Programas do FNAS	32.048			
1721.35.00.00	Transferências de Recursos do Fundo Nacional do Desenvolvimento da Educação-FNDE	332.733			
1721.35.01.00	Quota Municipal do Salário Educação - QSE	98.680			
1721.35.02.00	Programa Dinheiro Direto na Escola - PDDE	17.460			
1721.35.03.00	Programa Nacional de Alimentação Escolar - PNAE	48.180			
1721.35.04.00	Programa Nacional de Apoio ao Transporte do Escolar - PNATE	45.738			
1721.35.05.00	Programa Nacional de Alimentação Escolar p/Creche - PNAC	8.400			
1721.35.07.00	Programa Nacional de Alimentação Pré-Escolar - PNAP	11.100			
1721.35.08.00	Programa Nacional de Alimentação Escolar - PNAE EJA	5.820			
1721.35.99.00	Outras Transferências Dir.do Fundo Nacional do Desenvolvimento da Educação-FNDE	97.355			
1721.36.00.00	Transferência Financeira do ICMS-Desoneração-L.C. Nº 87/96	1.572			
1722.00.00.00	Transferências dos Estados		1.380.112		
1722.01.01.00	Cota-Parte do ICMS	1.272.575			
1722.01.02.00	Cota-Parte do IPVA	53.442			
1722.01.04.00	Cota-Parte do IPI sobre Exportação	1.221			
1722.01.13.00	Cota-Parte da Contribuição de Intervenção no Domínio Econômico - CIDE	15.752			
1722.33.00.00	Transferência de Recursos do Estado para Programas de Saúde -Repasse Fundo a Fundo	11.336			
1722.33.01.00	Transferência do Fundo Estadual da Saúde	11.336			
1722.99.00.00	Outras Trasnferencias dos Estados	25.786			
1722.99.01.00	Outras Transferências dos Estados	10.920			
1722.99.02.00	Outras Transf. dos Estados(Fundo Estadual da Assistencia Social)	14.866			
1724.00.00.00	Cota Parte do FUNDEB		2.876.449		
1724.01.00.00	Transferências de Recursos do FUNDEB	2.373.825			
1724.02.00.00	Transferências de Recursos da Complementação do FUNDEB	502.624			
1760.00.00.00	Transferências de Convênios			599.704	
	Transferências de Convênios da União e de Suas				

**Prefeitura Municipal de Santana de Mangueira**

Secretaria de Finanças

Departamento de Contabilidade - Orçamento-Programa de 2017 - R\$ 1,00

Demonstrativo da Receita Segundo as Categorias Econômicas - ANEXO II - LF nº 4.320/64

Órgão

Cód. Receita	Descrição da Receita	Alíneas e Sub-alíneas	Rúbricas e Sub-rúbricas	Fontes e Sub-fontes	Categorias Econômicas e Sub-categorias Econômicas
<b>1</b>	<b>Prefeitura Municipal de Santana de Mangueira</b>				
1761.00.00.00	Entidades		567.704		
1761.03.00.00	Transferências de Convênios da União Destinadas a Programas de Assistência Social	97.193			
1761.06.00.00	Transferências de Convênio da União destinadas a Programas de Turismo	100.000			
1761.11.00.00	Transferências de Convênios da União - Ministério do Esporte	313.661			
1761.99.00.00	Outras Transferências de Convenios da Uniao	56.850			
1762.00.00.00	Transferência de Convênios dos Estados e do Distrito Federal e de Suas Entidades		32.000		
1762.02.00.00	Transferências de Convênio dos Estados Destinadas a Programas de Educação	32.000			
1900.00.00.00	<b>OUTRAS RECEITAS CORRENTES</b>				71.258
1920.00.00.00	Idenizações e Restituições			60.258	
1921.00.00.00	Idenizações		7.000		
1921.06.00.00	Indenização por Danos Causados ao Patrimonio Publico	7.000			
1922.00.00.00	Restituições		53.258		
1922.99.00.00	Outras Restituições	53.258			
1930.00.00.00	Receita da Dívida Ativa			5.000	
1931.00.00.00	Receita da Dívida Ativa Tributária		5.000		
1931.11.00.00	Receita da Dívida Ativa do Imposto sobre a Propriedade Predial e Territorial Urb	5.000			
1990.00.00.00	Receitas Diversas			6.000	
1990.99.00.00	Outras Receitas	6.000			
2000.00.00.00	<b>Receitas de Capital</b>				8.098.373
2400.00.00.00	Transferências de Capital				8.098.373
2421.01.00.00	Transferências de Recursos do Sistema Único de Saúde - SUS	343.170			
2421.02.00.00	Transferências de Recursos Destinados a Programas de Educação	1.459.466			
2470.00.00.00	Transferências de Convênios			6.295.737	
2471.00.00.00	Transferências de Convênios da União e de suas Entidades		5.929.287		
2471.06.00.00	Transferências de Convênio da União destinadas a Programas de Turismo	625.000			
2471.07.00.00	Transferências de Convênio da União - Ministério das Cidades	1.050.000			
2471.08.00.00	Transferências de Convênio da União - Ministério da Integração Nacional	750.000			
2471.09.00.00	Transferências de Convênio da União - Ministério da Agricultura, Pecuária e Abastecimento	500.000			
2471.12.00.00	Transferências de Convênio da União - FUNASA	2.493.099			
2471.14.00.00	Transferências de Convênio da União para os Programas da Assistência Social	39.519			
2471.15.00.00	Transferências de Convênios da União - Ministério do Esporte	403.519			
2471.99.00.00	Outras Transferências Convênios União	68.150			
2472.00.00.00	Transferências de Convênios dos Estados e do Distrito Federal e de suas Entidade		366.450		
2472.01.00.00	Transferências de Convênio dos Estados para o Sistema Único de Saúde - SUS	141.450			
2472.02.01.00	Convênios para a Educação	175.000			
2472.09.99.00	Outras Transferências de Convênios do Estado	50.000			
9000.00.00.00	<b>Conta Retificadora da Receita Orçamentária</b>				1.849.239
9700.00.00.00	Dedução da Receita Orçamentária em favor do FUNDEB				1.849.239
9721.00.00.00	Deduções das Receitas de Transferências da União		1.583.792		
9721.01.00.00	Dedução das Receitas de Transferências da União	1.583.478			

**Prefeitura Municipal de Santana de Mangueira**

Secretaria de Finanças

Departamento de Contabilidade - Orçamento-Programa de 2017 - R\$ 1,00

Demonstrativo da Receita Segundo as Categorias Econômicas - ANEXO II - LF nº 4.320/64

Órgão

Cód. Receita	Descrição da Receita	Alíneas e Sub-alíneas	Rúbricas e Sub-rúbricas	Fontes e Sub-fontes	Categorias Econômicas e Sub-categorias Econômicas
<b>1</b>	<b>Prefeitura Municipal de Santana de Mangueira</b>				
9721.01.02.00	Dedução de Receita do FPM – FUNDEB e Redutor Financeiro	1.583.388			
9721.01.05.00	Dedução de Receita para a Formação do FUNDEB - ITR	90			
9721.36.00.00	Dedução de Receita p/ a Formação do FUNDEB – ICMS Desoneração - LC nº 87/96	314			
9722.00.00.00	Deduções das Receitas de Transferências dos Estados		265.447		
9722.01.00.00	Dedução das Receitas de Transferências dos Estados	265.447			
9722.01.01.00	Dedução de Receita para a Formação do FUNDEB – ICMS	254.515			
9722.01.02.00	Dedução de Receita para a Formação do FUNDEB - IPVA	10.688			
9722.01.04.00	Dedução de Receita para a Formação do FUNDEB - IPI – Exportação	244			
				<b>1 - Total:</b>	<b>21.233.822</b>
				1 - Total da Direta:	21.233.822
				2 - Total da Indireta:	0
				<b>3 - Total ( 1 + 2 ):</b>	<b>21.233.822</b>
				Total da Intra-Orçamentária:	0

CLAIR LEITÃO MARTINS  
DINIZ  
CRC-PB 4.395/O-7 PBNERIVAL INÁCIO DE  
QUEIROZ  
SECRETARIO DE FINANÇASTÂNIA MANGUEIRA NITÃO  
INÁCIO  
PREFEITA

**Prefeitura Municipal de Santana de Mangueira**

Secretaria de Finanças

Departamento de Contabilidade - Orçamento-Programa de 2017 - R\$ 1,00

Demonstrativo da Receita por Fonte de Recurso

Código	Descrição da Fonte de Recurso	Esfera	Total	Direta	Indireta	%
000	Recursos Ordinários					
		<b>Total:</b>	<b>7.924.886</b>	<b>7.924.886</b>	<b>0</b>	<b>37</b>
		Fiscal:	7.910.020	7.910.020	0	
		Seguridade:	14.866	14.866	0	
014	Transferência de Recursos do SUS					
		<b>Total:</b>	<b>1.468.523</b>	<b>1.468.523</b>	<b>0</b>	<b>7</b>
		Fiscal:	0	0	0	
		Seguridade:	1.468.523	1.468.523	0	
015	Transferência de Recursos do FNDE					
		<b>Total:</b>	<b>1.792.199</b>	<b>1.792.199</b>	<b>0</b>	<b>8</b>
		Fiscal:	1.792.199	1.792.199	0	
		Seguridade:	0	0	0	
016	Recurso da CIDE					
		<b>Total:</b>	<b>15.752</b>	<b>15.752</b>	<b>0</b>	<b>0</b>
		Fiscal:	15.752	15.752	0	
		Seguridade:	0	0	0	
018	Transferência do FUNDEB (magistério)					
		<b>Total:</b>	<b>2.888.387</b>	<b>2.888.387</b>	<b>0</b>	<b>14</b>
		Fiscal:	2.888.387	2.888.387	0	
		Seguridade:	0	0	0	
029	Transferência de Recursos do FNAS					
		<b>Total:</b>	<b>248.634</b>	<b>248.634</b>	<b>0</b>	<b>1</b>
		Fiscal:	0	0	0	
		Seguridade:	248.634	248.634	0	
051	Transferência de Convênios – Saúde – Federal					
		<b>Total:</b>	<b>2.493.099</b>	<b>2.493.099</b>	<b>0</b>	<b>12</b>
		Fiscal:	0	0	0	
		Seguridade:	2.493.099	2.493.099	0	
052	Transferência de Convênios – Outros – Federal					
		<b>Total:</b>	<b>4.035.892</b>	<b>4.035.892</b>	<b>0</b>	<b>19</b>
		Fiscal:	3.899.180	3.899.180	0	
		Seguridade:	136.712	136.712	0	
053	Transferência de Convênios – Educação – Estadual/Municipal/Outros					
		<b>Total:</b>	<b>175.000</b>	<b>175.000</b>	<b>0</b>	<b>1</b>
		Fiscal:	175.000	175.000	0	
		Seguridade:	0	0	0	
054	Transferência de Convênios – Saúde – Estadual/Municipal/Outros					
		<b>Total:</b>	<b>141.450</b>	<b>141.450</b>	<b>0</b>	<b>1</b>
		Fiscal:	0	0	0	
		Seguridade:	141.450	141.450	0	
055	Transferência de Convênios – Outros - Estadual/Municipal/Outros					
		<b>Total:</b>	<b>50.000</b>	<b>50.000</b>	<b>0</b>	<b>0</b>
		Fiscal:	50.000	50.000	0	
		Seguridade:	0	0	0	
		1 - Fiscal:	16.730.538	16.730.538	0	
		2 - Seguridade:	4.503.284	4.503.284	0	
		<b>3 - Total ( 1 + 2 ):</b>	<b>21.233.822</b>	<b>21.233.822</b>	<b>0</b>	
		Intra-Orçamentária:	0	0	0	






**Prefeitura Municipal de Santana de Mangueira**


Secretaria de Finanças

Departamento de Contabilidade - Orçamento-Programa de 2017 - R\$ 1,00

Demonstrativo da Receita por Fonte de Recurso

Código	Descrição da Fonte de Recurso	Esfera	Total	Direta	Indireta	%
--------	-------------------------------	--------	-------	--------	----------	---

  
CLAIR LEITÃO MARTINS  
DINIZ  
CRC-PB 4.395/O-7 PB

  
NERIVAL INÁCIO DE  
QUEIROZ  
SECRETARIO DE FINANÇAS

  
TÂNIA MANGUEIRA NITÃO  
INÁCIO  
PREFEITA



**Prefeitura Municipal de Santana de Mangueira**

Secretaria de Finanças

Departamento de Contabilidade - Orçamento-Programa de 2017 - R\$ 1,00

Fiscal e Seguridade

**Quadro Detalhado da Receita Prevista por Conta de Receita e Fonte de Recurso - Q.D.R.**

Cód. Receita Fonte de Recurso	Descrição da Receita	Alíneas e Sub-alíneas	Rúbricas e Sub-rúbricas	Fontes e Sub-fontes	Categorias Econômicas e Sub-categorias Econômicas	%
<b>1000.00.00.00</b>	<b>Receita Correntes</b>				<b>14.984.688</b>	<b>71</b>
1100.00.00.00	Receita Tributária				<b>214.213</b>	<b>1</b>
1110.00.00.00	IMPOSTOS			<b>211.537</b>		<b>1</b>
1112.00.00.00	IMPOSTO SOBRE O PATRIMONIO E A RENDA		<b>121.537</b>			<b>1</b>
1112.02.00.00	Imposto sobre a Propriedade Predial e Territorial Urbana	<b>5.012</b>				<b>0</b>
000	Recursos Ordinários	5.012	100,00%			
1112.04.00.00	Imposto sobre a Renda e Proventos de Qualquer Natureza	<b>114.775</b>				<b>1</b>
1112.04.31.00	Imposto de Renda Retido nas Fontes sobre os Rendimentos do Trabalho	<b>113.618</b>				<b>1</b>
000	Recursos Ordinários	113.618	100,00%			
1112.04.34.00	Imposto de Renda Retido nas Fontes sobre Outros Rendimentos	<b>1.157</b>				<b>0</b>
000	Recursos Ordinários	1.157	100,00%			
1112.08.00.00	Imposto sobre Transmissão "Inter Vivos" de Bens Imóveis e de Direitos Reais sobr	<b>1.750</b>				<b>0</b>
000	Recursos Ordinários	1.750	100,00%			
1113.00.00.00	Impostos sobre a Produção e a Circulação		<b>90.000</b>			<b>0</b>
1113.05.00.00	Imposto sobre Serviços de Qualquer Natureza	<b>90.000</b>				<b>0</b>
000	Recursos Ordinários	90.000	100,00%			
1120.00.00.00	Taxas			<b>2.676</b>		<b>0</b>
1121.00.00.00	Taxas Pelo Exercício do Poder de Polícia		<b>1.911</b>			<b>0</b>
1121.25.00.00	Taxa de Licença para Funcionamento de Estabelecimentos Comerciais, Indústrias e	<b>546</b>				<b>0</b>
000	Recursos Ordinários	546	100,00%			
1121.29.00.00	Taxa de Licença para Execução de Obras	<b>491</b>				<b>0</b>
000	Recursos Ordinários	491	100,00%			
1121.31.00.00	Taxa de Utilização de Área de Domínio Público	<b>328</b>				<b>0</b>
000	Recursos Ordinários	328	100,00%			
1121.99.00.00	Outras Taxas pelo Exercício do Poder de Polícia	<b>546</b>				<b>0</b>
000	Recursos Ordinários	546	100,00%			
1122.00.00.00	Taxas Pela Prestação de Serviços		<b>765</b>			<b>0</b>
1122.28.00.00	Taxa de Cemitérios	<b>328</b>				<b>0</b>
000	Recursos Ordinários	328	100,00%			
1122.99.00.00	Outras Taxas pela Prestação de Serviços	<b>437</b>				<b>0</b>
000	Recursos Ordinários	437	100,00%			
1200.00.00.00	Receitas de Contribuicoes				<b>122.535</b>	<b>1</b>
1220.99.00.00	Outras Contribuições Econômicas	<b>20.000</b>				<b>0</b>
000	Recursos Ordinários	20.000	100,00%			
1230.00.00.00	Contribuições para o Custeio do Serviço de Iluminação Pública	<b>102.535</b>				<b>0</b>
000	Recursos Ordinários	102.535	100,00%			
1300.00.00.00	RECEITA PATRIMONIAL				<b>66.388</b>	<b>0</b>
1320.00.00.00	Receita de Valores Mobiliários					





**Prefeitura Municipal de Santana de Mangueira**

Secretaria de Finanças

Departamento de Contabilidade - Orçamento-Programa de 2017 - R\$ 1,00

Fiscal e Seguridade

**Quadro Detalhado da Receita Prevista por Conta de Receita e Fonte de Recurso - Q.D.R.**

Cód. Receita	Descrição da Receita	Alíneas e Sub-alíneas	Rúbricas e Sub-rúbricas	Fontes e Sub-fontes	Categorias Econômicas e Sub-categorias Econômicas	%
1722.01.01.00	Cota-Parte do ICMS					
		<b>1.272.575</b>				<b>6</b>
000	Recursos Ordinários	1.272.575	100,00%			
1722.01.02.00	Cota-Parte do IPVA					
		<b>53.442</b>				<b>0</b>
000	Recursos Ordinários	53.442	100,00%			
1722.01.04.00	Cota-Parte do IPI sobre Exportação					
		<b>1.221</b>				<b>0</b>
000	Recursos Ordinários	1.221	100,00%			
1722.01.13.00	Cota-Parte da Contribuição de Intervenção no Domínio Econômico - CIDE					
		<b>15.752</b>				<b>0</b>
016	Recurso da CIDE	15.752	100,00%			
1722.33.00.00	Transferência de Recursos do Estado para Programas de Saúde –Repasse Fundo a Fundo					
		<b>11.336</b>				<b>0</b>
1722.33.01.00	Transferência do Fundo Estadual da Saúde					
		<b>11.336</b>				<b>0</b>
014	Transferência de Recursos do SUS	11.336	100,00%			
1722.99.00.00	Outras Transferências dos Estados					
		<b>25.786</b>				<b>0</b>
1722.99.01.00	Outras Transferências dos Estados					
		<b>10.920</b>				<b>0</b>
000	Recursos Ordinários	10.920	100,00%			
1722.99.02.00	Outras Transf. dos Estados(Fundo Estadual da Assistência Social)					
		<b>14.866</b>				<b>0</b>
000	Recursos Ordinários	14.866	100,00%			
1724.00.00.00	Cota Parte do FUNDEB					
				<b>2.876.449</b>		<b>14</b>
1724.01.00.00	Transferências de Recursos do FUNDEB					
		<b>2.373.825</b>				<b>11</b>
018	Transferência do FUNDEB (magistério)	2.373.825	100,00%			
1724.02.00.00	Transferências de Recursos da Complementação do FUNDEB					
		<b>502.624</b>				<b>2</b>
018	Transferência do FUNDEB (magistério)	502.624	100,00%			
1760.00.00.00	Transferências de Convênios					
				<b>599.704</b>		<b>3</b>
1761.00.00.00	Transferências de Convênios da União e de Suas Entidades					
				<b>567.704</b>		<b>3</b>
1761.03.00.00	Transferências de Convênios da União Destinadas a Programas de Assistência Social					
		<b>97.193</b>				<b>0</b>
052	Transferência de Convênios – Outros – Federal	97.193	100,00%			
1761.06.00.00	Transferências de Convênio da União destinadas a Programas de Turismo					
		<b>100.000</b>				<b>0</b>
052	Transferência de Convênios – Outros – Federal	100.000	100,00%			
1761.11.00.00	Transferências de Convênios da União - Ministério do Esporte					
		<b>313.661</b>				<b>1</b>
052	Transferência de Convênios – Outros – Federal	313.661	100,00%			
1761.99.00.00	Outras Transferências de Convênios da União					
		<b>56.850</b>				<b>0</b>
052	Transferência de Convênios – Outros – Federal	56.850	100,00%			
1762.00.00.00	Transferência de Convênios dos Estados e do Distrito Federal e de Suas Entidades					
				<b>32.000</b>		<b>0</b>
1762.02.00.00	Transferências de Convênio dos Estados Destinadas a Programas de Educação					
		<b>32.000</b>				<b>0</b>
052	Transferência de Convênios – Outros – Federal	32.000	100,00%			
1900.00.00.00	OUTRAS RECEITAS CORRENTES					
					<b>71.258</b>	<b>0</b>
1920.00.00.00	Idenizações e Restituições					
				<b>60.258</b>		<b>0</b>
1921.00.00.00	Idenizações					
				<b>7.000</b>		<b>0</b>
1921.06.00.00	Indenização por Danos Causados ao Patrimônio Público					
		<b>7.000</b>				<b>0</b>
000	Recursos Ordinários	7.000	100,00%			

**Prefeitura Municipal de Santana de Mangueira**

Secretaria de Finanças

Departamento de Contabilidade - Orçamento-Programa de 2017 - R\$ 1,00

Fiscal e Seguridade

**Quadro Detalhado da Receita Prevista por Conta de Receita e Fonte de Recurso - Q.D.R.**

Cód. Receita	Descrição da Receita	Alíneas e Sub-alíneas	Rúbricas e Sub-rúbricas	Fontes e Sub-fontes	Categorias Econômicas e Sub-categorias Econômicas	%
1922.00.00.00	Restituições		<b>53.258</b>			0
1922.99.00.00	Outras Restituições		<b>53.258</b>			0
000	Recursos Ordinários	53.258	100,00%			0
1930.00.00.00	Receita da Dívida Ativa			<b>5.000</b>		0
1931.00.00.00	Receita da Dívida Ativa Tributária		<b>5.000</b>			0
1931.11.00.00	Receita da Dívida Ativa do Imposto sobre a Propriedade Predial e Territorial Urb		<b>5.000</b>			0
000	Recursos Ordinários	5.000	100,00%			0
1990.00.00.00	Receitas Diversas			<b>6.000</b>		0
1990.99.00.00	Outras Receitas		<b>6.000</b>			0
000	Recursos Ordinários	6.000	100,00%			0
<b>2000.00.00.00</b>	<b>Receitas de Capital</b>				<b>8.098.373</b>	<b>38</b>
2400.00.00.00	Transferências de Capital				<b>8.098.373</b>	<b>38</b>
2421.01.00.00	Transferências de Recursos do Sistema Único de Saúde – SUS		<b>343.170</b>			2
014	Transferência de Recursos do SUS	343.170	100,00%			2
2421.02.00.00	Transferências de Recursos Destinados a Programas de Educação		<b>1.459.466</b>			7
015	Transferência de Recursos do FNDE	1.459.466	100,00%			7
2470.00.00.00	Transferências de Convênios			<b>6.295.737</b>		30
2471.00.00.00	Transferências de Convênios da União e de suas Entidades		<b>5.929.287</b>			28
2471.06.00.00	Transferências de Convênio da União destinadas a Programas de Turismo		<b>625.000</b>			3
052	Transferência de Convênios – Outros – Federal	625.000	100,00%			3
2471.07.00.00	Transferências de Convênio da União - Ministério das Cidades		<b>1.050.000</b>			5
052	Transferência de Convênios – Outros – Federal	1.050.000	100,00%			5
2471.08.00.00	Transferências de Convênio da União - Ministério da Integração Nacional		<b>750.000</b>			4
052	Transferência de Convênios – Outros – Federal	750.000	100,00%			4
2471.09.00.00	Transferências de Convênio da União - Ministério da Agricultura, Pecuária e Abastecimento		<b>500.000</b>			2
052	Transferência de Convênios – Outros – Federal	500.000	100,00%			2
2471.12.00.00	Transferências de Convênio da União - FUNASA		<b>2.493.099</b>			12
051	Transferência de Convênios – Saúde – Federal	2.493.099	100,00%			12
2471.14.00.00	Transferências de Convênio da União para os Programas da Assistência Social		<b>39.519</b>			0
052	Transferência de Convênios – Outros – Federal	39.519	100,00%			0
2471.15.00.00	Transferências de Convênios da União - Ministério do Esporte		<b>403.519</b>			2
052	Transferência de Convênios – Outros – Federal	403.519	100,00%			2
2471.99.00.00	Outras Transferências Convênios União		<b>68.150</b>			0
052	Transferência de Convênios – Outros – Federal	68.150	100,00%			0
2472.00.00.00	Transferências de Convênios dos Estados e do Distrito Federal e de suas Entidade		<b>366.450</b>			2
2472.01.00.00	Transferências de Convênio dos Estados para o Sistema Único de Saúde - SUS		<b>141.450</b>			1
054	Transferência de Convênios – Saúde – Estadual/Municipal/Outros	141.450	100,00%			1
2472.02.01.00	Convênios para a Educação		<b>175.000</b>			1
053	Transferência de Convênios – Educação –	175.000	100,00%			1

**Prefeitura Municipal de Santana de Mangueira**

Secretaria de Finanças


Departamento de Contabilidade - Orçamento-Programa de 2017 - R\$ 1,00

Fiscal e Seguridade

Quadro Detalhado da Receita Prevista por Conta de Receita e Fonte de Recurso - Q.D.R.

Cód. Receita Fonte de Recurso	Descrição da Receita	Alíneas e Sub-alíneas	Rúbricas e Sub-rúbricas	Fontes e Sub-fontes	Categorias Econômicas e Sub-categorias Econômicas	%
Estadual/Municipal/Outros						
2472.09.99.00	Outras Transferências de Convênios do Estado					
		<b>50.000</b>				<b>0</b>
055	Transferência de Convênios – Outros - Estadual/Municipal/Outros	50.000	100,00%			
<b>000.00.00.00</b>	<b>Conta Retificadora da Receita Orçamentária</b>				<b>1.849.239</b>	<b>9</b>
9700.00.00.00	Dedução da Receita Orçamentária em favor do FUNDEB				<b>1.849.239</b>	<b>9</b>
9721.00.00.00	Deduções das Receitas de Transferências da União					
			<b>1.583.792</b>			<b>7</b>
9721.01.00.00	Dedução das Receitas de Transferências da União					
		<b>1.583.478</b>				<b>7</b>
9721.01.02.00	Dedução de Receita do FPM – FUNDEB e Redutor Financeiro					
		<b>1.583.388</b>				<b>7</b>
000	Recursos Ordinários	1.583.388	100,00%			
9721.01.05.00	Dedução de Receita para a Formação do FUNDEB - ITR					
		<b>90</b>				<b>0</b>
000	Recursos Ordinários	90	100,00%			
9721.36.00.00	Dedução de Receita p/ a Formação do FUNDEB – ICMS Desoneração - LC nº 87/96					
		<b>314</b>				<b>0</b>
000	Recursos Ordinários	314	100,00%			
9722.00.00.00	Deduções das Receitas de Transferências dos Estados					
			<b>265.447</b>			<b>1</b>
9722.01.00.00	Dedução das Receitas de Transferências dos Estados					
		<b>265.447</b>				<b>1</b>
9722.01.01.00	Dedução de Receita para a Formação do FUNDEB – ICMS					
		<b>254.515</b>				<b>1</b>
000	Recursos Ordinários	254.515	100,00%			
9722.01.02.00	Dedução de Receita para a Formação do FUNDEB - IPVA					
		<b>10.688</b>				<b>0</b>
000	Recursos Ordinários	10.688	100,00%			
9722.01.04.00	Dedução de Receita para a Formação do FUNDEB - IPI – Exportação					
		<b>244</b>				<b>0</b>
000	Recursos Ordinários	244	100,00%			
					1 - Total da Direta:	21.233.822
					2 - Total da Indireta:	0
					<b>3 - Total ( 1 + 2 ):</b>	<b>21.233.822</b>
					Total da Intra-Orçamentária:	0

  
 CLAIR LEITÃO MARTINS  
 DINIZ  
 CRC-PB 4.395/O-7 PB

  
 NERIVAL INÁCIO DE  
 QUEIROZ  
 SECRETARIO DE FINANÇAS

  
 TÂNIA MANGUEIRA NITÃO  
 INÁCIO  
 PREFEITA

**Prefeitura Municipal de Santana de Mangueira**

Secretaria de Finanças

Departamento de Contabilidade - Orçamento-Programa de 2017 - R\$ 1,00

**Resumo Geral da Despesa**

Cód. Despesa	Descrição da Despesa	Esfera	Total	Direta	Indireta	%
<b>3000.00</b>	<b>DESPESAS CORRENTES</b>					
		<b>Total:</b>	<b>12.422.438</b>	<b>12.422.438</b>	<b>0</b>	<b>59</b>
		Fiscal:	9.049.248	9.049.248	0	
		Seguridade:	3.373.190	3.373.190	0	
<b>3100.00</b>	<b>PESSOAL E ENCARGOS SOCIAIS</b>					
		<b>Total:</b>	<b>7.592.693</b>	<b>7.592.693</b>	<b>0</b>	<b>36</b>
		Fiscal:	5.831.938	5.831.938	0	
		Seguridade:	1.760.755	1.760.755	0	
<b>3200.00</b>	<b>JUROS E ENCARGOS DA DÍVIDA</b>					
		<b>Total:</b>	<b>3.341</b>	<b>3.341</b>	<b>0</b>	<b>0</b>
		Fiscal:	3.341	3.341	0	
		Seguridade:	0	0	0	
<b>3300.00</b>	<b>OUTRAS DESPESAS CORRENTES</b>					
		<b>Total:</b>	<b>4.826.404</b>	<b>4.826.404</b>	<b>0</b>	<b>23</b>
		Fiscal:	3.213.969	3.213.969	0	
		Seguridade:	1.612.435	1.612.435	0	
<b>4000.00</b>	<b>DESPESAS DE CAPITAL</b>					
		<b>Total:</b>	<b>8.712.998</b>	<b>8.712.998</b>	<b>0</b>	<b>41</b>
		Fiscal:	5.498.300	5.498.300	0	
		Seguridade:	3.214.698	3.214.698	0	
<b>4400.00</b>	<b>INVESTIMENTOS</b>					
		<b>Total:</b>	<b>8.462.302</b>	<b>8.462.302</b>	<b>0</b>	<b>40</b>
		Fiscal:	5.247.604	5.247.604	0	
		Seguridade:	3.214.698	3.214.698	0	
<b>4500.00</b>	<b>INVERSÕES FINANCEIRAS</b>					
		<b>Total:</b>	<b>10.920</b>	<b>10.920</b>	<b>0</b>	<b>0</b>
		Fiscal:	10.920	10.920	0	
		Seguridade:	0	0	0	
<b>4600.00</b>	<b>AMORTIZAÇÃO DA DÍVIDA</b>					
		<b>Total:</b>	<b>239.776</b>	<b>239.776</b>	<b>0</b>	<b>1</b>
		Fiscal:	239.776	239.776	0	
		Seguridade:	0	0	0	
<b>9000.00</b>	<b>Reserva de Contingência</b>					
		<b>Total:</b>	<b>98.386</b>	<b>98.386</b>	<b>0</b>	<b>0</b>
		Fiscal:	98.386	98.386	0	
		Seguridade:	0	0	0	
<b>9900.00</b>	<b>Reserva de Contingência</b>					
		<b>Total:</b>	<b>98.386</b>	<b>98.386</b>	<b>0</b>	<b>0</b>
		Fiscal:	98.386	98.386	0	
		Seguridade:	0	0	0	
		<b>1 - Fiscal:</b>	<b>14.645.934</b>	<b>14.645.934</b>	<b>0</b>	
		<b>2 - Seguridade:</b>	<b>6.587.888</b>	<b>6.587.888</b>	<b>0</b>	
		<b>3 - Total ( 1 + 2 ):</b>	<b>21.233.822</b>	<b>21.233.822</b>	<b>0</b>	
		Intra-Orçamentária:	0	0	0	

CLAIR LEITÃO MARTINS  
DINIZ







**Prefeitura Municipal de Santana de Mangueira**

Secretaria de Finanças

Departamento de Contabilidade - Orçamento-Programa de 2017 - R\$ 1,00

**Resumo Geral da Despesa**

Cód. Despesa	Descrição da Despesa	Esfera	Total	Direta	Indireta	%
	CRC-PB 4.395/O-7 PB	 NERIVAL INÁCIO DE QUEIROZ SECRETARIO DE FINANÇAS		 TÂNIA MANGUEIRA NITÃO INÁCIO PREFEITA		



**Prefeitura Municipal de Santana de Mangueira**

Secretaria de Finanças

Departamento de Contabilidade - Orçamento-Programa de 2017 - R\$ 1,00

Fiscal e Seguridade

Demonstrativo da Despesa Segundo as Categorias Econômicas - ANEXO II - LF nº 4.320/64

Nód. Despesa	Descrição da Despesa	Desdobramento	Elemento	Categorias e Sub-categorias Econômicas	%
3000.00	<b>DESPESAS CORRENTES</b>				
		<b>Total:</b>		<b>12.422.438</b>	<b>59</b>
		Direta:		12.422.438	
		Indireta:			
3100.00	<b>PESSOAL E ENCARGOS SOCIAIS</b>				
		<b>Total:</b>	<b>7.592.693</b>		<b>36</b>
		Direta:	7.592.693		
		Indireta:			
3190.00	<b>Aplicações Diretas</b>				
		<b>Total:</b>	<b>7.592.693</b>		<b>36</b>
		Direta:	7.592.693		
		Indireta:			
3190.04	<b>Contratação por Tempo Determinado</b>				
		<b>Total:</b>	<b>677.839</b>		<b>3</b>
		Direta:	677.839		
		Indireta:			
3190.11	<b>Vencimentos e Vantagens Fixas - Pessoal Civil</b>				
		<b>Total:</b>	<b>5.924.248</b>		<b>28</b>
		Direta:	5.924.248		
		Indireta:			
3190.13	<b>Obrigações Patronais</b>				
		<b>Total:</b>	<b>896.611</b>		<b>4</b>
		Direta:	896.611		
		Indireta:			
3190.16	<b>Outras Despesas Variáveis - Pessoal Civil</b>				
		<b>Total:</b>	<b>16.168</b>		<b>0</b>
		Direta:	16.168		
		Indireta:			
3190.91	<b>Sentenças Judiciais</b>				
		<b>Total:</b>	<b>65.670</b>		<b>0</b>
		Direta:	65.670		
		Indireta:			
3190.92	<b>Despesas de Exercícios Anteriores</b>				
		<b>Total:</b>	<b>11.111</b>		<b>0</b>
		Direta:	11.111		
		Indireta:			
3190.96	<b>Ressarcimento de Despesas de Pessoal Requisitado</b>				
		<b>Total:</b>	<b>1.046</b>		<b>0</b>
		Direta:	1.046		
		Indireta:			
3200.00	<b>JUROS E ENCARGOS DA DÍVIDA</b>				
		<b>Total:</b>	<b>3.341</b>		<b>0</b>
		Direta:	3.341		
		Indireta:			
3290.00	<b>Aplicações Diretas</b>				
		<b>Total:</b>	<b>3.341</b>		<b>0</b>
		Direta:	3.341		
		Indireta:			

**Prefeitura Municipal de Santana de Mangueira**

Secretaria de Finanças

Departamento de Contabilidade - Orçamento-Programa de 2017 - R\$ 1,00

Fiscal e Seguridade

Demonstrativo da Despesa Segundo as Categorias Econômicas - ANEXO II - LF nº 4.320/64

Cód. Despesa	Descrição da Despesa	Desdobramento	Elemento	Categorias e Sub-categorias Econômicas	%
3290.21	Juros sobre a Dívida por Contrato	<b>Total:</b> Direta: Indireta:	<b>1.157</b> 1.157		<b>0</b>
3290.22	Outros Encargos sobre a Dívida por Contrato	<b>Total:</b> Direta: Indireta:	<b>2.184</b> 2.184		<b>0</b>
3300.00	OUTRAS DESPESAS CORRENTES	<b>Total:</b> Direta: Indireta:	<b>4.826.404</b> 4.826.404		<b>23</b>
3350.00	Transferências a Instituições Privadas sem Fins Lucrativos	<b>Total:</b> Direta: Indireta:	<b>52.028</b> 52.028		<b>0</b>
3350.39	Outros Serviços de Terceiros - Pessoa Jurídica	<b>Total:</b> Direta: Indireta:	<b>10.500</b> 10.500		<b>0</b>
3350.41	Contribuições	<b>Total:</b> Direta: Indireta:	<b>34.647</b> 34.647		<b>0</b>
3350.43	Subvenções Sociais	<b>Total:</b> Direta: Indireta:	<b>6.881</b> 6.881		<b>0</b>
3371.00	Transferências a Consórcios Públicos	<b>Total:</b> Direta: Indireta:	<b>36.500</b> 36.500		<b>0</b>
3371.41	Contribuições	<b>Total:</b> Direta: Indireta:	<b>36.500</b> 36.500		<b>0</b>
3390.00	Aplicações Diretas	<b>Total:</b> Direta: Indireta:	<b>4.737.876</b> 4.737.876		<b>22</b>
3390.04	Contratação por Tempo Determinado	<b>Total:</b> Direta: Indireta:	<b>3.312</b> 3.312		<b>0</b>
3390.14	Diárias - Civil	<b>Total:</b> Direta: Indireta:	<b>20.279</b> 20.279		<b>0</b>

**Prefeitura Municipal de Santana de Mangueira**

Secretaria de Finanças

Departamento de Contabilidade - Orçamento-Programa de 2017 - R\$ 1,00

Fiscal e Seguridade

Demonstrativo da Despesa Segundo as Categorias Econômicas - ANEXO II - LF nº 4.320/64

Cód. Despesa	Descrição da Despesa	Desdobramento	Elemento	Categorias e Sub-categorias Econômicas	%
3390.18	Auxílio Financeiro a Estudantes	<b>Total:</b> 578 Direta: 578 Indireta:			0
3390.30	Material de Consumo	<b>Total:</b> 1.766.266 Direta: 1.766.266 Indireta:			8
3390.31	Premiações Culturais, Artísticas, Científicas, Desportivas e Outras (6)(I)	<b>Total:</b> 122.806 Direta: 122.806 Indireta:			1
3390.32	Material, Bem ou Serviço para Distribuição Gratuita	<b>Total:</b> 35.393 Direta: 35.393 Indireta:			0
3390.33	Passagens e Despesas com Locomoção	<b>Total:</b> 108.112 Direta: 108.112 Indireta:			1
3390.35	Serviços de Consultoria	<b>Total:</b> 269.794 Direta: 269.794 Indireta:			1
3390.36	Outros Serviços de Terceiros - Pessoa Física	<b>Total:</b> 1.100.266 Direta: 1.100.266 Indireta:			5
3390.39	Outros Serviços de Terceiros - Pessoa Jurídica	<b>Total:</b> 1.020.372 Direta: 1.020.372 Indireta:			5
3390.47	Obrigações Tributárias e Contributivas	<b>Total:</b> 128.215 Direta: 128.215 Indireta:			1
3390.48	Outros Auxílios Financeiros a Pessoas Físicas	<b>Total:</b> 103.717 Direta: 103.717 Indireta:			0
3390.91	Sentenças Judiciais	<b>Total:</b> 6.874 Direta: 6.874 Indireta:			0
3390.92	Despesas de Exercícios Anteriores	<b>Total:</b> 29.520 Direta: 29.520 Indireta:			0

**Prefeitura Municipal de Santana de Mangueira**

Secretaria de Finanças

Departamento de Contabilidade - Orçamento-Programa de 2017 - R\$ 1,00

Fiscal e Seguridade

Demonstrativo da Despesa Segundo as Categorias Econômicas - ANEXO II - LF nº 4.320/64

Cód. Despesa	Descrição da Despesa	Desdobramento	Elemento	Categorias e Sub-categorias Econômicas	%
3390.93	Indenizações e Restituições	<b>Total:</b> Direta: Indireta:	<b>22.372</b> 22.372		<b>0</b>
4000.00	<b>DESPESAS DE CAPITAL</b>	<b>Total:</b> Direta: Indireta:		<b>8.712.998</b> 8.712.998	<b>41</b>
4400.00	<b>INVESTIMENTOS</b>	<b>Total:</b> Direta: Indireta:	<b>8.462.302</b> 8.462.302		<b>40</b>
4490.00	Aplicações Diretas	<b>Total:</b> Direta: Indireta:	<b>8.462.302</b> 8.462.302		<b>40</b>
4490.30	Material de Consumo	<b>Total:</b> Direta: Indireta:	<b>5.000</b> 5.000		<b>0</b>
4490.51	Obras e Instalações	<b>Total:</b> Direta: Indireta:	<b>7.319.591</b> 7.319.591		<b>34</b>
4490.52	Equipamentos e Material Permanente	<b>Total:</b> Direta: Indireta:	<b>1.131.697</b> 1.131.697		<b>5</b>
4490.92	Despesas de Exercícios Anteriores	<b>Total:</b> Direta: Indireta:	<b>6.014</b> 6.014		<b>0</b>
4500.00	<b>INVERSÕES FINANCEIRAS</b>	<b>Total:</b> Direta: Indireta:	<b>10.920</b> 10.920		<b>0</b>
4590.00	Aplicações Diretas	<b>Total:</b> Direta: Indireta:	<b>10.920</b> 10.920		<b>0</b>
4590.61	Aquisição de Imóveis	<b>Total:</b> Direta: Indireta:	<b>10.920</b> 10.920		<b>0</b>
4600.00	<b>AMORTIZAÇÃO DA DÍVIDA</b>	<b>Total:</b> Direta: Indireta:	<b>239.776</b> 239.776		<b>1</b>

**Prefeitura Municipal de Santana de Mangueira**

Secretaria de Finanças


Departamento de Contabilidade - Orçamento-Programa de 2017 - R\$ 1,00

Fiscal e Seguridade

Demonstrativo da Despesa Segundo as Categorias Econômicas - ANEXO II - LF nº 4.320/64

Cód. Despesa	Descrição da Despesa	Desdobramento	Elemento	Categorias e Sub-categorias Econômicas	%
4690.00	Aplicações Diretas	<b>Total:</b>	<b>239.776</b>		<b>1</b>
		Direta:	239.776		
		Indireta:			
4690.71	Principal da Dívida Contratual Resgatado	<b>Total:</b>	<b>208.000</b>		<b>1</b>
		Direta:	208.000		
		Indireta:			
4690.91	Sentenças Judiciais	<b>Total:</b>	<b>31.776</b>		<b>0</b>
		Direta:	31.776		
		Indireta:			
9000.00	<b>Reserva de Contingência</b>	<b>Total:</b>		<b>98.386</b>	<b>0</b>
		Direta:		98.386	
		Indireta:			
9900.00	Reserva de Contingência	<b>Total:</b>	<b>98.386</b>		<b>0</b>
		Direta:	98.386		
		Indireta:			
9990.00	Reserva de Contingência	<b>Total:</b>	<b>98.386</b>		<b>0</b>
		Direta:	98.386		
		Indireta:			
9990.99	Reserva de Contingência	<b>Total:</b>	<b>98.386</b>		<b>0</b>
		Direta:	98.386		
		Indireta:			
		1 - Total da Direta:		21.233.822	
		2 - Total da Indireta:		0	
		<b>3 - Total ( 1 + 2 ):</b>		<b>21.233.822</b>	
		Total da Intra-Orçamentária:		0	

  
 CLAIR LEITÃO MARTINS  
 DINIZ  
 CRC-PB 4.395/O-7 PB

  
 NERIVAL INÁCIO DE  
 QUEIROZ  
 SECRETARIO DE FINANÇAS

  
 TÂNIA MANGUEIRA NITÃO  
 INÁCIO  
 PREFEITA

**Prefeitura Municipal de Santana de Mangueira**

Secretaria de Finanças

Departamento de Contabilidade - Orçamento-Programa de 2017 - R\$ 1,00

Demonstrativo da Despesa Segundo as Categorias Econômicas - ANEXO II - LF nº 4.320/64

Fiscal

Mod. Despesa	Descrição da Despesa	Desdobramento	Elemento	Categorias e Sub-categorias Econômicas	%
<b>2000.00</b>	<b>DESPESAS CORRENTES</b>				
		<b>Total:</b>		<b>9.049.248</b>	<b>43</b>
		Direta:		9.049.248	
		Indireta:			
<b>3100.00</b>	<b>PESSOAL E ENCARGOS SOCIAIS</b>				
		<b>Total:</b>	<b>5.831.938</b>		<b>27</b>
		Direta:	5.831.938		
		Indireta:			
<b>3190.00</b>	<b>Aplicações Diretas</b>				
		<b>Total:</b>	<b>5.831.938</b>		<b>27</b>
		Direta:	5.831.938		
		Indireta:			
<b>3190.04</b>	<b>Contratação por Tempo Determinado</b>				
		<b>Total:</b>	<b>469.149</b>		<b>2</b>
		Direta:	469.149		
		Indireta:			
<b>3190.11</b>	<b>Vencimentos e Vantagens Fixas - Pessoal Civil</b>				
		<b>Total:</b>	<b>4.615.227</b>		<b>22</b>
		Direta:	4.615.227		
		Indireta:			
<b>3190.13</b>	<b>Obrigações Patronais</b>				
		<b>Total:</b>	<b>663.349</b>		<b>3</b>
		Direta:	663.349		
		Indireta:			
<b>3190.16</b>	<b>Outras Despesas Variáveis - Pessoal Civil</b>				
		<b>Total:</b>	<b>11.304</b>		<b>0</b>
		Direta:	11.304		
		Indireta:			
<b>3190.91</b>	<b>Sentenças Judiciais</b>				
		<b>Total:</b>	<b>64.578</b>		<b>0</b>
		Direta:	64.578		
		Indireta:			
<b>3190.92</b>	<b>Despesas de Exercícios Anteriores</b>				
		<b>Total:</b>	<b>8.331</b>		<b>0</b>
		Direta:	8.331		
		Indireta:			
<b>2000.00</b>	<b>JUROS E ENCARGOS DA DÍVIDA</b>				
		<b>Total:</b>	<b>3.341</b>		<b>0</b>
		Direta:	3.341		
		Indireta:			
<b>3290.00</b>	<b>Aplicações Diretas</b>				
		<b>Total:</b>	<b>3.341</b>		<b>0</b>
		Direta:	3.341		
		Indireta:			
<b>3290.21</b>	<b>Juros sobre a Dívida por Contrato</b>				
		<b>Total:</b>	<b>1.157</b>		<b>0</b>
		Direta:	1.157		
		Indireta:			



**Prefeitura Municipal de Santana de Mangueira**

Secretaria de Finanças

Departamento de Contabilidade - Orçamento-Programa de 2017 - R\$ 1,00

Demonstrativo da Despesa Segundo as Categorias Econômicas - ANEXO II - LF nº 4.320/64

Fiscal

Cód. Despesa	Descrição da Despesa	Desdobramento	Elemento	Categorias e Sub-categorias Econômicas	%
3290.22	Outros Encargos sobre a Dívida por Contrato	<b>Total:</b> 2.184 Direta: 2.184 Indireta:			0
3300.00	OUTRAS DESPESAS CORRENTES	<b>Total:</b> Direta: Indireta:	3.213.969 3.213.969		15
3350.00	Transferências a Instituições Privadas sem Fins Lucrativos	<b>Total:</b> 35.747 Direta: 35.747 Indireta:			0
3350.41	Contribuições	<b>Total:</b> 32.913 Direta: 32.913 Indireta:			0
3350.43	Subvenções Sociais	<b>Total:</b> 2.834 Direta: 2.834 Indireta:			0
3390.00	Aplicações Diretas	<b>Total:</b> 3.178.222 Direta: 3.178.222 Indireta:			15
3390.04	Contratação por Tempo Determinado	<b>Total:</b> 578 Direta: 578 Indireta:			0
3390.14	Diárias - Civil	<b>Total:</b> 13.892 Direta: 13.892 Indireta:			0
3390.18	Auxílio Financeiro a Estudantes	<b>Total:</b> 578 Direta: 578 Indireta:			0
3390.30	Material de Consumo	<b>Total:</b> 1.096.000 Direta: 1.096.000 Indireta:			5
3390.31	Premiações Culturais, Artísticas, Científicas, Desportivas e Outras (6)(I)	<b>Total:</b> 5.206 Direta: 5.206 Indireta:			0
3390.32	Material, Bem ou Serviço para Distribuição Gratuita	<b>Total:</b> 14.422 Direta: 14.422 Indireta:			0

**Prefeitura Municipal de Santana de Mangueira**

Secretaria de Finanças

Departamento de Contabilidade - Orçamento-Programa de 2017 - R\$ 1,00

Demonstrativo da Despesa Segundo as Categorias Econômicas - ANEXO II - LF nº 4.320/64

Fiscal

Mod. Despesa	Descrição da Despesa	Desdobramento	Elemento	Categorias e Sub-categorias Econômicas	%
3390.33	Passagens e Despesas com Locomoção	<b>Total:</b> 5.812 Direta: 5.812 Indireta:			0
3390.35	Serviços de Consultoria	<b>Total:</b> 261.759 Direta: 261.759 Indireta:			1
3390.36	Outros Serviços de Terceiros - Pessoa Física	<b>Total:</b> 793.596 Direta: 793.596 Indireta:			4
3390.39	Outros Serviços de Terceiros - Pessoa Jurídica	<b>Total:</b> 810.486 Direta: 810.486 Indireta:			4
3390.47	Obrigações Tributárias e Contributivas	<b>Total:</b> 120.215 Direta: 120.215 Indireta:			1
3390.48	Outros Auxílios Financeiros a Pessoas Físicas	<b>Total:</b> 12.200 Direta: 12.200 Indireta:			0
3390.91	Sentenças Judiciais	<b>Total:</b> 5.874 Direta: 5.874 Indireta:			0
3390.92	Despesas de Exercícios Anteriores	<b>Total:</b> 24.286 Direta: 24.286 Indireta:			0
3390.93	Indenizações e Restituições	<b>Total:</b> 13.318 Direta: 13.318 Indireta:			0
00.00	<b>DESPESAS DE CAPITAL</b>	<b>Total:</b> 5.498.300 Direta: 5.498.300 Indireta:			26
4400.00	<b>INVESTIMENTOS</b>	<b>Total:</b> 5.247.604 Direta: 5.247.604 Indireta:			25
4490.00	Aplicações Diretas	<b>Total:</b> 5.247.604 Direta: 5.247.604 Indireta:			25

**Prefeitura Municipal de Santana de Mangueira**

Secretaria de Finanças

Departamento de Contabilidade - Orçamento-Programa de 2017 - R\$ 1,00

Demonstrativo da Despesa Segundo as Categorias Econômicas - ANEXO II - LF nº 4.320/64

Fiscal

<b>Cód. Despesa</b>	<b>Descrição da Despesa</b>	<b>Desdobramento</b>	<b>Elemento</b>	<b>Categorias e Sub-categorias Econômicas</b>	<b>%</b>
4490.30	Material de Consumo	<b>Total:</b> 2.000 <b>Direta:</b> 2.000 <b>Indireta:</b>			0
4490.51	Obras e Instalações	<b>Total:</b> 4.419.746 <b>Direta:</b> 4.419.746 <b>Indireta:</b>			21
4490.52	Equipamentos e Material Permanente	<b>Total:</b> 822.344 <b>Direta:</b> 822.344 <b>Indireta:</b>			4
4490.92	Despesas de Exercícios Anteriores	<b>Total:</b> 3.514 <b>Direta:</b> 3.514 <b>Indireta:</b>			0
4500.00	INVERSÕES FINANCEIRAS	<b>Total:</b> <b>Direta:</b> <b>Indireta:</b>	10.920 10.920		0
4590.00	Aplicações Diretas	<b>Total:</b> 10.920 <b>Direta:</b> 10.920 <b>Indireta:</b>			0
4590.61	Aquisição de Imóveis	<b>Total:</b> 10.920 <b>Direta:</b> 10.920 <b>Indireta:</b>			0
4600.00	AMORTIZAÇÃO DA DÍVIDA	<b>Total:</b> <b>Direta:</b> <b>Indireta:</b>	239.776 239.776		1
4690.00	Aplicações Diretas	<b>Total:</b> 239.776 <b>Direta:</b> 239.776 <b>Indireta:</b>			1
4690.71	Principal da Dívida Contratual Resgatado	<b>Total:</b> 208.000 <b>Direta:</b> 208.000 <b>Indireta:</b>			1
4690.91	Sentenças Judiciais	<b>Total:</b> 31.776 <b>Direta:</b> 31.776 <b>Indireta:</b>			0
9000.00	Reserva de Contingência	<b>Total:</b> <b>Direta:</b> <b>Indireta:</b>		98.386 98.386	0

**Prefeitura Municipal de Santana de Mangueira**

Secretaria de Finanças

Departamento de Contabilidade - Orçamento-Programa de 2017 - R\$ 1,00


Demonstrativo da Despesa Segundo as Categorias Econômicas - ANEXO II - LF nº 4.320/64

Fiscal

Cód. Despesa	Descrição da Despesa	Desdobramento	Elemento	Categorias e Sub-categorias Econômicas	%
9900.00	Reserva de Contingência				
		<b>Total:</b>	<b>98.386</b>		<b>0</b>
		Direta:	98.386		
		Indireta:			
9990.00	Reserva de Contingência				
		<b>Total:</b>	<b>98.386</b>		<b>0</b>
		Direta:	98.386		
		Indireta:			
9990.99	Reserva de Contingência				
		<b>Total:</b>	<b>98.386</b>		<b>0</b>
		Direta:	98.386		
		Indireta:			

1 - Total da Direta: 14.645.934  
2 - Total da Indireta: 0  
**3 - Total ( 1 + 2 ): 14.645.934**  
Total da Intra-Orçamentária: 0

  
\_\_\_\_\_  
CLAIR LEITÃO MARTINS  
DINIZ  
CRC-PB 4.395/O-7 PB

  
\_\_\_\_\_  
NERIVAL INÁCIO DE  
QUEIROZ  
SECRETARIO DE FINANÇAS

  
\_\_\_\_\_  
TÂNIA MANGUEIRA NITÃO  
INÁCIO  
PREFEITA

**Prefeitura Municipal de Santana de Mangueira**

Secretaria de Finanças

Departamento de Contabilidade - Orçamento-Programa de 2017 - R\$ 1,00

Seguridade

Demonstrativo da Despesa Segundo as Categorias Econômicas - ANEXO II - LF nº 4.320/64

Cód. Despesa	Descrição da Despesa	Desdobramento	Elemento	Categorias e Sub-categorias Econômicas	%
<b>3000.00</b>	<b>DESPESAS CORRENTES</b>				
		<b>Total:</b>		<b>3.373.190</b>	<b>16</b>
		Direta:		3.373.190	
		Indireta:			
<b>3100.00</b>	<b>PESSOAL E ENCARGOS SOCIAIS</b>				
		<b>Total:</b>	<b>1.760.755</b>		<b>8</b>
		Direta:	1.760.755		
		Indireta:			
<b>3190.00</b>	<b>Aplicações Diretas</b>				
		<b>Total:</b>	<b>1.760.755</b>		<b>8</b>
		Direta:	1.760.755		
		Indireta:			
<b>3190.04</b>	<b>Contratação por Tempo Determinado</b>				
		<b>Total:</b>	<b>208.690</b>		<b>1</b>
		Direta:	208.690		
		Indireta:			
<b>3190.11</b>	<b>Vencimentos e Vantagens Fixas - Pessoal Civil</b>				
		<b>Total:</b>	<b>1.309.021</b>		<b>6</b>
		Direta:	1.309.021		
		Indireta:			
<b>3190.13</b>	<b>Obrigações Patronais</b>				
		<b>Total:</b>	<b>233.262</b>		<b>1</b>
		Direta:	233.262		
		Indireta:			
<b>3190.16</b>	<b>Outras Despesas Variáveis - Pessoal Civil</b>				
		<b>Total:</b>	<b>4.864</b>		<b>0</b>
		Direta:	4.864		
		Indireta:			
<b>3190.91</b>	<b>Sentenças Judiciais</b>				
		<b>Total:</b>	<b>1.092</b>		<b>0</b>
		Direta:	1.092		
		Indireta:			
<b>3190.92</b>	<b>Despesas de Exercícios Anteriores</b>				
		<b>Total:</b>	<b>2.780</b>		<b>0</b>
		Direta:	2.780		
		Indireta:			
<b>3190.96</b>	<b>Ressarcimento de Despesas de Pessoal Requisitado</b>				
		<b>Total:</b>	<b>1.046</b>		<b>0</b>
		Direta:	1.046		
		Indireta:			
<b>300.00</b>	<b>OUTRAS DESPESAS CORRENTES</b>				
		<b>Total:</b>	<b>1.612.435</b>		<b>8</b>
		Direta:	1.612.435		
		Indireta:			
<b>3350.00</b>	<b>Transferências a Instituições Privadas sem Fins Lucrativos</b>				
		<b>Total:</b>	<b>16.281</b>		<b>0</b>
		Direta:	16.281		
		Indireta:			

**Prefeitura Municipal de Santana de Mangueira**

Secretaria de Finanças

Departamento de Contabilidade - Orçamento-Programa de 2017 - R\$ 1,00

Demonstrativo da Despesa Segundo as Categorias Econômicas - ANEXO II - LF nº 4.320/64

Seguridade

Cód. Despesa	Descrição da Despesa	Desdobramento	Elemento	Categorias e Sub-categorias Econômicas	%
3350.39	Outros Serviços de Terceiros - Pessoa Jurídica	<b>Total:</b> Direta: Indireta:	<b>10.500</b> 10.500		<b>0</b>
3350.41	Contribuições	<b>Total:</b> Direta: Indireta:	<b>1.734</b> 1.734		<b>0</b>
3350.43	Subvenções Sociais	<b>Total:</b> Direta: Indireta:	<b>4.047</b> 4.047		<b>0</b>
3371.00	Transferências a Consórcios Públicos	<b>Total:</b> Direta: Indireta:	<b>36.500</b> 36.500		<b>0</b>
3371.41	Contribuições	<b>Total:</b> Direta: Indireta:	<b>36.500</b> 36.500		<b>0</b>
3390.00	Aplicações Diretas	<b>Total:</b> Direta: Indireta:	<b>1.559.654</b> 1.559.654		<b>7</b>
3390.04	Contratação por Tempo Determinado	<b>Total:</b> Direta: Indireta:	<b>2.734</b> 2.734		<b>0</b>
3390.14	Diárias - Civil	<b>Total:</b> Direta: Indireta:	<b>6.387</b> 6.387		<b>0</b>
3390.30	Material de Consumo	<b>Total:</b> Direta: Indireta:	<b>670.266</b> 670.266		<b>3</b>
3390.31	Premiações Culturais, Artísticas, Científicas, Desportivas e Outras (6)(I)	<b>Total:</b> Direta: Indireta:	<b>117.600</b> 117.600		<b>1</b>
3390.32	Material, Bem ou Serviço para Distribuição Gratuita	<b>Total:</b> Direta: Indireta:	<b>20.971</b> 20.971		<b>0</b>
3390.33	Passagens e Despesas com Locomoção	<b>Total:</b> Direta: Indireta:	<b>102.300</b> 102.300		<b>0</b>

**Prefeitura Municipal de Santana de Mangueira**

Secretaria de Finanças

Departamento de Contabilidade - Orçamento-Programa de 2017 - R\$ 1,00

Seguridade

Demonstrativo da Despesa Segundo as Categorias Econômicas - ANEXO II - LF nº 4.320/64

Cód. Despesa	Descrição da Despesa	Desdobramento	Elemento	Categorias e Sub-categorias Econômicas	%
3390.35	Serviços de Consultoria	<b>Total:</b> Direta: Indireta:	<b>8.035</b> 8.035		<b>0</b>
3390.36	Outros Serviços de Terceiros - Pessoa Física	<b>Total:</b> Direta: Indireta:	<b>306.670</b> 306.670		<b>1</b>
3390.39	Outros Serviços de Terceiros - Pessoa Jurídica	<b>Total:</b> Direta: Indireta:	<b>209.886</b> 209.886		<b>1</b>
3390.47	Obrigações Tributárias e Contributivas	<b>Total:</b> Direta: Indireta:	<b>8.000</b> 8.000		<b>0</b>
3390.48	Outros Auxílios Financeiros a Pessoas Físicas	<b>Total:</b> Direta: Indireta:	<b>91.517</b> 91.517		<b>0</b>
3390.91	Sentenças Judiciais	<b>Total:</b> Direta: Indireta:	<b>1.000</b> 1.000		<b>0</b>
3390.92	Despesas de Exercícios Anteriores	<b>Total:</b> Direta: Indireta:	<b>5.234</b> 5.234		<b>0</b>
3390.93	Indenizações e Restituições	<b>Total:</b> Direta: Indireta:	<b>9.054</b> 9.054		<b>0</b>
4000.00	<b>DESPESAS DE CAPITAL</b>	<b>Total:</b> Direta: Indireta:		<b>3.214.698</b> 3.214.698	<b>15</b>
4400.00	<b>INVESTIMENTOS</b>	<b>Total:</b> Direta: Indireta:	<b>3.214.698</b> 3.214.698		<b>15</b>
4490.00	Aplicações Diretas	<b>Total:</b> Direta: Indireta:	<b>3.214.698</b> 3.214.698		<b>15</b>
4490.30	Material de Consumo	<b>Total:</b> Direta: Indireta:	<b>3.000</b> 3.000		<b>0</b>



**Prefeitura Municipal de Santana de Mangueira**

Secretaria de Finanças

Departamento de Contabilidade - Orçamento-Programa de 2017 - R\$ 1,00

Seguridade

Demonstrativo da Despesa Segundo as Categorias Econômicas - ANEXO II - LF nº 4.320/64

Cód. Despesa	Descrição da Despesa	Desdobramento	Elemento	Categorias e Sub-categorias Econômicas	%
4490.51	Obras e Instalações	<b>Total:</b>	<b>2.899.845</b>		<b>14</b>
		Direta:	2.899.845		
		Indireta:			
4490.52	Equipamentos e Material Permanente	<b>Total:</b>	<b>309.353</b>		<b>1</b>
		Direta:	309.353		
		Indireta:			
4490.92	Despesas de Exercícios Anteriores	<b>Total:</b>	<b>2.500</b>		<b>0</b>
		Direta:	2.500		
		Indireta:			
				1 - Total da Direta:	6.587.888
				2 - Total da Indireta:	0
				<b>3 - Total ( 1 + 2 ):</b>	<b>6.587.888</b>
				Total da Intra-Orçamentária:	0

CLAIR LEITÃO MARTINS  
DINIZ  
CRC-PB 4.395/O-7 PBNERIVAL INÁCIO DE  
QUEIROZ  
SECRETARIO DE FINANÇASTÂNIA MANGUEIRA NITÃO  
INÁCIO  
PREFEITA

**Prefeitura Municipal de Santana de Mangueira**

Secretaria de Finanças

Departamento de Contabilidade - Orçamento-Programa de 2017 - R\$ 1,00

Demonstrativo da Despesa Segundo as Categorias Econômicas - ANEXO II - LF nº 4.320/64

Órgão

Ód.	Descrição da Despesa	Desdobramento	Elemento	Categorias e Sub-categorias Econômicas
<b>001</b>	<b>Prefeitura Municipal de Santana de Mangueira</b>			
<b>3000.00</b>	<b>DESPESAS CORRENTES</b>			<b>11.767.438</b>
3100.00	PESSOAL E ENCARGOS SOCIAIS		7.037.193	
3190.00	Aplicações Diretas	7.037.193		
3190.04	Contratação por Tempo Determinado	667.839		
3190.11	Vencimentos e Vantagens Fixas - Pessoal Civil	5.474.248		
3190.13	Obrigações Patronais	802.111		
3190.16	Outras Despesas Variáveis - Pessoal Civil	16.168		
3190.91	Sentenças Judiciais	65.670		
3190.92	Despesas de Exercícios Anteriores	10.111		
3190.96	Ressarcimento de Despesas de Pessoal Requisitado	1.046		
3200.00	JUROS E ENCARGOS DA DÍVIDA		3.341	
3290.00	Aplicações Diretas	3.341		
3290.21	Juros sobre a Dívida por Contrato	1.157		
3290.22	Outros Encargos sobre a Dívida por Contrato	2.184		
3300.00	OUTRAS DESPESAS CORRENTES		4.726.904	
3350.00	Transferências a Instituições Privadas sem Fins Lucrativos	52.028		
3350.39	Outros Serviços de Terceiros - Pessoa Jurídica	10.500		
3350.41	Contribuições	34.647		
3350.43	Subvenções Sociais	6.881		
3371.00	Transferências a Consórcios Públicos	36.500		
3371.41	Contribuições	36.500		
3390.00	Aplicações Diretas	4.638.376		
3390.04	Contratação por Tempo Determinado	3.312		
3390.14	Diárias - Civil	17.279		
3390.18	Auxílio Financeiro a Estudantes	578		
3390.30	Material de Consumo	1.762.266		
3390.31	Premiações Culturais, Artísticas, Científicas, Desportivas e Outras (6)(I)	122.806		
3390.32	Material, Bem ou Serviço para Distribuição Gratuita	35.393		
3390.33	Passagens e Despesas com Locomoção	107.612		
3390.35	Serviços de Consultoria	219.794		
3390.36	Outros Serviços de Terceiros - Pessoa Física	1.095.266		
3390.39	Outros Serviços de Terceiros - Pessoa Jurídica	985.372		
3390.47	Obrigações Tributárias e Contributivas	128.215		
3390.48	Outros Auxílios Financeiros a Pessoas Físicas	103.717		
3390.91	Sentenças Judiciais	6.874		
3390.92	Despesas de Exercícios Anteriores	28.520		
3390.93	Indenizações e Restituições	21.372		
<b>4000.00</b>	<b>DESPESAS DE CAPITAL</b>			<b>8.694.998</b>
4400.00	INVESTIMENTOS		8.444.302	
4490.00	Aplicações Diretas	8.444.302		
4490.30	Material de Consumo	5.000		
4490.51	Obras e Instalações	7.309.591		
4490.52	Equipamentos e Material Permanente	1.123.697		
4490.92	Despesas de Exercícios Anteriores	6.014		
4500.00	INVERSÕES FINANCEIRAS		10.920	
4590.00	Aplicações Diretas	10.920		
4590.61	Aquisição de Imóveis	10.920		
4600.00	AMORTIZAÇÃO DA DÍVIDA		239.776	
4690.00	Aplicações Diretas	239.776		
4690.71	Principal da Dívida Contratual Resgatado	208.000		
4690.91	Sentenças Judiciais	31.776		
<b>9000.00</b>	<b>Reserva de Contingência</b>			<b>98.386</b>



**Prefeitura Municipal de Santana de Mangueira**

Secretaria de Finanças

Departamento de Contabilidade - Orçamento-Programa de 2017 - R\$ 1,00

Demonstrativo da Despesa Segundo as Categorias Econômicas - ANEXO II - LF nº 4.320/64

Órgão

Cód.	Descrição da Despesa	Desdobramento	Elemento	Categorias e Sub-categorias Econômicas
001	<b>Prefeitura Municipal de Santana de Mangueira</b>			
9900.00	Reserva de Contingência		98.386	
9990.00	Reserva de Contingência	98.386		
9990.99	Reserva de Contingência	98.386		
			<b>Total:</b>	<b>20.560.822</b>

**Prefeitura Municipal de Santana de Mangueira**

Secretaria de Finanças

Departamento de Contabilidade - Orçamento-Programa de 2017 - R\$ 1,00


Demonstrativo da Despesa Segundo as Categorias Econômicas - ANEXO II - LF nº 4.320/64

Órgão

Cód.	Descrição da Despesa	Desdobramento	Elemento	Categorias e Sub-categorias Econômicas
<b>002</b>	<b>Câmara Municipal de Santana de Mangueira</b>			
<b>3000.00</b>	<b>DESPESAS CORRENTES</b>			<b>655.000</b>
3100.00	PESSOAL E ENCARGOS SOCIAIS		555.500	
3190.00	Aplicações Diretas	555.500		
3190.04	Contratação por Tempo Determinado	10.000		
3190.11	Vencimentos e Vantagens Fixas - Pessoal Civil	450.000		
3190.13	Obrigações Patronais	94.500		
3190.92	Despesas de Exercícios Anteriores	1.000		
3300.00	OUTRAS DESPESAS CORRENTES		99.500	
3390.00	Aplicações Diretas	99.500		
3390.14	Diárias - Civil	3.000		
3390.30	Material de Consumo	4.000		
3390.33	Passagens e Despesas com Locomoção	500		
3390.35	Serviços de Consultoria	50.000		
3390.36	Outros Serviços de Terceiros - Pessoa Física	5.000		
3390.39	Outros Serviços de Terceiros - Pessoa Jurídica	35.000		
3390.92	Despesas de Exercícios Anteriores	1.000		
3390.93	Indenizações e Restituições	1.000		
<b>00.00</b>	<b>DESPESAS DE CAPITAL</b>			<b>18.000</b>
4400.00	INVESTIMENTOS		18.000	
4490.00	Aplicações Diretas	18.000		
4490.51	Obras e Instalações	10.000		
4490.52	Equipamentos e Material Permanente	8.000		
			<b>Total:</b>	<b>673.000</b>

1 - Total da Direta:	21.233.822
2 - Total da Indireta:	0
<b>3 - Total ( 1 + 2 ):</b>	<b>21.233.822</b>
Total da Intra-Orçamentária:	0

  
 CLAIR LEITÃO MARTINS  
 DINIZ  
 CRC-PB 4.395/O-7 PB

  
 NERIVAL INÁCIO DE  
 QUEIROZ  
 SECRETARIO DE FINANÇAS

  
 TÂNIA MANGUEIRA NITÃO  
 INÁCIO  
 PREFEITA

**Prefeitura Municipal de Santana de Mangueira**

Secretaria de Finanças

Departamento de Contabilidade - Orçamento-Programa de 2017 - R\$ 1,00

Quadro Detalhado da Despesa Fixada por Unidade Orçamentária, Ações, Natureza e Elemento de Despesa - Q.D.D.

Classificação Institucional Funcional Programática				Esfera	Dotação Orçamentária	%		
Natureza de Despesa/Modalidade de Aplicação/Elemento de Despesa/Fonte de Recurso								
1.010	<b>Câmara Municipal</b>				<b>673.000</b>	<b>3</b>		
01	031	2001	<b>1001 Reforma e Ampliação do Prédio da Câmara Municipal</b>		<b>10.000</b>	<b>0</b>		
			<b>Objetivo:</b> Melhorar as instalações físicas do Prédio da Câmara Municipal					
			<b>4400.00</b> INVESTIMENTOS		<b>10.000</b>	<b>0</b>		
			<b>4490.00</b> Aplicações Diretas		<b>10.000</b>	<b>0</b>		
000001	4490.51	99 000	Obras e Instalações	Fiscal	10.000	0		
01	031	2001	<b>2001 Manutenção da Câmara Municipal</b>		<b>663.000</b>	<b>3</b>		
			<b>Objetivo:</b> Manter o bom funcionamento do Poder Legislativo					
			<b>3100.00</b> PESSOAL E ENCARGOS SOCIAIS		<b>555.500</b>	<b>3</b>		
			<b>3190.00</b> Aplicações Diretas		<b>555.500</b>	<b>3</b>		
000002	3190.04	99 000	Contratação por Tempo Determinado	Fiscal	10.000	0		
000003	3190.11	99 000	Vencimentos e Vantagens Fixas - Pessoal Civil	Fiscal	450.000	2		
000004	3190.13	99 000	Obrigações Patronais	Fiscal	94.500	0		
000658	3190.92	99 000	Despesas de Exercícios Anteriores	Fiscal	1.000	0		
			<b>3300.00</b> OUTRAS DESPESAS CORRENTES		<b>99.500</b>	<b>0</b>		
			<b>3390.00</b> Aplicações Diretas		<b>99.500</b>	<b>0</b>		
000005	3390.14	99 000	Diárias - Civil	Fiscal	3.000	0		
000006	3390.30	99 000	Material de Consumo	Fiscal	4.000	0		
000007	3390.33	99 000	Passagens e Despesas com Locomoção	Fiscal	500	0		
000008	3390.35	99 000	Serviços de Consultoria	Fiscal	50.000	0		
000009	3390.36	99 000	Outros Serviços de Terceiros - Pessoa Física	Fiscal	5.000	0		
000010	3390.39	99 000	Outros Serviços de Terceiros - Pessoa Jurídica	Fiscal	35.000	0		
000659	3390.92	99 000	Despesas de Exercícios Anteriores	Fiscal	1.000	0		
000660	3390.93	99 000	Indenizações e Restituições	Fiscal	1.000	0		
			<b>4400.00</b> INVESTIMENTOS		<b>8.000</b>	<b>0</b>		
			<b>4490.00</b> Aplicações Diretas		<b>8.000</b>	<b>0</b>		
000661	4490.52	99 000	Equipamentos e Material Permanente	Fiscal	8.000	0		
	Pessoal e Encargos Sociais	Juros e Encargos da Dívida	Outras Despesas Correntes	Investimentos	Inversões Financeiras	Amortização da Dívida	Reserva de Contigência	
Fiscal:	555.500		99.500	18.000			<b>673.000</b>	<b>3</b>
Seguridade:							<b>0</b>	<b>0</b>
<b>Total:</b>	<b>555.500</b>		<b>99.500</b>	<b>18.000</b>			<b>673.000</b>	<b>3</b>

**Prefeitura Municipal de Santana de Mangueira**

Secretaria de Finanças

Departamento de Contabilidade - Orçamento-Programa de 2017 - R\$ 1,00

Quadro Detalhado da Despesa Fixada por Unidade Orçamentária, Ações, Natureza e Elemento de Despesa - Q.D.D.

Classificação Institucional Funcional Programática							Dotação	%																																								
Natureza de Despesa/Modalidade de Aplicação/Elemento de Despesa/Fonte de Recurso							Orçamentária																																									
<b>2.010</b>	<b>Gabinete do Prefeito</b>						<b>840.957</b>	<b>4</b>																																								
04	122	2002	2002	<b>Manutenção do Gabinete do Prefeito</b>			<b>824.757</b>	<b>4</b>																																								
<b>Objetivo:</b> Manter as Atividades do Gabinete do Prefeito.																																																
<b>3100.00</b> PESSOAL E ENCARGOS SOCIAIS							<b>363.215</b>	<b>2</b>																																								
<b>3190.00</b> Aplicações Diretas							<b>363.215</b>	<b>2</b>																																								
000013	3190.04	99	000	Contratação por Tempo Determinado	Fiscal	1.059	0																																									
000014	3190.11	99	000	Vencimentos e Vantagens Fixas - Pessoal Civil	Fiscal	360.000	2																																									
000015	3190.13	99	000	Obrigações Patronais	Fiscal	1.000	0																																									
000016	3190.16	99	000	Outras Despesas Variáveis - Pessoal Civil	Fiscal	578	0																																									
000017	3190.92	99	000	Despesas de Exercícios Anteriores	Fiscal	578	0																																									
<b>3300.00</b> OUTRAS DESPESAS CORRENTES							<b>458.072</b>	<b>2</b>																																								
<b>3350.00</b> Transferências a Instituições Privadas sem Fins Lucrativos							<b>13.288</b>	<b>0</b>																																								
000018	3350.41	99	000	Contribuições	Fiscal	12.710	0																																									
000019	3350.43	99	000	Subvenções Sociais	Fiscal	578	0																																									
<b>3390.00</b> Aplicações Diretas							<b>444.784</b>	<b>2</b>																																								
000020	3390.14	99	000	Diárias - Civil	Fiscal	2.000	0																																									
000021	3390.30	99	000	Material de Consumo	Fiscal	200.000	1																																									
000022	3390.31	99	000	Premiações Culturais, Artísticas, Científicas, Desportivas e Outras (6)(I)	Fiscal	1.157	0																																									
000023	3390.32	99	000	Material, Bem ou Serviço para Distribuição Gratuita	Fiscal	3.000	0																																									
000024	3390.33	99	000	Passagens e Despesas com Locomoção	Fiscal	1.000	0																																									
000025	3390.35	99	000	Serviços de Consultoria	Fiscal	100.000	0																																									
000026	3390.36	99	000	Outros Serviços de Terceiros - Pessoa Física	Fiscal	70.000	0																																									
000027	3390.39	99	000	Outros Serviços de Terceiros - Pessoa Jurídica	Fiscal	62.000	0																																									
000028	3390.47	99	000	Obrigações Tributárias e Contributivas	Fiscal	1.000	0																																									
000029	3390.92	99	000	Despesas de Exercícios Anteriores	Fiscal	1.157	0																																									
000030	3390.93	99	000	Indenizações e Restituições	Fiscal	3.470	0																																									
<b>4400.00</b> INVESTIMENTOS							<b>3.470</b>	<b>0</b>																																								
<b>4490.00</b> Aplicações Diretas							<b>3.470</b>	<b>0</b>																																								
000031	4490.52	99	000	Equipamentos e Material Permanente	Fiscal	3.470	0																																									
08	244	2002	2003	<b>Assistência às famílias em situação de riscos e vulnerabilidade socioeconômica</b>			<b>16.200</b>	<b>0</b>																																								
<b>Objetivo:</b> Assistência às famílias em situação de riscos e vulnerabilidade socioeconômica através da doação de materiais e ajudas diversas tais como: materiais para construção, documentos civis, cestas básicas, passagens, auxílio-funeral e outros.																																																
<b>3300.00</b> OUTRAS DESPESAS CORRENTES							<b>16.200</b>	<b>0</b>																																								
<b>3390.00</b> Aplicações Diretas							<b>16.200</b>	<b>0</b>																																								
000032	3390.32	99	000	Material, Bem ou Serviço para Distribuição Gratuita	Fiscal	4.000	0																																									
000033	3390.48	99	000	Outros Auxílios Financeiros a Pessoas Físicas	Fiscal	12.200	0																																									
<table border="1"> <thead> <tr> <th></th> <th>Pessoal e Encargos Sociais</th> <th>Juros e Encargos da Dívida</th> <th>Outras Despesas Correntes</th> <th>Investimentos</th> <th>Inversões Financeiras</th> <th>Amortização da Dívida</th> <th>Reserva de Contigência</th> <th></th> <th></th> </tr> </thead> <tbody> <tr> <td>Fiscal:</td> <td>363.215</td> <td></td> <td>474.272</td> <td>3.470</td> <td></td> <td></td> <td></td> <td><b>840.957</b></td> <td><b>4</b></td> </tr> <tr> <td>Seguridade:</td> <td></td> <td></td> <td></td> <td></td> <td></td> <td></td> <td></td> <td><b>0</b></td> <td><b>0</b></td> </tr> <tr> <td><b>Total:</b></td> <td><b>363.215</b></td> <td></td> <td><b>474.272</b></td> <td><b>3.470</b></td> <td></td> <td></td> <td></td> <td><b>840.957</b></td> <td><b>4</b></td> </tr> </tbody> </table>								Pessoal e Encargos Sociais	Juros e Encargos da Dívida	Outras Despesas Correntes	Investimentos	Inversões Financeiras	Amortização da Dívida	Reserva de Contigência			Fiscal:	363.215		474.272	3.470				<b>840.957</b>	<b>4</b>	Seguridade:								<b>0</b>	<b>0</b>	<b>Total:</b>	<b>363.215</b>		<b>474.272</b>	<b>3.470</b>				<b>840.957</b>	<b>4</b>		
	Pessoal e Encargos Sociais	Juros e Encargos da Dívida	Outras Despesas Correntes	Investimentos	Inversões Financeiras	Amortização da Dívida	Reserva de Contigência																																									
Fiscal:	363.215		474.272	3.470				<b>840.957</b>	<b>4</b>																																							
Seguridade:								<b>0</b>	<b>0</b>																																							
<b>Total:</b>	<b>363.215</b>		<b>474.272</b>	<b>3.470</b>				<b>840.957</b>	<b>4</b>																																							

**Prefeitura Municipal de Santana de Mangueira**

Secretaria de Finanças

Departamento de Contabilidade - Orçamento-Programa de 2017 - R\$ 1,00

Quadro Detalhado da Despesa Fixada por Unidade Orçamentária, Ações, Natureza e Elemento de Despesa - Q.D.D.

Classificação Institucional Funcional Programática							Dotação	%																																		
Natureza de Despesa/Modalidade de Aplicação/Elemento de Despesa/Fonte de Recurso							Orçamentária																																			
2.020	<b>Secretaria de Administração Geral</b>						<b>1.492.093</b>	<b>7</b>																																		
04	122	2005	2004	<b>Manutenção da Secretaria de Administração Geral</b>			<b>1.492.093</b>	<b>7</b>																																		
<b>Objetivo:</b> Manter as atividades administrativas da Secretaria de Administração Geral, inclusive realizar a capacitação de servidores públicos municipais para o enfrentamento à violência contra a mulher.																																										
<b>3100.00</b> PESSOAL E ENCARGOS SOCIAIS							<b>935.372</b>	<b>4</b>																																		
<b>3190.00</b> Aplicações Diretas							<b>935.372</b>	<b>4</b>																																		
000034	3190.04	99	000	Contratação por Tempo Determinado		Fiscal	21.000	0																																		
000035	3190.11	99	000	Vencimentos e Vantagens Fixas - Pessoal Civil		Fiscal	798.637	4																																		
000036	3190.13	99	000	Obrigações Patronais		Fiscal	50.000	0																																		
000037	3190.16	99	000	Outras Despesas Variáveis - Pessoal Civil		Fiscal	1.157	0																																		
000038	3190.91	99	000	Sentenças Judiciais		Fiscal	64.000	0																																		
000039	3190.92	99	000	Despesas de Exercícios Anteriores		Fiscal	578	0																																		
<b>3300.00</b> OUTRAS DESPESAS CORRENTES							<b>451.780</b>	<b>2</b>																																		
<b>3350.00</b> Transferências a Instituições Privadas sem Fins Lucrativos							<b>578</b>	<b>0</b>																																		
000040	3350.41	99	000	Contribuições		Fiscal	578	0																																		
<b>3390.00</b> Aplicações Diretas							<b>451.202</b>	<b>2</b>																																		
000041	3390.14	99	000	Diárias - Civil		Fiscal	1.000	0																																		
000042	3390.30	99	000	Material de Consumo		Fiscal	74.144	0																																		
000043	3390.30	99	052	Material de Consumo		Fiscal	1.465	0																																		
000044	3390.33	99	000	Passagens e Despesas com Locomoção		Fiscal	578	0																																		
000045	3390.35	99	000	Serviços de Consultoria		Fiscal	578	0																																		
000046	3390.36	99	000	Outros Serviços de Terceiros - Pessoa Física		Fiscal	84.736	0																																		
000047	3390.36	99	052	Outros Serviços de Terceiros - Pessoa Física		Fiscal	49.295	0																																		
000048	3390.39	99	000	Outros Serviços de Terceiros - Pessoa Jurídica		Fiscal	211.840	1																																		
000049	3390.39	99	052	Outros Serviços de Terceiros - Pessoa Jurídica		Fiscal	6.090	0																																		
000050	3390.47	99	000	Obrigações Tributárias e Contributivas		Fiscal	2.313	0																																		
000051	3390.91	99	000	Sentenças Judiciais		Fiscal	5.296	0																																		
000052	3390.92	99	000	Despesas de Exercícios Anteriores		Fiscal	12.710	0																																		
000053	3390.93	99	000	Indenizações e Restituições		Fiscal	1.157	0																																		
<b>4400.00</b> INVESTIMENTOS							<b>73.165</b>	<b>0</b>																																		
<b>4490.00</b> Aplicações Diretas							<b>73.165</b>	<b>0</b>																																		
000054	4490.52	99	000	Equipamentos e Material Permanente		Fiscal	5.015	0																																		
000055	4490.52	99	052	Equipamentos e Material Permanente		Fiscal	68.150	0																																		
<b>4600.00</b> AMORTIZAÇÃO DA DÍVIDA							<b>31.776</b>	<b>0</b>																																		
<b>4690.00</b> Aplicações Diretas							<b>31.776</b>	<b>0</b>																																		
000631	4690.91	99	000	Sentenças Judiciais		Fiscal	31.776	0																																		
<table border="1"> <thead> <tr> <th></th> <th>Pessoal e Encargos Sociais</th> <th>Juros e Encargos da Dívida</th> <th>Outras Despesas Correntes</th> <th>Investimentos</th> <th>Inversões Financeiras</th> <th>Amortização da Dívida</th> <th>Reserva de Contigência</th> <th></th> </tr> </thead> <tbody> <tr> <td>Fiscal:</td> <td>935.372</td> <td></td> <td>451.780</td> <td>73.165</td> <td></td> <td>31.776</td> <td></td> <td>7</td> </tr> <tr> <td>Seguridade:</td> <td></td> <td></td> <td></td> <td></td> <td></td> <td></td> <td></td> <td>0</td> </tr> <tr> <td><b>Total:</b></td> <td><b>935.372</b></td> <td></td> <td><b>451.780</b></td> <td><b>73.165</b></td> <td></td> <td><b>31.776</b></td> <td></td> <td><b>7</b></td> </tr> </tbody> </table>								Pessoal e Encargos Sociais	Juros e Encargos da Dívida	Outras Despesas Correntes	Investimentos	Inversões Financeiras	Amortização da Dívida	Reserva de Contigência		Fiscal:	935.372		451.780	73.165		31.776		7	Seguridade:								0	<b>Total:</b>	<b>935.372</b>		<b>451.780</b>	<b>73.165</b>		<b>31.776</b>		<b>7</b>
	Pessoal e Encargos Sociais	Juros e Encargos da Dívida	Outras Despesas Correntes	Investimentos	Inversões Financeiras	Amortização da Dívida	Reserva de Contigência																																			
Fiscal:	935.372		451.780	73.165		31.776		7																																		
Seguridade:								0																																		
<b>Total:</b>	<b>935.372</b>		<b>451.780</b>	<b>73.165</b>		<b>31.776</b>		<b>7</b>																																		

**Prefeitura Municipal de Santana de Mangueira**

Secretaria de Finanças

Departamento de Contabilidade - Orçamento-Programa de 2017 - R\$ 1,00

Quadro Detalhado da Despesa Fixada por Unidade Orçamentária, Ações, Natureza e Elemento de Despesa - Q.D.D.

Classificação Institucional Funcional Programática			Esfera	Dotação Orçamentária	%
Natureza de Despesa/Modalidade de Aplicação/Elemento de Despesa/Fonte de Recurso					
2.030	<b>Secretaria de Administração Financeira</b>			<b>836.775</b>	<b>4</b>
28 843 0001 0001	<b>Amortização e Encargos da Dívida Contratada</b>			<b>29.157</b>	<b>0</b>
	<b>Objetivo:</b> Pagar encargos e o principal da dívida contratada.				
	3200.00	JUROS E ENCARGOS DA DÍVIDA		1.157	0
	3290.00	Aplicações Diretas		1.157	0
000056	3290.21	99 000	Juros sobre a Dívida por Contrato	1.157	0
	4600.00	AMORTIZAÇÃO DA DÍVIDA		28.000	0
	4690.00	Aplicações Diretas		28.000	0
000057	4690.71	99 000	Principal da Dívida Contratual Resgatado	28.000	0
28 843 0001 0002	<b>Amortização e Encargos com a Dívida do INSS</b>			<b>182.184</b>	<b>1</b>
	<b>Objetivo:</b> Pagamento mensal dos compromissos assumidos por contrato de refinanciamento de dívida junto ao INSS.				
	3200.00	JUROS E ENCARGOS DA DÍVIDA		2.184	0
	3290.00	Aplicações Diretas		2.184	0
000058	3290.22	99 000	Outros Encargos sobre a Dívida por Contrato	2.184	0
	4600.00	AMORTIZAÇÃO DA DÍVIDA		180.000	1
	4690.00	Aplicações Diretas		180.000	1
000059	4690.71	99 000	Principal da Dívida Contratual Resgatado	180.000	1
28 845 0001 0003	<b>Contribuições ao PASEP</b>			<b>104.206</b>	<b>0</b>
	<b>Objetivo:</b> Recolher mensalmente as contribuições devidas ao PASEP.				
	3300.00	OUTRAS DESPESAS CORRENTES		104.206	0
	3390.00	Aplicações Diretas		104.206	0
000060	3390.47	99 000	Obrigações Tributárias e Contributivas	104.100	0
000632	3390.47	99 016	Obrigações Tributárias e Contributivas	106	0
04 123 2006 2005	<b>Manutenção das Atividades da Secretaria de Administração Financeira</b>			<b>521.228</b>	<b>2</b>
	<b>Objetivo:</b> Manter as atividades administrativas da Secretaria de Administração Financeira.				
	3100.00	PESSOAL E ENCARGOS SOCIAIS		339.956	2
	3190.00	Aplicações Diretas		339.956	2
000061	3190.04	99 000	Contratação por Tempo Determinado	1.000	0
000062	3190.11	99 000	Vencimentos e Vantagens Fixas - Pessoal Civil	73.000	0
000063	3190.13	99 000	Obrigações Patronais	264.800	1
000064	3190.16	99 000	Outras Despesas Variáveis - Pessoal Civil	578	0
000065	3190.92	99 000	Despesas de Exercícios Anteriores	578	0
	3300.00	OUTRAS DESPESAS CORRENTES		177.072	1
	3350.00	Transferências a Instituições Privadas sem Fins Lucrativos		578	0
000066	3350.41	99 000	Contribuições	578	0
	3390.00	Aplicações Diretas		176.494	1
000067	3390.14	99 000	Diárias - Civil	1.157	0
000068	3390.30	99 000	Material de Consumo	2.500	0
000069	3390.31	99 000	Premiações Culturais, Artísticas, Científicas, Desportivas e Outras (6)(I)	1.157	0
000070	3390.33	99 000	Passagens e Despesas com Locomoção	578	0
000071	3390.35	99 000	Serviços de Consultoria	93.210	0
000072	3390.36	99 000	Outros Serviços de Terceiros - Pessoa Física	6.200	0
000073	3390.39	99 000	Outros Serviços de Terceiros - Pessoa Jurídica	63.552	0
000074	3390.47	99 000	Obrigações Tributárias e Contributivas	5.783	0
000075	3390.92	99 000	Despesas de Exercícios Anteriores	1.200	0
000076	3390.93	99 000	Indenizações e Restituições	1.157	0
	4400.00	INVESTIMENTOS		4.200	0



**Prefeitura Municipal de Santana de Mangueira**

Secretaria de Finanças

Departamento de Contabilidade - Orçamento-Programa de 2017 - R\$ 1,00

Quadro Detalhado da Despesa Fixada por Unidade Orçamentária, Ações, Natureza e Elemento de Despesa - Q.D.D.

Classificação Institucional Funcional Programática									
Natureza de Despesa/Modalidade de Aplicação/Elemento de Despesa/Fonte de Recurso								Dotação Orçamentária	%
4.030	<b>Secretaria de Administração Financeira</b>							<b>836.775</b>	<b>4</b>
	<b>4400.00</b>	<b>INVESTIMENTOS</b>						<b>4.200</b>	<b>0</b>
	<b>4490.00</b>	<b>Aplicações Diretas</b>						<b>4.200</b>	<b>0</b>
000077	4490.52	99	000	Equipamentos e Material Permanente		Fiscal	3.000	0	
000078	4490.92	99	000	Despesas de Exercícios Anteriores		Fiscal	1.200	0	
	Pessoal e Encargos Sociais	Juros e Encargos da Dívida	Outras Despesas Correntes	Investimentos	Inversões Financeiras	Amortização da Dívida	Reserva de Contigência		
Fiscal:	339.956	3.341	281.278	4.200		208.000		<b>836.775</b>	<b>4</b>
Seguridade:								<b>0</b>	<b>0</b>
Total:	<b>339.956</b>	<b>3.341</b>	<b>281.278</b>	<b>4.200</b>		<b>208.000</b>		<b>836.775</b>	<b>4</b>

**Prefeitura Municipal de Santana de Mangueira**

Secretaria de Finanças

Departamento de Contabilidade - Orçamento-Programa de 2017 - R\$ 1,00

Quadro Detalhado da Despesa Fixada por Unidade Orçamentária, Ações, Natureza e Elemento de Despesa - Q.D.D.

Classificação Institucional Funcional Programática				Esfera	Dotação Orçamentária	%	
Natureza de Despesa/Modalidade de Aplicação/Elemento de Despesa/Fonte de Recurso							
2.040	<b>Secretaria de Educação, Cultura e Desporto</b>					<b>7.737.621</b>	<b>36</b>
12	361	1023	<b>1002 Aquisição de Transporte Escolar</b>		<b>158.900</b>	<b>1</b>	
			<b>Objetivo:</b> Aquisição de transporte escolar para atender aos alunos do ensino fundamental.				
			<b>4400.00</b> INVESTIMENTOS		<b>158.900</b>	<b>1</b>	
			<b>4490.00</b> Aplicações Diretas		<b>158.900</b>	<b>1</b>	
000082	4490.52	99	001 Equipamentos e Material Permanente	Fiscal	5.000	0	
000080	4490.52	99	015 Equipamentos e Material Permanente	Fiscal	148.900	1	
000079	4490.52	99	019 Equipamentos e Material Permanente	Fiscal	5.000	0	
12	361	1023	<b>1003 Construção, reforma e ampliação de Unidades Escolares</b>		<b>680.488</b>	<b>3</b>	
			<b>Objetivo:</b> Construir, reformar ou ampliar unidades escolares no município.				
			<b>3300.00</b> OUTRAS DESPESAS CORRENTES		<b>5.000</b>	<b>0</b>	
			<b>3390.00</b> Aplicações Diretas		<b>5.000</b>	<b>0</b>	
000083	3390.39	99	001 Outros Serviços de Terceiros - Pessoa Juridica	Fiscal	5.000	0	
			<b>4400.00</b> INVESTIMENTOS		<b>675.488</b>	<b>3</b>	
			<b>4490.00</b> Aplicações Diretas		<b>675.488</b>	<b>3</b>	
000087	4490.51	99	001 Obras e Instalações	Fiscal	15.000	0	
000085	4490.51	99	015 Obras e Instalações	Fiscal	480.488	2	
000084	4490.51	99	019 Obras e Instalações	Fiscal	5.000	0	
000086	4490.51	99	053 Obras e Instalações	Fiscal	175.000	1	
12	365	1024	<b>1004 Construção, Ampliação e Reforma de Creche</b>		<b>384.588</b>	<b>2</b>	
			<b>Objetivo:</b> Construir, ampliar ou reformar creches no município.				
			<b>3300.00</b> OUTRAS DESPESAS CORRENTES		<b>10.000</b>	<b>0</b>	
			<b>3390.00</b> Aplicações Diretas		<b>10.000</b>	<b>0</b>	
000088	3390.39	99	001 Outros Serviços de Terceiros - Pessoa Juridica	Fiscal	10.000	0	
			<b>4400.00</b> INVESTIMENTOS		<b>374.588</b>	<b>2</b>	
			<b>4490.00</b> Aplicações Diretas		<b>374.588</b>	<b>2</b>	
000090	4490.51	99	001 Obras e Instalações	Fiscal	5.000	0	
000610	4490.51	99	015 Obras e Instalações	Fiscal	364.588	2	
000089	4490.51	99	019 Obras e Instalações	Fiscal	5.000	0	
27	812	1026	<b>1005 Implantação, Ampliação ou melhoria de Obras de Infra- Estrutura Esportiva</b>		<b>405.460</b>	<b>2</b>	
			<b>Objetivo:</b> Construir, ampliar ou reformar campo de futebol, quadra, ginásio, Academia ao Ar Livre, Pista de Atletismo e outros, para atender a zona urbana e demais localidades, demanda do orçamento participativo.				
			<b>4400.00</b> INVESTIMENTOS		<b>405.460</b>	<b>2</b>	
			<b>4490.00</b> Aplicações Diretas		<b>405.460</b>	<b>2</b>	
000091	4490.51	99	000 Obras e Instalações	Fiscal	5.460	0	
000092	4490.51	99	052 Obras e Instalações	Fiscal	400.000	2	
23	695	1028	<b>1006 Implantação de Infraestrutura Turística</b>		<b>630.460</b>	<b>3</b>	
			<b>Objetivo:</b> Implantar no município infraestrutura turística, através da construção de portal turístico, pavimentação, construção e revitalização de praças e outros.				
			<b>4400.00</b> INVESTIMENTOS		<b>630.460</b>	<b>3</b>	
			<b>4490.00</b> Aplicações Diretas		<b>630.460</b>	<b>3</b>	
000093	4490.51	99	000 Obras e Instalações	Fiscal	5.460	0	
000094	4490.51	99	052 Obras e Instalações	Fiscal	625.000	3	
27	812	1026	<b>1007 Implantação de Núcleo Esportivo</b>		<b>156.806</b>	<b>1</b>	
			<b>Objetivo:</b> Implantar Núcleo Esportivo visando promover melhores índices de saúde, melhor desenvolvimento educacional, recuperação de jovens marginalizados através da prática esportiva, bem como a integração social de jovens de comunidades mais pobres. O esporte é uma ferramenta de auxílio no				

**Prefeitura Municipal de Santana de Mangueira**

Secretaria de Finanças

Departamento de Contabilidade - Orçamento-Programa de 2017 - R\$ 1,00

Quadro Detalhado da Despesa Fixada por Unidade Orçamentária, Ações, Natureza e Elemento de Despesa - Q.D.D.

Classificação Institucional Funcional Programática			Esfera	Dotação Orçamentária	%	
Natureza de Despesa/Modalidade de Aplicação/Elemento de Despesa/Fonte de Recurso						
2.040	<b>Secretaria de Educação, Cultura e Desporto</b>			<b>7.737.621</b>	<b>36</b>	
	processo de desenvolvimento educacional, social e de saúde do ser humano.					
	<b>3300.00</b>	<b>OUTRAS DESPESAS CORRENTES</b>		<b>152.195</b>	<b>1</b>	
	<b>3390.00</b>	<b>Aplicações Diretas</b>		<b>152.195</b>	<b>1</b>	
000095	3390.30	99 000	Material de Consumo	Fiscal	1.092	0
000096	3390.30	99 052	Material de Consumo	Fiscal	27.741	0
000097	3390.39	99 000	Outros Serviços de Terceiros - Pessoa Jurídica	Fiscal	1.092	0
000098	3390.39	99 052	Outros Serviços de Terceiros - Pessoa Jurídica	Fiscal	122.270	1
	<b>4400.00</b>	<b>INVESTIMENTOS</b>		<b>4.611</b>	<b>0</b>	
	<b>4490.00</b>	<b>Aplicações Diretas</b>		<b>4.611</b>	<b>0</b>	
000099	4490.52	99 000	Equipamentos e Material Permanente	Fiscal	1.092	0
000100	4490.52	99 052	Equipamentos e Material Permanente	Fiscal	3.519	0
12 361 1023 1027	<b>Construção de Quadra Escolar</b>			<b>255.866</b>	<b>1</b>	
	<b>Objetivo:</b> Construir Quadra Escolar no município.					
	<b>4400.00</b>	<b>INVESTIMENTOS</b>		<b>255.866</b>	<b>1</b>	
	<b>4490.00</b>	<b>Aplicações Diretas</b>		<b>255.866</b>	<b>1</b>	
000612	4490.51	99 001	Obras e Instalações	Fiscal	1.000	0
000611	4490.51	99 015	Obras e Instalações	Fiscal	254.866	1
12 361 1023 2006	<b>Manutenção das Atividades do Ensino Fundamental-MDE</b>			<b>1.107.341</b>	<b>5</b>	
	<b>Objetivo:</b> Manter as atividades do ensino fundamental, inclusive capacitação de professores e servidores vinculados ao ensino fundamental.					
	<b>3100.00</b>	<b>PESSOAL E ENCARGOS SOCIAIS</b>		<b>568.892</b>	<b>3</b>	
	<b>3190.00</b>	<b>Aplicações Diretas</b>		<b>568.892</b>	<b>3</b>	
000101	3190.04	99 001	Contratação por Tempo Determinado	Fiscal	15.000	0
000102	3190.11	99 001	Vencimentos e Vantagens Fixas - Pessoal Civil	Fiscal	321.000	2
000103	3190.13	99 001	Obrigações Patronais	Fiscal	230.000	1
000104	3190.16	99 001	Outras Despesas Variáveis - Pessoal Civil	Fiscal	1.157	0
000105	3190.91	99 001	Sentenças Judiciais	Fiscal	578	0
000106	3190.92	99 001	Despesas de Exercícios Anteriores	Fiscal	1.157	0
	<b>3300.00</b>	<b>OUTRAS DESPESAS CORRENTES</b>		<b>311.668</b>	<b>1</b>	
	<b>3350.00</b>	<b>Transferências a Instituições Privadas sem Fins Lucrativos</b>		<b>1.156</b>	<b>0</b>	
000107	3350.41	99 001	Contribuições	Fiscal	578	0
000108	3350.43	99 001	Subvenções Sociais	Fiscal	578	0
	<b>3390.00</b>	<b>Aplicações Diretas</b>		<b>310.512</b>	<b>1</b>	
000109	3390.04	99 001	Contratação por Tempo Determinado	Fiscal	578	0
000110	3390.14	99 001	Diárias - Civil	Fiscal	2.000	0
000111	3390.18	99 000	Auxílio Financeiro a Estudantes	Fiscal	578	0
000112	3390.30	99 001	Material de Consumo	Fiscal	160.000	1
000113	3390.31	99 001	Premiações Culturais, Artísticas, Científicas, Desportivas e Outras (6)(I)	Fiscal	578	0
000114	3390.33	99 001	Passagens e Despesas com Locomoção	Fiscal	2.000	0
000115	3390.35	99 001	Serviços de Consultoria	Fiscal	5.000	0
000116	3390.36	99 001	Outros Serviços de Terceiros - Pessoa Física	Fiscal	84.000	0
000117	3390.39	99 001	Outros Serviços de Terceiros - Pessoa Jurídica	Fiscal	45.000	0
000118	3390.47	99 001	Obrigações Tributárias e Contributivas	Fiscal	3.000	0
000119	3390.91	99 001	Sentenças Judiciais	Fiscal	578	0
000120	3390.92	99 001	Despesas de Exercícios Anteriores	Fiscal	4.200	0
000121	3390.93	99 001	Indenizações e Restituições	Fiscal	3.000	0
	<b>4400.00</b>	<b>INVESTIMENTOS</b>		<b>226.781</b>	<b>1</b>	
	<b>4490.00</b>	<b>Aplicações Diretas</b>		<b>226.781</b>	<b>1</b>	
000122	4490.51	99 001	Obras e Instalações	Fiscal	5.000	0
000123	4490.52	99 001	Equipamentos e Material Permanente	Fiscal	10.000	0
000613	4490.52	99 015	Equipamentos e Material Permanente	Fiscal	210.624	1
000124	4490.92	99 001	Despesas de Exercícios Anteriores	Fiscal	1.157	0

**Prefeitura Municipal de Santana de Mangueira**

Secretaria de Finanças

Departamento de Contabilidade - Orçamento-Programa de 2017 - R\$ 1,00

Quadro Detalhado da Despesa Fixada por Unidade Orçamentária, Ações, Natureza e Elemento de Despesa - Q.D.D.

Classificação Institucional Funcional Programática							
Natureza de Despesa/Modalidade de Aplicação/Elemento de Despesa/Fonte de Recurso				Esfera	Dotação Orçamentária	%	
2.040	<b>Secretaria de Educação, Cultura e Desporto</b>					<b>7.737.621</b>	<b>36</b>
12	365	1024	<b>2007 Manutenção das Atividades do Ensino Infantil - MDE</b>		<b>79.844</b>	<b>0</b>	
<b>Objetivo:</b> Manter as atividades do Ensino Infantil - MDE, inclusive capacitação de professores e servidores vinculados ao ensino infantil.							
<b>3100.00 PESSOAL E ENCARGOS SOCIAIS</b>					<b>34.448</b>	<b>0</b>	
<b>3190.00 Aplicações Diretas</b>					<b>34.448</b>	<b>0</b>	
000125	3190.04	99	001 Contratação por Tempo Determinado	Fiscal	5.000	0	
000126	3190.11	99	001 Vencimentos e Vantagens Fixas - Pessoal Civil	Fiscal	20.000	0	
000127	3190.13	99	001 Obrigações Patronais	Fiscal	6.870	0	
000128	3190.16	99	001 Outras Despesas Variáveis - Pessoal Civil	Fiscal	2.000	0	
000129	3190.92	99	001 Despesas de Exercícios Anteriores	Fiscal	578	0	
<b>3300.00 OUTRAS DESPESAS CORRENTES</b>					<b>34.083</b>	<b>0</b>	
<b>3350.00 Transferências a Instituições Privadas sem Fins Lucrativos</b>					<b>578</b>	<b>0</b>	
000130	3350.41	99	001 Contribuições	Fiscal	578	0	
<b>3390.00 Aplicações Diretas</b>					<b>33.505</b>	<b>0</b>	
000131	3390.14	99	001 Diárias - Civil	Fiscal	700	0	
000132	3390.30	99	001 Material de Consumo	Fiscal	10.300	0	
000614	3390.30	99	015 Material de Consumo	Fiscal	5.000	0	
000133	3390.35	99	001 Serviços de Consultoria	Fiscal	1.157	0	
000134	3390.36	99	001 Outros Serviços de Terceiros - Pessoa Física	Fiscal	5.000	0	
000615	3390.36	99	015 Outros Serviços de Terceiros - Pessoa Física	Fiscal	3.000	0	
000135	3390.39	99	001 Outros Serviços de Terceiros - Pessoa Jurídica	Fiscal	2.313	0	
000616	3390.39	99	015 Outros Serviços de Terceiros - Pessoa Jurídica	Fiscal	3.500	0	
000136	3390.92	99	001 Despesas de Exercícios Anteriores	Fiscal	1.157	0	
000137	3390.93	99	001 Indenizações e Restituições	Fiscal	578	0	
000617	3390.93	99	015 Indenizações e Restituições	Fiscal	800	0	
<b>4400.00 INVESTIMENTOS</b>					<b>11.313</b>	<b>0</b>	
<b>4490.00 Aplicações Diretas</b>					<b>11.313</b>	<b>0</b>	
000138	4490.52	99	001 Equipamentos e Material Permanente	Fiscal	2.313	0	
000630	4490.52	99	015 Equipamentos e Material Permanente	Fiscal	9.000	0	
12	361	1027	<b>2008 Manutenção da Educação de Jovens e Adultos</b>		<b>31.510</b>	<b>0</b>	
<b>Objetivo:</b> Manter a educação de jovens e adultos, inclusive capacitação de professores e servidores vinculados a educação de jovens e adultos.							
<b>3100.00 PESSOAL E ENCARGOS SOCIAIS</b>					<b>12.570</b>	<b>0</b>	
<b>3190.00 Aplicações Diretas</b>					<b>12.570</b>	<b>0</b>	
000140	3190.04	99	001 Contratação por Tempo Determinado	Fiscal	2.000	0	
000139	3190.04	99	015 Contratação por Tempo Determinado	Fiscal	4.000	0	
000141	3190.11	99	001 Vencimentos e Vantagens Fixas - Pessoal Civil	Fiscal	3.609	0	
000142	3190.13	99	001 Obrigações Patronais	Fiscal	1.805	0	
000143	3190.16	99	001 Outras Despesas Variáveis - Pessoal Civil	Fiscal	578	0	
000144	3190.92	99	001 Despesas de Exercícios Anteriores	Fiscal	578	0	
<b>3300.00 OUTRAS DESPESAS CORRENTES</b>					<b>17.783</b>	<b>0</b>	
<b>3350.00 Transferências a Instituições Privadas sem Fins Lucrativos</b>					<b>578</b>	<b>0</b>	
000145	3350.43	99	001 Subvenções Sociais	Fiscal	578	0	

**Prefeitura Municipal de Santana de Mangueira**

Secretaria de Finanças

Departamento de Contabilidade - Orçamento-Programa de 2017 - R\$ 1,00

Quadro Detalhado da Despesa Fixada por Unidade Orçamentária, Ações, Natureza e Elemento de Despesa - Q.D.D.

Classificação Institucional Funcional Programática			Esfera	Dotação Orçamentária	%	
Natureza de Despesa/Modalidade de Aplicação/Elemento de Despesa/Fonte de Recurso						
2.040	<b>Secretaria de Educação, Cultura e Desporto</b>			<b>7.737.621</b>	<b>36</b>	
	<b>3300.00</b>	<b>OUTRAS DESPESAS CORRENTES</b>		<b>17.783</b>	<b>0</b>	
	<b>3390.00</b>	<b>Aplicações Diretas</b>		<b>17.205</b>	<b>0</b>	
000147	3390.30	99 001	Material de Consumo	Fiscal	2.313	0
000146	3390.30	99 015	Material de Consumo	Fiscal	2.000	0
000149	3390.35	99 001	Serviços de Consultoria	Fiscal	1.157	0
000148	3390.35	99 015	Serviços de Consultoria	Fiscal	3.000	0
000151	3390.36	99 001	Outros Serviços de Terceiros - Pessoa Física	Fiscal	1.157	0
000150	3390.36	99 015	Outros Serviços de Terceiros - Pessoa Física	Fiscal	1.000	0
000153	3390.39	99 001	Outros Serviços de Terceiros - Pessoa Jurídica	Fiscal	5.000	0
000152	3390.39	99 015	Outros Serviços de Terceiros - Pessoa Jurídica	Fiscal	1.000	0
000154	3390.92	99 001	Despesas de Exercícios Anteriores	Fiscal	578	0
	<b>4400.00</b>	<b>INVESTIMENTOS</b>		<b>1.157</b>	<b>0</b>	
	<b>4490.00</b>	<b>Aplicações Diretas</b>		<b>1.157</b>	<b>0</b>	
000155	4490.52	99 001	Equipamentos e Material Permanente	Fiscal	1.157	0
12 361 1023 2009	<b>Manutenção da Merenda Escolar do Ensino Fundamental - PNAE</b>			<b>83.180</b>	<b>0</b>	
	<b>Objetivo:</b> Adquirir gêneros alimentícios para a merenda dos alunos das escolas municipais do ensino fundamental.					
	<b>3300.00</b>	<b>OUTRAS DESPESAS CORRENTES</b>		<b>83.180</b>	<b>0</b>	
	<b>3390.00</b>	<b>Aplicações Diretas</b>		<b>83.180</b>	<b>0</b>	
000156	3390.30	99 000	Material de Consumo	Fiscal	35.000	0
000157	3390.30	99 015	Material de Consumo	Fiscal	48.180	0
12 361 1023 2010	<b>Manutenção do Ensino Fundamental - Fundeb - 60%</b>			<b>2.306.597</b>	<b>11</b>	
	<b>Objetivo:</b> Manter as atividades do Ensino Fundamental - Fundeb 60%.					
	<b>3100.00</b>	<b>PESSOAL E ENCARGOS SOCIAIS</b>		<b>2.306.597</b>	<b>11</b>	
	<b>3190.00</b>	<b>Aplicações Diretas</b>		<b>2.306.597</b>	<b>11</b>	
000158	3190.04	99 018	Contratação por Tempo Determinado	Fiscal	200.000	1
000159	3190.11	99 018	Vencimentos e Vantagens Fixas - Pessoal Civil	Fiscal	2.100.497	10
000160	3190.13	99 018	Obrigações Patronais	Fiscal	5.500	0
000161	3190.16	99 018	Outras Despesas Variáveis - Pessoal Civil	Fiscal	600	0
12 361 1023 2011	<b>Manutenção do Ensino Fundamental - Fundeb - 40%</b>			<b>491.790</b>	<b>2</b>	
	<b>Objetivo:</b> Manter as atividades do Ensino Fundamental - Fundeb 40%.					
	<b>3100.00</b>	<b>PESSOAL E ENCARGOS SOCIAIS</b>		<b>420.695</b>	<b>2</b>	
	<b>3190.00</b>	<b>Aplicações Diretas</b>		<b>420.695</b>	<b>2</b>	
000162	3190.04	99 019	Contratação por Tempo Determinado	Fiscal	55.200	0
000163	3190.11	99 019	Vencimentos e Vantagens Fixas - Pessoal Civil	Fiscal	357.995	2
000164	3190.13	99 019	Obrigações Patronais	Fiscal	5.000	0
000165	3190.16	99 019	Outras Despesas Variáveis - Pessoal Civil	Fiscal	1.500	0
000166	3190.92	99 019	Despesas de Exercícios Anteriores	Fiscal	1.000	0
	<b>3300.00</b>	<b>OUTRAS DESPESAS CORRENTES</b>		<b>67.095</b>	<b>0</b>	
	<b>3350.00</b>	<b>Transferências a Instituições Privadas sem Fins Lucrativos</b>		<b>1.156</b>	<b>0</b>	
000167	3350.41	99 019	Contribuições	Fiscal	578	0
000168	3350.43	99 019	Subvenções Sociais	Fiscal	578	0

**Prefeitura Municipal de Santana de Mangueira**

Secretaria de Finanças

Departamento de Contabilidade - Orçamento-Programa de 2017 - R\$ 1,00

Quadro Detalhado da Despesa Fixada por Unidade Orçamentária, Ações, Natureza e Elemento de Despesa - Q.D.D.

Classificação Institucional Funcional Programática						Dotação	%
Natureza de Despesa/Modalidade de Aplicação/Elemento de Despesa/Fonte de Recurso						Orçamentária	
2.040	<b>Secretaria de Educação, Cultura e Desporto</b>					<b>7.737.621</b>	<b>36</b>
	<b>3300.00</b>	<b>OUTRAS DESPESAS CORRENTES</b>				<b>67.095</b>	<b>0</b>
	<b>3390.00</b>	<b>Aplicações Diretas</b>				<b>65.939</b>	<b>0</b>
000169	3390.14	99	019	Diárias - Civil	Fiscal	800	0
000170	3390.30	99	019	Material de Consumo	Fiscal	45.300	0
000171	3390.33	99	019	Passagens e Despesas com Locomoção	Fiscal	578	0
000172	3390.35	99	019	Serviços de Consultoria	Fiscal	1.000	0
000173	3390.36	99	019	Outros Serviços de Terceiros - Pessoa Física	Fiscal	10.800	0
000174	3390.39	99	019	Outros Serviços de Terceiros - Pessoa Jurídica	Fiscal	5.783	0
000175	3390.47	99	019	Obrigações Tributárias e Contributivas	Fiscal	1.100	0
000176	3390.92	99	019	Despesas de Exercícios Anteriores	Fiscal	578	0
	<b>4400.00</b>	<b>INVESTIMENTOS</b>				<b>4.000</b>	<b>0</b>
	<b>4490.00</b>	<b>Aplicações Diretas</b>				<b>4.000</b>	<b>0</b>
000177	4490.52	99	019	Equipamentos e Material Permanente	Fiscal	4.000	0
12	361	1023	2012	<b>Manutenção do Transporte Escolar do Ensino Fundamental</b>		<b>316.716</b>	<b>1</b>
	<b>Objetivo:</b> Manter as atividades do transporte escolar do Ensino Fundamental.						
	<b>3300.00</b>	<b>OUTRAS DESPESAS CORRENTES</b>				<b>316.716</b>	<b>1</b>
	<b>3390.00</b>	<b>Aplicações Diretas</b>				<b>316.716</b>	<b>1</b>
000640	3390.30	99	015	Material de Consumo	Fiscal	10.114	0
000641	3390.30	99	052	Material de Consumo	Fiscal	9.600	0
000181	3390.36	99	001	Outros Serviços de Terceiros - Pessoa Física	Fiscal	200.000	1
000179	3390.36	99	015	Outros Serviços de Terceiros - Pessoa Física	Fiscal	23.102	0
000178	3390.36	99	019	Outros Serviços de Terceiros - Pessoa Física	Fiscal	50.000	0
000180	3390.36	99	052	Outros Serviços de Terceiros - Pessoa Física	Fiscal	21.400	0
000183	3390.39	99	001	Outros Serviços de Terceiros - Pessoa Jurídica	Fiscal	1.000	0
000182	3390.39	99	015	Outros Serviços de Terceiros - Pessoa Jurídica	Fiscal	500	0
000642	3390.39	99	052	Outros Serviços de Terceiros - Pessoa Jurídica	Fiscal	1.000	0
12	365	1024	2013	<b>Manutenção da Merenda Escolar da Creche - PNAC</b>		<b>53.400</b>	<b>0</b>
	<b>Objetivo:</b> Adquirir gêneros alimentícios para merenda destinados aos alunos das creches municipais.						
	<b>3300.00</b>	<b>OUTRAS DESPESAS CORRENTES</b>				<b>53.400</b>	<b>0</b>
	<b>3390.00</b>	<b>Aplicações Diretas</b>				<b>53.400</b>	<b>0</b>
000184	3390.30	99	000	Material de Consumo	Fiscal	45.000	0
000185	3390.30	99	015	Material de Consumo	Fiscal	8.400	0
12	361	1023	2014	<b>Manutenção do Salário Educação -QSE</b>		<b>98.680</b>	<b>0</b>
	<b>Objetivo:</b> Manter a cota municipal de Salário Educação.						
	<b>3300.00</b>	<b>OUTRAS DESPESAS CORRENTES</b>				<b>93.680</b>	<b>0</b>
	<b>3390.00</b>	<b>Aplicações Diretas</b>				<b>93.680</b>	<b>0</b>
000618	3390.14	99	015	Diárias - Civil	Fiscal	1.000	0
000186	3390.30	99	015	Material de Consumo	Fiscal	42.000	0
000187	3390.35	99	015	Serviços de Consultoria	Fiscal	3.000	0
000188	3390.36	99	015	Outros Serviços de Terceiros - Pessoa Física	Fiscal	35.000	0
000189	3390.39	99	015	Outros Serviços de Terceiros - Pessoa Jurídica	Fiscal	11.680	0
000619	3390.93	99	015	Indenizações e Restituições	Fiscal	1.000	0
	<b>4400.00</b>	<b>INVESTIMENTOS</b>				<b>5.000</b>	<b>0</b>
	<b>4490.00</b>	<b>Aplicações Diretas</b>				<b>5.000</b>	<b>0</b>
000190	4490.52	99	015	Equipamentos e Material Permanente	Fiscal	5.000	0
12	361	1023	2015	<b>Programa Dinheiro Direto na Escola - PDDE</b>		<b>17.460</b>	<b>0</b>
	<b>Objetivo:</b> Manter o Programa Dinheiro Direto na Escola - PDDE						
	<b>3300.00</b>	<b>OUTRAS DESPESAS CORRENTES</b>				<b>17.460</b>	<b>0</b>

**Prefeitura Municipal de Santana de Mangueira**

Secretaria de Finanças

Departamento de Contabilidade - Orçamento-Programa de 2017 - R\$ 1,00

Quadro Detalhado da Despesa Fixada por Unidade Orçamentária, Ações, Natureza e Elemento de Despesa - Q.D.D.

Classificação Institucional Funcional Programática							Dotação	%	
Natureza de Despesa/Modalidade de Aplicação/Elemento de Despesa/Fonte de Recurso							Orçamentária		
2.040	<b>Secretaria de Educação, Cultura e Desporto</b>						<b>7.737.621</b>	<b>36</b>	
	<b>3300.00</b>	<b>OUTRAS DESPESAS CORRENTES</b>					<b>17.460</b>	<b>0</b>	
	<b>3390.00</b>	<b>Aplicações Diretas</b>					<b>17.460</b>	<b>0</b>	
000191	3390.30	99	015	Material de Consumo		Fiscal	16.000	0	
000192	3390.36	99	015	Outros Serviços de Terceiros - Pessoa Física		Fiscal	800	0	
000193	3390.39	99	015	Outros Serviços de Terceiros - Pessoa Jurídica		Fiscal	660	0	
12	361	1027	2016	<b>Manutenção da Educação de Jovens e Adultos - Fundeb 60%</b>			<b>3.000</b>	<b>0</b>	
	<b>Objetivo:</b> Manter a educação de jovens e adultos - Fundeb 60%								
	<b>3100.00</b>	<b>PESSOAL E ENCARGOS SOCIAIS</b>					<b>3.000</b>	<b>0</b>	
	<b>3190.00</b>	<b>Aplicações Diretas</b>					<b>3.000</b>	<b>0</b>	
000194	3190.04	99	018	Contratação por Tempo Determinado		Fiscal	1.000	0	
000195	3190.11	99	018	Vencimentos e Vantagens Fixas - Pessoal Civil		Fiscal	1.000	0	
000196	3190.13	99	018	Obrigações Patronais		Fiscal	500	0	
000197	3190.16	99	018	Outras Despesas Variáveis - Pessoal Civil		Fiscal	500	0	
12	361	1027	2017	<b>Manutenção da Educação de Jovens e Adultos - Fundeb 40%</b>			<b>8.000</b>	<b>0</b>	
	<b>Objetivo:</b> Manter a educação de jovens e adultos - Fundeb 40%								
	<b>3100.00</b>	<b>PESSOAL E ENCARGOS SOCIAIS</b>					<b>4.350</b>	<b>0</b>	
	<b>3190.00</b>	<b>Aplicações Diretas</b>					<b>4.350</b>	<b>0</b>	
000198	3190.04	99	019	Contratação por Tempo Determinado		Fiscal	1.100	0	
000199	3190.11	99	019	Vencimentos e Vantagens Fixas - Pessoal Civil		Fiscal	1.700	0	
000200	3190.13	99	019	Obrigações Patronais		Fiscal	500	0	
000201	3190.16	99	019	Outras Despesas Variáveis - Pessoal Civil		Fiscal	500	0	
000202	3190.92	99	019	Despesas de Exercícios Anteriores		Fiscal	550	0	
	<b>3300.00</b>	<b>OUTRAS DESPESAS CORRENTES</b>					<b>3.650</b>	<b>0</b>	
	<b>3350.00</b>	<b>Transferências a Instituições Privadas sem Fins Lucrativos</b>					<b>522</b>	<b>0</b>	
000203	3350.43	99	019	Subvenções Sociais		Fiscal	522	0	
	<b>3390.00</b>	<b>Aplicações Diretas</b>					<b>3.128</b>	<b>0</b>	
000204	3390.30	99	019	Material de Consumo		Fiscal	578	0	
000205	3390.35	99	019	Serviços de Consultoria		Fiscal	500	0	
000206	3390.36	99	019	Outros Serviços de Terceiros - Pessoa Física		Fiscal	500	0	
000207	3390.39	99	019	Outros Serviços de Terceiros - Pessoa Jurídica		Fiscal	500	0	
000208	3390.47	99	019	Obrigações Tributárias e Contributivas		Fiscal	500	0	
000209	3390.92	99	019	Despesas de Exercícios Anteriores		Fiscal	550	0	
12	365	1024	2018	<b>Manutenção do Ensino Infantil - Fundeb 60%</b>			<b>3.500</b>	<b>0</b>	
	<b>Objetivo:</b> Manter as atividades do Ensino Infantil- Fundeb 60%								
	<b>3100.00</b>	<b>PESSOAL E ENCARGOS SOCIAIS</b>					<b>3.500</b>	<b>0</b>	
	<b>3190.00</b>	<b>Aplicações Diretas</b>					<b>3.500</b>	<b>0</b>	
000210	3190.04	99	018	Contratação por Tempo Determinado		Fiscal	1.000	0	
000211	3190.11	99	018	Vencimentos e Vantagens Fixas - Pessoal Civil		Fiscal	1.500	0	
000212	3190.13	99	018	Obrigações Patronais		Fiscal	500	0	
000213	3190.16	99	018	Outras Despesas Variáveis - Pessoal Civil		Fiscal	500	0	
12	365	1024	2019	<b>Manutenção do Ensino Infantil - Fundeb 40%</b>			<b>10.500</b>	<b>0</b>	
	<b>Objetivo:</b> Manter as atividades do Ensino Infantil - Fundeb 40%								
	<b>3100.00</b>	<b>PESSOAL E ENCARGOS SOCIAIS</b>					<b>5.638</b>	<b>0</b>	
	<b>3190.00</b>	<b>Aplicações Diretas</b>					<b>5.638</b>	<b>0</b>	
000214	3190.04	99	019	Contratação por Tempo Determinado		Fiscal	2.000	0	
000215	3190.11	99	019	Vencimentos e Vantagens Fixas - Pessoal Civil		Fiscal	2.500	0	
000216	3190.13	99	019	Obrigações Patronais		Fiscal	60	0	
000217	3190.16	99	019	Outras Despesas Variáveis - Pessoal Civil		Fiscal	500	0	
000218	3190.92	99	019	Despesas de Exercícios Anteriores		Fiscal	578	0	

**Prefeitura Municipal de Santana de Mangueira**

Secretaria de Finanças

Departamento de Contabilidade - Orçamento-Programa de 2017 - R\$ 1,00

Quadro Detalhado da Despesa Fixada por Unidade Orçamentária, Ações, Natureza e Elemento de Despesa - Q.D.D.

Classificação Institucional Funcional Programática						Dotação	%
Natureza de Despesa/Modalidade de Aplicação/Elemento de Despesa/Fonte de Recurso						Orçamentária	
<b>2.040</b>	<b>Secretaria de Educação, Cultura e Desporto</b>					<b>7.737.621</b>	<b>36</b>
	<b>3300.00</b>	<b>OUTRAS DESPESAS CORRENTES</b>				<b>4.062</b>	<b>0</b>
	<b>3390.00</b>	<b>Aplicações Diretas</b>				<b>4.062</b>	<b>0</b>
000219	3390.14	99	019	Diárias - Civil	Fiscal	500	0
000220	3390.30	99	019	Material de Consumo	Fiscal	578	0
000221	3390.36	99	019	Outros Serviços de Terceiros - Pessoa Física	Fiscal	750	0
000222	3390.39	99	019	Outros Serviços de Terceiros - Pessoa Jurídica	Fiscal	1.078	0
000223	3390.47	99	019	Obrigações Tributárias e Contributivas	Fiscal	578	0
000224	3390.92	99	019	Despesas de Exercícios Anteriores	Fiscal	578	0
	<b>4400.00</b>	<b>INVESTIMENTOS</b>				<b>800</b>	<b>0</b>
	<b>4490.00</b>	<b>Aplicações Diretas</b>				<b>800</b>	<b>0</b>
000225	4490.52	99	019	Equipamentos e Material Permanente	Fiscal	800	0
12	365	1024	2020	<b>Manutenção do Programa Nacional de Alimentação Pré-Escolar - PNAP</b>		<b>14.100</b>	<b>0</b>
				<b>Objetivo:</b> Adquirir gêneros alimentícios para a merenda escolar dos alunos da pré-escola.			
	<b>3300.00</b>	<b>OUTRAS DESPESAS CORRENTES</b>				<b>14.100</b>	<b>0</b>
	<b>3390.00</b>	<b>Aplicações Diretas</b>				<b>14.100</b>	<b>0</b>
000226	3390.30	99	000	Material de Consumo	Fiscal	3.000	0
000227	3390.30	99	015	Material de Consumo	Fiscal	11.100	0
12	365	1024	2021	<b>Manutenção do Transporte Escolar do Ensino Infantil</b>		<b>496</b>	<b>0</b>
				<b>Objetivo:</b> Manter as Atividades do Transporte Escolar do Ensino Infantil.			
	<b>3300.00</b>	<b>OUTRAS DESPESAS CORRENTES</b>				<b>496</b>	<b>0</b>
	<b>3390.00</b>	<b>Aplicações Diretas</b>				<b>496</b>	<b>0</b>
000229	3390.36	99	001	Outros Serviços de Terceiros - Pessoa Física	Fiscal	110	0
000228	3390.36	99	015	Outros Serviços de Terceiros - Pessoa Física	Fiscal	276	0
000230	3390.39	99	001	Outros Serviços de Terceiros - Pessoa Jurídica	Fiscal	110	0
12	362	1023	2022	<b>Manutenção do Transporte Escolar do Ensino Médio</b>		<b>13.345</b>	<b>0</b>
				<b>Objetivo:</b> Mater as Atividades do Transporte Escolar do Ensino Médio.			
	<b>3300.00</b>	<b>OUTRAS DESPESAS CORRENTES</b>				<b>13.345</b>	<b>0</b>
	<b>3390.00</b>	<b>Aplicações Diretas</b>				<b>13.345</b>	<b>0</b>
000231	3390.36	99	000	Outros Serviços de Terceiros - Pessoa Física	Fiscal	500	0
000232	3390.36	99	015	Outros Serviços de Terceiros - Pessoa Física	Fiscal	11.745	0
000233	3390.39	99	000	Outros Serviços de Terceiros - Pessoa Jurídica	Fiscal	550	0
000234	3390.39	99	015	Outros Serviços de Terceiros - Pessoa Jurídica	Fiscal	550	0
12	361	1027	2023	<b>Manutenção da Merenda Escolar do PNAE-EJA</b>		<b>6.271</b>	<b>0</b>
				<b>Objetivo:</b> Adquirir gêneros alimentícios para a merenda escolar dos alunos do EJA.			
	<b>3300.00</b>	<b>OUTRAS DESPESAS CORRENTES</b>				<b>6.271</b>	<b>0</b>
	<b>3390.00</b>	<b>Aplicações Diretas</b>				<b>6.271</b>	<b>0</b>
000235	3390.30	99	000	Material de Consumo	Fiscal	1.000	0
000236	3390.30	99	015	Material de Consumo	Fiscal	5.271	0
23	695	1028	2024	<b>Promoção de Eventos Sociais e Culturais</b>		<b>174.756</b>	<b>1</b>
				<b>Objetivo:</b> Promover e apoiar as festas de São João, Festa de Nossa Senhora Santana, Santo Expedito, Santo Antonio, Emancipação Política e outros eventos tradicionais do município.			
	<b>3300.00</b>	<b>OUTRAS DESPESAS CORRENTES</b>				<b>174.756</b>	<b>1</b>
	<b>3350.00</b>	<b>Transferências a Instituições Privadas sem Fins Lucrativos</b>				<b>1.157</b>	<b>0</b>
000237	3350.41	99	000	Contribuições	Fiscal	1.157	0



**Prefeitura Municipal de Santana de Mangueira**

Secretaria de Finanças

Departamento de Contabilidade - Orçamento-Programa de 2017 - R\$ 1,00

Quadro Detalhado da Despesa Fixada por Unidade Orçamentária, Ações, Natureza e Elemento de Despesa - Q.D.D.

Classificação Institucional Funcional Programática						Dotação	%
Natureza de Despesa/Modalidade de Aplicação/Elemento de Despesa/Fonte de Recurso						Orçamentária	
2.040	<b>Secretaria de Educação, Cultura e Desporto</b>					<b>7.737.621</b>	<b>36</b>
	<b>3300.00</b>	<b>OUTRAS DESPESAS CORRENTES</b>				<b>174.756</b>	<b>1</b>
	<b>3390.00</b>	<b>Aplicações Diretas</b>				<b>173.599</b>	<b>1</b>
000238	3390.30	99	000	Material de Consumo	Fiscal	6.940	0
000239	3390.30	99	052	Material de Consumo	Fiscal	5.000	0
000240	3390.31	99	000	Premiações Culturais, Artísticas, Científicas, Desportivas e Outras (6)(I)	Fiscal	1.157	0
000241	3390.36	99	000	Outros Serviços de Terceiros - Pessoa Física	Fiscal	23.134	0
000242	3390.36	99	052	Outros Serviços de Terceiros - Pessoa Física	Fiscal	5.000	0
000243	3390.39	99	000	Outros Serviços de Terceiros - Pessoa Jurídica	Fiscal	42.368	0
000244	3390.39	99	052	Outros Serviços de Terceiros - Pessoa Jurídica	Fiscal	90.000	0
27	812	1026	2025	<b>Apoio ao Desporto Amador</b>		<b>5.205</b>	<b>0</b>
	<b>Objetivo:</b> Apoiar a prática de desporto amador com a aquisição e distribuição de material esportivo, entre outros.						
	<b>3300.00</b>	<b>OUTRAS DESPESAS CORRENTES</b>				<b>5.205</b>	<b>0</b>
	<b>3350.00</b>	<b>Transferências a Instituições Privadas sem Fins Lucrativos</b>				<b>578</b>	<b>0</b>
000245	3350.41	99	000	Contribuições	Fiscal	578	0
	<b>3390.00</b>	<b>Aplicações Diretas</b>				<b>4.627</b>	<b>0</b>
000246	3390.30	99	000	Material de Consumo	Fiscal	1.157	0
000247	3390.31	99	000	Premiações Culturais, Artísticas, Científicas, Desportivas e Outras (6)(I)	Fiscal	1.157	0
000248	3390.32	99	000	Material, Bem ou Serviço para Distribuição Gratuita	Fiscal	1.157	0
000249	3390.36	99	000	Outros Serviços de Terceiros - Pessoa Física	Fiscal	578	0
000250	3390.39	99	000	Outros Serviços de Terceiros - Pessoa Jurídica	Fiscal	578	0
12	361	1027	2026	<b>Manutenção do Programa Brasil Alfabetizado</b>		<b>54.397</b>	<b>0</b>
	<b>Objetivo:</b> Manter o Programa Brasil Alfabetizado.						
	<b>3300.00</b>	<b>OUTRAS DESPESAS CORRENTES</b>				<b>54.397</b>	<b>0</b>
	<b>3390.00</b>	<b>Aplicações Diretas</b>				<b>54.397</b>	<b>0</b>
000251	3390.30	99	015	Material de Consumo	Fiscal	20.000	0
000252	3390.35	99	015	Serviços de Consultoria	Fiscal	2.000	0
000253	3390.36	99	015	Outros Serviços de Terceiros - Pessoa Física	Fiscal	500	0
000254	3390.39	99	015	Outros Serviços de Terceiros - Pessoa Jurídica	Fiscal	31.897	0
13	392	1001	2027	<b>Apoio às manifestações culturais do município</b>		<b>3.470</b>	<b>0</b>
	<b>Objetivo:</b> Apoiar as manifestações culturais do município, através da apresentação de projetos, dentro das seguintes áreas: música e dança, cultura popular e artesanato, acervo e patrimônio histórico e outros.						
	<b>3300.00</b>	<b>OUTRAS DESPESAS CORRENTES</b>				<b>2.892</b>	<b>0</b>
	<b>3390.00</b>	<b>Aplicações Diretas</b>				<b>2.892</b>	<b>0</b>
000255	3390.30	99	000	Material de Consumo	Fiscal	1.157	0
000256	3390.36	99	000	Outros Serviços de Terceiros - Pessoa Física	Fiscal	1.157	0
000257	3390.39	99	000	Outros Serviços de Terceiros - Pessoa Jurídica	Fiscal	578	0
	<b>4400.00</b>	<b>INVESTIMENTOS</b>				<b>578</b>	<b>0</b>
	<b>4490.00</b>	<b>Aplicações Diretas</b>				<b>578</b>	<b>0</b>
000258	4490.52	99	000	Equipamentos e Material Permanente	Fiscal	578	0
27	812	1026	2030	<b>Manutenção do Programa Segundo Tempo</b>		<b>170.837</b>	<b>1</b>
	<b>Objetivo:</b> Manter o Programa Segundo Tempo promovendo ações que incluam na vida de crianças e adolescentes, acesso ao esporte educacional, como forma de lazer, a fim de gerar uma contribuição para o desenvolvimento integral dessas crianças e adolescentes, fazendo com que haja uma mudança no dia a dia das mesmas, proporcionando metas a serem superadas e possibilitando o desenvolvimento da convivência social, construção de valores, melhoria da saúde e do lazer.						
	<b>3100.00</b>	<b>PESSOAL E ENCARGOS SOCIAIS</b>				<b>143.000</b>	<b>1</b>
	<b>3190.00</b>	<b>Aplicações Diretas</b>				<b>143.000</b>	<b>1</b>
000261	3190.04	99	052	Contratação por Tempo Determinado	Fiscal	143.000	1
	<b>3300.00</b>	<b>OUTRAS DESPESAS CORRENTES</b>				<b>27.837</b>	<b>0</b>

**Prefeitura Municipal de Santana de Mangueira**

Secretaria de Finanças

Departamento de Contabilidade - Orçamento-Programa de 2017 - R\$ 1,00

Quadro Detalhado da Despesa Fixada por Unidade Orçamentária, Ações, Natureza e Elemento de Despesa - Q.D.D.

Classificação Institucional Funcional Programática							Dotação	%	
Natureza de Despesa/Modalidade de Aplicação/Elemento de Despesa/Fonte de Recurso							Orçamentária		
<b>2.040</b>	<b>Secretaria de Educação, Cultura e Desporto</b>						<b>7.737.621</b>	<b>36</b>	
	<b>3300.00</b>	<b>OUTRAS DESPESAS CORRENTES</b>					<b>27.837</b>	<b>0</b>	
	<b>3390.00</b>	<b>Aplicações Diretas</b>					<b>27.837</b>	<b>0</b>	
000262	3390.30	99	000	Material de Consumo		Fiscal	2.756	0	
000263	3390.30	99	052	Material de Consumo		Fiscal	650	0	
000264	3390.36	99	000	Outros Serviços de Terceiros - Pessoa Física		Fiscal	2.118	0	
000265	3390.36	99	052	Outros Serviços de Terceiros - Pessoa Física		Fiscal	10.000	0	
000266	3390.39	99	000	Outros Serviços de Terceiros - Pessoa Jurídica		Fiscal	2.313	0	
000267	3390.39	99	052	Outros Serviços de Terceiros - Pessoa Jurídica		Fiscal	10.000	0	
<b>12</b>	<b>361</b>	<b>1023</b>	<b>2064</b>	<b>Outros Programas do FNDE</b>			<b>10.658</b>	<b>0</b>	
	<b>Objetivo: Manter Outros Programas do FNDE</b>								
	<b>3100.00</b>	<b>PESSOAL E ENCARGOS SOCIAIS</b>					<b>1.800</b>	<b>0</b>	
	<b>3190.00</b>	<b>Aplicações Diretas</b>					<b>1.800</b>	<b>0</b>	
000649	3190.04	99	015	Contratação por Tempo Determinado		Fiscal	800	0	
000650	3190.11	99	015	Vencimentos e Vantagens Fixas - Pessoal Civil		Fiscal	1.000	0	
	<b>3300.00</b>	<b>OUTRAS DESPESAS CORRENTES</b>					<b>7.203</b>	<b>0</b>	
	<b>3390.00</b>	<b>Aplicações Diretas</b>					<b>7.203</b>	<b>0</b>	
000646	3390.30	99	015	Material de Consumo		Fiscal	2.203	0	
000648	3390.36	99	015	Outros Serviços de Terceiros - Pessoa Física		Fiscal	2.900	0	
000645	3390.39	99	015	Outros Serviços de Terceiros - Pessoa Jurídica		Fiscal	2.100	0	
	<b>4400.00</b>	<b>INVESTIMENTOS</b>					<b>1.655</b>	<b>0</b>	
	<b>4490.00</b>	<b>Aplicações Diretas</b>					<b>1.655</b>	<b>0</b>	
000651	4490.52	99	015	Equipamentos e Material Permanente		Fiscal	1.655	0	
	Pessoal e Encargos Sociais	Juros e Encargos da Dívida	Outras Despesas Correntes	Investimentos	Inversões Financeiras	Amortização da Dívida	Reserva de Contigência		
Fiscal:	3.504.490		1.476.474	2.756.657				7.737.621	36
Seguridade:								0	0
<b>Total:</b>	<b>3.504.490</b>		<b>1.476.474</b>	<b>2.756.657</b>				<b>7.737.621</b>	<b>36</b>

**Prefeitura Municipal de Santana de Mangueira**

Secretaria de Finanças

Departamento de Contabilidade - Orçamento-Programa de 2017 - R\$ 1,00

Quadro Detalhado da Despesa Fixada por Unidade Orçamentária, Ações, Natureza e Elemento de Despesa - Q.D.D.

Classificação Institucional Funcional Programática			Esfera	Dotação Orçamentária	%
Natureza de Despesa/Modalidade de Aplicação/Elemento de Despesa/Fonte de Recurso					
2.050	<b>Secretaria de Saúde e Saneamento</b>			<b>4.102.169</b>	<b>19</b>
10 303 1022 1008	<b>Ações de Saneamento Básico</b>			<b>503.276</b>	<b>2</b>
	<b>Objetivo:</b> Promover Ações de Saneamento Básico com a construção ou recuperação de esgotamento sanitário e resíduos sólidos para atender a zona urbana, demanda do orçamento participativo.				
	4400.00	INVESTIMENTOS		503.276	2
	4490.00	Aplicações Diretas		503.276	2
000269	4490.51	99 002	Obras e Instalações	3.276	0
000268	4490.51	99 051	Obras e Instalações	500.000	2
10 303 1019 1009	<b>Melhoria Habitacional</b>			<b>637.490</b>	<b>3</b>
	<b>Objetivo:</b> Melhorias habitacionais para o controle da doença de chagas.				
	4400.00	INVESTIMENTOS		637.490	3
	4490.00	Aplicações Diretas		637.490	3
000271	4490.51	99 002	Obras e Instalações	8.000	0
000270	4490.51	99 051	Obras e Instalações	629.490	3
10 303 1022 1010	<b>Construção de Abastecimento D'água</b>			<b>669.069</b>	<b>3</b>
	<b>Objetivo:</b> Ampliar o abastecimento d'água ou implantar através da construção ou recuperação de açudes, cisternas, perfuração, instalação de poços e outros, para atender às comunidades: Icós, Olho D'Água, Boa Vista, Lajes de Icós, Baixa do Juá, Sossego, Canoa, Poços, Gameleira, Mata dos Barbosa, Diamante, Talhado, Serra Vermelha, Maniçoba, Canoinha, Picos, Marinho, Carnaúba Seca, Sítio Cipó, Sítio Logradouro, Genipapo, Poço Redondo, Umbuzeiro, Corujas, Figueira, Lajes de Figueira, Cacimba das Cabras, Pau Ferro, Poço Cachorro, Água Grande, Mandacaru, demanda do orçamento participativo.				
	4400.00	INVESTIMENTOS		669.069	3
	4490.00	Aplicações Diretas		669.069	3
000273	4490.51	99 002	Obras e Instalações	5.460	0
000272	4490.51	99 051	Obras e Instalações	663.609	3
10 303 1022 1011	<b>Melhorias Sanitárias</b>			<b>505.460</b>	<b>2</b>
	<b>Objetivo:</b> Proporcionar melhorias sanitárias nos domicílios do Município.				
	4400.00	INVESTIMENTOS		505.460	2
	4490.00	Aplicações Diretas		505.460	2
000275	4490.51	99 002	Obras e Instalações	5.460	0
000274	4490.51	99 051	Obras e Instalações	500.000	2
10 301 1019 1012	<b>Aquisição de Ambulância</b>			<b>144.726</b>	<b>1</b>
	<b>Objetivo:</b> Adquirir uma Ambulância para melhorar o atendimento à população do município.				
	4400.00	INVESTIMENTOS		144.726	1
	4490.00	Aplicações Diretas		144.726	1
000277	4490.52	99 002	Equipamentos e Material Permanente	3.276	0
000276	4490.52	99 054	Equipamentos e Material Permanente	141.450	1
10 303 1022 1013	<b>Construção de Aterro Sanitário</b>			<b>210.920</b>	<b>1</b>
	<b>Objetivo:</b> Construir um aterro sanitário.				
	4400.00	INVESTIMENTOS		210.920	1
	4490.00	Aplicações Diretas		210.920	1
000279	4490.51	99 002	Obras e Instalações	10.920	0
000278	4490.51	99 051	Obras e Instalações	200.000	1
10 301 2008 2031	<b>Manutenção da Secretaria de Saúde e Saneamento</b>			<b>1.428.336</b>	<b>7</b>
	<b>Objetivo:</b> Manter as atividades administrativas da Secretaria de Saúde e Saneamento, inclusive capacitação de servidores da área de saúde.				

**Prefeitura Municipal de Santana de Mangueira**

Secretaria de Finanças

Departamento de Contabilidade - Orçamento-Programa de 2017 - R\$ 1,00

Quadro Detalhado da Despesa Fixada por Unidade Orçamentária, Ações, Natureza e Elemento de Despesa - Q.D.D.

Classificação Institucional Funcional Programática			Esfera	Dotação Orçamentária	%				
Natureza de Despesa/Modalidade de Aplicação/Elemento de Despesa/Fonte de Recurso									
<b>2.050</b>	<b>Secretaria de Saúde e Saneamento</b>			<b>4.102.169</b>	<b>19</b>				
	<b>3100.00</b>	<b>PESSOAL E ENCARGOS SOCIAIS</b>		<b>649.184</b>	<b>3</b>				
	<b>3190.00</b>	<b>Aplicações Diretas</b>		<b>649.184</b>	<b>3</b>				
000280	3190.04	99 002	Contratação por Tempo Determinado	Seguridade	40.000	0			
000281	3190.11	99 002	Vencimentos e Vantagens Fixas - Pessoal Civil	Seguridade	377.000	2			
000282	3190.13	99 002	Obrigações Patronais	Seguridade	228.000	1			
000283	3190.16	99 002	Outras Despesas Variáveis - Pessoal Civil	Seguridade	2.000	0			
000284	3190.91	99 002	Sentenças Judiciais	Seguridade	1.092	0			
000285	3190.92	99 002	Despesas de Exercícios Anteriores	Seguridade	546	0			
000286	3190.96	99 002	Ressarcimento de Despesas de Pessoal Requisitado	Seguridade	546	0			
	<b>3300.00</b>	<b>OUTRAS DESPESAS CORRENTES</b>		<b>739.652</b>	<b>3</b>				
	<b>3350.00</b>	<b>Transferências a Instituições Privadas sem Fins Lucrativos</b>		<b>2.891</b>	<b>0</b>				
000287	3350.41	99 002	Contribuições	Seguridade	578	0			
000288	3350.43	99 002	Subvenções Sociais	Seguridade	2.313	0			
	<b>3371.00</b>	<b>Transferências a Consórcios Públicos</b>		<b>36.000</b>	<b>0</b>				
000430	3371.41	99 002	Contribuições	Seguridade	36.000	0			
	<b>3390.00</b>	<b>Aplicações Diretas</b>		<b>700.761</b>	<b>3</b>				
000289	3390.04	99 002	Contratação por Tempo Determinado	Seguridade	500	0			
000290	3390.14	99 002	Diárias - Civil	Seguridade	1.300	0			
000291	3390.30	99 002	Material de Consumo	Seguridade	305.000	1			
000292	3390.32	99 002	Material, Bem ou Serviço para Distribuição Gratuita	Seguridade	9.350	0			
000293	3390.33	99 002	Passagens e Despesas com Locomoção	Seguridade	96.850	0			
000294	3390.36	99 002	Outros Serviços de Terceiros - Pessoa Física	Seguridade	162.519	1			
000295	3390.39	99 002	Outros Serviços de Terceiros - Pessoa Jurídica	Seguridade	55.242	0			
000296	3390.47	99 002	Obrigações Tributárias e Contributivas	Seguridade	5.000	0			
000297	3390.48	99 002	Outros Auxílios Financeiros a Pessoas Físicas	Seguridade	60.000	0			
000298	3390.91	99 002	Sentenças Judiciais	Seguridade	1.000	0			
000299	3390.92	99 002	Despesas de Exercícios Anteriores	Seguridade	2.000	0			
000300	3390.93	99 002	Indenizações e Restituições	Seguridade	2.000	0			
	<b>4400.00</b>	<b>INVESTIMENTOS</b>		<b>39.500</b>	<b>0</b>				
	<b>4490.00</b>	<b>Aplicações Diretas</b>		<b>39.500</b>	<b>0</b>				
000662	4490.30	99 002	Material de Consumo	Seguridade	3.000	0			
000301	4490.51	99 002	Obras e Instalações	Seguridade	10.000	0			
000302	4490.52	99 002	Equipamentos e Material Permanente	Seguridade	25.000	0			
000303	4490.92	99 002	Despesas de Exercícios Anteriores	Seguridade	1.500	0			
<b>18 541 1007 2032</b>	<b>Realização de ações voltadas a Preservação Ambiental</b>			<b>2.892</b>	<b>0</b>				
	<b>Objetivo:</b> Realizar eventos relacionados à preservação do meio ambiente, incluindo campanhas de educação ambiental com palestras e cartilhas destinadas a população, promover ações para estimular e proporcionar o reflorestamento em áreas degradadas e proteção à fauna e flora entre outras ações.								
	<b>3300.00</b>	<b>OUTRAS DESPESAS CORRENTES</b>		<b>2.892</b>	<b>0</b>				
	<b>3390.00</b>	<b>Aplicações Diretas</b>		<b>2.892</b>	<b>0</b>				
000304	3390.30	99 000	Material de Consumo	Fiscal	578	0			
000305	3390.36	99 000	Outros Serviços de Terceiros - Pessoa Física	Fiscal	1.157	0			
000306	3390.39	99 000	Outros Serviços de Terceiros - Pessoa Jurídica	Fiscal	1.157	0			
	Pessoal e Encargos Sociais	Juros e Encargos da Dívida	Outras Despesas Correntes	Investimentos	Inversões Financeiras	Amortização da Dívida	Reserva de Contingência		
Fiscal:			2.892					2.892	0
Seguridade:	649.184		739.652	2.710.441				4.099.277	19
<b>Total:</b>	<b>649.184</b>		<b>742.544</b>	<b>2.710.441</b>				<b>4.102.169</b>	<b>19</b>

**Prefeitura Municipal de Santana de Mangueira**

Secretaria de Finanças

Departamento de Contabilidade - Orçamento-Programa de 2017 - R\$ 1,00

Quadro Detalhado da Despesa Fixada por Unidade Orçamentária, Ações, Natureza e Elemento de Despesa - Q.D.D.

Classificação Institucional Funcional Programática							Dotação	%
Natureza de Despesa/Modalidade de Aplicação/Elemento de Despesa/Fonte de Recurso							Orçamentária	
2.060	<b>Secretaria de Transporte e Urbanismo</b>						<b>2.304.977</b>	<b>11</b>
17	512	1006	1014	<b>Ações de Saneamento Básico</b>			<b>103.276</b>	<b>0</b>
<b>Objetivo:</b> Promover Ações de Saneamento Básico com a construção de esgotamento sanitário e resíduos sólidos, para atender a zona urbana, demanda do orçamento participativo.								
4400.00 INVESTIMENTOS							103.276	0
4490.00 Aplicações Diretas							103.276	0
000307	4490.51	99	000	Obras e Instalações	Fiscal	3.276	0	
000308	4490.51	99	052	Obras e Instalações	Fiscal	100.000	0	
15	451	1005	1015	<b>Implantação, Ampliação ou melhoria de Obras de Infra-Estrutura Urbana</b>			<b>103.276</b>	<b>0</b>
<b>Objetivo:</b> Construção de Pavimentação( asfáltica e/ou em paralelepípedo) e drenagem em pontos críticos do Município, e outras ações.								
4400.00 INVESTIMENTOS							103.276	0
4490.00 Aplicações Diretas							103.276	0
000309	4490.51	99	000	Obras e Instalações	Fiscal	3.276	0	
000310	4490.51	99	052	Obras e Instalações	Fiscal	100.000	0	
27	813	1005	1016	<b>Construção e Reforma de Praças e Canteiros</b>			<b>103.276</b>	<b>0</b>
<b>Objetivo:</b> Construir e reformar praças e canteiros do município.								
4400.00 INVESTIMENTOS							103.276	0
4490.00 Aplicações Diretas							103.276	0
000311	4490.51	99	000	Obras e Instalações	Fiscal	3.276	0	
000312	4490.51	99	052	Obras e Instalações	Fiscal	100.000	0	
15	451	1005	1017	<b>Aquisição e Desapropriação de Imóveis</b>			<b>10.920</b>	<b>0</b>
<b>Objetivo:</b> Adquirir e desapropriar imóveis para o interesse público								
4500.00 INVERSÕES FINANCEIRAS							10.920	0
4590.00 Aplicações Diretas							10.920	0
000313	4590.61	99	000	Aquisição de Imóveis	Fiscal	10.920	0	
26	782	1005	1018	<b>Construção e Recuperação de Passagens Molhadas</b>			<b>655.460</b>	<b>3</b>
<b>Objetivo:</b> Construir e recuperar passagens molhadas, para atender às comunidades Picos, Marinho, Carnáuba Seca, Sítio Cipó, Sítio Logradouro, Genipapo, Poço Redondo, Umbuzeiro, Corujas, Figueira, Lajes de Figueira, Cacimba das Cabras, Pau Ferro, Poço Cachorro, Água Grande, Mandacaru e demais localidades, demanda do orçamento participativo.								
4400.00 INVESTIMENTOS							655.460	3
4490.00 Aplicações Diretas							655.460	3
000314	4490.51	99	000	Obras e Instalações	Fiscal	5.460	0	
000315	4490.51	99	052	Obras e Instalações	Fiscal	650.000	3	
16	482	1005	1019	<b>Melhorias Habitacionais</b>			<b>103.276</b>	<b>0</b>
<b>Objetivo:</b> Promover melhorias habitacionais no município								
4400.00 INVESTIMENTOS							103.276	0
4490.00 Aplicações Diretas							103.276	0
000316	4490.51	99	000	Obras e Instalações	Fiscal	3.276	0	
000317	4490.51	99	052	Obras e Instalações	Fiscal	100.000	0	
18	544	1005	1020	<b>Construção de Abastecimento D Água</b>			<b>755.460</b>	<b>4</b>
<b>Objetivo:</b> Ampliar o abastecimento d'água ou implantar através da construção ou recuperação de açudes, cisternas, barragens, perfuração, instalação de poços e outros, para atender às comunidades: Icós, Olho D'Água, Boa Vista, Lajes de Icós, Baixa do Juá, Sossego, Canoa, Poços, Gameleira, Mata dos Barbosa, Diamante, Talhado, Serra Vermelha, Maniçoba, Canoinha, Picos, Marinho, Carnáuba Seca, Sítio Cipó, Sítio Logradouro, Genipapo, Poço Redondo, Umbuzeiro, Corujas, Figueira, Lajes de Figueira, Cacimba das Cabras, Pau Ferro, Poço Cachorro, Água Grande, Mandacaru, demanda do								

**Prefeitura Municipal de Santana de Mangueira**

Secretaria de Finanças

Departamento de Contabilidade - Orçamento-Programa de 2017 - R\$ 1,00

Quadro Detalhado da Despesa Fixada por Unidade Orçamentária, Ações, Natureza e Elemento de Despesa - Q.D.D.

Classificação Institucional Funcional Programática						Dotação	%
Natureza de Despesa/Modalidade de Aplicação/Elemento de Despesa/Fonte de Recurso						Orçamentária	
2.060	<b>Secretaria de Transporte e Urbanismo</b>					<b>2.304.977</b>	<b>11</b>
				orçamento participativo.			
	4400.00	INVESTIMENTOS			755.460	4	
	4490.00	Aplicações Diretas			755.460	4	
000318	4490.51	99	000	Obras e Instalações	Fiscal	5.460	0
000319	4490.51	99	052	Obras e Instalações	Fiscal	750.000	4
15	451	1005	1021	<b>Construção, Reforma e Ampliação de Prédios Públicos</b>		<b>21.000</b>	<b>0</b>
				<b>Objetivo:</b> Construir, Reformar e Ampliar Prédios Públicos.			
	4400.00	INVESTIMENTOS			21.000	0	
	4490.00	Aplicações Diretas			21.000	0	
000320	4490.51	99	000	Obras e Instalações	Fiscal	21.000	0
04	122	2004	2033	<b>Manutenção das Atividades da Secretaria de Transporte e Urbanismo</b>		<b>425.387</b>	<b>2</b>
				<b>Objetivo:</b> Manter as atividades da Secretaria de Transporte e Urbanismo.			
	3100.00	PESSOAL E ENCARGOS SOCIAIS			62.773	0	
	3190.00	Aplicações Diretas			62.773	0	
000321	3190.04	99	000	Contratação por Tempo Determinado	Fiscal	5.460	0
000322	3190.11	99	000	Vencimentos e Vantagens Fixas - Pessoal Civil	Fiscal	55.000	0
000323	3190.13	99	000	Obrigações Patronais	Fiscal	1.157	0
000324	3190.16	99	000	Outras Despesas Variáveis - Pessoal Civil	Fiscal	578	0
000325	3190.92	99	000	Despesas de Exercícios Anteriores	Fiscal	578	0
	3300.00	OUTRAS DESPESAS CORRENTES			350.204	2	
	3350.00	Transferências a Instituições Privadas sem Fins Lucrativos			578	0	
000326	3350.41	99	000	Contribuições	Fiscal	578	0
	3390.00	Aplicações Diretas			349.626	2	
000327	3390.14	99	000	Diárias - Civil	Fiscal	578	0
000328	3390.30	99	000	Material de Consumo	Fiscal	270.000	1
000329	3390.32	99	000	Material, Bem ou Serviço para Distribuição Gratuita	Fiscal	1.157	0
000330	3390.35	99	000	Serviços de Consultoria	Fiscal	1.157	0
000331	3390.36	99	000	Outros Serviços de Terceiros - Pessoa Física	Fiscal	60.000	0
000332	3390.39	99	000	Outros Serviços de Terceiros - Pessoa Jurídica	Fiscal	15.000	0
000333	3390.47	99	000	Obrigações Tributárias e Contributivas	Fiscal	578	0
000334	3390.92	99	000	Despesas de Exercícios Anteriores	Fiscal	578	0
000335	3390.93	99	000	Indenizações e Restituições	Fiscal	578	0
	4400.00	INVESTIMENTOS			12.410	0	
	4490.00	Aplicações Diretas			12.410	0	
000663	4490.30	99	000	Material de Consumo	Fiscal	2.000	0
000336	4490.51	99	000	Obras e Instalações	Fiscal	3.470	0
000337	4490.52	99	000	Equipamentos e Material Permanente	Fiscal	5.783	0
000338	4490.92	99	000	Despesas de Exercícios Anteriores	Fiscal	1.157	0
26	782	1008	2034	<b>Recuperação de Estradas Vicinais</b>		<b>23.646</b>	<b>0</b>
				<b>Objetivo:</b> Manter as estradas vicinais no município.			
	3300.00	OUTRAS DESPESAS CORRENTES			23.646	0	
	3390.00	Aplicações Diretas			23.646	0	
000655	3390.30	99	000	Material de Consumo	Fiscal	2.000	0
000654	3390.30	99	016	Material de Consumo	Fiscal	4.000	0
000657	3390.36	99	000	Outros Serviços de Terceiros - Pessoa Física	Fiscal	1.000	0
000340	3390.36	99	016	Outros Serviços de Terceiros - Pessoa Física	Fiscal	10.646	0
000656	3390.39	99	000	Outros Serviços de Terceiros - Pessoa Jurídica	Fiscal	5.000	0
000342	3390.39	99	016	Outros Serviços de Terceiros - Pessoa Jurídica	Fiscal	1.000	0

**Prefeitura Municipal de Santana de Mangueira**

Secretaria de Finanças

Departamento de Contabilidade - Orçamento-Programa de 2017 - R\$ 1,00

Quadro Detalhado da Despesa Fixada por Unidade Orçamentária, Ações, Natureza e Elemento de Despesa - Q.D.D.

Classificação Institucional Funcional Programática								Dotação	%
Natureza de Despesa/Modalidade de Aplicação/Elemento de Despesa/Fonte de Recurso								Orçamentária	
2.060	<b>Secretaria de Transporte e Urbanismo</b>							<b>2.304.977</b>	<b>11</b>
	Pessoal e Encargos Sociais	Juros e Encargos da Dívida	Outras Despesas Correntes	Investimentos	Inversões Financeiras	Amortização da Dívida	Reserva de Contigência		
Fiscal:	62.773		373.850	1.857.434	10.920			<b>2.304.977</b>	<b>11</b>
Seguridade:								<b>0</b>	<b>0</b>
<b>Total:</b>	<b>62.773</b>		<b>373.850</b>	<b>1.857.434</b>	<b>10.920</b>			<b>2.304.977</b>	<b>11</b>

**Prefeitura Municipal de Santana de Mangueira**

Secretaria de Finanças

Departamento de Contabilidade - Orçamento-Programa de 2017 - R\$ 1,00

Quadro Detalhado da Despesa Fixada por Unidade Orçamentária, Ações, Natureza e Elemento de Despesa - Q.D.D.

Classificação Institucional Funcional Programática							Dotação	%
Natureza de Despesa/Modalidade de Aplicação/Elemento de Despesa/Fonte de Recurso							Orçamentária	
2.070	<b>Secretaria de Assistência Social e Previdência</b>						<b>365.073</b>	<b>2</b>
08 244 1025 2035	<b>Assistência às famílias em situação de riscos e vulnerabilidade socioeconômica</b>						<b>6.000</b>	<b>0</b>
	<b>Objetivo:</b> Acompanhar as famílias em situação de riscos e vulnerabilidade socioeconômica com ações de desenvolvimento da auto estima, fortalecimento dos laços familiares e comunitários e que possam garantir a superação ou minimização de tal situação.							
	<b>3300.00</b> OUTRAS DESPESAS CORRENTES						<b>6.000</b>	<b>0</b>
	<b>3390.00</b> Aplicações Diretas						<b>6.000</b>	<b>0</b>
000343	3390.32	99 000	Material, Bem ou Serviço para Distribuição Gratuita			Seguridade	3.000	0
000344	3390.48	99 000	Outros Auxílios Financeiros a Pessoas Físicas			Seguridade	3.000	0
08 243 1025 2036	<b>Manutenção do Conselho Tutelar</b>						<b>63.356</b>	<b>0</b>
	<b>Objetivo:</b> Manter os Conselhos Tutelares da Criança e Adolescente cuja finalidade é fiscalizar e zelar pelo cumprimento dos direitos das crianças e adolescentes previstos em lei e promover os encaminhamentos para a solução dos problemas afetos a criança e adolescente.							
	<b>3100.00</b> PESSOAL E ENCARGOS SOCIAIS						<b>57.700</b>	<b>0</b>
	<b>3190.00</b> Aplicações Diretas						<b>57.700</b>	<b>0</b>
000345	3190.11	99 000	Vencimentos e Vantagens Fixas - Pessoal Civil			Seguridade	57.200	0
000346	3190.13	99 000	Obrigações Patronais			Seguridade	500	0
	<b>3300.00</b> OUTRAS DESPESAS CORRENTES						<b>5.656</b>	<b>0</b>
	<b>3390.00</b> Aplicações Diretas						<b>5.656</b>	<b>0</b>
000347	3390.14	99 000	Diárias - Civil			Seguridade	500	0
000348	3390.30	99 000	Material de Consumo			Seguridade	1.000	0
000349	3390.33	99 000	Passagens e Despesas com Locomoção			Seguridade	578	0
000350	3390.36	99 000	Outros Serviços de Terceiros - Pessoa Física			Seguridade	2.000	0
000351	3390.39	99 000	Outros Serviços de Terceiros - Pessoa Jurídica			Seguridade	1.000	0
000352	3390.93	99 000	Indenizações e Restituições			Seguridade	578	0
08 244 2007 2037	<b>Manutenção das Atividades da Secretaria de Assistência Social e Previdência</b>						<b>259.848</b>	<b>1</b>
	<b>Objetivo:</b> Manter as atividades administrativas da Secretaria de Assistência Social e Previdência, visando a valorização da família e indivíduos vulnerabilizados pela situação de risco e exclusão social, desenvolvendo ações de promoção social com vistas a erradicação da extrema pobreza.							
	<b>3100.00</b> PESSOAL E ENCARGOS SOCIAIS						<b>138.867</b>	<b>1</b>
	<b>3190.00</b> Aplicações Diretas						<b>138.867</b>	<b>1</b>
000353	3190.04	99 000	Contratação por Tempo Determinado			Seguridade	1.000	0
000354	3190.11	99 000	Vencimentos e Vantagens Fixas - Pessoal Civil			Seguridade	136.181	1
000355	3190.13	99 000	Obrigações Patronais			Seguridade	530	0
000356	3190.16	99 000	Outras Despesas Variáveis - Pessoal Civil			Seguridade	578	0
000357	3190.92	99 000	Despesas de Exercícios Anteriores			Seguridade	578	0
	<b>3300.00</b> OUTRAS DESPESAS CORRENTES						<b>62.668</b>	<b>0</b>
	<b>3350.00</b> Transferências a Instituições Privadas sem Fins Lucrativos						<b>1.156</b>	<b>0</b>
000358	3350.41	99 000	Contribuições			Seguridade	578	0
000359	3350.43	99 000	Subvenções Sociais			Seguridade	578	0



**Prefeitura Municipal de Santana de Mangueira**

Secretaria de Finanças

Departamento de Contabilidade - Orçamento-Programa de 2017 - R\$ 1,00

Quadro Detalhado da Despesa Fixada por Unidade Orçamentária, Ações, Natureza e Elemento de Despesa - Q.D.D.

Classificação Institucional Funcional Programática			Esfera	Dotação Orçamentária	%	
Natureza de Despesa/Modalidade de Aplicação/Elemento de Despesa/Fonte de Recurso						
2.070	<b>Secretaria de Assistência Social e Previdência</b>			<b>365.073</b>	<b>2</b>	
	3300.00	OUTRAS DESPESAS CORRENTES		62.668	0	
	3390.00	Aplicações Diretas		61.512	0	
000360	3390.04	99 000	Contratação por Tempo Determinado	Seguridade	578	0
000361	3390.14	99 000	Diárias - Civil	Seguridade	1.000	0
000362	3390.30	99 000	Material de Consumo	Seguridade	32.000	0
000363	3390.32	99 000	Material, Bem ou Serviço para Distribuição Gratuita	Seguridade	578	0
000364	3390.33	99 000	Passagens e Despesas com Locomoção	Seguridade	1.000	0
000365	3390.35	99 000	Serviços de Consultoria	Seguridade	2.000	0
000366	3390.36	99 000	Outros Serviços de Terceiros - Pessoa Física	Seguridade	14.500	0
000367	3390.39	99 000	Outros Serviços de Terceiros - Pessoa Jurídica	Seguridade	5.700	0
000368	3390.47	99 000	Obrigações Tributárias e Contributivas	Seguridade	2.000	0
000369	3390.48	99 000	Outros Auxílios Financeiros a Pessoas Físicas	Seguridade	578	0
000370	3390.92	99 000	Despesas de Exercícios Anteriores	Seguridade	1.000	0
000371	3390.93	99 000	Indenizações e Restituições	Seguridade	578	0
	4400.00	INVESTIMENTOS		58.313	0	
	4490.00	Aplicações Diretas		58.313	0	
000621	4490.51	99 000	Obras e Instalações	Seguridade	5.000	0
000620	4490.51	99 055	Obras e Instalações	Seguridade	50.000	0
000372	4490.52	99 000	Equipamentos e Material Permanente	Seguridade	2.313	0
000622	4490.92	99 000	Despesas de Exercícios Anteriores	Seguridade	1.000	0
08 244 1002 2038	<b>Manutenção do Programa Viver Bem</b>			<b>25.460</b>	<b>0</b>	
	<b>Objetivo:</b> Desenvolver a cidadania e a inclusão social da família em situação de vulnerabilidade social, por meio da transferência financeira, em complementação da renda familiar para a melhoria da sua condição de vida, a assistência social às famílias de baixa renda; para erradicação da pobreza, incentivar a permanência na escola dos filhos ou dependentes das famílias beneficiárias, incentivar as gestantes beneficiárias a submeter-se ao acompanhamento pré-natal, bem como garantir que as crianças sejam regularmente vacinadas.					
	3300.00	OUTRAS DESPESAS CORRENTES		25.460	0	
	3390.00	Aplicações Diretas		25.460	0	
000373	3390.39	99 000	Outros Serviços de Terceiros - Pessoa Jurídica	Seguridade	5.460	0
000374	3390.48	99 000	Outros Auxílios Financeiros a Pessoas Físicas	Seguridade	20.000	0
08 243 1025 2039	<b>Manutenção do Conselho Municipal dos Direitos da Criança e Adolescente - CMDCA</b>			<b>5.783</b>	<b>0</b>	
	<b>Objetivo:</b> Manter o Conselho Municipal dos Direitos da Criança e Adolescente.					
	3300.00	OUTRAS DESPESAS CORRENTES		5.205	0	
	3390.00	Aplicações Diretas		5.205	0	
000375	3390.14	99 000	Diárias - Civil	Seguridade	578	0
000376	3390.30	99 000	Material de Consumo	Seguridade	1.157	0
000377	3390.33	99 000	Passagens e Despesas com Locomoção	Seguridade	578	0
000378	3390.36	99 000	Outros Serviços de Terceiros - Pessoa Física	Seguridade	1.157	0
000379	3390.39	99 000	Outros Serviços de Terceiros - Pessoa Jurídica	Seguridade	1.157	0
000380	3390.93	99 000	Indenizações e Restituições	Seguridade	578	0
	4400.00	INVESTIMENTOS		578	0	
	4490.00	Aplicações Diretas		578	0	
000381	4490.52	99 000	Equipamentos e Material Permanente	Seguridade	578	0
08 243 1025 2040	<b>Manutenção do Fundo Municipal dos Direitos da Criança e Adolescente</b>			<b>4.626</b>	<b>0</b>	
	<b>Objetivo:</b> Manter o Fundo Municipal dos Direitos da Criança e Adolescente.					
	3300.00	OUTRAS DESPESAS CORRENTES		3.469	0	

**Prefeitura Municipal de Santana de Mangueira**

Secretaria de Finanças

Departamento de Contabilidade - Orçamento-Programa de 2017 - R\$ 1,00

Quadro Detalhado da Despesa Fixada por Unidade Orçamentária, Ações, Natureza e Elemento de Despesa - Q.D.D.

Classificação Institucional Funcional Programática			Esfera	Dotação Orçamentária	%				
Natureza de Despesa/Modalidade de Aplicação/Elemento de Despesa/Fonte de Recurso									
2.070	<b>Secretaria de Assistência Social e Previdência</b>			<b>365.073</b>	<b>2</b>				
	<b>3300.00</b>	<b>OUTRAS DESPESAS CORRENTES</b>		<b>3.469</b>	<b>0</b>				
	<b>3390.00</b>	<b>Aplicações Diretas</b>		<b>3.469</b>	<b>0</b>				
000382	3390.30	99 000	Material de Consumo	Seguridade	1.157 0				
000383	3390.33	99 000	Passagens e Despesas com Locomoção	Seguridade	578 0				
000384	3390.36	99 000	Outros Serviços de Terceiros - Pessoa Física	Seguridade	578 0				
000385	3390.39	99 000	Outros Serviços de Terceiros - Pessoa Jurídica	Seguridade	578 0				
000386	3390.93	99 000	Indenizações e Restituições	Seguridade	578 0				
	<b>4400.00</b>	<b>INVESTIMENTOS</b>		<b>1.157</b>	<b>0</b>				
	<b>4490.00</b>	<b>Aplicações Diretas</b>		<b>1.157</b>	<b>0</b>				
000387	4490.52	99 000	Equipamentos e Material Permanente	Seguridade	1.157 0				
	Pessoal e Encargos Sociais	Juros e Encargos da Dívida	Outras Despesas Correntes	Investimentos	Inversões Financeiras	Amortização da Dívida	Reserva de Contigência		
Fiscal:								0	0
Seguridade:	196.567		108.458	60.048				365.073	2
<b>Total:</b>	<b>196.567</b>		<b>108.458</b>	<b>60.048</b>				<b>365.073</b>	<b>2</b>

**Prefeitura Municipal de Santana de Mangueira**

Secretaria de Finanças

Departamento de Contabilidade - Orçamento-Programa de 2017 - R\$ 1,00

Quadro Detalhado da Despesa Fixada por Unidade Orçamentária, Ações, Natureza e Elemento de Despesa - Q.D.D.

Classificação Institucional Funcional Programática			Esfera	Dotação Orçamentária	%	
Natureza de Despesa/Modalidade de Aplicação/Elemento de Despesa/Fonte de Recurso						
2.080	<b>Secretaria de Agricultura e Abastecimento</b>			<b>659.233</b>	<b>3</b>	
20 601 1003 1022	<b>Aquisição de Patrulha Mecanizada</b>			<b>303.276</b>	<b>1</b>	
	<b>Objetivo:</b> Adquirir uma patrulha mecanizada.					
	4400.00	INVESTIMENTOS		303.276	1	
	4490.00	Aplicações Diretas		303.276	1	
000388	4490.52	99 000	Equipamentos e Material Permanente	Fiscal	3.276	0
000389	4490.52	99 052	Equipamentos e Material Permanente	Fiscal	300.000	1
20 601 1003 1023	<b>Implantação de Infraestrutura e Serviços Rurais</b>			<b>21.840</b>	<b>0</b>	
	<b>Objetivo:</b> Implantar infraestrutura e serviços rurais, através da aquisição de equipamentos e máquinas agrícolas, e outros, tendo como objetivo apoiar a implementação e expansão dos investimentos que beneficiem coletivamente os agricultores familiares.					
	4400.00	INVESTIMENTOS		21.840	0	
	4490.00	Aplicações Diretas		21.840	0	
000390	4490.51	99 000	Obras e Instalações	Fiscal	10.920	0
000391	4490.52	99 000	Equipamentos e Material Permanente	Fiscal	10.920	0
20 604 1003 1024	<b>Construção, Reforma e Ampliação do Matadouro Público</b>			<b>203.470</b>	<b>1</b>	
	<b>Objetivo:</b> Construir, reformar e ampliar o Matadouro Público do município.					
	4400.00	INVESTIMENTOS		203.470	1	
	4490.00	Aplicações Diretas		203.470	1	
000392	4490.51	99 000	Obras e Instalações	Fiscal	3.470	0
000393	4490.51	99 052	Obras e Instalações	Fiscal	200.000	1
20 602 1010 2041	<b>Apoio ao Pequeno Criador</b>			<b>12.318</b>	<b>0</b>	
	<b>Objetivo:</b> Apoiar os pequenos criadores das diversas localidades do município.					
	3300.00	OUTRAS DESPESAS CORRENTES		9.118	0	
	3390.00	Aplicações Diretas		9.118	0	
000394	3390.30	99 000	Material de Consumo	Fiscal	2.100	0
000395	3390.32	99 000	Material, Bem ou Serviço para Distribuição Gratuita	Fiscal	1.638	0
000396	3390.36	99 000	Outros Serviços de Terceiros - Pessoa Física	Fiscal	3.200	0
000397	3390.39	99 000	Outros Serviços de Terceiros - Pessoa Jurídica	Fiscal	2.180	0
	4400.00	INVESTIMENTOS		3.200	0	
	4490.00	Aplicações Diretas		3.200	0	
000398	4490.52	99 000	Equipamentos e Material Permanente	Fiscal	3.200	0
20 601 1010 2042	<b>Apoio ao Pequeno Produtor Rural</b>			<b>13.302</b>	<b>0</b>	
	<b>Objetivo:</b> Apoiar o pequeno produtor rural através de defensivos agrícolas, corte de terra, insumos, sementes selecionadas, máquinas de pulverizar e implementos agrícolas, assistência técnica e outros, para atender às comunidades Picos, Marinho, Carnaúba Seca, Sítio Cipó, Sítio Logradouro, Genipapo, Poço Redondo e as demais comunidades do município, demanda do orçamento participativo.					
	3300.00	OUTRAS DESPESAS CORRENTES		11.567	0	
	3390.00	Aplicações Diretas		11.567	0	
000399	3390.30	99 000	Material de Consumo	Fiscal	3.470	0
000400	3390.32	99 000	Material, Bem ou Serviço para Distribuição Gratuita	Fiscal	3.470	0
000401	3390.36	99 000	Outros Serviços de Terceiros - Pessoa Física	Fiscal	1.735	0
000402	3390.39	99 000	Outros Serviços de Terceiros - Pessoa Jurídica	Fiscal	2.892	0
	4400.00	INVESTIMENTOS		1.735	0	
	4490.00	Aplicações Diretas		1.735	0	
000403	4490.52	99 000	Equipamentos e Material Permanente	Fiscal	1.735	0
20 122 2003 2043	<b>Manutenção das Atividades da Secretaria de Agricultura e Abastecimento</b>			<b>105.027</b>	<b>0</b>	
	<b>Objetivo:</b> Manter as atividades da Secretaria de Agricultura e Abastecimento.					

**Prefeitura Municipal de Santana de Mangueira**

Secretaria de Finanças

Departamento de Contabilidade - Orçamento-Programa de 2017 - R\$ 1,00

Quadro Detalhado da Despesa Fixada por Unidade Orçamentária, Ações, Natureza e Elemento de Despesa - Q.D.D.

Classificação Institucional Funcional Programática		Esfera	Dotação Orçamentária	%					
Natureza de Despesa/Modalidade de Aplicação/Elemento de Despesa/Fonte de Recurso									
<b>2.080</b>	<b>Secretaria de Agricultura e Abastecimento</b>		<b>659.233</b>	<b>3</b>					
	<b>3100.00</b> PESSOAL E ENCARGOS SOCIAIS		<b>70.632</b>	<b>0</b>					
	<b>3190.00</b> Aplicações Diretas		<b>70.632</b>	<b>0</b>					
000404	3190.04 99 000 Contratação por Tempo Determinado	Fiscal	530	0					
000405	3190.11 99 000 Vencimentos e Vantagens Fixas - Pessoal Civil	Fiscal	67.789	0					
000406	3190.13 99 000 Obrigações Patronais	Fiscal	1.157	0					
000407	3190.16 99 000 Outras Despesas Variáveis - Pessoal Civil	Fiscal	578	0					
000408	3190.92 99 000 Despesas de Exercícios Anteriores	Fiscal	578	0					
	<b>3300.00</b> OUTRAS DESPESAS CORRENTES		<b>33.238</b>	<b>0</b>					
	<b>3350.00</b> Transferências a Instituições Privadas sem Fins Lucrativos		<b>15.000</b>	<b>0</b>					
000409	3350.41 99 000 Contribuições	Fiscal	15.000	0					
	<b>3390.00</b> Aplicações Diretas		<b>18.238</b>	<b>0</b>					
000410	3390.14 99 000 Diárias - Civil	Fiscal	1.157	0					
000411	3390.30 99 000 Material de Consumo	Fiscal	2.313	0					
000412	3390.33 99 000 Passagens e Despesas com Locomoção	Fiscal	578	0					
000413	3390.36 99 000 Outros Serviços de Terceiros - Pessoa Física	Fiscal	6.100	0					
000414	3390.39 99 000 Outros Serviços de Terceiros - Pessoa Jurídica	Fiscal	6.355	0					
000415	3390.47 99 000 Obrigações Tributárias e Contributivas	Fiscal	1.157	0					
000416	3390.93 99 000 Indenizações e Restituições	Fiscal	578	0					
	<b>4400.00</b> INVESTIMENTOS		<b>1.157</b>	<b>0</b>					
	<b>4490.00</b> Aplicações Diretas		<b>1.157</b>	<b>0</b>					
000417	4490.52 99 000 Equipamentos e Material Permanente	Fiscal	1.157	0					
	Pessoal e Encargos Sociais	Juros e Encargos da Dívida	Outras Despesas Correntes	Investimentos	Inversões Financeiras	Amortização da Dívida	Reserva de Contingência		
Fiscal:	70.632		53.923	534.678				<b>659.233</b>	<b>3</b>
Seguridade:								<b>0</b>	<b>0</b>
<b>Total:</b>	<b>70.632</b>		<b>53.923</b>	<b>534.678</b>				<b>659.233</b>	<b>3</b>

**Prefeitura Municipal de Santana de Mangueira**

Secretaria de Finanças

Departamento de Contabilidade - Orçamento-Programa de 2017 - R\$ 1,00

Quadro Detalhado da Despesa Fixada por Unidade Orçamentária, Ações, Natureza e Elemento de Despesa - Q.D.D.

Classificação Institucional Funcional Programática							Dotação	%	
Natureza de Despesa/Modalidade de Aplicação/Elemento de Despesa/Fonte de Recurso							Orçamentária		
2.090	<b>Fundo Municipal de Saúde</b>						<b>1.646.388</b>	<b>8</b>	
10	301	1011	1025	<b>Construção, Ampliação e Reforma de Unidades de Estratégia Saúde da Família</b>			<b>108.630</b>	<b>1</b>	
				<b>Objetivo:</b> Construir, ampliar ou reformar as Unidades de Estratégia Saúde da Família no município.					
			4400.00	INVESTIMENTOS			108.630	1	
			4490.00	Aplicações Diretas			108.630	1	
	000420	4490.51	99	002	Obras e Instalações	Seguridade	5.460	0	
	000418	4490.51	99	014	Obras e Instalações	Seguridade	103.170	0	
10	301	1019	1026	<b>Implantação de Polo de Academia da Saúde</b>			<b>240.000</b>	<b>1</b>	
				<b>Objetivo:</b> Implantação de Polo de Academia da Saúde para a orientação de práticas corporais e atividades físicas, lazer e modos de vida saudáveis, como forma de prover infraestrutura adequada ao Programa Academia da Saúde.					
			4400.00	INVESTIMENTOS			240.000	1	
			4490.00	Aplicações Diretas			240.000	1	
	000421	4490.51	99	014	Obras e Instalações	Seguridade	200.000	1	
	000422	4490.52	99	014	Equipamentos e Material Permanente	Seguridade	40.000	0	
10	301	1020	2044	<b>Manutenção do Fundo Municipal de Saúde (Atenção Básica)</b>			<b>241.120</b>	<b>1</b>	
				<b>Objetivo:</b> Manter o Fundo Municipal de Saúde com ações voltadas à atenção básica					
			3100.00	PESSOAL E ENCARGOS SOCIAIS			50.020	0	
			3190.00	Aplicações Diretas			50.020	0	
	000423	3190.04	99	014	Contratação por Tempo Determinado	Seguridade	21.000	0	
	000424	3190.11	99	014	Vencimentos e Vantagens Fixas - Pessoal Civil	Seguridade	26.842	0	
	000425	3190.13	99	014	Obrigações Patronais	Seguridade	578	0	
	000426	3190.16	99	014	Outras Despesas Variáveis - Pessoal Civil	Seguridade	600	0	
	000427	3190.92	99	014	Despesas de Exercícios Anteriores	Seguridade	500	0	
	000428	3190.96	99	014	Ressarcimento de Despesas de Pessoal Requisitado	Seguridade	500	0	
			3300.00	OUTRAS DESPESAS CORRENTES			181.100	1	
			3371.00	Transferências a Consórcios Públicos			500	0	
	000429	3371.41	99	014	Contribuições	Seguridade	500	0	
			3390.00	Aplicações Diretas			180.600	1	
	000431	3390.04	99	014	Contratação por Tempo Determinado	Seguridade	500	0	
	000639	3390.30	99	014	Material de Consumo	Seguridade	20.000	0	
	000637	3390.31	99	014	Premiações Culturais, Artísticas, Científicas, Desportivas e Outras (6)(I)	Seguridade	117.600	1	
	000433	3390.32	99	014	Material, Bem ou Serviço para Distribuição Gratuita	Seguridade	500	0	
	000434	3390.33	99	014	Passagens e Despesas com Locomoção	Seguridade	500	0	
	000435	3390.36	99	014	Outros Serviços de Terceiros - Pessoa Física	Seguridade	27.000	0	
	000436	3390.39	99	014	Outros Serviços de Terceiros - Pessoa Jurídica	Seguridade	13.500	0	
	000437	3390.92	99	014	Despesas de Exercícios Anteriores	Seguridade	500	0	
	000438	3390.93	99	014	Indenizações e Restituições	Seguridade	500	0	
			4400.00	INVESTIMENTOS			10.000	0	
			4490.00	Aplicações Diretas			10.000	0	
	000439	4490.52	99	014	Equipamentos e Material Permanente	Seguridade	10.000	0	
10	304	1016	2045	<b>Manutenção das Ações Básicas de Vigilância Sanitária</b>			<b>12.000</b>	<b>0</b>	
				<b>Objetivo:</b> Manter as Ações Básicas de Vigilância Sanitária					
			3100.00	PESSOAL E ENCARGOS SOCIAIS			1.600	0	
			3190.00	Aplicações Diretas			1.600	0	
	000635	3190.04	99	014	Contratação por Tempo Determinado	Seguridade	600	0	
	000419	3190.11	99	014	Vencimentos e Vantagens Fixas - Pessoal Civil	Seguridade	1.000	0	
			3300.00	OUTRAS DESPESAS CORRENTES			9.400	0	

**Prefeitura Municipal de Santana de Mangueira**

Secretaria de Finanças

Departamento de Contabilidade - Orçamento-Programa de 2017 - R\$ 1,00

Quadro Detalhado da Despesa Fixada por Unidade Orçamentária, Ações, Natureza e Elemento de Despesa - Q.D.D.

Classificação Institucional Funcional Programática			Esfera	Dotação Orçamentária	%	
Natureza de Despesa/Modalidade de Aplicação/Elemento de Despesa/Fonte de Recurso						
2.090	<b>Fundo Municipal de Saúde</b>			<b>1.646.388</b>	<b>8</b>	
	<b>3300.00</b>	<b>OUTRAS DESPESAS CORRENTES</b>		<b>9.400</b>	<b>0</b>	
	<b>3390.00</b>	<b>Aplicações Diretas</b>		<b>9.400</b>	<b>0</b>	
000442	3390.30	99 014	Material de Consumo	Seguridade	3.200	0
000443	3390.36	99 014	Outros Serviços de Terceiros - Pessoa Física	Seguridade	4.200	0
000445	3390.39	99 014	Outros Serviços de Terceiros - Pessoa Jurídica	Seguridade	2.000	0
	<b>4400.00</b>	<b>INVESTIMENTOS</b>		<b>1.000</b>	<b>0</b>	
	<b>4490.00</b>	<b>Aplicações Diretas</b>		<b>1.000</b>	<b>0</b>	
000634	4490.52	99 014	Equipamentos e Material Permanente	Seguridade	1.000	0
10 301 1012	<b>2046</b>	<b>Manutenção dos Agentes Comunitários de Saúde - ACS</b>		<b>189.548</b>	<b>1</b>	
	<b>Objetivo: Manter os Agentes Comunitários de Saúde.</b>					
	<b>3100.00</b>	<b>PESSOAL E ENCARGOS SOCIAIS</b>		<b>189.048</b>	<b>1</b>	
	<b>3190.00</b>	<b>Aplicações Diretas</b>		<b>189.048</b>	<b>1</b>	
000448	3190.04	99 014	Contratação por Tempo Determinado	Seguridade	550	0
000450	3190.11	99 014	Vencimentos e Vantagens Fixas - Pessoal Civil	Seguridade	187.998	1
000452	3190.13	99 014	Obrigações Patronais	Seguridade	500	0
	<b>3300.00</b>	<b>OUTRAS DESPESAS CORRENTES</b>		<b>500</b>	<b>0</b>	
	<b>3390.00</b>	<b>Aplicações Diretas</b>		<b>500</b>	<b>0</b>	
000636	3390.30	99 014	Material de Consumo	Seguridade	500	0
10 301 1017	<b>2047</b>	<b>Manutenção do Programa de Assistência Farmacêutica Básica</b>		<b>65.732</b>	<b>0</b>	
	<b>Objetivo: Manter o Programa de Assistência Farmacêutica Básica</b>					
	<b>3300.00</b>	<b>OUTRAS DESPESAS CORRENTES</b>		<b>65.732</b>	<b>0</b>	
	<b>3390.00</b>	<b>Aplicações Diretas</b>		<b>65.732</b>	<b>0</b>	
000455	3390.30	99 002	Material de Consumo	Seguridade	25.000	0
000454	3390.30	99 014	Material de Consumo	Seguridade	40.732	0
10 305 1014	<b>2048</b>	<b>Manutenção do Piso Fixo de Vigilância e Promoção da Saúde - PFVPS</b>		<b>42.243</b>	<b>0</b>	
	<b>Objetivo: Manter o Piso Fixo de Vigilância e Promoção da Saúde - PFVPS.</b>					
	<b>3100.00</b>	<b>PESSOAL E ENCARGOS SOCIAIS</b>		<b>33.000</b>	<b>0</b>	
	<b>3190.00</b>	<b>Aplicações Diretas</b>		<b>33.000</b>	<b>0</b>	
000456	3190.04	99 014	Contratação por Tempo Determinado	Seguridade	1.000	0
000458	3190.11	99 014	Vencimentos e Vantagens Fixas - Pessoal Civil	Seguridade	32.000	0
	<b>3300.00</b>	<b>OUTRAS DESPESAS CORRENTES</b>		<b>8.243</b>	<b>0</b>	
	<b>3390.00</b>	<b>Aplicações Diretas</b>		<b>8.243</b>	<b>0</b>	
000623	3390.30	99 014	Material de Consumo	Seguridade	2.400	0
000624	3390.36	99 014	Outros Serviços de Terceiros - Pessoa Física	Seguridade	1.200	0
000625	3390.39	99 014	Outros Serviços de Terceiros - Pessoa Jurídica	Seguridade	4.143	0
000626	3390.93	99 014	Indenizações e Restituições	Seguridade	500	0
	<b>4400.00</b>	<b>INVESTIMENTOS</b>		<b>1.000</b>	<b>0</b>	
	<b>4490.00</b>	<b>Aplicações Diretas</b>		<b>1.000</b>	<b>0</b>	
000638	4490.52	99 014	Equipamentos e Material Permanente	Seguridade	1.000	0
10 301 1011	<b>2049</b>	<b>Manutenção da Estratégia Saúde da Família - SF</b>		<b>462.517</b>	<b>2</b>	
	<b>Objetivo: Manter a Estratégia Saúde da Família - SF no município.</b>					
	<b>3100.00</b>	<b>PESSOAL E ENCARGOS SOCIAIS</b>		<b>348.680</b>	<b>2</b>	
	<b>3190.00</b>	<b>Aplicações Diretas</b>		<b>348.680</b>	<b>2</b>	
000468	3190.04	99 014	Contratação por Tempo Determinado	Seguridade	112.000	1
000470	3190.11	99 014	Vencimentos e Vantagens Fixas - Pessoal Civil	Seguridade	236.180	1
000472	3190.13	99 014	Obrigações Patronais	Seguridade	500	0
	<b>3300.00</b>	<b>OUTRAS DESPESAS CORRENTES</b>		<b>88.837</b>	<b>0</b>	

**Prefeitura Municipal de Santana de Mangueira**

Secretaria de Finanças

Departamento de Contabilidade - Orçamento-Programa de 2017 - R\$ 1,00

Quadro Detalhado da Despesa Fixada por Unidade Orçamentária, Ações, Natureza e Elemento de Despesa - Q.D.D.

Classificação Institucional Funcional Programática				Esfera	Dotação Orçamentária	%
Natureza de Despesa/Modalidade de Aplicação/Elemento de Despesa/Fonte de Recurso						
<b>2.090</b>	<b>Fundo Municipal de Saúde</b>				<b>1.646.388</b>	<b>8</b>
	<b>3300.00</b>	<b>OUTRAS DESPESAS CORRENTES</b>			<b>88.837</b>	<b>0</b>
	<b>3390.00</b>	<b>Aplicações Diretas</b>			<b>88.837</b>	<b>0</b>
000475	3390.30	99	014 Material de Consumo	Seguridade	61.837	0
000478	3390.36	99	014 Outros Serviços de Terceiros - Pessoa Física	Seguridade	16.000	0
000480	3390.39	99	014 Outros Serviços de Terceiros - Pessoa Jurídica	Seguridade	10.500	0
000627	3390.93	99	014 Indenizações e Restituições	Seguridade	500	0
	<b>4400.00</b>	<b>INVESTIMENTOS</b>			<b>25.000</b>	<b>0</b>
	<b>4490.00</b>	<b>Aplicações Diretas</b>			<b>25.000</b>	<b>0</b>
000484	4490.52	99	014 Equipamentos e Material Permanente	Seguridade	25.000	0
<b>10 301 1013 2050</b>	<b>Manutenção do Programa Saúde Bucal</b>				<b>131.420</b>	<b>1</b>
	<b>Objetivo: Manter o Programa Saúde Bucal</b>					
	<b>3100.00</b>	<b>PESSOAL E ENCARGOS SOCIAIS</b>			<b>119.890</b>	<b>1</b>
	<b>3190.00</b>	<b>Aplicações Diretas</b>			<b>119.890</b>	<b>1</b>
000486	3190.04	99	014 Contratação por Tempo Determinado	Seguridade	15.500	0
000488	3190.11	99	014 Vencimentos e Vantagens Fixas - Pessoal Civil	Seguridade	103.890	0
000490	3190.13	99	014 Obrigações Patronais	Seguridade	500	0
	<b>3300.00</b>	<b>OUTRAS DESPESAS CORRENTES</b>			<b>11.530</b>	<b>0</b>
	<b>3390.00</b>	<b>Aplicações Diretas</b>			<b>11.530</b>	<b>0</b>
000492	3390.30	99	014 Material de Consumo	Seguridade	11.000	0
000628	3390.39	99	014 Outros Serviços de Terceiros - Pessoa Jurídica	Seguridade	530	0
<b>10 302 1019 2051</b>	<b>Manutenção do Teto Municipal da Média e Alta Complexidade Ambulatorial e Hospitalar</b>				<b>5.773</b>	<b>0</b>
	<b>Objetivo: Manter o Teto Municipal da Média e Alta Complexidade Ambulatorial e Hospitalar.</b>					
	<b>3100.00</b>	<b>PESSOAL E ENCARGOS SOCIAIS</b>			<b>1.000</b>	<b>0</b>
	<b>3190.00</b>	<b>Aplicações Diretas</b>			<b>1.000</b>	<b>0</b>
000496	3190.04	99	014 Contratação por Tempo Determinado	Seguridade	500	0
000498	3190.11	99	014 Vencimentos e Vantagens Fixas - Pessoal Civil	Seguridade	500	0
	<b>3300.00</b>	<b>OUTRAS DESPESAS CORRENTES</b>			<b>4.273</b>	<b>0</b>
	<b>3350.00</b>	<b>Transferências a Instituições Privadas sem Fins Lucrativos</b>			<b>500</b>	<b>0</b>
000500	3350.39	99	014 Outros Serviços de Terceiros - Pessoa Jurídica	Seguridade	500	0
	<b>3390.00</b>	<b>Aplicações Diretas</b>			<b>3.773</b>	<b>0</b>
000502	3390.30	99	014 Material de Consumo	Seguridade	500	0
000504	3390.36	99	014 Outros Serviços de Terceiros - Pessoa Física	Seguridade	500	0
000506	3390.39	61	014 Outros Serviços de Terceiros - Pessoa Jurídica-OUTROS SERVIÇOS DE TERCEIROS, PESSOA JURÍDICA	Seguridade	1.973	0
000508	3390.48	99	014 Outros Auxílios Financeiros a Pessoas Físicas	Seguridade	400	0
000510	3390.93	99	014 Indenizações e Restituições	Seguridade	400	0
	<b>4400.00</b>	<b>INVESTIMENTOS</b>			<b>500</b>	<b>0</b>
	<b>4490.00</b>	<b>Aplicações Diretas</b>			<b>500</b>	<b>0</b>
000512	4490.52	99	014 Equipamentos e Material Permanente	Seguridade	500	0
<b>10 301 1020 2063</b>	<b>Manutenção do Fundo Municipal de Saúde - Recursos Próprios</b>				<b>147.405</b>	<b>1</b>
	<b>Objetivo: Manter o Fundo Municipal de Saúde</b>					
	<b>3100.00</b>	<b>PESSOAL E ENCARGOS SOCIAIS</b>			<b>92.000</b>	<b>0</b>
	<b>3190.00</b>	<b>Aplicações Diretas</b>			<b>92.000</b>	<b>0</b>
000497	3190.04	99	002 Contratação por Tempo Determinado	Seguridade	6.000	0
000499	3190.11	99	002 Vencimentos e Vantagens Fixas - Pessoal Civil	Seguridade	85.000	0
000453	3190.13	99	002 Obrigações Patronais	Seguridade	1.000	0
	<b>3300.00</b>	<b>OUTRAS DESPESAS CORRENTES</b>			<b>50.905</b>	<b>0</b>
	<b>3350.00</b>	<b>Transferências a Instituições Privadas sem Fins Lucrativos</b>			<b>10.578</b>	<b>0</b>
000501	3350.39	99	002 Outros Serviços de Terceiros - Pessoa Jurídica	Seguridade	10.000	0
000461	3350.43	99	002 Subvenções Sociais	Seguridade	578	0

**Prefeitura Municipal de Santana de Mangueira**

Secretaria de Finanças

Departamento de Contabilidade - Orçamento-Programa de 2017 - R\$ 1,00

Quadro Detalhado da Despesa Fixada por Unidade Orçamentária, Ações, Natureza e Elemento de Despesa - Q.D.D.

Classificação Institucional Funcional Programática							Dotação	%
Natureza de Despesa/Modalidade de Aplicação/Elemento de Despesa/Fonte de Recurso							Orçamentária	
<b>2.090</b>	<b>Fundo Municipal de Saúde</b>						<b>1.646.388</b>	<b>8</b>
	<b>3300.00</b>	<b>OUTRAS DESPESAS CORRENTES</b>					<b>50.905</b>	<b>0</b>
	<b>3390.00</b>	<b>Aplicações Diretas</b>					<b>40.327</b>	<b>0</b>
000503	3390.30	99	002	Material de Consumo		Seguridade	22.000	0
000477	3390.33	99	002	Passagens e Despesas com Locomoção		Seguridade	530	0
000505	3390.36	99	002	Outros Serviços de Terceiros - Pessoa Física		Seguridade	4.000	0
000446	3390.39	99	002	Outros Serviços de Terceiros - Pessoa Jurídica		Seguridade	12.063	0
000509	3390.48	99	002	Outros Auxílios Financeiros a Pessoas Físicas		Seguridade	578	0
000482	3390.92	99	002	Despesas de Exercícios Anteriores		Seguridade	578	0
000511	3390.93	99	002	Indenizações e Restituições		Seguridade	578	0
	<b>4400.00</b>	<b>INVESTIMENTOS</b>					<b>4.500</b>	<b>0</b>
	<b>4490.00</b>	<b>Aplicações Diretas</b>					<b>4.500</b>	<b>0</b>
000513	4490.52	99	002	Equipamentos e Material Permanente		Seguridade	4.500	0
	Pessoal e	Juros e	Outras		Inversões	Amortização	Reserva	
	Encargos	Encargos	Despesas		Financeiras	da Dívida	de Contigência	
	Sociais	da Dívida	Correntes	Investimentos				
Fiscal:								0
Seguridade:	835.238		420.520	390.630				1.646.388
Total:	835.238		420.520	390.630				1.646.388



**Prefeitura Municipal de Santana de Mangueira**

Secretaria de Finanças

Departamento de Contabilidade - Orçamento-Programa de 2017 - R\$ 1,00

Quadro Detalhado da Despesa Fixada por Unidade Orçamentária, Ações, Natureza e Elemento de Despesa - Q.D.D.

Classificação Institucional Funcional Programática				Dotação	%	
Natureza de Despesa/Modalidade de Aplicação/Elemento de Despesa/Fonte de Recurso				Orçamentária		
02.100	<b>Fundo Municipal de Assistência Social</b>			<b>477.150</b>	<b>2</b>	
08 244 1015 2053	<b>Manutenção do Serviço de Proteção e Atendimento Integral a Família - PAIF</b>			<b>72.000</b>	<b>0</b>	
<b>Objetivo:</b> Ofertar serviços de proteção social básica nas áreas de vulnerabilidade e risco social, além de gerir no território a rede socioassistencial, fortalecendo a função protetiva das famílias, prevenindo a ruptura dos laços, promovendo o acesso e usufruto de direitos contribuindo para a melhoria da qualidade de vida.						
	3100.00	PESSOAL E ENCARGOS SOCIAIS		33.930	0	
	3190.00	Aplicações Diretas		33.930	0	
000519	3190.04	99 029	Contratação por Tempo Determinado	Seguridade	530	0
000520	3190.11	99 029	Vencimentos e Vantagens Fixas - Pessoal Civil	Seguridade	33.400	0
	3300.00	OUTRAS DESPESAS CORRENTES		38.070	0	
	3390.00	Aplicações Diretas		38.070	0	
000521	3390.30	99 029	Material de Consumo	Seguridade	24.000	0
000522	3390.36	99 029	Outros Serviços de Terceiros - Pessoa Física	Seguridade	6.414	0
000523	3390.39	99 029	Outros Serviços de Terceiros - Pessoa Jurídica	Seguridade	7.656	0
08 243 1009 2055	<b>Manutenção do Serv. de Convivência e Fortal. de Vínculos - SCFV</b>			<b>101.100</b>	<b>0</b>	
<b>Objetivo:</b> Desenvolver atividades realizadas em grupos, organizadas a partir de percursos, de modo a garantir aquisições progressivas aos seus usuários, de acordo com o seu ciclo de vida, a fim de complementar o trabalho social com famílias e prevenir a ocorrência de situações de risco social.						
	3100.00	PESSOAL E ENCARGOS SOCIAIS		1.330	0	
	3190.00	Aplicações Diretas		1.330	0	
000529	3190.04	99 029	Contratação por Tempo Determinado	Seguridade	530	0
000530	3190.11	99 029	Vencimentos e Vantagens Fixas - Pessoal Civil	Seguridade	800	0
	3300.00	OUTRAS DESPESAS CORRENTES		99.770	0	
	3390.00	Aplicações Diretas		99.770	0	
000531	3390.30	99 029	Material de Consumo	Seguridade	89.500	0
000532	3390.36	99 029	Outros Serviços de Terceiros - Pessoa Física	Seguridade	5.150	0
000533	3390.39	99 029	Outros Serviços de Terceiros - Pessoa Jurídica	Seguridade	5.120	0
08 244 1025 2056	<b>Manutenção do Fundo Municipal de Assistência Social</b>			<b>25.548</b>	<b>0</b>	
<b>Objetivo:</b> Manter as atividades administrativas do FMAS, proporcionando recursos e meios para cofinanciar, com recursos municipais, do estado e da união, e apoiar os serviços, benefícios, programas e projetos da assistência social.						
	3100.00	PESSOAL E ENCARGOS SOCIAIS		6.860	0	
	3190.00	Aplicações Diretas		6.860	0	
000534	3190.04	99 029	Contratação por Tempo Determinado	Seguridade	1.150	0
000535	3190.11	99 029	Vencimentos e Vantagens Fixas - Pessoal Civil	Seguridade	4.000	0
000536	3190.13	99 029	Obrigações Patronais	Seguridade	554	0
000537	3190.16	99 029	Outras Despesas Variáveis - Pessoal Civil	Seguridade	578	0
000538	3190.92	99 029	Despesas de Exercícios Anteriores	Seguridade	578	0
	3300.00	OUTRAS DESPESAS CORRENTES		14.488	0	
	3390.00	Aplicações Diretas		14.488	0	
000539	3390.04	99 029	Contratação por Tempo Determinado	Seguridade	578	0
000540	3390.14	99 029	Diárias - Civil	Seguridade	1.059	0
000541	3390.30	99 029	Material de Consumo	Seguridade	4.100	0
000542	3390.32	99 029	Material, Bem ou Serviço para Distribuição Gratuita	Seguridade	578	0
000543	3390.33	99 029	Passagens e Despesas com Locomoção	Seguridade	578	0
000544	3390.35	99 029	Serviços de Consultoria	Seguridade	639	0
000545	3390.36	99 029	Outros Serviços de Terceiros - Pessoa Física	Seguridade	2.300	0
000546	3390.39	99 029	Outros Serviços de Terceiros - Pessoa Jurídica	Seguridade	2.900	0
000547	3390.48	99 029	Outros Auxílios Financeiros a Pessoas Físicas	Seguridade	600	0
000548	3390.92	99 029	Despesas de Exercícios Anteriores	Seguridade	578	0
000549	3390.93	99 029	Indenizações e Restituições	Seguridade	578	0
<b>INVESTIMENTOS</b>						

**Prefeitura Municipal de Santana de Mangueira**

Secretaria de Finanças

Departamento de Contabilidade - Orçamento-Programa de 2017 - R\$ 1,00

Quadro Detalhado da Despesa Fixada por Unidade Orçamentária, Ações, Natureza e Elemento de Despesa - Q.D.D.

Classificação Institucional Funcional Programática			Esfera	Dotação Orçamentária	%
Natureza de Despesa/Modalidade de Aplicação/Elemento de Despesa/Fonte de Recurso					
02.100	<b>Fundo Municipal de Assistência Social</b>			<b>477.150</b>	<b>2</b>
	4400.00			4.200	0
	4490.00	Aplicações Diretas		4.200	0
000550	4490.52	99 029 Equipamentos e Material Permanente	Seguridade	4.200	0
08 244 1025 2057	<b>Manutenção da Gestão do Programa Bolsa Família - IGD/PBF</b>			<b>31.249</b>	<b>0</b>
	<b>Objetivo:</b> Incentivar as ações de aprimoramento da qualidade da gestão do programa Bolsa família em âmbito local, contribuindo para que o município execute as ações que estão sob sua responsabilidade, além do desenvolvimento de projetos de Inclusão Produtiva.				
	3100.00	PESSOAL E ENCARGOS SOCIAIS		1.590	0
	3190.00	Aplicações Diretas		1.590	0
000551	3190.04	99 029 Contratação por Tempo Determinado	Seguridade	530	0
000552	3190.11	99 029 Vencimentos e Vantagens Fixas - Pessoal Civil	Seguridade	530	0
000553	3190.16	99 029 Outras Despesas Variáveis - Pessoal Civil	Seguridade	530	0
	3300.00	OUTRAS DESPESAS CORRENTES		26.959	0
	3390.00	Aplicações Diretas		26.959	0
000554	3390.30	99 029 Material de Consumo	Seguridade	4.803	0
000555	3390.32	99 029 Material, Bem ou Serviço para Distribuição Gratuita	Seguridade	578	0
000556	3390.35	99 029 Serviços de Consultoria	Seguridade	578	0
000557	3390.36	99 029 Outros Serviços de Terceiros - Pessoa Física	Seguridade	20.000	0
000558	3390.39	99 029 Outros Serviços de Terceiros - Pessoa Jurídica	Seguridade	1.000	0
	4400.00	INVESTIMENTOS		2.700	0
	4490.00	Aplicações Diretas		2.700	0
000559	4490.52	99 029 Equipamentos e Material Permanente	Seguridade	2.700	0
08 244 1004 2058	<b>Implantação e Manutenção dos Programas de Segurança Alimentar</b>			<b>161.158</b>	<b>1</b>
	<b>Objetivo:</b> Implantar e manter os programas de Segurança Alimentar: Agricultura Urbana, Compra Direta de Alimentação Familiar, Educação Alimentar e Nutricional, Hortas Comunitárias, Feiras Comunitárias, entre outros.				
	3100.00	PESSOAL E ENCARGOS SOCIAIS		6.000	0
	3190.00	Aplicações Diretas		6.000	0
000560	3190.04	99 000 Contratação por Tempo Determinado	Seguridade	6.000	0
	3300.00	OUTRAS DESPESAS CORRENTES		114.457	1
	3390.00	Aplicações Diretas		114.457	1
000561	3390.30	99 000 Material de Consumo	Seguridade	1.182	0
000562	3390.30	99 052 Material de Consumo	Seguridade	9.593	0
000563	3390.32	99 000 Material, Bem ou Serviço para Distribuição Gratuita	Seguridade	1.182	0
000564	3390.35	99 000 Serviços de Consultoria	Seguridade	3.540	0
000565	3390.36	99 000 Outros Serviços de Terceiros - Pessoa Física	Seguridade	4.274	0
000566	3390.36	99 052 Outros Serviços de Terceiros - Pessoa Física	Seguridade	21.600	0
000567	3390.39	99 000 Outros Serviços de Terceiros - Pessoa Jurídica	Seguridade	7.086	0
000568	3390.39	99 052 Outros Serviços de Terceiros - Pessoa Jurídica	Seguridade	66.000	0
	4400.00	INVESTIMENTOS		40.701	0
	4490.00	Aplicações Diretas		40.701	0
000569	4490.52	99 000 Equipamentos e Material Permanente	Seguridade	1.182	0
000570	4490.52	99 052 Equipamentos e Material Permanente	Seguridade	39.519	0
08 244 1025 2059	<b>Manutenção de Atividades da Gestão do SUAS - IGD SUAS</b>			<b>12.237</b>	<b>0</b>
	<b>Objetivo:</b> Aferir a qualidade da gestão descentralizada dos serviços, programas, projetos e benefícios socioassistenciais, bem como da articulação intersetorial no âmbito municipal, possibilitando a implementação da vigilância social, a organização do SUAS, o monitoramento e a avaliação, entre outros com vistas a produção de dados para que a Política Pública de Assistência Social seja efetivada bem como da Gestão articulada e integrada dos serviços e benefícios socioassistenciais; Gestão articulada e integrada com o Programa Bolsa Família e com o Plano Brasil Sem Miséria; Gestão do trabalho e educação permanente na assistência social; Gestão da informação do SUAS; Gestão financeira dos fundos de assistência social; Gestão articulada e integrada com os Programas				

**Prefeitura Municipal de Santana de Mangueira**

Secretaria de Finanças

Departamento de Contabilidade - Orçamento-Programa de 2017 - R\$ 1,00

Quadro Detalhado da Despesa Fixada por Unidade Orçamentária, Ações, Natureza e Elemento de Despesa - Q.D.D.

Classificação Institucional Funcional Programática			Esfera	Dotação Orçamentária	%
Natureza de Despesa/Modalidade de Aplicação/Elemento de Despesa/Fonte de Recurso					
<b>02.100</b>	<b>Fundo Municipal de Assistência Social</b>			<b>477.150</b>	<b>2</b>
	BPC na Escola e BPC Trabalho; Gestão e organização da rede de serviços assistenciais; e Monitoramento do SUAS.				
	<b>3300.00</b>	<b>OUTRAS DESPESAS CORRENTES</b>		<b>9.837</b>	<b>0</b>
	<b>3390.00</b>	<b>Aplicações Diretas</b>		<b>9.837</b>	<b>0</b>
000571	3390.14 99 029	Diárias - Civil	Seguridade	950	0
000572	3390.30 99 029	Material de Consumo	Seguridade	3.027	0
000573	3390.33 99 029	Passagens e Despesas com Locomoção	Seguridade	530	0
000574	3390.35 99 029	Serviços de Consultoria	Seguridade	700	0
000575	3390.36 99 029	Outros Serviços de Terceiros - Pessoa Física	Seguridade	2.500	0
000576	3390.39 99 029	Outros Serviços de Terceiros - Pessoa Jurídica	Seguridade	1.600	0
000633	3390.93 99 029	Indenizações e Restituições	Seguridade	530	0
	<b>4400.00</b>	<b>INVESTIMENTOS</b>		<b>2.400</b>	<b>0</b>
	<b>4490.00</b>	<b>Aplicações Diretas</b>		<b>2.400</b>	<b>0</b>
000577	4490.52 99 029	Equipamentos e Material Permanente	Seguridade	2.400	0
<b>08 241 1021 2060</b>	<b>Manutenção do Conselho Municipal da Pessoa Idosa</b>			<b>9.390</b>	<b>0</b>
	<b>Objetivo:</b> Proporcionar ao CMPI condições de gestão com vistas para defender a causa dos idosos de forma abrangente, entre outros, nos campos de Governo, Habitação, Saúde, Transporte, Assistência Social, Segurança e da Cultura, recebendo sugestões e recomendações quanto ao funcionamento de abrigo institucional e casas especializadas em abrigar idosos, orientando a população idosa sobre seus direitos e procurando restabelecer a história dos idosos.				
	<b>3300.00</b>	<b>OUTRAS DESPESAS CORRENTES</b>		<b>7.312</b>	<b>0</b>
	<b>3390.00</b>	<b>Aplicações Diretas</b>		<b>7.312</b>	<b>0</b>
000578	3390.30 99 000	Material de Consumo	Seguridade	578	0
000579	3390.30 99 029	Material de Consumo	Seguridade	2.000	0
000580	3390.36 99 000	Outros Serviços de Terceiros - Pessoa Física	Seguridade	578	0
000581	3390.36 99 029	Outros Serviços de Terceiros - Pessoa Física	Seguridade	1.500	0
000582	3390.39 99 000	Outros Serviços de Terceiros - Pessoa Jurídica	Seguridade	578	0
000583	3390.39 99 029	Outros Serviços de Terceiros - Pessoa Jurídica	Seguridade	1.500	0
000584	3390.93 99 000	Indenizações e Restituições	Seguridade	578	0
	<b>4400.00</b>	<b>INVESTIMENTOS</b>		<b>2.078</b>	<b>0</b>
	<b>4490.00</b>	<b>Aplicações Diretas</b>		<b>2.078</b>	<b>0</b>
000585	4490.52 99 000	Equipamentos e Material Permanente	Seguridade	578	0
000586	4490.52 99 029	Equipamentos e Material Permanente	Seguridade	1.500	0
<b>08 244 1025 2061</b>	<b>Cofinanciamento Municipal dos Serviços, Programas e Projetos do SUAS</b>			<b>54.058</b>	<b>0</b>
	<b>Objetivo:</b> Manter as ações dos serviços, programas e projetos do SUAS.				
	<b>3100.00</b>	<b>PESSOAL E ENCARGOS SOCIAIS</b>		<b>30.056</b>	<b>0</b>
	<b>3190.00</b>	<b>Aplicações Diretas</b>		<b>30.056</b>	<b>0</b>
000587	3190.04 99 000	Contratação por Tempo Determinado	Seguridade	1.800	0
000588	3190.11 99 000	Vencimentos e Vantagens Fixas - Pessoal Civil	Seguridade	26.500	0
000589	3190.13 99 000	Obrigações Patronais	Seguridade	600	0
000590	3190.16 99 000	Outras Despesas Variáveis - Pessoal Civil	Seguridade	578	0
000591	3190.92 99 000	Despesas de Exercícios Anteriores	Seguridade	578	0
	<b>3300.00</b>	<b>OUTRAS DESPESAS CORRENTES</b>		<b>22.502</b>	<b>0</b>
	<b>3350.00</b>	<b>Transferências a Instituições Privadas sem Fins Lucrativos</b>		<b>1.156</b>	<b>0</b>
000592	3350.41 99 000	Contribuições	Seguridade	578	0
000593	3350.43 99 000	Subvenções Sociais	Seguridade	578	0

**Prefeitura Municipal de Santana de Mangueira**

Secretaria de Finanças

Departamento de Contabilidade - Orçamento-Programa de 2017 - R\$ 1,00

Quadro Detalhado da Despesa Fixada por Unidade Orçamentária, Ações, Natureza e Elemento de Despesa - Q.D.D.

Classificação Institucional Funcional Programática			Esfera	Dotação Orçamentária	%			
Natureza de Despesa/Modalidade de Aplicação/Elemento de Despesa/Fonte de Recurso								
2.100	<b>Fundo Municipal de Assistência Social</b>			<b>477.150</b>	<b>2</b>			
	<b>3300.00</b>	<b>OUTRAS DESPESAS CORRENTES</b>		<b>22.502</b>	<b>0</b>			
	<b>3390.00</b>	<b>Aplicações Diretas</b>		<b>21.346</b>	<b>0</b>			
000594	3390.04	99 000	Contratação por Tempo Determinado	Seguridade	578	0		
000595	3390.14	99 000	Diárias - Civil	Seguridade	1.000	0		
000596	3390.30	99 000	Material de Consumo	Seguridade	4.000	0		
000597	3390.32	99 000	Material, Bem ou Serviço para Distribuição Gratuita	Seguridade	578	0		
000598	3390.33	99 000	Passagens e Despesas com Locomoção	Seguridade	578	0		
000599	3390.35	99 000	Serviços de Consultoria	Seguridade	578	0		
000600	3390.36	99 000	Outros Serviços de Terceiros - Pessoa Física	Seguridade	8.700	0		
000601	3390.39	99 000	Outros Serviços de Terceiros - Pessoa Jurídica	Seguridade	2.600	0		
000602	3390.47	99 000	Obrigações Tributárias e Contributivas	Seguridade	1.000	0		
000603	3390.48	99 000	Outros Auxílios Financeiros a Pessoas Físicas	Seguridade	578	0		
000604	3390.92	99 000	Despesas de Exercícios Anteriores	Seguridade	578	0		
000605	3390.93	99 000	Indenizações e Restituições	Seguridade	578	0		
	<b>4400.00</b>	<b>INVESTIMENTOS</b>		<b>1.500</b>	<b>0</b>			
	<b>4490.00</b>	<b>Aplicações Diretas</b>		<b>1.500</b>	<b>0</b>			
000606	4490.52	99 000	Equipamentos e Material Permanente	Seguridade	1.500	0		
08 244 1025 2062	<b>Manutenção de Benefícios Eventuais</b>			<b>10.410</b>	<b>0</b>			
	<b>Objetivo:</b> Assistir cidadãos e as famílias por meio dos benefícios eventuais da Política de Assistência Social, de caráter suplementar e provisório, em virtude de nascimento, morte, situações de vulnerabilidade temporária e de calamidade pública, assegurados pela Lei Nº 8.742, de 07 de dezembro de 1993, Lei Orgânica de Assistência Social - LOAS, alterada pela Lei Nº 12.435, de 06 de julho de 2011, e integram organicamente as garantias do Sistema Único de Assistência Social - SUAS.							
	<b>3300.00</b>	<b>OUTRAS DESPESAS CORRENTES</b>		<b>10.410</b>	<b>0</b>			
	<b>3390.00</b>	<b>Aplicações Diretas</b>		<b>10.410</b>	<b>0</b>			
000607	3390.32	99 000	Material, Bem ou Serviço para Distribuição Gratuita	Seguridade	4.627	0		
000608	3390.48	99 000	Outros Auxílios Financeiros a Pessoas Físicas	Seguridade	5.783	0		
	Pessoal e Encargos Sociais	Juros e Encargos da Dívida	Outras Despesas Correntes	Inversões Financeiras	Amortização da Dívida	Reserva de Contingência		
Fiscal:						0	0	
Seguridade:	79.766		343.805	53.579			477.150	2
Total:	79.766		343.805	53.579			477.150	2

**Prefeitura Municipal de Santana de Mangueira**

Secretaria de Finanças


Departamento de Contabilidade - Orçamento-Programa de 2017 - R\$ 1,00

Quadro Detalhado da Despesa Fixada por Unidade Orçamentária, Ações, Natureza e Elemento de Despesa - Q.D.D.

Classificação Institucional Funcional Programática								Dotação	%	
Natureza de Despesa/Modalidade de Aplicação/Elemento de Despesa/Fonte de Recurso								Orçamentária		
0.990	<b>Reserva de Contingência</b>							<b>98.386</b>	<b>0</b>	
99	999	9001	<b>Reserva de Contingência</b>					<b>98.386</b>	<b>0</b>	
<b>Objetivo:</b> Atender aos passivos contingentes e outros riscos e eventos fiscais imprevistos estabelecidos no anexo de riscos fiscais.										
	9900.00	Reserva de Contingência						<b>98.386</b>	<b>0</b>	
	9990.00	Reserva de Contingência						<b>98.386</b>	<b>0</b>	
000609	9990.99	99	000	Reserva de Contingência				Fiscal	<b>98.386</b>	<b>0</b>
	Pessoal e Encargos Sociais	Juros e Encargos da Dívida	Outras Despesas Correntes	Investimentos	Inversões Financeiras	Amortização da Dívida	Reserva de Contingência			
Fiscal:							98.386	<b>98.386</b>	<b>0</b>	
Seguridade:								<b>0</b>	<b>0</b>	
<b>Total:</b>							<b>98.386</b>	<b>98.386</b>	<b>0</b>	
	Pessoal e Encargos Sociais	Juros e Encargos da Dívida	Outras Despesas Correntes	Investimentos	Inversões Financeiras	Amortização da Dívida	Reserva de Contingência			
<b>GERAL</b>										
Fiscal:	5.831.938	3.341	3.213.969	5.247.604	10.920	239.776	98.386	<b>14.645.934</b>	<b>69</b>	
Seguridade:	1.760.755		1.612.435	3.214.698				<b>6.587.888</b>	<b>31</b>	
<b>Total:</b>	<b>7.592.693</b>	<b>3.341</b>	<b>4.826.404</b>	<b>8.462.302</b>	<b>10.920</b>	<b>239.776</b>	<b>98.386</b>	<b>21.233.822</b>	<b>100</b>	
Intra-Orçamen.:								0	0	



CLAIR LEITÃO MARTINS  
DINIZ  
CRC-PB 4.395/O-7 PB



NERIVAL INÁCIO DE  
QUEIROZ  
SECRETARIO DE FINANÇAS



TÂNIA MANGUEIRA NITÃO  
INÁCIO  
PREFEITA

**Prefeitura Municipal de Santana de Mangueira**

Secretaria de Finanças

Departamento de Contabilidade - Orçamento-Programa de 2017 - R\$ 1,00

Quadro Detalhado da Despesa Fixada por Unidade Orçamentária, Ações, Fonte de Recurso, Modalidade de Aplicação e Elemento de Despesa - Q.D.D.

Classificação Institucional Funcional Programática		Esfera	Dotação Orçamentária	%		
Fonte de Recurso/Modalidade de Aplicação/Elemento de Despesa						
<b>1.010</b>	<b>Câmara Municipal</b>		<b>673.000</b>	<b>3</b>		
01 031 2001 1001	<b>Reforma e Ampliação do Prédio da Câmara Municipal</b>		<b>10.000</b>	<b>0</b>		
	<b>Objetivo: Melhorar as instalações físicas do Prédio da Câmara Municipal</b>					
	<b>000 Recursos Ordinários</b>		<b>10.000</b>	<b>0</b>		
	<b>4490.00 Aplicações Diretas</b>		<b>10.000</b>	<b>0</b>		
000001 4490.51 99	Obras e Instalações	Fiscal	10.000	0		
01 031 2001 2001	<b>Manutenção da Câmara Municipal</b>		<b>663.000</b>	<b>3</b>		
	<b>Objetivo: Manter o bom funcionamento do Poder Legislativo</b>					
	<b>000 Recursos Ordinários</b>		<b>663.000</b>	<b>3</b>		
	<b>3190.00 Aplicações Diretas</b>		<b>555.500</b>	<b>3</b>		
000002 3190.04 99	Contratação por Tempo Determinado	Fiscal	10.000	0		
000003 3190.11 99	Vencimentos e Vantagens Fixas - Pessoal Civil	Fiscal	450.000	2		
000004 3190.13 99	Obrigações Patronais	Fiscal	94.500	0		
000658 3190.92 99	Despesas de Exercícios Anteriores	Fiscal	1.000	0		
	<b>3390.00 Aplicações Diretas</b>		<b>99.500</b>	<b>0</b>		
000005 3390.14 99	Diárias - Civil	Fiscal	3.000	0		
000006 3390.30 99	Material de Consumo	Fiscal	4.000	0		
000007 3390.33 99	Passagens e Despesas com Locomoção	Fiscal	500	0		
000008 3390.35 99	Serviços de Consultoria	Fiscal	50.000	0		
000009 3390.36 99	Outros Serviços de Terceiros - Pessoa Física	Fiscal	5.000	0		
000010 3390.39 99	Outros Serviços de Terceiros - Pessoa Jurídica	Fiscal	35.000	0		
000659 3390.92 99	Despesas de Exercícios Anteriores	Fiscal	1.000	0		
000660 3390.93 99	Indenizações e Restituições	Fiscal	1.000	0		
	<b>4490.00 Aplicações Diretas</b>		<b>8.000</b>	<b>0</b>		
000661 4490.52 99	Equipamentos e Material Permanente	Fiscal	8.000	0		
	<b>Pessoal e Juros e Outras Encargos Encargos da Dívida Despesas Correntes Investimentos Inversões Financeiras Amortização da Dívida Reserva de Contigência</b>					
Fiscal:	555.500		99.500	18.000	<b>673.000</b>	<b>3</b>
Seguridade:					0	0
<b>Total:</b>	<b>555.500</b>		<b>99.500</b>	<b>18.000</b>	<b>673.000</b>	<b>3</b>

**Prefeitura Municipal de Santana de Mangueira**

Secretaria de Finanças

Departamento de Contabilidade - Orçamento-Programa de 2017 - R\$ 1,00

Quadro Detalhado da Despesa Fixada por Unidade Orçamentária, Ações, Fonte de Recurso, Modalidade de Aplicação e Elemento de Despesa - Q.D.D.

Classificação Institucional Funcional Programática			Esfera	Dotação Orçamentária	%				
Fonte de Recurso/Modalidade de Aplicação/Elemento de Despesa									
<b>2.010</b>	<b>Gabinete do Prefeito</b>			<b>840.957</b>	<b>4</b>				
04	122	2002	<b>2002 Manutenção do Gabinete do Prefeito</b>	<b>824.757</b>	<b>4</b>				
<b>Objetivo:</b> Manter as Atividades do Gabinete do Prefeito.									
000 Recursos Ordinários				<b>824.757</b>	<b>4</b>				
3190.00 Aplicações Diretas				<b>363.215</b>	<b>2</b>				
000013	3190.04	99	Contratação por Tempo Determinado	Fiscal	1.059	0			
000014	3190.11	99	Vencimentos e Vantagens Fixas - Pessoal Civil	Fiscal	360.000	2			
000015	3190.13	99	Obrigações Patronais	Fiscal	1.000	0			
000016	3190.16	99	Outras Despesas Variáveis - Pessoal Civil	Fiscal	578	0			
000017	3190.92	99	Despesas de Exercícios Anteriores	Fiscal	578	0			
3350.00 Transferências a Instituições Privadas sem Fins Lucrativos				<b>13.288</b>	<b>0</b>				
000018	3350.41	99	Contribuições	Fiscal	12.710	0			
000019	3350.43	99	Subvenções Sociais	Fiscal	578	0			
3390.00 Aplicações Diretas				<b>444.784</b>	<b>2</b>				
000020	3390.14	99	Diárias - Civil	Fiscal	2.000	0			
000021	3390.30	99	Material de Consumo	Fiscal	200.000	1			
000022	3390.31	99	Premiações Culturais, Artísticas, Científicas, Desportivas e Outras (6)(I)	Fiscal	1.157	0			
000023	3390.32	99	Material, Bem ou Serviço para Distribuição Gratuita	Fiscal	3.000	0			
000024	3390.33	99	Passagens e Despesas com Locomoção	Fiscal	1.000	0			
000025	3390.35	99	Serviços de Consultoria	Fiscal	100.000	0			
000026	3390.36	99	Outros Serviços de Terceiros - Pessoa Física	Fiscal	70.000	0			
000027	3390.39	99	Outros Serviços de Terceiros - Pessoa Jurídica	Fiscal	62.000	0			
000028	3390.47	99	Obrigações Tributárias e Contributivas	Fiscal	1.000	0			
000029	3390.92	99	Despesas de Exercícios Anteriores	Fiscal	1.157	0			
000030	3390.93	99	Indenizações e Restituições	Fiscal	3.470	0			
4490.00 Aplicações Diretas				<b>3.470</b>	<b>0</b>				
000031	4490.52	99	Equipamentos e Material Permanente	Fiscal	3.470	0			
08	244	2002	<b>2003 Assistência às famílias em situação de riscos e vulnerabilidade socioeconômica</b>	<b>16.200</b>	<b>0</b>				
<b>Objetivo:</b> Assistência às famílias em situação de riscos e vulnerabilidade socioeconômica através da doação de materiais e ajudas diversas tais como: materiais para construção, documentos civis, cestas básicas, passagens, auxílio-funeral e outros.									
000 Recursos Ordinários				<b>16.200</b>	<b>0</b>				
3390.00 Aplicações Diretas				<b>16.200</b>	<b>0</b>				
000032	3390.32	99	Material, Bem ou Serviço para Distribuição Gratuita	Fiscal	4.000	0			
000033	3390.48	99	Outros Auxílios Financeiros a Pessoas Físicas	Fiscal	12.200	0			
Pessoal e Encargos Sociais			Juros e Encargos da Dívida	Outras Despesas Correntes	Investimentos	Inversões Financeiras	Amortização da Dívida	Reserva de Contigência	
Fiscal:	363.215			474.272	3.470			<b>840.957</b>	<b>4</b>
Seguridade:								<b>0</b>	<b>0</b>
<b>Total:</b>	<b>363.215</b>			<b>474.272</b>	<b>3.470</b>			<b>840.957</b>	<b>4</b>

**Prefeitura Municipal de Santana de Mangueira**

Secretaria de Finanças

Departamento de Contabilidade - Orçamento-Programa de 2017 - R\$ 1,00

Quadro Detalhado da Despesa Fixada por Unidade Orçamentária, Ações, Fonte de Recurso, Modalidade de Aplicação e Elemento de Despesa - Q.D.D.

Classificação Institucional Funcional Programática				Dotação		
Fonte de Recurso/Modalidade de Aplicação/Elemento de Despesa			Esfera	Orçamentária	%	
2.020	Secretaria de Administração Geral			1.492.093	7	
04	122 2005 2004	Manutenção da Secretaria de Administração Geral		1.492.093	7	
		<b>Objetivo:</b> Manter as atividades administrativas da Secretaria de Administração Geral, inclusive realizar a capacitação de servidores públicos municipais para o enfrentamento à violência contra a mulher.				
		000 Recursos Ordinários		1.367.093	6	
		3190.00 Aplicações Diretas		935.372	4	
000034	3190.04	99 Contratação por Tempo Determinado	Fiscal	21.000	0	
000035	3190.11	99 Vencimentos e Vantagens Fixas - Pessoal Civil	Fiscal	798.637	4	
000036	3190.13	99 Obrigações Patronais	Fiscal	50.000	0	
000037	3190.16	99 Outras Despesas Variáveis - Pessoal Civil	Fiscal	1.157	0	
000038	3190.91	99 Sentenças Judiciais	Fiscal	64.000	0	
000039	3190.92	99 Despesas de Exercícios Anteriores	Fiscal	578	0	
		3350.00 Transferências a Instituições Privadas sem Fins Lucrativos		578	0	
000040	3350.41	99 Contribuições	Fiscal	578	0	
		3390.00 Aplicações Diretas		394.352	2	
000041	3390.14	99 Diárias - Civil	Fiscal	1.000	0	
000042	3390.30	99 Material de Consumo	Fiscal	74.144	0	
000044	3390.33	99 Passagens e Despesas com Locomoção	Fiscal	578	0	
000045	3390.35	99 Serviços de Consultoria	Fiscal	578	0	
000046	3390.36	99 Outros Serviços de Terceiros - Pessoa Física	Fiscal	84.736	0	
000048	3390.39	99 Outros Serviços de Terceiros - Pessoa Jurídica	Fiscal	211.840	1	
000050	3390.47	99 Obrigações Tributárias e Contributivas	Fiscal	2.313	0	
000051	3390.91	99 Sentenças Judiciais	Fiscal	5.296	0	
000052	3390.92	99 Despesas de Exercícios Anteriores	Fiscal	12.710	0	
000053	3390.93	99 Indenizações e Restituições	Fiscal	1.157	0	
		4490.00 Aplicações Diretas		5.015	0	
000054	4490.52	99 Equipamentos e Material Permanente	Fiscal	5.015	0	
		4690.00 Aplicações Diretas		31.776	0	
000631	4690.91	99 Sentenças Judiciais	Fiscal	31.776	0	
		052 Transferência de Convênios – Outros – Federal		125.000	1	
		3390.00 Aplicações Diretas		56.850	0	
000043	3390.30	99 Material de Consumo	Fiscal	1.465	0	
000047	3390.36	99 Outros Serviços de Terceiros - Pessoa Física	Fiscal	49.295	0	
000049	3390.39	99 Outros Serviços de Terceiros - Pessoa Jurídica	Fiscal	6.090	0	
		4490.00 Aplicações Diretas		68.150	0	
000055	4490.52	99 Equipamentos e Material Permanente	Fiscal	68.150	0	
		Pessoal e Juros e Outras Encargos Encargos Despesas Inversões Amortização Reserva Sociais da Dívida Correntes Investimentos Financeiras da Dívida de Contigência				
Fiscal:	935.372	451.780	73.165	31.776	1.492.093	7
Seguridade:					0	0
<b>Total:</b>	<b>935.372</b>	<b>451.780</b>	<b>73.165</b>	<b>31.776</b>	<b>1.492.093</b>	<b>7</b>



**Prefeitura Municipal de Santana de Mangueira**

Secretaria de Finanças

Departamento de Contabilidade - Orçamento-Programa de 2017 - R\$ 1,00

Quadro Detalhado da Despesa Fixada por Unidade Orçamentária, Ações, Fonte de Recurso, Modalidade de Aplicação e Elemento de Despesa - Q.D.D.

Classificação Institucional Funcional Programática			Esfera	Dotação Orçamentária	%
Fonte de Recurso/Modalidade de Aplicação/Elemento de Despesa					
2.030	<b>Secretaria de Administração Financeira</b>			<b>836.775</b>	<b>4</b>
28 843 0001 0001	<b>Amortização e Encargos da Dívida Contratada</b>			<b>29.157</b>	<b>0</b>
	<b>Objetivo:</b> Pagar encargos e o principal da dívida contratada.				
	000 Recursos Ordinários			29.157	0
	3290.00 Aplicações Diretas			1.157	0
000056	3290.21	99	Juros sobre a Dívida por Contrato	1.157	0
	4690.00 Aplicações Diretas			28.000	0
000057	4690.71	99	Principal da Dívida Contratual Resgatado	28.000	0
28 843 0001 0002	<b>Amortização e Encargos com a Dívida do INSS</b>			<b>182.184</b>	<b>1</b>
	<b>Objetivo:</b> Pagamento mensal dos compromissos assumidos por contrato de refinanciamento de dívida junto ao INSS.				
	000 Recursos Ordinários			182.184	1
	3290.00 Aplicações Diretas			2.184	0
000058	3290.22	99	Outros Encargos sobre a Dívida por Contrato	2.184	0
	4690.00 Aplicações Diretas			180.000	1
000059	4690.71	99	Principal da Dívida Contratual Resgatado	180.000	1
28 845 0001 0003	<b>Contribuições ao PASEP</b>			<b>104.206</b>	<b>0</b>
	<b>Objetivo:</b> Recolher mensalmente as contribuições devidas ao PASEP.				
	000 Recursos Ordinários			104.100	0
	3390.00 Aplicações Diretas			104.100	0
000060	3390.47	99	Obrigações Tributárias e Contributivas	104.100	0
	016 Recurso da CIDE			106	0
	3390.00 Aplicações Diretas			106	0
000632	3390.47	99	Obrigações Tributárias e Contributivas	106	0
04 123 2006 2005	<b>Manutenção das Atividades da Secretaria de Administração Financeira</b>			<b>521.228</b>	<b>2</b>
	<b>Objetivo:</b> Manter as atividades administrativas da Secretaria de Administração Financeira.				
	000 Recursos Ordinários			521.228	2
	3190.00 Aplicações Diretas			339.956	2
000061	3190.04	99	Contratação por Tempo Determinado	1.000	0
000062	3190.11	99	Vencimentos e Vantagens Fixas - Pessoal Civil	73.000	0
000063	3190.13	99	Obrigações Patronais	264.800	1
000064	3190.16	99	Outras Despesas Variáveis - Pessoal Civil	578	0
000065	3190.92	99	Despesas de Exercícios Anteriores	578	0
	3350.00 Transferências a Instituições Privadas sem Fins Lucrativos			578	0
000066	3350.41	99	Contribuições	578	0
	3390.00 Aplicações Diretas			176.494	1
000067	3390.14	99	Diárias - Civil	1.157	0
000068	3390.30	99	Material de Consumo	2.500	0
000069	3390.31	99	Premiações Culturais, Artísticas, Científicas, Desportivas e Outras (6)(I)	1.157	0
000070	3390.33	99	Passagens e Despesas com Locomoção	578	0
000071	3390.35	99	Serviços de Consultoria	93.210	0
000072	3390.36	99	Outros Serviços de Terceiros - Pessoa Física	6.200	0
000073	3390.39	99	Outros Serviços de Terceiros - Pessoa Jurídica	63.552	0
000074	3390.47	99	Obrigações Tributárias e Contributivas	5.783	0
000075	3390.92	99	Despesas de Exercícios Anteriores	1.200	0
000076	3390.93	99	Indenizações e Restituições	1.157	0
	4490.00 Aplicações Diretas			4.200	0
000077	4490.52	99	Equipamentos e Material Permanente	3.000	0
000078	4490.92	99	Despesas de Exercícios Anteriores	1.200	0



**Prefeitura Municipal de Santana de Mangueira**

Secretaria de Finanças

Departamento de Contabilidade - Orçamento-Programa de 2017 - R\$ 1,00

Quadro Detalhado da Despesa Fixada por Unidade Orçamentária, Ações, Fonte de Recurso, Modalidade de Aplicação e Elemento de Despesa - Q.D.D.

Classificação Institucional Funcional Programática							Dotação	%
Fonte de Recurso/Modalidade de Aplicação/Elemento de Despesa							Orçamentária	
		Esfera						
2.030	Secretaria de Administração Financeira						836.775	4
	Pessoal e Encargos Sociais	Juros e Encargos da Dívida	Outras Despesas Correntes	Investimentos	Inversões Financeiras	Amortização da Dívida	Reserva de Contigência	
Orçamental:	339.956	3.341	281.278	4.200		208.000	836.775	4
Seguridade:							0	0
Total:	339.956	3.341	281.278	4.200		208.000	836.775	4

**Prefeitura Municipal de Santana de Mangueira**

Secretaria de Finanças

Departamento de Contabilidade - Orçamento-Programa de 2017 - R\$ 1,00

Quadro Detalhado da Despesa Fixada por Unidade Orçamentária, Ações, Fonte de Recurso, Modalidade de Aplicação e Elemento de Despesa - Q.D.D.

Classificação Institucional Funcional Programática				Dotação	%
Fonte de Recurso/Modalidade de Aplicação/Elemento de Despesa			Esfera	Orçamentária	
02.040	Secretaria de Educação, Cultura e Desporto			7.737.621	36
12 361 1023 1002	<b>Aquisição de Transporte Escolar</b>			<b>158.900</b>	<b>1</b>
	<b>Objetivo:</b> Aquisição de transporte escolar para atender aos alunos do ensino fundamental.				
	001 Receita de Impostos e de Transferência de Impostos - Educação			5.000	0
	4490.00 Aplicações Diretas			5.000	0
000082	4490.52 99 Equipamentos e Material Permanente		Fiscal	5.000	0
	015 Transferência de Recursos do FNDE			148.900	1
	4490.00 Aplicações Diretas			148.900	1
000080	4490.52 99 Equipamentos e Material Permanente		Fiscal	148.900	1
	019 Transferência do FUNDEB (outras)			5.000	0
	4490.00 Aplicações Diretas			5.000	0
000079	4490.52 99 Equipamentos e Material Permanente		Fiscal	5.000	0
12 361 1023 1003	<b>Construção, reforma e ampliação de Unidades Escolares</b>			<b>680.488</b>	<b>3</b>
	<b>Objetivo:</b> Construir, reformar ou ampliar unidades escolares no município.				
	001 Receita de Impostos e de Transferência de Impostos - Educação			20.000	0
	3390.00 Aplicações Diretas			5.000	0
000083	3390.39 99 Outros Serviços de Terceiros - Pessoa Jurídica		Fiscal	5.000	0
	4490.00 Aplicações Diretas			15.000	0
000087	4490.51 99 Obras e Instalações		Fiscal	15.000	0
	015 Transferência de Recursos do FNDE			480.488	2
	4490.00 Aplicações Diretas			480.488	2
000085	4490.51 99 Obras e Instalações		Fiscal	480.488	2
	019 Transferência do FUNDEB (outras)			5.000	0
	4490.00 Aplicações Diretas			5.000	0
000084	4490.51 99 Obras e Instalações		Fiscal	5.000	0
	053 Transferência de Convênios – Educação – Estadual/Municipal/Outros			175.000	1
	4490.00 Aplicações Diretas			175.000	1
000086	4490.51 99 Obras e Instalações		Fiscal	175.000	1
12 365 1024 1004	<b>Construção, Ampliação e Reforma de Creche</b>			<b>384.588</b>	<b>2</b>
	<b>Objetivo:</b> Construir, ampliar ou reformar creches no município.				
	001 Receita de Impostos e de Transferência de Impostos - Educação			15.000	0
	3390.00 Aplicações Diretas			10.000	0
000088	3390.39 99 Outros Serviços de Terceiros - Pessoa Jurídica		Fiscal	10.000	0
	4490.00 Aplicações Diretas			5.000	0
000090	4490.51 99 Obras e Instalações		Fiscal	5.000	0
	015 Transferência de Recursos do FNDE			364.588	2
	4490.00 Aplicações Diretas			364.588	2
000610	4490.51 99 Obras e Instalações		Fiscal	364.588	2
	019 Transferência do FUNDEB (outras)			5.000	0
	4490.00 Aplicações Diretas			5.000	0
000089	4490.51 99 Obras e Instalações		Fiscal	5.000	0
27 812 1026 1005	<b>Implantação, Ampliação ou melhoria de Obras de Infra- Estrutura Esportiva</b>			<b>405.460</b>	<b>2</b>
	<b>Objetivo:</b> Construir, ampliar ou reformar campo de futebol, quadra, ginásio, Academia ao Ar Livre, Pista de Atletismo e outros, para atender a zona urbana e demais localidades, demanda do orçamento participativo.				
	000 Recursos Ordinários			5.460	0
	4490.00 Aplicações Diretas			5.460	0
000091	4490.51 99 Obras e Instalações		Fiscal	5.460	0
	052 Transferência de Convênios – Outros – Federal			400.000	2

**Prefeitura Municipal de Santana de Mangueira**

Secretaria de Finanças

Departamento de Contabilidade - Orçamento-Programa de 2017 - R\$ 1,00

Quadro Detalhado da Despesa Fixada por Unidade Orçamentária, Ações, Fonte de Recurso, Modalidade de Aplicação e Elemento de Despesa - Q.D.D.

Classificação Institucional Funcional Programática			Dotação	
Fonte de Recurso/Modalidade de Aplicação/Elemento de Despesa		Esfera	Orçamentária	%
02.040	<b>Secretaria de Educação, Cultura e Desporto</b>		<b>7.737.621</b>	<b>36</b>
	052 Transferência de Convênios – Outros – Federal		400.000	2
	4490.00 Aplicações Diretas		400.000	2
000092	4490.51 99 Obras e Instalações	Fiscal	400.000	2
23 695 1028 1006	<b>Implantação de Infraestrutura Turística</b>		<b>630.460</b>	<b>3</b>
	<b>Objetivo:</b> Implantar no município infraestrutura turística, através da construção de portal turístico, pavimentação, construção e revitalização de praças e outros.			
	000 Recursos Ordinários		5.460	0
	4490.00 Aplicações Diretas		5.460	0
000093	4490.51 99 Obras e Instalações	Fiscal	5.460	0
	052 Transferência de Convênios – Outros – Federal		625.000	3
	4490.00 Aplicações Diretas		625.000	3
000094	4490.51 99 Obras e Instalações	Fiscal	625.000	3
27 812 1026 1007	<b>Implantação de Núcleo Esportivo</b>		<b>156.806</b>	<b>1</b>
	<b>Objetivo:</b> Implantar Núcleo Esportivo visando promover melhores índices de saúde, melhor desenvolvimento educacional, recuperação de jovens marginalizados através da prática esportiva, bem como a integração social de jovens de comunidades mais pobres. O esporte é uma ferramenta de auxílio no processo de desenvolvimento educacional, social e de saúde do ser humano.			
	000 Recursos Ordinários		3.276	0
	3390.00 Aplicações Diretas		2.184	0
000095	3390.30 99 Material de Consumo	Fiscal	1.092	0
000097	3390.39 99 Outros Serviços de Terceiros - Pessoa Jurídica	Fiscal	1.092	0
	4490.00 Aplicações Diretas		1.092	0
000099	4490.52 99 Equipamentos e Material Permanente	Fiscal	1.092	0
	052 Transferência de Convênios – Outros – Federal		153.530	1
	3390.00 Aplicações Diretas		150.011	1
000096	3390.30 99 Material de Consumo	Fiscal	27.741	0
000098	3390.39 99 Outros Serviços de Terceiros - Pessoa Jurídica	Fiscal	122.270	1
	4490.00 Aplicações Diretas		3.519	0
000100	4490.52 99 Equipamentos e Material Permanente	Fiscal	3.519	0
12 361 1023 1027	<b>Construção de Quadra Escolar</b>		<b>255.866</b>	<b>1</b>
	<b>Objetivo:</b> Construir Quadra Escolar no município.			
	001 Receita de Impostos e de Transferência de Impostos - Educação		1.000	0
	4490.00 Aplicações Diretas		1.000	0
000612	4490.51 99 Obras e Instalações	Fiscal	1.000	0
	015 Transferência de Recursos do FNDE		254.866	1
	4490.00 Aplicações Diretas		254.866	1
000611	4490.51 99 Obras e Instalações	Fiscal	254.866	1
12 361 1023 2006	<b>Manutenção das Atividades do Ensino Fundamental-MDE</b>		<b>1.107.341</b>	<b>5</b>
	<b>Objetivo:</b> Manter as atividades do ensino fundamental, inclusive capacitação de professores e servidores vinculados ao ensino fundamental.			
	000 Recursos Ordinários		578	0
	3390.00 Aplicações Diretas		578	0
000111	3390.18 99 Auxílio Financeiro a Estudantes	Fiscal	578	0
	001 Receita de Impostos e de Transferência de Impostos - Educação		896.139	4

**Prefeitura Municipal de Santana de Mangueira**

Secretaria de Finanças

Departamento de Contabilidade - Orçamento-Programa de 2017 - R\$ 1,00

Quadro Detalhado da Despesa Fixada por Unidade Orçamentária, Ações, Fonte de Recurso, Modalidade de Aplicação e Elemento de Despesa - Q.D.D.

Classificação Institucional Funcional Programática			Dotação	
Fonte de Recurso/Modalidade de Aplicação/Elemento de Despesa		Esfera	Orçamentária	%
<b>02.040</b>	<b>Secretaria de Educação, Cultura e Desporto</b>		<b>7.737.621</b>	<b>36</b>
	<b>001</b> Receita de Impostos e de Transferência de Impostos - Educação		<b>896.139</b>	<b>4</b>
	<b>3190.00</b> Aplicações Diretas		<b>568.892</b>	<b>3</b>
000101	3190.04 99 Contratação por Tempo Determinado	Fiscal	15.000	0
000102	3190.11 99 Vencimentos e Vantagens Fixas - Pessoal Civil	Fiscal	321.000	2
000103	3190.13 99 Obrigações Patronais	Fiscal	230.000	1
000104	3190.16 99 Outras Despesas Variáveis - Pessoal Civil	Fiscal	1.157	0
000105	3190.91 99 Sentenças Judiciais	Fiscal	578	0
000106	3190.92 99 Despesas de Exercícios Anteriores	Fiscal	1.157	0
	<b>3350.00</b> Transferências a Instituições Privadas sem Fins Lucrativos		<b>1.156</b>	<b>0</b>
000107	3350.41 99 Contribuições	Fiscal	578	0
000108	3350.43 99 Subvenções Sociais	Fiscal	578	0
	<b>3390.00</b> Aplicações Diretas		<b>309.934</b>	<b>1</b>
000109	3390.04 99 Contratação por Tempo Determinado	Fiscal	578	0
000110	3390.14 99 Diárias - Civil	Fiscal	2.000	0
000112	3390.30 99 Material de Consumo	Fiscal	160.000	1
000113	3390.31 99 Premiações Culturais, Artísticas, Científicas, Desportivas e Outras (6)(I)	Fiscal	578	0
000114	3390.33 99 Passagens e Despesas com Locomoção	Fiscal	2.000	0
000115	3390.35 99 Serviços de Consultoria	Fiscal	5.000	0
000116	3390.36 99 Outros Serviços de Terceiros - Pessoa Física	Fiscal	84.000	0
000117	3390.39 99 Outros Serviços de Terceiros - Pessoa Jurídica	Fiscal	45.000	0
000118	3390.47 99 Obrigações Tributárias e Contributivas	Fiscal	3.000	0
000119	3390.91 99 Sentenças Judiciais	Fiscal	578	0
000120	3390.92 99 Despesas de Exercícios Anteriores	Fiscal	4.200	0
000121	3390.93 99 Indenizações e Restituições	Fiscal	3.000	0
	<b>4490.00</b> Aplicações Diretas		<b>16.157</b>	<b>0</b>
000122	4490.51 99 Obras e Instalações	Fiscal	5.000	0
000123	4490.52 99 Equipamentos e Material Permanente	Fiscal	10.000	0
000124	4490.92 99 Despesas de Exercícios Anteriores	Fiscal	1.157	0
	<b>015</b> Transferência de Recursos do FNDE		<b>210.624</b>	<b>1</b>
	<b>4490.00</b> Aplicações Diretas		<b>210.624</b>	<b>1</b>
000613	4490.52 99 Equipamentos e Material Permanente	Fiscal	210.624	1
12 365 1024 2007	<b>Manutenção das Atividades do Ensino Infantil - MDE</b>		<b>79.844</b>	<b>0</b>
	<b>Objetivo:</b> Manter as atividades do Ensino Infantil - MDE, inclusive capacitação de professores e servidores vinculados ao ensino infantil.			
	<b>001</b> Receita de Impostos e de Transferência de Impostos - Educação		<b>58.544</b>	<b>0</b>
	<b>3190.00</b> Aplicações Diretas		<b>34.448</b>	<b>0</b>
000125	3190.04 99 Contratação por Tempo Determinado	Fiscal	5.000	0
000126	3190.11 99 Vencimentos e Vantagens Fixas - Pessoal Civil	Fiscal	20.000	0
000127	3190.13 99 Obrigações Patronais	Fiscal	6.870	0
000128	3190.16 99 Outras Despesas Variáveis - Pessoal Civil	Fiscal	2.000	0
000129	3190.92 99 Despesas de Exercícios Anteriores	Fiscal	578	0
	<b>3350.00</b> Transferências a Instituições Privadas sem Fins Lucrativos		<b>578</b>	<b>0</b>
000130	3350.41 99 Contribuições	Fiscal	578	0
	<b>3390.00</b> Aplicações Diretas		<b>21.205</b>	<b>0</b>
000131	3390.14 99 Diárias - Civil	Fiscal	700	0
000132	3390.30 99 Material de Consumo	Fiscal	10.300	0
000133	3390.35 99 Serviços de Consultoria	Fiscal	1.157	0
000134	3390.36 99 Outros Serviços de Terceiros - Pessoa Física	Fiscal	5.000	0
000135	3390.39 99 Outros Serviços de Terceiros - Pessoa Jurídica	Fiscal	2.313	0
000136	3390.92 99 Despesas de Exercícios Anteriores	Fiscal	1.157	0
000137	3390.93 99 Indenizações e Restituições	Fiscal	578	0
	<b>4490.00</b> Aplicações Diretas		<b>2.313</b>	<b>0</b>
000138	4490.52 99 Equipamentos e Material Permanente	Fiscal	2.313	0

**Prefeitura Municipal de Santana de Mangueira**

Secretaria de Finanças

Departamento de Contabilidade - Orçamento-Programa de 2017 - R\$ 1,00

Quadro Detalhado da Despesa Fixada por Unidade Orçamentária, Ações, Fonte de Recurso, Modalidade de Aplicação e Elemento de Despesa - Q.D.D.

Classificação Institucional Funcional Programática			Dotação	
Fonte de Recurso/Modalidade de Aplicação/Elemento de Despesa		Esfera	Orçamentária	%
02.040	<b>Secretaria de Educação, Cultura e Desporto</b>		<b>7.737.621</b>	<b>36</b>
	<b>015</b> Transferência de Recursos do FNDE		<b>21.300</b>	<b>0</b>
	<b>3390.00</b> Aplicações Diretas		<b>12.300</b>	<b>0</b>
000614	3390.30 99 Material de Consumo	Fiscal	5.000	0
000615	3390.36 99 Outros Serviços de Terceiros - Pessoa Física	Fiscal	3.000	0
000616	3390.39 99 Outros Serviços de Terceiros - Pessoa Jurídica	Fiscal	3.500	0
000617	3390.93 99 Indenizações e Restituições	Fiscal	800	0
	<b>4490.00</b> Aplicações Diretas		<b>9.000</b>	<b>0</b>
000630	4490.52 99 Equipamentos e Material Permanente	Fiscal	9.000	0
12 361 1027	<b>2008 Manutenção da Educação de Jovens e Adultos</b>		<b>31.510</b>	<b>0</b>
	<b>Objetivo:</b> Manter a educação de jovens e adultos, inclusive capacitação de professores e servidores vinculados a educação de jovens e adultos.			
	<b>001</b> Receita de Impostos e de Transferência de Impostos - Educação		<b>20.510</b>	<b>0</b>
	<b>3190.00</b> Aplicações Diretas		<b>8.570</b>	<b>0</b>
000140	3190.04 99 Contratação por Tempo Determinado	Fiscal	2.000	0
000141	3190.11 99 Vencimentos e Vantagens Fixas - Pessoal Civil	Fiscal	3.609	0
000142	3190.13 99 Obrigações Patronais	Fiscal	1.805	0
000143	3190.16 99 Outras Despesas Variáveis - Pessoal Civil	Fiscal	578	0
000144	3190.92 99 Despesas de Exercícios Anteriores	Fiscal	578	0
	<b>3350.00</b> Transferências a Instituições Privadas sem Fins Lucrativos		<b>578</b>	<b>0</b>
000145	3350.43 99 Subvenções Sociais	Fiscal	578	0
	<b>3390.00</b> Aplicações Diretas		<b>10.205</b>	<b>0</b>
000147	3390.30 99 Material de Consumo	Fiscal	2.313	0
000149	3390.35 99 Serviços de Consultoria	Fiscal	1.157	0
000151	3390.36 99 Outros Serviços de Terceiros - Pessoa Física	Fiscal	1.157	0
000153	3390.39 99 Outros Serviços de Terceiros - Pessoa Jurídica	Fiscal	5.000	0
000154	3390.92 99 Despesas de Exercícios Anteriores	Fiscal	578	0
	<b>4490.00</b> Aplicações Diretas		<b>1.157</b>	<b>0</b>
000155	4490.52 99 Equipamentos e Material Permanente	Fiscal	1.157	0
	<b>015</b> Transferência de Recursos do FNDE		<b>11.000</b>	<b>0</b>
	<b>3190.00</b> Aplicações Diretas		<b>4.000</b>	<b>0</b>
000139	3190.04 99 Contratação por Tempo Determinado	Fiscal	4.000	0
	<b>3390.00</b> Aplicações Diretas		<b>7.000</b>	<b>0</b>
000146	3390.30 99 Material de Consumo	Fiscal	2.000	0
000148	3390.35 99 Serviços de Consultoria	Fiscal	3.000	0
000150	3390.36 99 Outros Serviços de Terceiros - Pessoa Física	Fiscal	1.000	0
000152	3390.39 99 Outros Serviços de Terceiros - Pessoa Jurídica	Fiscal	1.000	0
12 361 1023	<b>2009 Manutenção da Merenda Escolar do Ensino Fundamental - PNAE</b>		<b>83.180</b>	<b>0</b>
	<b>Objetivo:</b> Adquirir gêneros alimentícios para a merenda dos alunos das escolas municipais do ensino fundamental.			
	<b>000</b> Recursos Ordinários		<b>35.000</b>	<b>0</b>
	<b>3390.00</b> Aplicações Diretas		<b>35.000</b>	<b>0</b>
000156	3390.30 99 Material de Consumo	Fiscal	35.000	0
	<b>015</b> Transferência de Recursos do FNDE		<b>48.180</b>	<b>0</b>
	<b>3390.00</b> Aplicações Diretas		<b>48.180</b>	<b>0</b>
000157	3390.30 99 Material de Consumo	Fiscal	48.180	0
12 361 1023	<b>2010 Manutenção do Ensino Fundamental - Fundeb - 60%</b>		<b>2.306.597</b>	<b>11</b>
	<b>Objetivo:</b> Manter as atividades do Ensino Fundamental - Fundeb 60%.			
	<b>018</b> Transferência do FUNDEB (magistério)		<b>2.306.597</b>	<b>11</b>

**Prefeitura Municipal de Santana de Mangueira**

Secretaria de Finanças

Departamento de Contabilidade - Orçamento-Programa de 2017 - R\$ 1,00

Quadro Detalhado da Despesa Fixada por Unidade Orçamentária, Ações, Fonte de Recurso, Modalidade de Aplicação e Elemento de Despesa - Q.D.D.

Classificação Institucional Funcional Programática		Esfera	Dotação Orçamentária	%
Fonte de Recurso/Modalidade de Aplicação/Elemento de Despesa				
<b>2.040</b>	<b>Secretaria de Educação, Cultura e Desporto</b>		<b>7.737.621</b>	<b>36</b>
	<b>018</b> Transferência do FUNDEB (magistério)		<b>2.306.597</b>	<b>11</b>
	<b>3190.00</b> Aplicações Diretas		<b>2.306.597</b>	<b>11</b>
000158	3190.04 99 Contratação por Tempo Determinado	Fiscal	200.000	1
000159	3190.11 99 Vencimentos e Vantagens Fixas - Pessoal Civil	Fiscal	2.100.497	10
000160	3190.13 99 Obrigações Patronais	Fiscal	5.500	0
000161	3190.16 99 Outras Despesas Variáveis - Pessoal Civil	Fiscal	600	0
<b>12 361 1023 2011</b>	<b>Manutenção do Ensino Fundamental - Fundeb - 40%</b>		<b>491.790</b>	<b>2</b>
	<b>Objetivo:</b> Manter as atividades do Ensino Fundamental - Fundeb 40%.			
	<b>019</b> Transferência do FUNDEB (outras)		<b>491.790</b>	<b>2</b>
	<b>3190.00</b> Aplicações Diretas		<b>420.695</b>	<b>2</b>
000162	3190.04 99 Contratação por Tempo Determinado	Fiscal	55.200	0
000163	3190.11 99 Vencimentos e Vantagens Fixas - Pessoal Civil	Fiscal	357.995	2
000164	3190.13 99 Obrigações Patronais	Fiscal	5.000	0
000165	3190.16 99 Outras Despesas Variáveis - Pessoal Civil	Fiscal	1.500	0
000166	3190.92 99 Despesas de Exercícios Anteriores	Fiscal	1.000	0
	<b>3350.00</b> Transferências a Instituições Privadas sem Fins Lucrativos		<b>1.156</b>	<b>0</b>
000167	3350.41 99 Contribuições	Fiscal	578	0
000168	3350.43 99 Subvenções Sociais	Fiscal	578	0
	<b>3390.00</b> Aplicações Diretas		<b>65.939</b>	<b>0</b>
000169	3390.14 99 Diárias - Civil	Fiscal	800	0
000170	3390.30 99 Material de Consumo	Fiscal	45.300	0
000171	3390.33 99 Passagens e Despesas com Locomoção	Fiscal	578	0
000172	3390.35 99 Serviços de Consultoria	Fiscal	1.000	0
000173	3390.36 99 Outros Serviços de Terceiros - Pessoa Física	Fiscal	10.800	0
000174	3390.39 99 Outros Serviços de Terceiros - Pessoa Jurídica	Fiscal	5.783	0
000175	3390.47 99 Obrigações Tributárias e Contributivas	Fiscal	1.100	0
000176	3390.92 99 Despesas de Exercícios Anteriores	Fiscal	578	0
	<b>4490.00</b> Aplicações Diretas		<b>4.000</b>	<b>0</b>
000177	4490.52 99 Equipamentos e Material Permanente	Fiscal	4.000	0
<b>12 361 1023 2012</b>	<b>Manutenção do Transporte Escolar do Ensino Fundamental</b>		<b>316.716</b>	<b>1</b>
	<b>Objetivo:</b> Manter as atividades do transporte escolar do Ensino Fundamental.			
	<b>001</b> Receita de Impostos e de Transferência de Impostos - Educação		<b>201.000</b>	<b>1</b>
	<b>3390.00</b> Aplicações Diretas		<b>201.000</b>	<b>1</b>
000181	3390.36 99 Outros Serviços de Terceiros - Pessoa Física	Fiscal	200.000	1
000183	3390.39 99 Outros Serviços de Terceiros - Pessoa Jurídica	Fiscal	1.000	0
	<b>015</b> Transferência de Recursos do FNDE		<b>33.716</b>	<b>0</b>
	<b>3390.00</b> Aplicações Diretas		<b>33.716</b>	<b>0</b>
000640	3390.30 99 Material de Consumo	Fiscal	10.114	0
000179	3390.36 99 Outros Serviços de Terceiros - Pessoa Física	Fiscal	23.102	0
000182	3390.39 99 Outros Serviços de Terceiros - Pessoa Jurídica	Fiscal	500	0
	<b>019</b> Transferência do FUNDEB (outras)		<b>50.000</b>	<b>0</b>
	<b>3390.00</b> Aplicações Diretas		<b>50.000</b>	<b>0</b>
000178	3390.36 99 Outros Serviços de Terceiros - Pessoa Física	Fiscal	50.000	0
	<b>052</b> Transferência de Convênios – Outros – Federal		<b>32.000</b>	<b>0</b>
	<b>3390.00</b> Aplicações Diretas		<b>32.000</b>	<b>0</b>
000641	3390.30 99 Material de Consumo	Fiscal	9.600	0
000180	3390.36 99 Outros Serviços de Terceiros - Pessoa Física	Fiscal	21.400	0
000642	3390.39 99 Outros Serviços de Terceiros - Pessoa Jurídica	Fiscal	1.000	0
<b>12 365 1024 2013</b>	<b>Manutenção da Merenda Escolar da Creche - PNAC</b>		<b>53.400</b>	<b>0</b>
	<b>Objetivo:</b> Adquirir gêneros alimentícios para merenda destinados aos alunos das creches municipais.			

**Prefeitura Municipal de Santana de Mangueira**

Secretaria de Finanças

Departamento de Contabilidade - Orçamento-Programa de 2017 - R\$ 1,00

Quadro Detalhado da Despesa Fixada por Unidade Orçamentária, Ações, Fonte de Recurso, Modalidade de Aplicação e Elemento de Despesa - Q.D.D.

Classificação Institucional Funcional Programática			Dotação	
Fonte de Recurso/Modalidade de Aplicação/Elemento de Despesa		Esfera	Orçamentária	%
<b>02.040</b>	<b>Secretaria de Educação, Cultura e Desporto</b>		<b>7.737.621</b>	<b>36</b>
	<b>000 Recursos Ordinários</b>		<b>45.000</b>	<b>0</b>
	<b>3390.00 Aplicações Diretas</b>		<b>45.000</b>	<b>0</b>
000184	3390.30 99 Material de Consumo	Fiscal	45.000	0
	<b>015 Transferência de Recursos do FNDE</b>		<b>8.400</b>	<b>0</b>
	<b>3390.00 Aplicações Diretas</b>		<b>8.400</b>	<b>0</b>
000185	3390.30 99 Material de Consumo	Fiscal	8.400	0
12 361 1023 2014	<b>Manutenção do Salário Educação -QSE</b>		<b>98.680</b>	<b>0</b>
	<b>Objetivo: Manter a cota municipal de Salário Educação.</b>			
	<b>015 Transferência de Recursos do FNDE</b>		<b>98.680</b>	<b>0</b>
	<b>3390.00 Aplicações Diretas</b>		<b>93.680</b>	<b>0</b>
000618	3390.14 99 Diárias - Civil	Fiscal	1.000	0
000186	3390.30 99 Material de Consumo	Fiscal	42.000	0
000187	3390.35 99 Serviços de Consultoria	Fiscal	3.000	0
000188	3390.36 99 Outros Serviços de Terceiros - Pessoa Física	Fiscal	35.000	0
000189	3390.39 99 Outros Serviços de Terceiros - Pessoa Jurídica	Fiscal	11.680	0
000619	3390.93 99 Indenizações e Restituições	Fiscal	1.000	0
	<b>4490.00 Aplicações Diretas</b>		<b>5.000</b>	<b>0</b>
000190	4490.52 99 Equipamentos e Material Permanente	Fiscal	5.000	0
12 361 1023 2015	<b>Programa Dinheiro Direto na Escola - PDDE</b>		<b>17.460</b>	<b>0</b>
	<b>Objetivo: Manter o Programa Dinheiro Direto na Escola - PDDE</b>			
	<b>015 Transferência de Recursos do FNDE</b>		<b>17.460</b>	<b>0</b>
	<b>3390.00 Aplicações Diretas</b>		<b>17.460</b>	<b>0</b>
000191	3390.30 99 Material de Consumo	Fiscal	16.000	0
000192	3390.36 99 Outros Serviços de Terceiros - Pessoa Física	Fiscal	800	0
000193	3390.39 99 Outros Serviços de Terceiros - Pessoa Jurídica	Fiscal	660	0
12 361 1027 2016	<b>Manutenção da Educação de Jovens e Adultos - Fundeb 60%</b>		<b>3.000</b>	<b>0</b>
	<b>Objetivo: Manter a educação de jovens e adultos - Fundeb 60%</b>			
	<b>018 Transferência do FUNDEB (magistério)</b>		<b>3.000</b>	<b>0</b>
	<b>3190.00 Aplicações Diretas</b>		<b>3.000</b>	<b>0</b>
000194	3190.04 99 Contratação por Tempo Determinado	Fiscal	1.000	0
000195	3190.11 99 Vencimentos e Vantagens Fixas - Pessoal Civil	Fiscal	1.000	0
000196	3190.13 99 Obrigações Patronais	Fiscal	500	0
000197	3190.16 99 Outras Despesas Variáveis - Pessoal Civil	Fiscal	500	0
12 361 1027 2017	<b>Manutenção da Educação de Jovens e Adultos - Fundeb 40%</b>		<b>8.000</b>	<b>0</b>
	<b>Objetivo: Manter a educação de jovens e adultos - Fundeb 40%</b>			
	<b>019 Transferência do FUNDEB (outras)</b>		<b>8.000</b>	<b>0</b>
	<b>3190.00 Aplicações Diretas</b>		<b>4.350</b>	<b>0</b>
000198	3190.04 99 Contratação por Tempo Determinado	Fiscal	1.100	0
000199	3190.11 99 Vencimentos e Vantagens Fixas - Pessoal Civil	Fiscal	1.700	0
000200	3190.13 99 Obrigações Patronais	Fiscal	500	0
000201	3190.16 99 Outras Despesas Variáveis - Pessoal Civil	Fiscal	500	0
000202	3190.92 99 Despesas de Exercícios Anteriores	Fiscal	550	0
	<b>3350.00 Transferências a Instituições Privadas sem Fins Lucrativos</b>		<b>522</b>	<b>0</b>
000203	3350.43 99 Subvenções Sociais	Fiscal	522	0



**Prefeitura Municipal de Santana de Mangueira**

Secretaria de Finanças

Departamento de Contabilidade - Orçamento-Programa de 2017 - R\$ 1,00

Quadro Detalhado da Despesa Fixada por Unidade Orçamentária, Ações, Fonte de Recurso, Modalidade de Aplicação e Elemento de Despesa - Q.D.D.

Classificação Institucional Funcional Programática			Dotação	
Fonte de Recurso/Modalidade de Aplicação/Elemento de Despesa		Esfera	Orçamentária	%
<b>2.040</b>	<b>Secretaria de Educação, Cultura e Desporto</b>		<b>7.737.621</b>	<b>36</b>
	<b>019</b> Transferência do FUNDEB (outras)		<b>8.000</b>	<b>0</b>
	<b>3390.00</b> Aplicações Diretas		<b>3.128</b>	<b>0</b>
000204	3390.30 99 Material de Consumo	Fiscal	578	0
000205	3390.35 99 Serviços de Consultoria	Fiscal	500	0
000206	3390.36 99 Outros Serviços de Terceiros - Pessoa Física	Fiscal	500	0
000207	3390.39 99 Outros Serviços de Terceiros - Pessoa Jurídica	Fiscal	500	0
000208	3390.47 99 Obrigações Tributárias e Contributivas	Fiscal	500	0
000209	3390.92 99 Despesas de Exercícios Anteriores	Fiscal	550	0
<b>12 365 1024 2018</b>	<b>Manutenção do Ensino Infantil - Fundeb 60%</b>		<b>3.500</b>	<b>0</b>
	<b>Objetivo:</b> Manter as atividades do Ensino Infantil- Fundeb 60%			
	<b>018</b> Transferência do FUNDEB (magistério)		<b>3.500</b>	<b>0</b>
	<b>3190.00</b> Aplicações Diretas		<b>3.500</b>	<b>0</b>
000210	3190.04 99 Contratação por Tempo Determinado	Fiscal	1.000	0
000211	3190.11 99 Vencimentos e Vantagens Fixas - Pessoal Civil	Fiscal	1.500	0
000212	3190.13 99 Obrigações Patronais	Fiscal	500	0
000213	3190.16 99 Outras Despesas Variáveis - Pessoal Civil	Fiscal	500	0
<b>12 365 1024 2019</b>	<b>Manutenção do Ensino Infantil - Fundeb 40%</b>		<b>10.500</b>	<b>0</b>
	<b>Objetivo:</b> Manter as atividades do Ensino Infantil - Fundeb 40%			
	<b>019</b> Transferência do FUNDEB (outras)		<b>10.500</b>	<b>0</b>
	<b>3190.00</b> Aplicações Diretas		<b>5.638</b>	<b>0</b>
000214	3190.04 99 Contratação por Tempo Determinado	Fiscal	2.000	0
000215	3190.11 99 Vencimentos e Vantagens Fixas - Pessoal Civil	Fiscal	2.500	0
000216	3190.13 99 Obrigações Patronais	Fiscal	60	0
000217	3190.16 99 Outras Despesas Variáveis - Pessoal Civil	Fiscal	500	0
000218	3190.92 99 Despesas de Exercícios Anteriores	Fiscal	578	0
	<b>3390.00</b> Aplicações Diretas		<b>4.062</b>	<b>0</b>
000219	3390.14 99 Diárias - Civil	Fiscal	500	0
000220	3390.30 99 Material de Consumo	Fiscal	578	0
000221	3390.36 99 Outros Serviços de Terceiros - Pessoa Física	Fiscal	750	0
000222	3390.39 99 Outros Serviços de Terceiros - Pessoa Jurídica	Fiscal	1.078	0
000223	3390.47 99 Obrigações Tributárias e Contributivas	Fiscal	578	0
000224	3390.92 99 Despesas de Exercícios Anteriores	Fiscal	578	0
	<b>4490.00</b> Aplicações Diretas		<b>800</b>	<b>0</b>
000225	4490.52 99 Equipamentos e Material Permanente	Fiscal	800	0
<b>12 365 1024 2020</b>	<b>Manutenção do Programa Nacional de Alimentação Pré-Escolar - PNAP</b>		<b>14.100</b>	<b>0</b>
	<b>Objetivo:</b> Adquirir gêneros alimentícios para a merenda escolar dos alunos da pré-escola.			
	<b>000</b> Recursos Ordinários		<b>3.000</b>	<b>0</b>
	<b>3390.00</b> Aplicações Diretas		<b>3.000</b>	<b>0</b>
000226	3390.30 99 Material de Consumo	Fiscal	3.000	0
	<b>015</b> Transferência de Recursos do FNDE		<b>11.100</b>	<b>0</b>
	<b>3390.00</b> Aplicações Diretas		<b>11.100</b>	<b>0</b>
000227	3390.30 99 Material de Consumo	Fiscal	11.100	0
<b>12 365 1024 2021</b>	<b>Manutenção do Transporte Escolar do Ensino Infantil</b>		<b>496</b>	<b>0</b>
	<b>Objetivo:</b> Manter as Atividades do Transporte Escolar do Ensino Infantil.			
	<b>001</b> Receita de Impostos e de Transferência de Impostos - Educação		<b>220</b>	<b>0</b>
	<b>3390.00</b> Aplicações Diretas		<b>220</b>	<b>0</b>
000229	3390.36 99 Outros Serviços de Terceiros - Pessoa Física	Fiscal	110	0
000230	3390.39 99 Outros Serviços de Terceiros - Pessoa Jurídica	Fiscal	110	0
	<b>015</b> Transferência de Recursos do FNDE		<b>276</b>	<b>0</b>

**Prefeitura Municipal de Santana de Mangueira**

Secretaria de Finanças

Departamento de Contabilidade - Orçamento-Programa de 2017 - R\$ 1,00

Quadro Detalhado da Despesa Fixada por Unidade Orçamentária, Ações, Fonte de Recurso, Modalidade de Aplicação e Elemento de Despesa - Q.D.D.

Classificação Institucional Funcional Programática				Dotação	
Fonte de Recurso/Modalidade de Aplicação/Elemento de Despesa		Esfera		Orçamentária	%
02.040	<b>Secretaria de Educação, Cultura e Desporto</b>			<b>7.737.621</b>	<b>36</b>
	<b>015</b> Transferência de Recursos do FNDE			<b>276</b>	<b>0</b>
	<b>3390.00</b> Aplicações Diretas			<b>276</b>	<b>0</b>
000228	3390.36 99 Outros Serviços de Terceiros - Pessoa Física	Fiscal		276	0
12 362 1023 2022	<b>Manutenção do Transporte Escolar do Ensino Médio</b>			<b>13.345</b>	<b>0</b>
	<b>Objetivo:</b> Mater as Atividades do Transporte Escolar do Ensino Médio.				
	<b>000</b> Recursos Ordinários			<b>1.050</b>	<b>0</b>
	<b>3390.00</b> Aplicações Diretas			<b>1.050</b>	<b>0</b>
000231	3390.36 99 Outros Serviços de Terceiros - Pessoa Física	Fiscal		500	0
000233	3390.39 99 Outros Serviços de Terceiros - Pessoa Jurídica	Fiscal		550	0
	<b>015</b> Transferência de Recursos do FNDE			<b>12.295</b>	<b>0</b>
	<b>3390.00</b> Aplicações Diretas			<b>12.295</b>	<b>0</b>
000232	3390.36 99 Outros Serviços de Terceiros - Pessoa Física	Fiscal		11.745	0
000234	3390.39 99 Outros Serviços de Terceiros - Pessoa Jurídica	Fiscal		550	0
12 361 1027 2023	<b>Manutenção da Merenda Escolar do PNAE-EJA</b>			<b>6.271</b>	<b>0</b>
	<b>Objetivo:</b> Adquirir gêneros alimentícios para a merenda escolar dos alunos do EJA.				
	<b>000</b> Recursos Ordinários			<b>1.000</b>	<b>0</b>
	<b>3390.00</b> Aplicações Diretas			<b>1.000</b>	<b>0</b>
000235	3390.30 99 Material de Consumo	Fiscal		1.000	0
	<b>015</b> Transferência de Recursos do FNDE			<b>5.271</b>	<b>0</b>
	<b>3390.00</b> Aplicações Diretas			<b>5.271</b>	<b>0</b>
000236	3390.30 99 Material de Consumo	Fiscal		5.271	0
23 695 1028 2024	<b>Promoção de Eventos Sociais e Culturais</b>			<b>174.756</b>	<b>1</b>
	<b>Objetivo:</b> Promover e apoiar as festas de São João, Festa de Nossa Senhora Santana, Santo Expedito, Santo Antonio, Emancipação Política e outros eventos tradicionais do município.				
	<b>000</b> Recursos Ordinários			<b>74.756</b>	<b>0</b>
	<b>3350.00</b> Transferências a Instituições Privadas sem Fins Lucrativos			<b>1.157</b>	<b>0</b>
000237	3350.41 99 Contribuições	Fiscal		1.157	0
	<b>3390.00</b> Aplicações Diretas			<b>73.599</b>	<b>0</b>
000238	3390.30 99 Material de Consumo	Fiscal		6.940	0
000240	3390.31 99 Premiações Culturais, Artísticas, Científicas, Desportivas e Outras (6)(I)	Fiscal		1.157	0
000241	3390.36 99 Outros Serviços de Terceiros - Pessoa Física	Fiscal		23.134	0
000243	3390.39 99 Outros Serviços de Terceiros - Pessoa Jurídica	Fiscal		42.368	0
	<b>052</b> Transferência de Convênios – Outros – Federal			<b>100.000</b>	<b>0</b>
	<b>3390.00</b> Aplicações Diretas			<b>100.000</b>	<b>0</b>
000239	3390.30 99 Material de Consumo	Fiscal		5.000	0
000242	3390.36 99 Outros Serviços de Terceiros - Pessoa Física	Fiscal		5.000	0
000244	3390.39 99 Outros Serviços de Terceiros - Pessoa Jurídica	Fiscal		90.000	0
27 812 1026 2025	<b>Apoio ao Desporto Amador</b>			<b>5.205</b>	<b>0</b>
	<b>Objetivo:</b> Apoiar a prática de desporto amador com a aquisição e distribuição de material esportivo, entre outros.				
	<b>000</b> Recursos Ordinários			<b>5.205</b>	<b>0</b>
	<b>3350.00</b> Transferências a Instituições Privadas sem Fins Lucrativos			<b>578</b>	<b>0</b>
000245	3350.41 99 Contribuições	Fiscal		578	0
	<b>3390.00</b> Aplicações Diretas			<b>4.627</b>	<b>0</b>
000246	3390.30 99 Material de Consumo	Fiscal		1.157	0
000247	3390.31 99 Premiações Culturais, Artísticas, Científicas, Desportivas e Outras (6)(I)	Fiscal		1.157	0
000248	3390.32 99 Material, Bem ou Serviço para Distribuição Gratuita	Fiscal		1.157	0
000249	3390.36 99 Outros Serviços de Terceiros - Pessoa Física	Fiscal		578	0
000250	3390.39 99 Outros Serviços de Terceiros - Pessoa Jurídica	Fiscal		578	0

**Prefeitura Municipal de Santana de Mangueira**

Secretaria de Finanças

Departamento de Contabilidade - Orçamento-Programa de 2017 - R\$ 1,00

Quadro Detalhado da Despesa Fixada por Unidade Orçamentária, Ações, Fonte de Recurso, Modalidade de Aplicação e Elemento de Despesa - Q.D.D.

Classificação Institucional Funcional Programática				Dotação	
Fonte de Recurso/Modalidade de Aplicação/Elemento de Despesa		Esfera		Orçamentária	%
02.040	Secretaria de Educação, Cultura e Desporto			7.737.621	36
12 361 1027 2026	<b>Manutenção do Programa Brasil Alfabetizado</b>			54.397	0
	<b>Objetivo:</b> Manter o Programa Brasil Alfabetizado.				
	015 Transferência de Recursos do FNDE			54.397	0
	3390.00 Aplicações Diretas			54.397	0
000251	3390.30 99 Material de Consumo	Fiscal		20.000	0
000252	3390.35 99 Serviços de Consultoria	Fiscal		2.000	0
000253	3390.36 99 Outros Serviços de Terceiros - Pessoa Física	Fiscal		500	0
000254	3390.39 99 Outros Serviços de Terceiros - Pessoa Jurídica	Fiscal		31.897	0
13 392 1001 2027	<b>Apoio às manifestações culturais do município</b>			3.470	0
	<b>Objetivo:</b> Apoiar as manifestações culturais do município, através da apresentação de projetos, dentro das seguintes áreas: música e dança, cultura popular e artesanato, acervo e patrimônio histórico e outros.				
	000 Recursos Ordinários			3.470	0
	3390.00 Aplicações Diretas			2.892	0
000255	3390.30 99 Material de Consumo	Fiscal		1.157	0
000256	3390.36 99 Outros Serviços de Terceiros - Pessoa Física	Fiscal		1.157	0
000257	3390.39 99 Outros Serviços de Terceiros - Pessoa Jurídica	Fiscal		578	0
	4490.00 Aplicações Diretas			578	0
000258	4490.52 99 Equipamentos e Material Permanente	Fiscal		578	0
27 812 1026 2030	<b>Manutenção do Programa Segundo Tempo</b>			170.837	1
	<b>Objetivo:</b> Manter o Programa Segundo Tempo promovendo ações que incluam na vida de crianças e adolescentes, acesso ao esporte educacional, como forma de lazer, a fim de gerar uma contribuição para o desenvolvimento integral dessas crianças e adolescentes, fazendo com que haja uma mudança no dia a dia das mesmas, proporcionando metas a serem superadas e possibilitando o desenvolvimento da convivência social, construção de valores, melhoria da saúde e do lazer.				
	000 Recursos Ordinários			7.187	0
	3390.00 Aplicações Diretas			7.187	0
000262	3390.30 99 Material de Consumo	Fiscal		2.756	0
000264	3390.36 99 Outros Serviços de Terceiros - Pessoa Física	Fiscal		2.118	0
000266	3390.39 99 Outros Serviços de Terceiros - Pessoa Jurídica	Fiscal		2.313	0
	052 Transferência de Convênios – Outros – Federal			163.650	1
	3190.00 Aplicações Diretas			143.000	1
000261	3190.04 99 Contratação por Tempo Determinado	Fiscal		143.000	1
	3390.00 Aplicações Diretas			20.650	0
000263	3390.30 99 Material de Consumo	Fiscal		650	0
000265	3390.36 99 Outros Serviços de Terceiros - Pessoa Física	Fiscal		10.000	0
000267	3390.39 99 Outros Serviços de Terceiros - Pessoa Jurídica	Fiscal		10.000	0
12 361 1023 2064	<b>Outros Programas do FNDE</b>			10.658	0
	<b>Objetivo:</b> Manter Outros Programas do FNDE				
	015 Transferência de Recursos do FNDE			10.658	0
	3190.00 Aplicações Diretas			1.800	0
000649	3190.04 99 Contratação por Tempo Determinado	Fiscal		800	0
000650	3190.11 99 Vencimentos e Vantagens Fixas - Pessoal Civil	Fiscal		1.000	0
	3390.00 Aplicações Diretas			7.203	0
000646	3390.30 99 Material de Consumo	Fiscal		2.203	0
000648	3390.36 99 Outros Serviços de Terceiros - Pessoa Física	Fiscal		2.900	0
000645	3390.39 99 Outros Serviços de Terceiros - Pessoa Jurídica	Fiscal		2.100	0
	4490.00 Aplicações Diretas			1.655	0
000651	4490.52 99 Equipamentos e Material Permanente	Fiscal		1.655	0

**Prefeitura Municipal de Santana de Mangueira**

Secretaria de Finanças

Departamento de Contabilidade - Orçamento-Programa de 2017 - R\$ 1,00

Quadro Detalhado da Despesa Fixada por Unidade Orçamentária, Ações, Fonte de Recurso, Modalidade de Aplicação e Elemento de Despesa - Q.D.D.

Classificação Institucional Funcional Programática		Fonte de Recurso/Modalidade de Aplicação/Elemento de Despesa		Esfera	Dotação Orçamentária	%			
02.040	Secretaria de Educação, Cultura e Desporto				7.737.621	36			
	Pessoal e Encargos Sociais	Juros e Encargos da Dívida	Outras Despesas Correntes	Investimentos	Inversões Financeiras	Amortização da Dívida	Reserva de Contigência		
Fiscal:	3.504.490		1.476.474	2.756.657				7.737.621	36
Seguridade:								0	0
<b>Total:</b>	<b>3.504.490</b>		<b>1.476.474</b>	<b>2.756.657</b>				<b>7.737.621</b>	<b>36</b>



# Prefeitura Municipal de Santana de Mangueira

Secretaria de Finanças

Departamento de Contabilidade - Orçamento-Programa de 2017 - R\$ 1,00

Quadro Detalhado da Despesa Fixada por Unidade Orçamentária, Ações, Fonte de Recurso, Modalidade de Aplicação e Elemento de Despesa - Q.D.D.

Classificação Institucional Funcional Programática				Dotação	%
Fonte de Recurso/Modalidade de Aplicação/Elemento de Despesa			Esfera	Orçamentária	
02.050	Secretaria de Saúde e Saneamento			4.102.169	19
10 303 1022 1008	<b>Ações de Saneamento Básico</b>			503.276	2
	<b>Objetivo:</b> Promover Ações de Saneamento Básico com a construção ou recuperação de esgotamento sanitário e resíduos sólidos para atender a zona urbana, demanda do orçamento participativo.				
	002 Receita de Impostos e de Transferência de Impostos - Saúde			3.276	0
	4490.00 Aplicações Diretas			3.276	0
000269	4490.51 99 Obras e Instalações		Seguridade	3.276	0
	051 Transferência de Convênios – Saúde – Federal			500.000	2
	4490.00 Aplicações Diretas			500.000	2
000268	4490.51 99 Obras e Instalações		Seguridade	500.000	2
10 303 1019 1009	<b>Melhoria Habitacional</b>			637.490	3
	<b>Objetivo:</b> Melhorias habitacionais para o controle da doença de chagas.				
	002 Receita de Impostos e de Transferência de Impostos - Saúde			8.000	0
	4490.00 Aplicações Diretas			8.000	0
000271	4490.51 99 Obras e Instalações		Seguridade	8.000	0
	051 Transferência de Convênios – Saúde – Federal			629.490	3
	4490.00 Aplicações Diretas			629.490	3
000270	4490.51 99 Obras e Instalações		Seguridade	629.490	3
10 303 1022 1010	<b>Construção de Abastecimento D'água</b>			669.069	3
	<b>Objetivo:</b> Ampliar o abastecimento d'água ou implantar através da construção ou recuperação de açudes, cisternas, perfuração, instalação de poços e outros, para atender às comunidades: Icós, Olho D'Água, Boa Vista, Lajes de Icós, Baixa do Juá, Sossego, Canoa, Poços, Gameleira, Mata dos Barbosa, Diamante, Talhado, Serra Vermelha, Maniçoba, Canoinha, Picos, Marinho, Carnaúba Seca, Sítio Cipó, Sítio Logradouro, Genipapo, Poço Redondo, Umbuzeiro, Corujas, Figueira, Lajes de Figueira, Cacimba das Cabras, Pau Ferro, Poço Cachorro, Água Grande, Mandacaru, demanda do orçamento participativo.				
	002 Receita de Impostos e de Transferência de Impostos - Saúde			5.460	0
	4490.00 Aplicações Diretas			5.460	0
000273	4490.51 99 Obras e Instalações		Seguridade	5.460	0
	051 Transferência de Convênios – Saúde – Federal			663.609	3
	4490.00 Aplicações Diretas			663.609	3
000272	4490.51 99 Obras e Instalações		Seguridade	663.609	3
10 303 1022 1011	<b>Melhorias Sanitárias</b>			505.460	2
	<b>Objetivo:</b> Proporcionar melhorias sanitárias nos domicílios do Município.				
	002 Receita de Impostos e de Transferência de Impostos - Saúde			5.460	0
	4490.00 Aplicações Diretas			5.460	0
000275	4490.51 99 Obras e Instalações		Seguridade	5.460	0
	051 Transferência de Convênios – Saúde – Federal			500.000	2
	4490.00 Aplicações Diretas			500.000	2
000274	4490.51 99 Obras e Instalações		Seguridade	500.000	2
10 301 1019 1012	<b>Aquisição de Ambulância</b>			144.726	1
	<b>Objetivo:</b> Adquirir uma Ambulância para melhorar o atendimento à população do município.				
	002 Receita de Impostos e de Transferência de Impostos - Saúde			3.276	0
	4490.00 Aplicações Diretas			3.276	0
000277	4490.52 99 Equipamentos e Material Permanente		Seguridade	3.276	0
	054 Transferência de Convênios – Saúde – Estadual/Municipal/Outros			141.450	1
	4490.00 Aplicações Diretas			141.450	1
000276	4490.52 99 Equipamentos e Material Permanente		Seguridade	141.450	1

**Prefeitura Municipal de Santana de Mangueira**

Secretaria de Finanças

Departamento de Contabilidade - Orçamento-Programa de 2017 - R\$ 1,00

Quadro Detalhado da Despesa Fixada por Unidade Orçamentária, Ações, Fonte de Recurso, Modalidade de Aplicação e Elemento de Despesa - Q.D.D.

Classificação Institucional Funcional Programática				Esfera	Dotação Orçamentária	%
Fonte de Recurso/Modalidade de Aplicação/Elemento de Despesa						
2.050	<b>Secretaria de Saúde e Saneamento</b>				<b>4.102.169</b>	<b>19</b>
10	303	1022	1013	<b>Construção de Aterro Sanitário</b>	<b>210.920</b>	<b>1</b>
Objetivo: Construir um aterro sanitário.						
002 Receita de Impostos e de Transferência de Impostos - Saúde					<b>10.920</b>	<b>0</b>
4490.00 Aplicações Diretas					<b>10.920</b>	<b>0</b>
000279	4490.51	99	Obras e Instalações	Seguridade	10.920	0
051 Transferência de Convênios - Saúde - Federal					<b>200.000</b>	<b>1</b>
4490.00 Aplicações Diretas					<b>200.000</b>	<b>1</b>
000278	4490.51	99	Obras e Instalações	Seguridade	200.000	1
10	301	2008	2031	<b>Manutenção da Secretaria de Saúde e Saneamento</b>	<b>1.428.336</b>	<b>7</b>
Objetivo: Manter as atividades administrativas da Secretaria de Saúde e Saneamento, inclusive capacitação de servidores da área de saúde.						
002 Receita de Impostos e de Transferência de Impostos - Saúde					<b>1.428.336</b>	<b>7</b>
3190.00 Aplicações Diretas					<b>649.184</b>	<b>3</b>
000280	3190.04	99	Contratação por Tempo Determinado	Seguridade	40.000	0
000281	3190.11	99	Vencimentos e Vantagens Fixas - Pessoal Civil	Seguridade	377.000	2
000282	3190.13	99	Obrigações Patronais	Seguridade	228.000	1
000283	3190.16	99	Outras Despesas Variáveis - Pessoal Civil	Seguridade	2.000	0
000284	3190.91	99	Sentenças Judiciais	Seguridade	1.092	0
000285	3190.92	99	Despesas de Exercícios Anteriores	Seguridade	546	0
000286	3190.96	99	Ressarcimento de Despesas de Pessoal Requisitado	Seguridade	546	0
3350.00 Transferências a Instituições Privadas sem Fins Lucrativos					<b>2.891</b>	<b>0</b>
000287	3350.41	99	Contribuições	Seguridade	578	0
000288	3350.43	99	Subvenções Sociais	Seguridade	2.313	0
3371.00 Transferências a Consórcios Públicos					<b>36.000</b>	<b>0</b>
000430	3371.41	99	Contribuições	Seguridade	36.000	0
3390.00 Aplicações Diretas					<b>700.761</b>	<b>3</b>
000289	3390.04	99	Contratação por Tempo Determinado	Seguridade	500	0
000290	3390.14	99	Diárias - Civil	Seguridade	1.300	0
000291	3390.30	99	Material de Consumo	Seguridade	305.000	1
000292	3390.32	99	Material, Bem ou Serviço para Distribuição Gratuita	Seguridade	9.350	0
000293	3390.33	99	Passagens e Despesas com Locomoção	Seguridade	96.850	0
000294	3390.36	99	Outros Serviços de Terceiros - Pessoa Física	Seguridade	162.519	1
000295	3390.39	99	Outros Serviços de Terceiros - Pessoa Jurídica	Seguridade	55.242	0
000296	3390.47	99	Obrigações Tributárias e Contributivas	Seguridade	5.000	0
000297	3390.48	99	Outros Auxílios Financeiros a Pessoas Físicas	Seguridade	60.000	0
000298	3390.91	99	Sentenças Judiciais	Seguridade	1.000	0
000299	3390.92	99	Despesas de Exercícios Anteriores	Seguridade	2.000	0
000300	3390.93	99	Indenizações e Restituições	Seguridade	2.000	0
4490.00 Aplicações Diretas					<b>39.500</b>	<b>0</b>
000662	4490.30	99	Material de Consumo	Seguridade	3.000	0
000301	4490.51	99	Obras e Instalações	Seguridade	10.000	0
000302	4490.52	99	Equipamentos e Material Permanente	Seguridade	25.000	0
000303	4490.92	99	Despesas de Exercícios Anteriores	Seguridade	1.500	0
18	541	1007	2032	<b>Realização de ações voltadas a Preservação Ambiental</b>	<b>2.892</b>	<b>0</b>
Objetivo: Realizar eventos relacionados à preservação do meio ambiente, incluindo campanhas de educação ambiental com palestras e cartilhas destinadas a população, promover ações para estimular e proporcionar o reflorestamento em áreas degradadas e proteção à fauna e flora entre outras ações.						
000 Recursos Ordinários					<b>2.892</b>	<b>0</b>

**Prefeitura Municipal de Santana de Mangueira**

Secretaria de Finanças

Departamento de Contabilidade - Orçamento-Programa de 2017 - R\$ 1,00

Quadro Detalhado da Despesa Fixada por Unidade Orçamentária, Ações, Fonte de Recurso, Modalidade de Aplicação e Elemento de Despesa - Q.D.D.

Classificação Institucional Funcional Programática		Fonte de Recurso/Modalidade de Aplicação/Elemento de Despesa		Esfera	Dotação Orçamentária	%			
02.050	Secretaria de Saúde e Saneamento				4.102.169	19			
	000 Recursos Ordinários				2.892	0			
	3390.00 Aplicações Diretas				2.892	0			
000304	3390.30	99	Material de Consumo	Fiscal	578	0			
000305	3390.36	99	Outros Serviços de Terceiros - Pessoa Física	Fiscal	1.157	0			
000306	3390.39	99	Outros Serviços de Terceiros - Pessoa Jurídica	Fiscal	1.157	0			
	Pessoal e Encargos Sociais	Juros e Encargos da Dívida	Outras Despesas Correntes	Investimentos	Inversões Financeiras	Amortização da Dívida	Reserva de Contigência		
Fiscal:			2.892					2.892	0
Seguridade:	649.184		739.652	2.710.441				4.099.277	19
Total:	649.184		742.544	2.710.441				4.102.169	19



# Prefeitura Municipal de Santana de Mangueira

Secretaria de Finanças

Departamento de Contabilidade - Orçamento-Programa de 2017 - R\$ 1,00

Quadro Detalhado da Despesa Fixada por Unidade Orçamentária, Ações, Fonte de Recurso, Modalidade de Aplicação e Elemento de Despesa - Q.D.D.

Classificação Institucional Funcional Programática				Dotação	%
Fonte de Recurso/Modalidade de Aplicação/Elemento de Despesa			Esfera	Orçamentária	
2.060	<b>Secretaria de Transporte e Urbanismo</b>			<b>2.304.977</b>	<b>11</b>
17	512 1006 1014	<b>Ações de Saneamento Básico</b>		<b>103.276</b>	<b>0</b>
	<b>Objetivo:</b> Promover Ações de Saneamento Básico com a construção de esgotamento sanitário e resíduos sólidos, para atender a zona urbana, demanda do orçamento participativo.				
	000	Recursos Ordinários		3.276	0
	4490.00	Aplicações Diretas		3.276	0
000307	4490.51 99	Obras e Instalações	Fiscal	3.276	0
	052	Transferência de Convênios – Outros – Federal		100.000	0
	4490.00	Aplicações Diretas		100.000	0
000308	4490.51 99	Obras e Instalações	Fiscal	100.000	0
15	451 1005 1015	<b>Implantação, Ampliação ou melhoria de Obras de Infra-Estrutura Urbana</b>		<b>103.276</b>	<b>0</b>
	<b>Objetivo:</b> Construção de Pavimentação( asfáltica e/ou em paralelepípedo) e drenagem em pontos críticos do Município, e outras ações.				
	000	Recursos Ordinários		3.276	0
	4490.00	Aplicações Diretas		3.276	0
000309	4490.51 99	Obras e Instalações	Fiscal	3.276	0
	052	Transferência de Convênios – Outros – Federal		100.000	0
	4490.00	Aplicações Diretas		100.000	0
000310	4490.51 99	Obras e Instalações	Fiscal	100.000	0
27	813 1005 1016	<b>Construção e Reforma de Praças e Canteiros</b>		<b>103.276</b>	<b>0</b>
	<b>Objetivo:</b> Construir e reformar praças e canteiros do município.				
	000	Recursos Ordinários		3.276	0
	4490.00	Aplicações Diretas		3.276	0
000311	4490.51 99	Obras e Instalações	Fiscal	3.276	0
	052	Transferência de Convênios – Outros – Federal		100.000	0
	4490.00	Aplicações Diretas		100.000	0
000312	4490.51 99	Obras e Instalações	Fiscal	100.000	0
15	451 1005 1017	<b>Aquisição e Desapropriação de Imóveis</b>		<b>10.920</b>	<b>0</b>
	<b>Objetivo:</b> Adquirir e desapropriar imóveis para o interesse público				
	000	Recursos Ordinários		10.920	0
	4590.00	Aplicações Diretas		10.920	0
000313	4590.61 99	Aquisição de Imóveis	Fiscal	10.920	0
26	782 1005 1018	<b>Construção e Recuperação de Passagens Molhadas</b>		<b>655.460</b>	<b>3</b>
	<b>Objetivo:</b> Construir e recuperar passagens molhadas, para atender às comunidades Picos, Marinho, Carnaúba Seca, Sítio Cipó, Sítio Logradouro, Genipapo, Poço Redondo, Umbuzeiro, Corujas, Figueira, Lajes de Figueira, Cacimba das Cabras, Pau Ferro, Poço Cachorro, Água Grande, Mandacaru e demais localidades, demanda do orçamento participativo.				
	000	Recursos Ordinários		5.460	0
	4490.00	Aplicações Diretas		5.460	0
000314	4490.51 99	Obras e Instalações	Fiscal	5.460	0
	052	Transferência de Convênios – Outros – Federal		650.000	3
	4490.00	Aplicações Diretas		650.000	3
000315	4490.51 99	Obras e Instalações	Fiscal	650.000	3
16	482 1005 1019	<b>Melhorias Habitacionais</b>		<b>103.276</b>	<b>0</b>
	<b>Objetivo:</b> Promover melhorias habitacionais no município				
	000	Recursos Ordinários		3.276	0
	4490.00	Aplicações Diretas		3.276	0
000316	4490.51 99	Obras e Instalações	Fiscal	3.276	0



**Prefeitura Municipal de Santana de Mangueira**

Secretaria de Finanças

Departamento de Contabilidade - Orçamento-Programa de 2017 - R\$ 1,00

Quadro Detalhado da Despesa Fixada por Unidade Orçamentária, Ações, Fonte de Recurso, Modalidade de Aplicação e Elemento de Despesa - Q.D.D.

Classificação Institucional Funcional Programática			Dotação	
Fonte de Recurso/Modalidade de Aplicação/Elemento de Despesa		Esfera	Orçamentária	%
<b>2.060</b>	<b>Secretaria de Transporte e Urbanismo</b>		<b>2.304.977</b>	<b>11</b>
	<b>052</b> Transferência de Convênios – Outros – Federal		<b>100.000</b>	<b>0</b>
	<b>4490.00</b> Aplicações Diretas		<b>100.000</b>	<b>0</b>
000317	4490.51 99 Obras e Instalações	Fiscal	100.000	0
<b>18 544 1005 1020</b>	<b>Construção de Abastecimento D Água</b>		<b>755.460</b>	<b>4</b>
	<b>Objetivo:</b> Ampliar o abastecimento d'água ou implantar através da construção ou recuperação de açudes, cisternas, barragens, perfuração, instalação de poços e outros, para atender às comunidades: Icós, Olho D'Água, Boa Vista, Lajes de Icós, Baixa do Juá, Sossego, Canoas, Poços, Gameleira, Mata dos Barbosa, Diamante, Talhado, Serra Vermelha, Maniçoba, Canoinha, Picos, Marinho, Carnaúba Seca, Sítio Cipó, Sítio Logradouro, Genipapo, Poço Redondo, Umbuzeiro, Corujas, Figueira, Lajes de Figueira, Cacimba das Cabras, Pau Ferro, Poço Cachorro, Água Grande, Mandacaru, demanda do orçamento participativo.			
	<b>000</b> Recursos Ordinários		<b>5.460</b>	<b>0</b>
	<b>4490.00</b> Aplicações Diretas		<b>5.460</b>	<b>0</b>
000318	4490.51 99 Obras e Instalações	Fiscal	5.460	0
	<b>052</b> Transferência de Convênios – Outros – Federal		<b>750.000</b>	<b>4</b>
	<b>4490.00</b> Aplicações Diretas		<b>750.000</b>	<b>4</b>
000319	4490.51 99 Obras e Instalações	Fiscal	750.000	4
<b>15 451 1005 1021</b>	<b>Construção, Reforma e Ampliação de Prédios Públicos</b>		<b>21.000</b>	<b>0</b>
	<b>Objetivo:</b> Construir, Reformar e Ampliar Prédios Públicos.			
	<b>000</b> Recursos Ordinários		<b>21.000</b>	<b>0</b>
	<b>4490.00</b> Aplicações Diretas		<b>21.000</b>	<b>0</b>
000320	4490.51 99 Obras e Instalações	Fiscal	21.000	0
<b>04 122 2004 2033</b>	<b>Manutenção das Atividades da Secretaria de Transporte e Urbanismo</b>		<b>425.387</b>	<b>2</b>
	<b>Objetivo:</b> Manter as atividades da Secretaria de Transporte e Urbanismo.			
	<b>000</b> Recursos Ordinários		<b>425.387</b>	<b>2</b>
	<b>3190.00</b> Aplicações Diretas		<b>62.773</b>	<b>0</b>
000321	3190.04 99 Contratação por Tempo Determinado	Fiscal	5.460	0
000322	3190.11 99 Vencimentos e Vantagens Fixas - Pessoal Civil	Fiscal	55.000	0
000323	3190.13 99 Obrigações Patronais	Fiscal	1.157	0
000324	3190.16 99 Outras Despesas Variáveis - Pessoal Civil	Fiscal	578	0
000325	3190.92 99 Despesas de Exercícios Anteriores	Fiscal	578	0
	<b>3350.00</b> Transferências a Instituições Privadas sem Fins Lucrativos		<b>578</b>	<b>0</b>
000326	3350.41 99 Contribuições	Fiscal	578	0
	<b>3390.00</b> Aplicações Diretas		<b>349.626</b>	<b>2</b>
000327	3390.14 99 Diárias - Civil	Fiscal	578	0
000328	3390.30 99 Material de Consumo	Fiscal	270.000	1
000329	3390.32 99 Material, Bem ou Serviço para Distribuição Gratuita	Fiscal	1.157	0
000330	3390.35 99 Serviços de Consultoria	Fiscal	1.157	0
000331	3390.36 99 Outros Serviços de Terceiros - Pessoa Física	Fiscal	60.000	0
000332	3390.39 99 Outros Serviços de Terceiros - Pessoa Jurídica	Fiscal	15.000	0
000333	3390.47 99 Obrigações Tributárias e Contributivas	Fiscal	578	0
000334	3390.92 99 Despesas de Exercícios Anteriores	Fiscal	578	0
000335	3390.93 99 Indenizações e Restituições	Fiscal	578	0
	<b>4490.00</b> Aplicações Diretas		<b>12.410</b>	<b>0</b>
000663	4490.30 99 Material de Consumo	Fiscal	2.000	0
000336	4490.51 99 Obras e Instalações	Fiscal	3.470	0
000337	4490.52 99 Equipamentos e Material Permanente	Fiscal	5.783	0
000338	4490.92 99 Despesas de Exercícios Anteriores	Fiscal	1.157	0
<b>26 782 1008 2034</b>	<b>Recuperação de Estradas Vicinais</b>		<b>23.646</b>	<b>0</b>
	<b>Objetivo:</b> Manter as estradas vicinais no município.			

**Prefeitura Municipal de Santana de Mangueira**

Secretaria de Finanças

Departamento de Contabilidade - Orçamento-Programa de 2017 - R\$ 1,00

Quadro Detalhado da Despesa Fixada por Unidade Orçamentária, Ações, Fonte de Recurso, Modalidade de Aplicação e Elemento de Despesa - Q.D.D.

Classificação Institucional Funcional Programática			Dotação	%
Fonte de Recurso/Modalidade de Aplicação/Elemento de Despesa		Esfera	Orçamentária	
<b>2.060</b>	<b>Secretaria de Transporte e Urbanismo</b>		<b>2.304.977</b>	<b>11</b>
	<b>000 Recursos Ordinários</b>		<b>8.000</b>	<b>0</b>
	<b>3390.00 Aplicações Diretas</b>		<b>8.000</b>	<b>0</b>
000655	3390.30 99 Material de Consumo	Fiscal	2.000	0
000657	3390.36 99 Outros Serviços de Terceiros - Pessoa Física	Fiscal	1.000	0
000656	3390.39 99 Outros Serviços de Terceiros - Pessoa Jurídica	Fiscal	5.000	0
	<b>016 Recurso da CIDE</b>		<b>15.646</b>	<b>0</b>
	<b>3390.00 Aplicações Diretas</b>		<b>15.646</b>	<b>0</b>
000654	3390.30 99 Material de Consumo	Fiscal	4.000	0
000340	3390.36 99 Outros Serviços de Terceiros - Pessoa Física	Fiscal	10.646	0
000342	3390.39 99 Outros Serviços de Terceiros - Pessoa Jurídica	Fiscal	1.000	0
	<b>Fiscal:</b>		<b>2.304.977</b>	<b>11</b>
	<b>Seguridade:</b>		<b>0</b>	<b>0</b>
	<b>Total:</b>		<b>2.304.977</b>	<b>11</b>

Pessoal e Encargos Sociais	Juros e Encargos da Dívida	Outras Despesas Correntes	Investimentos	Inversões Financeiras	Amortização da Dívida	Reserva de Contingência
----------------------------	----------------------------	---------------------------	---------------	-----------------------	-----------------------	-------------------------

Fiscal:	62.773	373.850	1.857.434	10.920		2.304.977	11
Seguridade:						0	0
Total:	62.773	373.850	1.857.434	10.920		2.304.977	11

**Prefeitura Municipal de Santana de Mangueira**

Secretaria de Finanças

Departamento de Contabilidade - Orçamento-Programa de 2017 - R\$ 1,00

Quadro Detalhado da Despesa Fixada por Unidade Orçamentária, Ações, Fonte de Recurso, Modalidade de Aplicação e Elemento de Despesa - Q.D.D.

Classificação Institucional Funcional Programática			Dotação	
Fonte de Recurso/Modalidade de Aplicação/Elemento de Despesa		Esfera	Orçamentária	%
02.070	<b>Secretaria de Assistência Social e Previdência</b>		<b>365.073</b>	<b>2</b>
08 244 1025 2035	<b>Assistência às famílias em situação de riscos e vulnerabilidade socioeconômica</b>		<b>6.000</b>	<b>0</b>
	<b>Objetivo:</b> Acompanhar as famílias em situação de riscos e vulnerabilidade socioeconômica com ações de desenvolvimento da auto estima, fortalecimento dos laços familiares e comunitários e que possam garantir a superação ou minimização de tal situação.			
	<b>000 Recursos Ordinários</b>		<b>6.000</b>	<b>0</b>
	<b>3390.00 Aplicações Diretas</b>		<b>6.000</b>	<b>0</b>
000343	3390.32 99 Material, Bem ou Serviço para Distribuição Gratuita	Seguridade	3.000	0
000344	3390.48 99 Outros Auxílios Financeiros a Pessoas Físicas	Seguridade	3.000	0
08 243 1025 2036	<b>Manutenção do Conselho Tutelar</b>		<b>63.356</b>	<b>0</b>
	<b>Objetivo:</b> Manter os Conselhos Tutelares da Criança e Adolescente cuja finalidade é fiscalizar e zelar pelo cumprimento dos direitos das crianças e adolescentes previstos em lei e promover os encaminhamentos para a solução dos problemas afetos a criança e adolescente.			
	<b>000 Recursos Ordinários</b>		<b>63.356</b>	<b>0</b>
	<b>3190.00 Aplicações Diretas</b>		<b>57.700</b>	<b>0</b>
000345	3190.11 99 Vencimentos e Vantagens Fixas - Pessoal Civil	Seguridade	57.200	0
000346	3190.13 99 Obrigações Patronais	Seguridade	500	0
	<b>3390.00 Aplicações Diretas</b>		<b>5.656</b>	<b>0</b>
000347	3390.14 99 Diárias - Civil	Seguridade	500	0
000348	3390.30 99 Material de Consumo	Seguridade	1.000	0
000349	3390.33 99 Passagens e Despesas com Locomoção	Seguridade	578	0
000350	3390.36 99 Outros Serviços de Terceiros - Pessoa Física	Seguridade	2.000	0
000351	3390.39 99 Outros Serviços de Terceiros - Pessoa Jurídica	Seguridade	1.000	0
000352	3390.93 99 Indenizações e Restituições	Seguridade	578	0
08 244 2007 2037	<b>Manutenção das Atividades da Secretaria de Assistência Social e Previdência</b>		<b>259.848</b>	<b>1</b>
	<b>Objetivo:</b> Manter as atividades administrativas da Secretaria de Assistência Social e Previdência, visando a valorização da família e indivíduos vulnerabilizados pela situação de risco e exclusão social, desenvolvendo ações de promoção social com vistas a erradicação da extrema pobreza.			
	<b>000 Recursos Ordinários</b>		<b>209.848</b>	<b>1</b>
	<b>3190.00 Aplicações Diretas</b>		<b>138.867</b>	<b>1</b>
000353	3190.04 99 Contratação por Tempo Determinado	Seguridade	1.000	0
000354	3190.11 99 Vencimentos e Vantagens Fixas - Pessoal Civil	Seguridade	136.181	1
000355	3190.13 99 Obrigações Patronais	Seguridade	530	0
000356	3190.16 99 Outras Despesas Variáveis - Pessoal Civil	Seguridade	578	0
000357	3190.92 99 Despesas de Exercícios Anteriores	Seguridade	578	0
	<b>3350.00 Transferências a Instituições Privadas sem Fins Lucrativos</b>		<b>1.156</b>	<b>0</b>
000358	3350.41 99 Contribuições	Seguridade	578	0
000359	3350.43 99 Subvenções Sociais	Seguridade	578	0
	<b>3390.00 Aplicações Diretas</b>		<b>61.512</b>	<b>0</b>
000360	3390.04 99 Contratação por Tempo Determinado	Seguridade	578	0
000361	3390.14 99 Diárias - Civil	Seguridade	1.000	0
000362	3390.30 99 Material de Consumo	Seguridade	32.000	0
000363	3390.32 99 Material, Bem ou Serviço para Distribuição Gratuita	Seguridade	578	0
000364	3390.33 99 Passagens e Despesas com Locomoção	Seguridade	1.000	0
000365	3390.35 99 Serviços de Consultoria	Seguridade	2.000	0
000366	3390.36 99 Outros Serviços de Terceiros - Pessoa Física	Seguridade	14.500	0
000367	3390.39 99 Outros Serviços de Terceiros - Pessoa Jurídica	Seguridade	5.700	0
000368	3390.47 99 Obrigações Tributárias e Contributivas	Seguridade	2.000	0
000369	3390.48 99 Outros Auxílios Financeiros a Pessoas Físicas	Seguridade	578	0
000370	3390.92 99 Despesas de Exercícios Anteriores	Seguridade	1.000	0
000371	3390.93 99 Indenizações e Restituições	Seguridade	578	0

**Prefeitura Municipal de Santana de Mangueira**

Secretaria de Finanças

Departamento de Contabilidade - Orçamento-Programa de 2017 - R\$ 1,00

Quadro Detalhado da Despesa Fixada por Unidade Orçamentária, Ações, Fonte de Recurso, Modalidade de Aplicação e Elemento de Despesa - Q.D.D.

Classificação Institucional Funcional Programática				Dotação	
Fonte de Recurso/Modalidade de Aplicação/Elemento de Despesa		Esfera		Orçamentária	%
<b>2.070</b>	<b>Secretaria de Assistência Social e Previdência</b>			<b>365.073</b>	<b>2</b>
	<b>000 Recursos Ordinários</b>			<b>209.848</b>	<b>1</b>
	<b>4490.00 Aplicações Diretas</b>			<b>8.313</b>	<b>0</b>
000621	4490.51 99 Obras e Instalações	Seguridade		5.000	0
000372	4490.52 99 Equipamentos e Material Permanente	Seguridade		2.313	0
000622	4490.92 99 Despesas de Exercícios Anteriores	Seguridade		1.000	0
	<b>055 Transferência de Convênios - Outros - Estadual/Municipal/Outros</b>			<b>50.000</b>	<b>0</b>
	<b>4490.00 Aplicações Diretas</b>			<b>50.000</b>	<b>0</b>
000620	4490.51 99 Obras e Instalações	Seguridade		50.000	0
<b>08 244 1002 2038</b>	<b>Manutenção do Programa Viver Bem</b>			<b>25.460</b>	<b>0</b>
	<b>Objetivo:</b> Desenvolver a cidadania e a inclusão social da família em situação de vulnerabilidade social, por meio da transferência financeira, em complementação da renda familiar para a melhoria da sua condição de vida, a assistência social às famílias de baixa renda; para erradicação da pobreza, incentivar a permanência na escola dos filhos ou dependentes das famílias beneficiárias, incentivar as gestantes beneficiárias a submeter-se ao acompanhamento pré-natal, bem como garantir que as crianças sejam regularmente vacinadas.				
	<b>000 Recursos Ordinários</b>			<b>25.460</b>	<b>0</b>
	<b>3390.00 Aplicações Diretas</b>			<b>25.460</b>	<b>0</b>
000373	3390.39 99 Outros Serviços de Terceiros - Pessoa Jurídica	Seguridade		5.460	0
000374	3390.48 99 Outros Auxílios Financeiros a Pessoas Físicas	Seguridade		20.000	0
<b>08 243 1025 2039</b>	<b>Manutenção do Conselho Municipal dos Direitos da Criança e Adolescente - CMDCA</b>			<b>5.783</b>	<b>0</b>
	<b>Objetivo:</b> Manter o Conselho Municipal dos Direitos da Criança e Adolescente.				
	<b>000 Recursos Ordinários</b>			<b>5.783</b>	<b>0</b>
	<b>3390.00 Aplicações Diretas</b>			<b>5.205</b>	<b>0</b>
000375	3390.14 99 Diárias - Civil	Seguridade		578	0
000376	3390.30 99 Material de Consumo	Seguridade		1.157	0
000377	3390.33 99 Passagens e Despesas com Locomoção	Seguridade		578	0
000378	3390.36 99 Outros Serviços de Terceiros - Pessoa Física	Seguridade		1.157	0
000379	3390.39 99 Outros Serviços de Terceiros - Pessoa Jurídica	Seguridade		1.157	0
000380	3390.93 99 Indenizações e Restituições	Seguridade		578	0
	<b>4490.00 Aplicações Diretas</b>			<b>578</b>	<b>0</b>
000381	4490.52 99 Equipamentos e Material Permanente	Seguridade		578	0
<b>08 243 1025 2040</b>	<b>Manutenção do Fundo Municipal dos Direitos da Criança e Adolescente</b>			<b>4.626</b>	<b>0</b>
	<b>Objetivo:</b> Manter o Fundo Municipal dos Direitos da Criança e Adolescente.				
	<b>000 Recursos Ordinários</b>			<b>4.626</b>	<b>0</b>
	<b>3390.00 Aplicações Diretas</b>			<b>3.469</b>	<b>0</b>
000382	3390.30 99 Material de Consumo	Seguridade		1.157	0
000383	3390.33 99 Passagens e Despesas com Locomoção	Seguridade		578	0
000384	3390.36 99 Outros Serviços de Terceiros - Pessoa Física	Seguridade		578	0
000385	3390.39 99 Outros Serviços de Terceiros - Pessoa Jurídica	Seguridade		578	0
000386	3390.93 99 Indenizações e Restituições	Seguridade		578	0
	<b>4490.00 Aplicações Diretas</b>			<b>1.157</b>	<b>0</b>
000387	4490.52 99 Equipamentos e Material Permanente	Seguridade		1.157	0
	Pessoal e Juros e Outras				
	Encargos Encargos Despesas				
	Sociais da Dívida Correntes Investimentos				
		Inversões	Amortização	Reserva	
		Financeiras	da Dívida	de Contingência	
Fiscal:				<b>0</b>	<b>0</b>
Seguridade:	196.567	108.458	60.048	<b>365.073</b>	<b>2</b>
Total:	<b>196.567</b>	<b>108.458</b>	<b>60.048</b>	<b>365.073</b>	<b>2</b>

**Prefeitura Municipal de Santana de Mangueira**

Secretaria de Finanças

Departamento de Contabilidade - Orçamento-Programa de 2017 - R\$ 1,00

Quadro Detalhado da Despesa Fixada por Unidade Orçamentária, Ações, Fonte de Recurso, Modalidade de Aplicação e Elemento de Despesa - Q.D.D.

Classificação Institucional Funcional Programática				Dotação	%
Fonte de Recurso/Modalidade de Aplicação/Elemento de Despesa			Esfera	Orçamentária	
02.080	<b>Secretaria de Agricultura e Abastecimento</b>			<b>659.233</b>	<b>3</b>
20 601 1003 1022	<b>Aquisição de Patrulha Mecanizada</b>			<b>303.276</b>	<b>1</b>
	<b>Objetivo:</b> Adquirir uma patrulha mecanizada.				
	000 Recursos Ordinários			3.276	0
	4490.00 Aplicações Diretas			3.276	0
000388	4490.52 99 Equipamentos e Material Permanente		Fiscal	3.276	0
	052 Transferência de Convênios – Outros – Federal			300.000	1
	4490.00 Aplicações Diretas			300.000	1
000389	4490.52 99 Equipamentos e Material Permanente		Fiscal	300.000	1
20 601 1003 1023	<b>Implantação de Infraestrutura e Serviços Rurais</b>			<b>21.840</b>	<b>0</b>
	<b>Objetivo:</b> Implantar infraestrutura e serviços rurais, através da aquisição de equipamentos e máquinas agrícolas, e outros, tendo como objetivo apoiar a implementação e expansão dos investimentos que beneficiem coletivamente os agricultores familiares.				
	000 Recursos Ordinários			21.840	0
	4490.00 Aplicações Diretas			21.840	0
000390	4490.51 99 Obras e Instalações		Fiscal	10.920	0
000391	4490.52 99 Equipamentos e Material Permanente		Fiscal	10.920	0
20 604 1003 1024	<b>Construção, Reforma e Ampliação do Matadouro Público</b>			<b>203.470</b>	<b>1</b>
	<b>Objetivo:</b> Construir, reformar e ampliar o Matadouro Público do município.				
	000 Recursos Ordinários			3.470	0
	4490.00 Aplicações Diretas			3.470	0
000392	4490.51 99 Obras e Instalações		Fiscal	3.470	0
	052 Transferência de Convênios – Outros – Federal			200.000	1
	4490.00 Aplicações Diretas			200.000	1
000393	4490.51 99 Obras e Instalações		Fiscal	200.000	1
20 602 1010 2041	<b>Apoio ao Pequeno Criador</b>			<b>12.318</b>	<b>0</b>
	<b>Objetivo:</b> Apoiar os pequenos criadores das diversas localidades do município.				
	000 Recursos Ordinários			12.318	0
	3390.00 Aplicações Diretas			9.118	0
000394	3390.30 99 Material de Consumo		Fiscal	2.100	0
000395	3390.32 99 Material, Bem ou Serviço para Distribuição Gratuita		Fiscal	1.638	0
000396	3390.36 99 Outros Serviços de Terceiros - Pessoa Física		Fiscal	3.200	0
000397	3390.39 99 Outros Serviços de Terceiros - Pessoa Jurídica		Fiscal	2.180	0
	4490.00 Aplicações Diretas			3.200	0
000398	4490.52 99 Equipamentos e Material Permanente		Fiscal	3.200	0
20 601 1010 2042	<b>Apoio ao Pequeno Produtor Rural</b>			<b>13.302</b>	<b>0</b>
	<b>Objetivo:</b> Apoiar o pequeno produtor rural através de defensivos agrícolas, corte de terra, insumos, sementes selecionadas, máquinas de pulverizar e implementos agrícolas, assistência técnica e outros, para atender às comunidades Picos, Marinho, Carnaúba Seca, Sítio Cipó, Sítio Logradouro, Genipapo, Poço Redondo e as demais comunidades do município, demanda do orçamento participativo.				
	000 Recursos Ordinários			13.302	0
	3390.00 Aplicações Diretas			11.567	0
000399	3390.30 99 Material de Consumo		Fiscal	3.470	0
000400	3390.32 99 Material, Bem ou Serviço para Distribuição Gratuita		Fiscal	3.470	0
000401	3390.36 99 Outros Serviços de Terceiros - Pessoa Física		Fiscal	1.735	0
000402	3390.39 99 Outros Serviços de Terceiros - Pessoa Jurídica		Fiscal	2.892	0
	4490.00 Aplicações Diretas			1.735	0
000403	4490.52 99 Equipamentos e Material Permanente		Fiscal	1.735	0

**Prefeitura Municipal de Santana de Mangueira**

Secretaria de Finanças

Departamento de Contabilidade - Orçamento-Programa de 2017 - R\$ 1,00

Quadro Detalhado da Despesa Fixada por Unidade Orçamentária, Ações, Fonte de Recurso, Modalidade de Aplicação e Elemento de Despesa - Q.D.D.

Classificação Institucional Funcional Programática		Fonte de Recurso/Modalidade de Aplicação/Elemento de Despesa		Esfera	Dotação Orçamentária	%		
02.080	<b>Secretaria de Agricultura e Abastecimento</b>				<b>659.233</b>	<b>3</b>		
20	122	2003	<b>2043 Manutenção das Atividades da Secretaria de Agricultura e Abastecimento</b>		<b>105.027</b>	<b>0</b>		
<b>Objetivo:</b> Manter as atividades da Secretaria de Agricultura e Abastecimento.								
<b>000 Recursos Ordinários</b>						<b>105.027</b>	<b>0</b>	
<b>3190.00 Aplicações Diretas</b>						<b>70.632</b>	<b>0</b>	
000404	3190.04	99	Contratação por Tempo Determinado	Fiscal	530	0		
000405	3190.11	99	Vencimentos e Vantagens Fixas - Pessoal Civil	Fiscal	67.789	0		
000406	3190.13	99	Obrigações Patronais	Fiscal	1.157	0		
000407	3190.16	99	Outras Despesas Variáveis - Pessoal Civil	Fiscal	578	0		
000408	3190.92	99	Despesas de Exercícios Anteriores	Fiscal	578	0		
<b>3350.00 Transferências a Instituições Privadas sem Fins Lucrativos</b>						<b>15.000</b>	<b>0</b>	
000409	3350.41	99	Contribuições	Fiscal	15.000	0		
<b>3390.00 Aplicações Diretas</b>						<b>18.238</b>	<b>0</b>	
000410	3390.14	99	Diárias - Civil	Fiscal	1.157	0		
000411	3390.30	99	Material de Consumo	Fiscal	2.313	0		
000412	3390.33	99	Passagens e Despesas com Locomoção	Fiscal	578	0		
000413	3390.36	99	Outros Serviços de Terceiros - Pessoa Física	Fiscal	6.100	0		
000414	3390.39	99	Outros Serviços de Terceiros - Pessoa Jurídica	Fiscal	6.355	0		
000415	3390.47	99	Obrigações Tributárias e Contributivas	Fiscal	1.157	0		
000416	3390.93	99	Indenizações e Restituições	Fiscal	578	0		
<b>4490.00 Aplicações Diretas</b>						<b>1.157</b>	<b>0</b>	
000417	4490.52	99	Equipamentos e Material Permanente	Fiscal	1.157	0		
Pessoal e Encargos Sociais		Juros e Encargos da Dívida	Outras Despesas Correntes	Investimentos	Inversões Financeiras	Amortização da Dívida	Reserva de Contigência	
Fiscal:	70.632		53.923	534.678			<b>659.233</b>	<b>3</b>
Seguridade:							0	0
<b>Total:</b>	<b>70.632</b>		<b>53.923</b>	<b>534.678</b>			<b>659.233</b>	<b>3</b>

**Prefeitura Municipal de Santana de Mangueira**

Secretaria de Finanças

Departamento de Contabilidade - Orçamento-Programa de 2017 - R\$ 1,00

Quadro Detalhado da Despesa Fixada por Unidade Orçamentária, Ações, Fonte de Recurso, Modalidade de Aplicação e Elemento de Despesa - Q.D.D.

Classificação Institucional Funcional Programática		Fonte de Recurso/Modalidade de Aplicação/Elemento de Despesa		Esfera	Dotação Orçamentária	%	
2.090	Fundo Municipal de Saúde				1.646.388	8	
10	301	1011	1025	<b>Construção, Ampliação e Reforma de Unidades de Estratégia Saúde da Família</b>		108.630	1
				<b>Objetivo:</b> Construir, ampliar ou reformar as Unidades de Estratégia Saúde da Família no município.			
			002	Receita de Impostos e de Transferência de Impostos - Saúde			
			4490.00	Aplicações Diretas		5.460	0
			000420	4490.51	99 Obras e Instalações	5.460	0
				014	Transferência de Recursos do SUS	103.170	0
				4490.00	Aplicações Diretas	103.170	0
			000418	4490.51	99 Obras e Instalações	103.170	0
10	301	1019	1026	<b>Implantação de Polo de Academia da Saúde</b>		240.000	1
				<b>Objetivo:</b> Implantação de Polo de Academia da Saúde para a orientação de práticas corporais e atividades físicas, lazer e modos de vida saudáveis, como forma de prover infraestrutura adequada ao Programa Academia da Saúde.			
			014	Transferência de Recursos do SUS		240.000	1
			4490.00	Aplicações Diretas		240.000	1
			000421	4490.51	99 Obras e Instalações	200.000	1
			000422	4490.52	99 Equipamentos e Material Permanente	40.000	0
10	301	1020	2044	<b>Manutenção do Fundo Municipal de Saúde (Atenção Básica)</b>		241.120	1
				<b>Objetivo:</b> Manter o Fundo Municipal de Saúde com ações voltadas à atenção básica			
			014	Transferência de Recursos do SUS		241.120	1
			3190.00	Aplicações Diretas		50.020	0
			000423	3190.04	99 Contratação por Tempo Determinado	21.000	0
			000424	3190.11	99 Vencimentos e Vantagens Fixas - Pessoal Civil	26.842	0
			000425	3190.13	99 Obrigações Patronais	578	0
			000426	3190.16	99 Outras Despesas Variáveis - Pessoal Civil	600	0
			000427	3190.92	99 Despesas de Exercícios Anteriores	500	0
			000428	3190.96	99 Ressarcimento de Despesas de Pessoal Requisitado	500	0
				3371.00	Transferências a Consórcios Públicos	500	0
			000429	3371.41	99 Contribuições	500	0
				3390.00	Aplicações Diretas	180.600	1
			000431	3390.04	99 Contratação por Tempo Determinado	500	0
			000639	3390.30	99 Material de Consumo	20.000	0
			000637	3390.31	99 Premiações Culturais, Artísticas, Científicas, Desportivas e Outras (6)(I)	117.600	1
			000433	3390.32	99 Material, Bem ou Serviço para Distribuição Gratuita	500	0
			000434	3390.33	99 Passagens e Despesas com Locomoção	500	0
			000435	3390.36	99 Outros Serviços de Terceiros - Pessoa Física	27.000	0
			000436	3390.39	99 Outros Serviços de Terceiros - Pessoa Jurídica	13.500	0
			000437	3390.92	99 Despesas de Exercícios Anteriores	500	0
			000438	3390.93	99 Indenizações e Restituições	500	0
				4490.00	Aplicações Diretas	10.000	0
			000439	4490.52	99 Equipamentos e Material Permanente	10.000	0
10	304	1016	2045	<b>Manutenção das Ações Básicas de Vigilância Sanitária</b>		12.000	0
				<b>Objetivo:</b> Manter as Ações Básicas de Vigilância Sanitária			
			014	Transferência de Recursos do SUS		12.000	0
				3190.00	Aplicações Diretas	1.600	0
			000635	3190.04	99 Contratação por Tempo Determinado	600	0
			000419	3190.11	99 Vencimentos e Vantagens Fixas - Pessoal Civil	1.000	0

**Prefeitura Municipal de Santana de Mangueira**

Secretaria de Finanças

Departamento de Contabilidade - Orçamento-Programa de 2017 - R\$ 1,00

Quadro Detalhado da Despesa Fixada por Unidade Orçamentária, Ações, Fonte de Recurso, Modalidade de Aplicação e Elemento de Despesa - Q.D.D.

Classificação Institucional Funcional Programática				Dotação	%
Fonte de Recurso/Modalidade de Aplicação/Elemento de Despesa		Esfera		Orçamentária	
2.090	Fundo Municipal de Saúde			1.646.388	8
	014 Transferência de Recursos do SUS			12.000	0
	3390.00 Aplicações Diretas			9.400	0
000442	3390.30 99 Material de Consumo	Seguridade		3.200	0
000443	3390.36 99 Outros Serviços de Terceiros - Pessoa Física	Seguridade		4.200	0
000445	3390.39 99 Outros Serviços de Terceiros - Pessoa Jurídica	Seguridade		2.000	0
	4490.00 Aplicações Diretas			1.000	0
000634	4490.52 99 Equipamentos e Material Permanente	Seguridade		1.000	0
10 301 1012 2046	Manutenção dos Agentes Comunitários de Saúde - ACS			189.548	1
	Objetivo: Manter os Agentes Comunitários de Saúde.				
	014 Transferência de Recursos do SUS			189.548	1
	3190.00 Aplicações Diretas			189.048	1
000448	3190.04 99 Contratação por Tempo Determinado	Seguridade		550	0
000450	3190.11 99 Vencimentos e Vantagens Fixas - Pessoal Civil	Seguridade		187.998	1
000452	3190.13 99 Obrigações Patronais	Seguridade		500	0
	3390.00 Aplicações Diretas			500	0
000636	3390.30 99 Material de Consumo	Seguridade		500	0
10 301 1017 2047	Manutenção do Programa de Assistência Farmacêutica Básica			65.732	0
	Objetivo: Manter o Programa de Assistência Farmacêutica Básica				
	002 Receita de Impostos e de Transferência de Impostos - Saúde			25.000	0
	3390.00 Aplicações Diretas			25.000	0
000455	3390.30 99 Material de Consumo	Seguridade		25.000	0
	014 Transferência de Recursos do SUS			40.732	0
	3390.00 Aplicações Diretas			40.732	0
000454	3390.30 99 Material de Consumo	Seguridade		40.732	0
10 305 1014 2048	Manutenção do Piso Fixo de Vigilância e Promoção da Saúde - PFVPS			42.243	0
	Objetivo: Manter o Piso Fixo de Vigilância e Promoção da Saúde - PFVPS.				
	014 Transferência de Recursos do SUS			42.243	0
	3190.00 Aplicações Diretas			33.000	0
000456	3190.04 99 Contratação por Tempo Determinado	Seguridade		1.000	0
000458	3190.11 99 Vencimentos e Vantagens Fixas - Pessoal Civil	Seguridade		32.000	0
	3390.00 Aplicações Diretas			8.243	0
000623	3390.30 99 Material de Consumo	Seguridade		2.400	0
000624	3390.36 99 Outros Serviços de Terceiros - Pessoa Física	Seguridade		1.200	0
000625	3390.39 99 Outros Serviços de Terceiros - Pessoa Jurídica	Seguridade		4.143	0
000626	3390.93 99 Indenizações e Restituições	Seguridade		500	0
	4490.00 Aplicações Diretas			1.000	0
000638	4490.52 99 Equipamentos e Material Permanente	Seguridade		1.000	0
10 301 1011 2049	Manutenção da Estratégia Saúde da Família - SF			462.517	2
	Objetivo: Manter a Estratégia Saúde da Família - SF no município.				
	014 Transferência de Recursos do SUS			462.517	2
	3190.00 Aplicações Diretas			348.680	2
000468	3190.04 99 Contratação por Tempo Determinado	Seguridade		112.000	1
000470	3190.11 99 Vencimentos e Vantagens Fixas - Pessoal Civil	Seguridade		236.180	1
000472	3190.13 99 Obrigações Patronais	Seguridade		500	0
	3390.00 Aplicações Diretas			88.837	0
000475	3390.30 99 Material de Consumo	Seguridade		61.837	0
000478	3390.36 99 Outros Serviços de Terceiros - Pessoa Física	Seguridade		16.000	0
000480	3390.39 99 Outros Serviços de Terceiros - Pessoa Jurídica	Seguridade		10.500	0
000627	3390.93 99 Indenizações e Restituições	Seguridade		500	0



**Prefeitura Municipal de Santana de Mangueira**

Secretaria de Finanças

Departamento de Contabilidade - Orçamento-Programa de 2017 - R\$ 1,00

Quadro Detalhado da Despesa Fixada por Unidade Orçamentária, Ações, Fonte de Recurso, Modalidade de Aplicação e Elemento de Despesa - Q.D.D.

Classificação Institucional Funcional Programática				Dotação	%
Fonte de Recurso/Modalidade de Aplicação/Elemento de Despesa			Esfera	Orçamentária	
2.090	Fundo Municipal de Saúde			1.646.388	8
	014 Transferência de Recursos do SUS			462.517	2
	4490.00 Aplicações Diretas			25.000	0
000484	4490.52 99 Equipamentos e Material Permanente		Seguridade	25.000	0
10 301 1013 2050	Manutenção do Programa Saúde Bucal			131.420	1
	Objetivo: Manter o Programa Saúde Bucal				
	014 Transferência de Recursos do SUS			131.420	1
	3190.00 Aplicações Diretas			119.890	1
000486	3190.04 99 Contratação por Tempo Determinado		Seguridade	15.500	0
000488	3190.11 99 Vencimentos e Vantagens Fixas - Pessoal Civil		Seguridade	103.890	0
000490	3190.13 99 Obrigações Patronais		Seguridade	500	0
	3390.00 Aplicações Diretas			11.530	0
000492	3390.30 99 Material de Consumo		Seguridade	11.000	0
000628	3390.39 99 Outros Serviços de Terceiros - Pessoa Jurídica		Seguridade	530	0
10 302 1019 2051	Manutenção do Teto Municipal da Média e Alta Complexidade Ambulatorial e Hospitalar			5.773	0
	Objetivo: Manter o Teto Municipal da Média e Alta Complexidade Ambulatorial e Hospitalar.				
	014 Transferência de Recursos do SUS			5.773	0
	3190.00 Aplicações Diretas			1.000	0
000496	3190.04 99 Contratação por Tempo Determinado		Seguridade	500	0
000498	3190.11 99 Vencimentos e Vantagens Fixas - Pessoal Civil		Seguridade	500	0
	3350.00 Transferências a Instituições Privadas sem Fins Lucrativos			500	0
000500	3350.39 99 Outros Serviços de Terceiros - Pessoa Jurídica		Seguridade	500	0
	3390.00 Aplicações Diretas			3.773	0
000502	3390.30 99 Material de Consumo		Seguridade	500	0
000504	3390.36 99 Outros Serviços de Terceiros - Pessoa Física		Seguridade	500	0
000506	3390.39 61 Outros Serviços de Terceiros - Pessoa Jurídica-OUTROS SERVIÇOS DE TERCEIROS, PESSOA JURÍDICA		Seguridade	1.973	0
000508	3390.48 99 Outros Auxílios Financeiros a Pessoas Físicas		Seguridade	400	0
000510	3390.93 99 Indenizações e Restituições		Seguridade	400	0
	4490.00 Aplicações Diretas			500	0
000512	4490.52 99 Equipamentos e Material Permanente		Seguridade	500	0
10 301 1020 2063	Manutenção do Fundo Municipal de Saúde - Recursos Próprios			147.405	1
	Objetivo: Manter o Fundo Municipal de Saúde				
	002 Receita de Impostos e de Transferência de Impostos - Saúde			147.405	1
	3190.00 Aplicações Diretas			92.000	0
000497	3190.04 99 Contratação por Tempo Determinado		Seguridade	6.000	0
000499	3190.11 99 Vencimentos e Vantagens Fixas - Pessoal Civil		Seguridade	85.000	0
000453	3190.13 99 Obrigações Patronais		Seguridade	1.000	0
	3350.00 Transferências a Instituições Privadas sem Fins Lucrativos			10.578	0
000501	3350.39 99 Outros Serviços de Terceiros - Pessoa Jurídica		Seguridade	10.000	0
000461	3350.43 99 Subvenções Sociais		Seguridade	578	0
	3390.00 Aplicações Diretas			40.327	0
000503	3390.30 99 Material de Consumo		Seguridade	22.000	0
000477	3390.33 99 Passagens e Despesas com Locomoção		Seguridade	530	0
000505	3390.36 99 Outros Serviços de Terceiros - Pessoa Física		Seguridade	4.000	0
000446	3390.39 99 Outros Serviços de Terceiros - Pessoa Jurídica		Seguridade	12.063	0
000509	3390.48 99 Outros Auxílios Financeiros a Pessoas Físicas		Seguridade	578	0
000482	3390.92 99 Despesas de Exercícios Anteriores		Seguridade	578	0
000511	3390.93 99 Indenizações e Restituições		Seguridade	578	0
	4490.00 Aplicações Diretas			4.500	0
000513	4490.52 99 Equipamentos e Material Permanente		Seguridade	4.500	0



**Prefeitura Municipal de Santana de Mangueira**

Secretaria de Finanças

Departamento de Contabilidade - Orçamento-Programa de 2017 - R\$ 1,00

Quadro Detalhado da Despesa Fixada por Unidade Orçamentária, Ações, Fonte de Recurso, Modalidade de Aplicação e Elemento de Despesa - Q.D.D.

Classificação Institucional Funcional Programática		Fonte de Recurso/Modalidade de Aplicação/Elemento de Despesa		Esfera	Dotação Orçamentária	%	
<b>2.090</b>		<b>Fundo Municipal de Saúde</b>			<b>1.646.388</b>	<b>8</b>	
Pessoal e Encargos Sociais	Juros e Encargos da Dívida	Outras Despesas Correntes	Investimentos	Inversões Financeiras	Amortização da Dívida	Reserva de Contigência	
Fiscal:						0	0
Seguridade:		835.238	420.520	390.630		1.646.388	8
<b>Total:</b>		<b>835.238</b>	<b>420.520</b>	<b>390.630</b>		<b>1.646.388</b>	<b>8</b>

**Prefeitura Municipal de Santana de Mangueira**

Secretaria de Finanças

Departamento de Contabilidade - Orçamento-Programa de 2017 - R\$ 1,00

Quadro Detalhado da Despesa Fixada por Unidade Orçamentária, Ações, Fonte de Recurso, Modalidade de Aplicação e Elemento de Despesa - Q.D.D.

Classificação Institucional Funcional Programática				Dotação	%
Fonte de Recurso/Modalidade de Aplicação/Elemento de Despesa			Esfera	Orçamentária	
02.100	Fundo Municipal de Assistência Social			477.150	2
08 244 1015 2053	<b>Manutenção do Serviço de Proteção e Atendimento Integral a Família - PAIF</b>			72.000	0
	<b>Objetivo:</b> Ofertar serviços de proteção social básica nas áreas de vulnerabilidade e risco social, além de gerir no território a rede socioassistencial, fortalecendo a função protetiva das famílias, prevenindo a ruptura dos laços, promovendo o acesso e usufruto de direitos contribuindo para a melhoria da qualidade de vida.				
	029 Transferência de Recursos do FNAS			72.000	0
	3190.00 Aplicações Diretas			33.930	0
000519	3190.04 99 Contratação por Tempo Determinado		Seguridade	530	0
000520	3190.11 99 Vencimentos e Vantagens Fixas - Pessoal Civil		Seguridade	33.400	0
	3390.00 Aplicações Diretas			38.070	0
000521	3390.30 99 Material de Consumo		Seguridade	24.000	0
000522	3390.36 99 Outros Serviços de Terceiros - Pessoa Física		Seguridade	6.414	0
000523	3390.39 99 Outros Serviços de Terceiros - Pessoa Jurídica		Seguridade	7.656	0
08 243 1009 2055	<b>Manutenção do Serv. de Convivência e Fortal. de Vínculos - SCFV</b>			101.100	0
	<b>Objetivo:</b> Desenvolver atividades realizadas em grupos, organizadas a partir de percursos, de modo a garantir aquisições progressivas aos seus usuários, de acordo com o seu ciclo de vida, a fim de complementar o trabalho social com famílias e prevenir a ocorrência de situações de risco social.				
	029 Transferência de Recursos do FNAS			101.100	0
	3190.00 Aplicações Diretas			1.330	0
000529	3190.04 99 Contratação por Tempo Determinado		Seguridade	530	0
000530	3190.11 99 Vencimentos e Vantagens Fixas - Pessoal Civil		Seguridade	800	0
	3390.00 Aplicações Diretas			99.770	0
000531	3390.30 99 Material de Consumo		Seguridade	89.500	0
000532	3390.36 99 Outros Serviços de Terceiros - Pessoa Física		Seguridade	5.150	0
000533	3390.39 99 Outros Serviços de Terceiros - Pessoa Jurídica		Seguridade	5.120	0
08 244 1025 2056	<b>Manutenção do Fundo Municipal de Assistência Social</b>			25.548	0
	<b>Objetivo:</b> Manter as atividades administrativas do FMAS, proporcionando recursos e meios para cofinanciar, com recursos municipais, do estado e da união, e apoiar os serviços, benefícios, programas e projetos da assistência social.				
	029 Transferência de Recursos do FNAS			25.548	0
	3190.00 Aplicações Diretas			6.860	0
000534	3190.04 99 Contratação por Tempo Determinado		Seguridade	1.150	0
000535	3190.11 99 Vencimentos e Vantagens Fixas - Pessoal Civil		Seguridade	4.000	0
000536	3190.13 99 Obrigações Patronais		Seguridade	554	0
000537	3190.16 99 Outras Despesas Variáveis - Pessoal Civil		Seguridade	578	0
000538	3190.92 99 Despesas de Exercícios Anteriores		Seguridade	578	0
	3390.00 Aplicações Diretas			14.488	0
000539	3390.04 99 Contratação por Tempo Determinado		Seguridade	578	0
000540	3390.14 99 Diárias - Civil		Seguridade	1.059	0
000541	3390.30 99 Material de Consumo		Seguridade	4.100	0
000542	3390.32 99 Material, Bem ou Serviço para Distribuição Gratuita		Seguridade	578	0
000543	3390.33 99 Passagens e Despesas com Locomoção		Seguridade	578	0
000544	3390.35 99 Serviços de Consultoria		Seguridade	639	0
000545	3390.36 99 Outros Serviços de Terceiros - Pessoa Física		Seguridade	2.300	0
000546	3390.39 99 Outros Serviços de Terceiros - Pessoa Jurídica		Seguridade	2.900	0
000547	3390.48 99 Outros Auxílios Financeiros a Pessoas Físicas		Seguridade	600	0
000548	3390.92 99 Despesas de Exercícios Anteriores		Seguridade	578	0
000549	3390.93 99 Indenizações e Restituições		Seguridade	578	0
	4490.00 Aplicações Diretas			4.200	0
000550	4490.52 99 Equipamentos e Material Permanente		Seguridade	4.200	0

**Prefeitura Municipal de Santana de Mangueira**

Secretaria de Finanças

Departamento de Contabilidade - Orçamento-Programa de 2017 - R\$ 1,00

Quadro Detalhado da Despesa Fixada por Unidade Orçamentária, Ações, Fonte de Recurso, Modalidade de Aplicação e Elemento de Despesa - Q.D.D.

Classificação Institucional Funcional Programática				Dotação	
Fonte de Recurso/Modalidade de Aplicação/Elemento de Despesa		Esfera		Orçamentária	%
2.100	Fundo Municipal de Assistência Social			477.150	2
08 244 1025 2057	Manutenção da Gestão do Programa Bolsa Família - IGD/PBF			31.249	0
<b>Objetivo:</b> Incentivar as ações de aprimoramento da qualidade da gestão do programa Bolsa família em âmbito local, contribuindo para que o município execute as ações que estão sob sua responsabilidade, além do desenvolvimento de projetos de Inclusão Produtiva.					
029	Transferência de Recursos do FNAS			31.249	0
3190.00	Aplicações Diretas			1.590	0
000551 3190.04 99	Contratação por Tempo Determinado	Seguridade		530	0
000552 3190.11 99	Vencimentos e Vantagens Fixas - Pessoal Civil	Seguridade		530	0
000553 3190.16 99	Outras Despesas Variáveis - Pessoal Civil	Seguridade		530	0
3390.00	Aplicações Diretas			26.959	0
000554 3390.30 99	Material de Consumo	Seguridade		4.803	0
000555 3390.32 99	Material, Bem ou Serviço para Distribuição Gratuita	Seguridade		578	0
000556 3390.35 99	Serviços de Consultoria	Seguridade		578	0
000557 3390.36 99	Outros Serviços de Terceiros - Pessoa Física	Seguridade		20.000	0
000558 3390.39 99	Outros Serviços de Terceiros - Pessoa Jurídica	Seguridade		1.000	0
4490.00	Aplicações Diretas			2.700	0
000559 4490.52 99	Equipamentos e Material Permanente	Seguridade		2.700	0
08 244 1004 2058	Implantação e Manutenção dos Programas de Segurança Alimentar			161.158	1
<b>Objetivo:</b> Implantar e manter os programas de Segurança Alimentar: Agricultura Urbana, Compra Direta de Alimentação Familiar, Educação Alimentar e Nutricional, Hortas Comunitárias, Feiras Comunitárias, entre outros.					
000	Recursos Ordinários			24.446	0
3190.00	Aplicações Diretas			6.000	0
000560 3190.04 99	Contratação por Tempo Determinado	Seguridade		6.000	0
3390.00	Aplicações Diretas			17.264	0
000561 3390.30 99	Material de Consumo	Seguridade		1.182	0
000563 3390.32 99	Material, Bem ou Serviço para Distribuição Gratuita	Seguridade		1.182	0
000564 3390.35 99	Serviços de Consultoria	Seguridade		3.540	0
000565 3390.36 99	Outros Serviços de Terceiros - Pessoa Física	Seguridade		4.274	0
000567 3390.39 99	Outros Serviços de Terceiros - Pessoa Jurídica	Seguridade		7.086	0
4490.00	Aplicações Diretas			1.182	0
000569 4490.52 99	Equipamentos e Material Permanente	Seguridade		1.182	0
052	Transferência de Convênios – Outros – Federal			136.712	1
3390.00	Aplicações Diretas			97.193	0
000562 3390.30 99	Material de Consumo	Seguridade		9.593	0
000566 3390.36 99	Outros Serviços de Terceiros - Pessoa Física	Seguridade		21.600	0
000568 3390.39 99	Outros Serviços de Terceiros - Pessoa Jurídica	Seguridade		66.000	0
4490.00	Aplicações Diretas			39.519	0
000570 4490.52 99	Equipamentos e Material Permanente	Seguridade		39.519	0
08 244 1025 2059	Manutenção de Atividades da Gestão do SUAS - IGD SUAS			12.237	0
<b>Objetivo:</b> Aferir a qualidade da gestão descentralizada dos serviços, programas, projetos e benefícios socioassistenciais, bem como da articulação intersetorial no âmbito municipal, possibilitando a implementação da vigilância social, a organização do SUAS, o monitoramento e a avaliação, entre outros com vistas a produção de dados para que a Política Pública de Assistência Social seja efetivada bem como da Gestão articulada e integrada dos serviços e benefícios socioassistenciais; Gestão articulada e integrada com o Programa Bolsa Família e com o Plano Brasil Sem Miséria; Gestão do trabalho e educação permanente na assistência social; Gestão da informação do SUAS; Gestão financeira dos fundos de assistência social; Gestão articulada e integrada com os Programas BPC na Escola e BPC Trabalho; Gestão e organização da rede de serviços assistenciais; e Monitoramento do SUAS.					
029	Transferência de Recursos do FNAS			12.237	0

**Prefeitura Municipal de Santana de Mangueira**

Secretaria de Finanças

Departamento de Contabilidade - Orçamento-Programa de 2017 - R\$ 1,00

Quadro Detalhado da Despesa Fixada por Unidade Orçamentária, Ações, Fonte de Recurso, Modalidade de Aplicação e Elemento de Despesa - Q.D.D.

Classificação Institucional Funcional Programática			Esfera	Dotação Orçamentária	%
Fonte de Recurso/Modalidade de Aplicação/Elemento de Despesa					
02.100	<b>Fundo Municipal de Assistência Social</b>			<b>477.150</b>	<b>2</b>
	<b>029</b>	<b>Transferência de Recursos do FNAS</b>		<b>12.237</b>	<b>0</b>
	<b>3390.00</b>	<b>Aplicações Diretas</b>		<b>9.837</b>	<b>0</b>
000571	3390.14	99	Diárias - Civil	950	0
000572	3390.30	99	Material de Consumo	3.027	0
000573	3390.33	99	Passagens e Despesas com Locomoção	530	0
000574	3390.35	99	Serviços de Consultoria	700	0
000575	3390.36	99	Outros Serviços de Terceiros - Pessoa Física	2.500	0
000576	3390.39	99	Outros Serviços de Terceiros - Pessoa Jurídica	1.600	0
000633	3390.93	99	Indenizações e Restituições	530	0
	<b>4490.00</b>	<b>Aplicações Diretas</b>		<b>2.400</b>	<b>0</b>
000577	4490.52	99	Equipamentos e Material Permanente	2.400	0
08 241 1021 2060	<b>Manutenção do Conselho Municipal da Pessoa Idosa</b>			<b>9.390</b>	<b>0</b>
	<b>Objetivo:</b> Proporcionar ao CMPI condições de gestão com vistas para defender a causa dos idosos de forma abrangente, entre outros, nos campos de Governo, Habitação, Saúde, Transporte, Assistência Social, Segurança e da Cultura, recebendo sugestões e recomendações quanto ao funcionamento de abrigo institucional e casas especializadas em abrigar idosos, orientando a população idosa sobre seus direitos e procurando restabelecer a história dos idosos.				
	<b>000</b>	<b>Recursos Ordinários</b>		<b>2.890</b>	<b>0</b>
	<b>3390.00</b>	<b>Aplicações Diretas</b>		<b>2.312</b>	<b>0</b>
000578	3390.30	99	Material de Consumo	578	0
000580	3390.36	99	Outros Serviços de Terceiros - Pessoa Física	578	0
000582	3390.39	99	Outros Serviços de Terceiros - Pessoa Jurídica	578	0
000584	3390.93	99	Indenizações e Restituições	578	0
	<b>4490.00</b>	<b>Aplicações Diretas</b>		<b>578</b>	<b>0</b>
000585	4490.52	99	Equipamentos e Material Permanente	578	0
	<b>029</b>	<b>Transferência de Recursos do FNAS</b>		<b>6.500</b>	<b>0</b>
	<b>3390.00</b>	<b>Aplicações Diretas</b>		<b>5.000</b>	<b>0</b>
000579	3390.30	99	Material de Consumo	2.000	0
000581	3390.36	99	Outros Serviços de Terceiros - Pessoa Física	1.500	0
000583	3390.39	99	Outros Serviços de Terceiros - Pessoa Jurídica	1.500	0
	<b>4490.00</b>	<b>Aplicações Diretas</b>		<b>1.500</b>	<b>0</b>
000586	4490.52	99	Equipamentos e Material Permanente	1.500	0
08 244 1025 2061	<b>Cofinanciamento Municipal dos Serviços, Programas e Projetos do SUAS</b>			<b>54.058</b>	<b>0</b>
	<b>Objetivo:</b> Manter as ações dos serviços, programas e projetos do SUAS.				
	<b>000</b>	<b>Recursos Ordinários</b>		<b>54.058</b>	<b>0</b>
	<b>3190.00</b>	<b>Aplicações Diretas</b>		<b>30.056</b>	<b>0</b>
000587	3190.04	99	Contratação por Tempo Determinado	1.800	0
000588	3190.11	99	Vencimentos e Vantagens Fixas - Pessoal Civil	26.500	0
000589	3190.13	99	Obrigações Patronais	600	0
000590	3190.16	99	Outras Despesas Variáveis - Pessoal Civil	578	0
000591	3190.92	99	Despesas de Exercícios Anteriores	578	0
	<b>3350.00</b>	<b>Transferências a Instituições Privadas sem Fins Lucrativos</b>		<b>1.156</b>	<b>0</b>
000592	3350.41	99	Contribuições	578	0
000593	3350.43	99	Subvenções Sociais	578	0

**Prefeitura Municipal de Santana de Mangueira**

Secretaria de Finanças

Departamento de Contabilidade - Orçamento-Programa de 2017 - R\$ 1,00

Quadro Detalhado da Despesa Fixada por Unidade Orçamentária, Ações, Fonte de Recurso, Modalidade de Aplicação e Elemento de Despesa - Q.D.D.

Classificação Institucional Funcional Programática		Esfera	Dotação Orçamentária	%
Fonte de Recurso/Modalidade de Aplicação/Elemento de Despesa				
<b>2.100</b>	<b>Fundo Municipal de Assistência Social</b>		<b>477.150</b>	<b>2</b>
	<b>000 Recursos Ordinários</b>		<b>54.058</b>	<b>0</b>
	<b>3390.00 Aplicações Diretas</b>		<b>21.346</b>	<b>0</b>
000594	3390.04 99 Contratação por Tempo Determinado	Seguridade	578	0
000595	3390.14 99 Diárias - Civil	Seguridade	1.000	0
000596	3390.30 99 Material de Consumo	Seguridade	4.000	0
000597	3390.32 99 Material, Bem ou Serviço para Distribuição Gratuita	Seguridade	578	0
000598	3390.33 99 Passagens e Despesas com Locomoção	Seguridade	578	0
000599	3390.35 99 Serviços de Consultoria	Seguridade	578	0
000600	3390.36 99 Outros Serviços de Terceiros - Pessoa Física	Seguridade	8.700	0
000601	3390.39 99 Outros Serviços de Terceiros - Pessoa Jurídica	Seguridade	2.600	0
000602	3390.47 99 Obrigações Tributárias e Contributivas	Seguridade	1.000	0
000603	3390.48 99 Outros Auxílios Financeiros a Pessoas Físicas	Seguridade	578	0
000604	3390.92 99 Despesas de Exercícios Anteriores	Seguridade	578	0
000605	3390.93 99 Indenizações e Restituições	Seguridade	578	0
	<b>4490.00 Aplicações Diretas</b>		<b>1.500</b>	<b>0</b>
000606	4490.52 99 Equipamentos e Material Permanente	Seguridade	1.500	0
<b>08 244 1025 2062</b>	<b>Manutenção de Benefícios Eventuais</b>		<b>10.410</b>	<b>0</b>
	<b>Objetivo:</b> Assistir cidadãos e as famílias por meio dos benefícios eventuais da Política de Assistência Social, de caráter suplementar e provisório, em virtude de nascimento, morte, situações de vulnerabilidade temporária e de calamidade pública, assegurados pela Lei Nº 8.742, de 07 de dezembro de 1993, Lei Orgânica de Assistência Social - LOAS, alterada pela Lei Nº 12.435, de 06 de julho de 2011, e integram organicamente as garantias do Sistema Único de Assistência Social - SUAS.			
	<b>000 Recursos Ordinários</b>		<b>10.410</b>	<b>0</b>
	<b>3390.00 Aplicações Diretas</b>		<b>10.410</b>	<b>0</b>
000607	3390.32 99 Material, Bem ou Serviço para Distribuição Gratuita	Seguridade	4.627	0
000608	3390.48 99 Outros Auxílios Financeiros a Pessoas Físicas	Seguridade	5.783	0
	<b>Pessoal e Encargos Sociais</b>	<b>Juros e Encargos da Dívida</b>	<b>Outras Despesas Correntes</b>	<b>Inversões Financeiras</b>
			<b>Investimentos</b>	<b>Amortização da Dívida</b>
				<b>Reserva de Contigência</b>
<b>Fiscal:</b>				<b>0</b>
<b>Seguridade:</b>	<b>79.766</b>		<b>343.805</b>	<b>53.579</b>
<b>Total:</b>	<b>79.766</b>		<b>343.805</b>	<b>53.579</b>
				<b>477.150</b>
				<b>2</b>

**Prefeitura Municipal de Santana de Mangueira**


Secretaria de Finanças

Departamento de Contabilidade - Orçamento-Programa de 2017 - R\$ 1,00

Quadro Detalhado da Despesa Fixada por Unidade Orçamentária, Ações, Fonte de Recurso, Modalidade de Aplicação e Elemento de Despesa - Q.D.D.

Classificação Institucional Funcional Programática								Dotação	%	
Fonte de Recurso/Modalidade de Aplicação/Elemento de Despesa								Orçamentária		
9.990	<b>Reserva de Contingência</b>							<b>98.386</b>	<b>0</b>	
99 999 9001 9001	<b>Reserva de Contingência</b>							<b>98.386</b>	<b>0</b>	
<b>Objetivo:</b> Atender aos passivos contingentes e outros riscos e eventos fiscais imprevistos estabelecidos no anexo de riscos fiscais.										
<b>000 Recursos Ordinários</b>								<b>98.386</b>	<b>0</b>	
<b>9990.00 Reserva de Contingência</b>								<b>98.386</b>	<b>0</b>	
000609 9990.99 99	Reserva de Contingência							Fiscal	98.386	0
	Pessoal e Encargos Sociais	Juros e Encargos da Dívida	Outras Despesas Correntes	Investimentos	Inversões Financeiras	Amortização da Dívida	Reserva de Contingência			
Fiscal:							98.386	<b>98.386</b>	<b>0</b>	
Seguridade:								<b>0</b>	<b>0</b>	
<b>Total:</b>							<b>98.386</b>	<b>98.386</b>	<b>0</b>	
	Pessoal e Encargos Sociais	Juros e Encargos da Dívida	Outras Despesas Correntes	Investimentos	Inversões Financeiras	Amortização da Dívida	Reserva de Contingência			
<b>GERAL</b>										
Fiscal:	5.831.938	3.341	3.213.969	5.247.604	10.920	239.776	98.386	<b>14.645.934</b>	<b>69</b>	
Seguridade:	1.760.755		1.612.435	3.214.698				<b>6.587.888</b>	<b>31</b>	
<b>Total:</b>	<b>7.592.693</b>	<b>3.341</b>	<b>4.826.404</b>	<b>8.462.302</b>	<b>10.920</b>	<b>239.776</b>	<b>98.386</b>	<b>21.233.822</b>	<b>100</b>	
Intra-Orçamen.:								0	0	

  
 CLAIR LEITÃO MARTINS  
 DINIZ  
 CRC-PB 4.395/O-7 PB

  
 NERIVAL INÁCIO DE  
 QUEIROZ  
 SECRETARIO DE FINANÇAS

  
 TÂNIA MANGUEIRA NITÃO  
 INÁCIO  
 PREFEITA

**Prefeitura Municipal de Santana de Mangueira**

Secretaria de Finanças

Departamento de Contabilidade - Orçamento-Programa de 2017 - R\$ 1,00

Quadro Detalhado da Despesa Fixada por Unidade Orçamentária, Ações, Natureza e Modalidade de Aplicação de Despesa - Q.D.D.

Classificação Institucional Funcional Programática		Natureza de Despesa/Modalidade de Aplicação		Esfera	Dotação Orçamentária	%		
01.010	Câmara Municipal				673.000	3		
01 031 2001 1001	Reforma e Ampliação do Prédio da Câmara Municipal				10.000	0		
	Objetivo: Melhorar as instalações físicas do Prédio da Câmara Municipal							
	4400.00 INVESTIMENTOS				10.000	0		
	4490.00 Aplicações Diretas				10.000	0		
01 031 2001 2001	Manutenção da Câmara Municipal				663.000	3		
	Objetivo: Manter o bom funcionamento do Poder Legislativo							
	3100.00 PESSOAL E ENCARGOS SOCIAIS				555.500	3		
	3190.00 Aplicações Diretas				555.500	3		
	3300.00 OUTRAS DESPESAS CORRENTES				99.500	0		
	3390.00 Aplicações Diretas				99.500	0		
	4400.00 INVESTIMENTOS				8.000	0		
	4490.00 Aplicações Diretas				8.000	0		
	Pessoal e Encargos Sociais	Juros e Encargos da Dívida	Outras Despesas Correntes	Investimentos	Inversões Financeiras	Amortização da Dívida	Reserva de Contigência	
Fiscal:	555.500		99.500	18.000			673.000	3
Seguridade:							0	0
Total:	555.500		99.500	18.000			673.000	3



**Prefeitura Municipal de Santana de Mangueira**

Secretaria de Finanças

Departamento de Contabilidade - Orçamento-Programa de 2017 - R\$ 1,00

Quadro Detalhado da Despesa Fixada por Unidade Orçamentária, Ações, Natureza e Modalidade de Aplicação de Despesa - Q.D.D.

Classificação Institucional Funcional Programática		Esfera	Dotação Orçamentária	%				
Natureza de Despesa/Modalidade de Aplicação								
02.010	Gabinete do Prefeito		840.957	4				
04 122 2002 2002	Manutenção do Gabinete do Prefeito		824.757	4				
	Objetivo: Manter as Atividades do Gabinete do Prefeito.							
	3100.00 PESSOAL E ENCARGOS SOCIAIS		363.215	2				
	3190.00 Aplicações Diretas		363.215	2				
	3300.00 OUTRAS DESPESAS CORRENTES		458.072	2				
	3350.00 Transferências a Instituições Privadas sem Fins Lucrativos		13.288	0				
	3390.00 Aplicações Diretas		444.784	2				
	4400.00 INVESTIMENTOS		3.470	0				
	4490.00 Aplicações Diretas		3.470	0				
08 244 2002 2003	Assistência às famílias em situação de riscos e vulnerabilidade socioeconômica		16.200	0				
	Objetivo: Assistência às famílias em situação de riscos e vulnerabilidade socioeconômica através da doação de materiais e ajudas diversas tais como: materiais para construção, documentos civis, cestas básicas, passagens, auxílio-funeral e outros.							
	3300.00 OUTRAS DESPESAS CORRENTES		16.200	0				
	3390.00 Aplicações Diretas		16.200	0				
	Pessoal e Encargos Sociais	Juros e Encargos da Dívida	Outras Despesas Correntes	Investimentos	Inversões Financeiras	Amortização da Dívida	Reserva de Contigência	
Fiscal:	363.215		474.272	3.470			840.957	4
Seguridade:							0	0
Total:	363.215		474.272	3.470			840.957	4

**Prefeitura Municipal de Santana de Mangueira**

Secretaria de Finanças

Departamento de Contabilidade - Orçamento-Programa de 2017 - R\$ 1,00

Quadro Detalhado da Despesa Fixada por Unidade Orçamentária, Ações, Natureza e Modalidade de Aplicação de Despesa - Q.D.D.

Classificação Institucional Funcional Programática		Esfera	Dotação Orçamentária	%					
Natureza de Despesa/Modalidade de Aplicação									
02.020	Secretaria de Administração Geral		1.492.093	7					
04 122 2005 2004	Manutenção da Secretaria de Administração Geral		1.492.093	7					
	<b>Objetivo:</b> Manter as atividades administrativas da Secretaria de Administração Geral, inclusive realizar a capacitação de servidores públicos municipais para o enfrentamento à violência contra a mulher.								
3100.00	PESSOAL E ENCARGOS SOCIAIS		935.372	4					
3190.00	Aplicações Diretas		935.372	4					
3300.00	OUTRAS DESPESAS CORRENTES		451.780	2					
3350.00	Transferências a Instituições Privadas sem Fins Lucrativos		578	0					
3390.00	Aplicações Diretas		451.202	2					
4400.00	INVESTIMENTOS		73.165	0					
4490.00	Aplicações Diretas		73.165	0					
4600.00	AMORTIZAÇÃO DA DÍVIDA		31.776	0					
4690.00	Aplicações Diretas		31.776	0					
	Pessoal e Encargos Sociais	Juros e Encargos da Dívida	Outras Despesas Correntes	Investimentos	Inversões Financeiras	Amortização da Dívida	Reserva de Contigência		
Fiscal:	935.372		451.780	73.165		31.776		1.492.093	7
Seguridade:								0	0
<b>Total:</b>	<b>935.372</b>		<b>451.780</b>	<b>73.165</b>		<b>31.776</b>		<b>1.492.093</b>	<b>7</b>

**Prefeitura Municipal de Santana de Mangueira**

Secretaria de Finanças

Departamento de Contabilidade - Orçamento-Programa de 2017 - R\$ 1,00

Quadro Detalhado da Despesa Fixada por Unidade Orçamentária, Ações, Natureza e Modalidade de Aplicação de Despesa - Q.D.D.

Classificação Institucional Funcional Programática		Esfera	Dotação Orçamentária	%					
Natureza de Despesa/Modalidade de Aplicação									
22.030	Secretaria de Administração Financeira		836.775	4					
28 843 0001 0001	<b>Amortização e Encargos da Dívida Contratada</b>		29.157	0					
	Objetivo: Pagar encargos e o principal da dívida contratada.								
3200.00	JUROS E ENCARGOS DA DÍVIDA		1.157	0					
3290.00	Aplicações Diretas		1.157	0					
4600.00	AMORTIZAÇÃO DA DÍVIDA		28.000	0					
4690.00	Aplicações Diretas		28.000	0					
28 843 0001 0002	<b>Amortização e Encargos com a Dívida do INSS</b>		182.184	1					
	Objetivo: Pagamento mensal dos compromissos assumidos por contrato de refinanciamento de dívida junto ao INSS.								
3200.00	JUROS E ENCARGOS DA DÍVIDA		2.184	0					
3290.00	Aplicações Diretas		2.184	0					
4600.00	AMORTIZAÇÃO DA DÍVIDA		180.000	1					
4690.00	Aplicações Diretas		180.000	1					
28 845 0001 0003	<b>Contribuições ao PASEP</b>		104.206	0					
	Objetivo: Recolher mensalmente as contribuições devidas ao PASEP.								
3300.00	OUTRAS DESPESAS CORRENTES		104.206	0					
3390.00	Aplicações Diretas		104.206	0					
04 123 2006 2005	<b>Manutenção das Atividades da Secretaria de Administração Financeira</b>		521.228	2					
	Objetivo: Manter as atividades administrativas da Secretaria de Administração Financeira.								
3100.00	PESSOAL E ENCARGOS SOCIAIS		339.956	2					
3190.00	Aplicações Diretas		339.956	2					
3300.00	OUTRAS DESPESAS CORRENTES		177.072	1					
3350.00	Transferências a Instituições Privadas sem Fins Lucrativos		578	0					
3390.00	Aplicações Diretas		176.494	1					
4400.00	INVESTIMENTOS		4.200	0					
4490.00	Aplicações Diretas		4.200	0					
	Pessoal e Encargos Sociais	Juros e Encargos da Dívida	Outras Despesas Correntes	Investimentos	Inversões Financeiras	Amortização da Dívida	Reserva de Contigência		
Fiscal:	339.956	3.341	281.278	4.200		208.000		836.775	4
Seguridade:								0	0
Total:	339.956	3.341	281.278	4.200		208.000		836.775	4

**Prefeitura Municipal de Santana de Mangueira**

Secretaria de Finanças

Departamento de Contabilidade - Orçamento-Programa de 2017 - R\$ 1,00

Quadro Detalhado da Despesa Fixada por Unidade Orçamentária, Ações, Natureza e Modalidade de Aplicação de Despesa - Q.D.D.

Classificação Institucional Funcional Programática		Esfera	Dotação Orçamentária	%
Natureza de Despesa/Modalidade de Aplicação				
02.040	Secretaria de Educação, Cultura e Desporto		7.737.621	36
12 361 1023 1002	<b>Aquisição de Transporte Escolar</b>		158.900	1
	<b>Objetivo:</b> Aquisição de transporte escolar para atender aos alunos do ensino fundamental.			
4400.00	INVESTIMENTOS		158.900	1
4490.00	Aplicações Diretas		158.900	1
12 361 1023 1003	<b>Construção, reforma e ampliação de Unidades Escolares</b>		680.488	3
	<b>Objetivo:</b> Construir, reformar ou ampliar unidades escolares no município.			
3300.00	OUTRAS DESPESAS CORRENTES		5.000	0
3390.00	Aplicações Diretas		5.000	0
4400.00	INVESTIMENTOS		675.488	3
4490.00	Aplicações Diretas		675.488	3
12 365 1024 1004	<b>Construção, Ampliação e Reforma de Creche</b>		384.588	2
	<b>Objetivo:</b> Construir, ampliar ou reformar creches no município.			
3300.00	OUTRAS DESPESAS CORRENTES		10.000	0
3390.00	Aplicações Diretas		10.000	0
4400.00	INVESTIMENTOS		374.588	2
4490.00	Aplicações Diretas		374.588	2
27 812 1026 1005	<b>Implantação, Ampliação ou melhoria de Obras de Infra- Estrutura Esportiva</b>		405.460	2
	<b>Objetivo:</b> Construir, ampliar ou reformar campo de futebol, quadra, ginásio, Academia ao Ar Livre, Pista de Atletismo e outros, para atender a zona urbana e demais localidades, demanda do orçamento participativo.			
4400.00	INVESTIMENTOS		405.460	2
4490.00	Aplicações Diretas		405.460	2
23 695 1028 1006	<b>Implantação de Infraestrutura Turística</b>		630.460	3
	<b>Objetivo:</b> Implantar no município infraestrutura turística, através da construção de portal turístico, pavimentação, construção e revitalização de praças e outros.			
4400.00	INVESTIMENTOS		630.460	3
4490.00	Aplicações Diretas		630.460	3
27 812 1026 1007	<b>Implantação de Núcleo Esportivo</b>		156.806	1
	<b>Objetivo:</b> Implantar Núcleo Esportivo visando promover melhores índices de saúde, melhor desenvolvimento educacional, recuperação de jovens marginalizados através da prática esportiva, bem como a integração social de jovens de comunidades mais pobres. O esporte é uma ferramenta de auxílio no processo de desenvolvimento educacional, social e de saúde do ser humano.			
3300.00	OUTRAS DESPESAS CORRENTES		152.195	1
3390.00	Aplicações Diretas		152.195	1
4400.00	INVESTIMENTOS		4.611	0
4490.00	Aplicações Diretas		4.611	0
12 361 1023 1027	<b>Construção de Quadra Escolar</b>		255.866	1
	<b>Objetivo:</b> Construir Quadra Escolar no município.			
4400.00	INVESTIMENTOS		255.866	1
4490.00	Aplicações Diretas		255.866	1
12 361 1023 2006	<b>Manutenção das Atividades do Ensino Fundamental-MDE</b>		1.107.341	5
	<b>Objetivo:</b> Manter as atividades do ensino fundamental, inclusive capacitação de professores e servidores vinculados ao ensino fundamental.			
3100.00	PESSOAL E ENCARGOS SOCIAIS		568.892	3
3190.00	Aplicações Diretas		568.892	3

**Prefeitura Municipal de Santana de Mangueira**

Secretaria de Finanças

Departamento de Contabilidade - Orçamento-Programa de 2017 - R\$ 1,00

Quadro Detalhado da Despesa Fixada por Unidade Orçamentária, Ações, Natureza e Modalidade de Aplicação de Despesa - Q.D.D.

Classificação Institucional Funcional Programática		Esfera	Dotação Orçamentária	%
Natureza de Despesa/Modalidade de Aplicação				
02.040	Secretaria de Educação, Cultura e Desporto		7.737.621	36
3300.00	OUTRAS DESPESAS CORRENTES		311.668	1
3350.00	Transferências a Instituições Privadas sem Fins Lucrativos		1.156	0
3390.00	Aplicações Diretas		310.512	1
4400.00	INVESTIMENTOS		226.781	1
4490.00	Aplicações Diretas		226.781	1
12 365 1024 2007	Manutenção das Atividades do Ensino Infantil - MDE		79.844	0
Objetivo: Manter as atividades do Ensino Infantil - MDE, inclusive capacitação de professores e servidores vinculados ao ensino infantil.				
3100.00	PESSOAL E ENCARGOS SOCIAIS		34.448	0
3190.00	Aplicações Diretas		34.448	0
3300.00	OUTRAS DESPESAS CORRENTES		34.083	0
3350.00	Transferências a Instituições Privadas sem Fins Lucrativos		578	0
3390.00	Aplicações Diretas		33.505	0
4400.00	INVESTIMENTOS		11.313	0
4490.00	Aplicações Diretas		11.313	0
12 361 1027 2008	Manutenção da Educação de Jovens e Adultos		31.510	0
Objetivo: Manter a educação de jovens e adultos, inclusive capacitação de professores e servidores vinculados a educação de jovens e adultos.				
3100.00	PESSOAL E ENCARGOS SOCIAIS		12.570	0
3190.00	Aplicações Diretas		12.570	0
3300.00	OUTRAS DESPESAS CORRENTES		17.783	0
3350.00	Transferências a Instituições Privadas sem Fins Lucrativos		578	0
3390.00	Aplicações Diretas		17.205	0
4400.00	INVESTIMENTOS		1.157	0
4490.00	Aplicações Diretas		1.157	0
12 361 1023 2009	Manutenção da Merenda Escolar do Ensino Fundamental - PNAE		83.180	0
Objetivo: Adquirir gêneros alimentícios para a merenda dos alunos das escolas municipais do ensino fundamental.				
3300.00	OUTRAS DESPESAS CORRENTES		83.180	0
3390.00	Aplicações Diretas		83.180	0
12 361 1023 2010	Manutenção do Ensino Fundamental - Fundeb - 60%		2.306.597	11
Objetivo: Manter as atividades do Ensino Fundamental - Fundeb 60%.				
3100.00	PESSOAL E ENCARGOS SOCIAIS		2.306.597	11
3190.00	Aplicações Diretas		2.306.597	11
12 361 1023 2011	Manutenção do Ensino Fundamental - Fundeb - 40%		491.790	2
Objetivo: Manter as atividades do Ensino Fundamental - Fundeb 40%.				
3100.00	PESSOAL E ENCARGOS SOCIAIS		420.695	2
3190.00	Aplicações Diretas		420.695	2
3300.00	OUTRAS DESPESAS CORRENTES		67.095	0
3350.00	Transferências a Instituições Privadas sem Fins Lucrativos		1.156	0
3390.00	Aplicações Diretas		65.939	0
4400.00	INVESTIMENTOS		4.000	0
4490.00	Aplicações Diretas		4.000	0
12 361 1023 2012	Manutenção do Transporte Escolar do Ensino Fundamental		316.716	1
Objetivo: Manter as atividades do transporte escolar do Ensino Fundamental.				
3300.00	OUTRAS DESPESAS CORRENTES		316.716	1
3390.00	Aplicações Diretas		316.716	1

**Prefeitura Municipal de Santana de Mangueira**

Secretaria de Finanças

Departamento de Contabilidade - Orçamento-Programa de 2017 - R\$ 1,00

Quadro Detalhado da Despesa Fixada por Unidade Orçamentária, Ações, Natureza e Modalidade de Aplicação de Despesa - Q.D.D.

Classificação Institucional Funcional Programática		Esfera	Dotação Orçamentária	%
Natureza de Despesa/Modalidade de Aplicação				
02.040	Secretaria de Educação, Cultura e Desporto		7.737.621	36
12 365 1024 2013	<b>Manutenção da Merenda Escolar da Creche - PNAC</b>		53.400	0
	Objetivo: Adquirir gêneros alimentícios para merenda destinados aos alunos das creches municipais.			
3300.00	OUTRAS DESPESAS CORRENTES		53.400	0
3390.00	Aplicações Diretas		53.400	0
12 361 1023 2014	<b>Manutenção do Salário Educação -QSE</b>		98.680	0
	Objetivo: Manter a cota municipal de Salário Educação.			
3300.00	OUTRAS DESPESAS CORRENTES		93.680	0
3390.00	Aplicações Diretas		93.680	0
4400.00	INVESTIMENTOS		5.000	0
4490.00	Aplicações Diretas		5.000	0
12 361 1023 2015	<b>Programa Dinheiro Direto na Escola - PDDE</b>		17.460	0
	Objetivo: Manter o Programa Dinheiro Direto na Escola - PDDE			
3300.00	OUTRAS DESPESAS CORRENTES		17.460	0
3390.00	Aplicações Diretas		17.460	0
12 361 1027 2016	<b>Manutenção da Educação de Jovens e Adultos - Fundeb 60%</b>		3.000	0
	Objetivo: Manter a educação de jovens e adultos - Fundeb 60%			
3100.00	PESSOAL E ENCARGOS SOCIAIS		3.000	0
3190.00	Aplicações Diretas		3.000	0
12 361 1027 2017	<b>Manutenção da Educação de Jovens e Adultos - Fundeb 40%</b>		8.000	0
	Objetivo: Manter a educação de jovens e adultos - Fundeb 40%			
3100.00	PESSOAL E ENCARGOS SOCIAIS		4.350	0
3190.00	Aplicações Diretas		4.350	0
3300.00	OUTRAS DESPESAS CORRENTES		3.650	0
3350.00	Transferências a Instituições Privadas sem Fins Lucrativos		522	0
3390.00	Aplicações Diretas		3.128	0
12 365 1024 2018	<b>Manutenção do Ensino Infantil - Fundeb 60%</b>		3.500	0
	Objetivo: Manter as atividades do Ensino Infantil- Fundeb 60%			
3100.00	PESSOAL E ENCARGOS SOCIAIS		3.500	0
3190.00	Aplicações Diretas		3.500	0
12 365 1024 2019	<b>Manutenção do Ensino Infantil - Fundeb 40%</b>		10.500	0
	Objetivo: Manter as atividades do Ensino Infantil - Fundeb 40%			
3100.00	PESSOAL E ENCARGOS SOCIAIS		5.638	0
3190.00	Aplicações Diretas		5.638	0
3300.00	OUTRAS DESPESAS CORRENTES		4.062	0
3390.00	Aplicações Diretas		4.062	0
4400.00	INVESTIMENTOS		800	0
4490.00	Aplicações Diretas		800	0
12 365 1024 2020	<b>Manutenção do Programa Nacional de Alimentação Pré-Escolar - PNAP</b>		14.100	0
	Objetivo: Adquirir gêneros alimentícios para a merenda escolar dos alunos da pré-escola.			
3300.00	OUTRAS DESPESAS CORRENTES		14.100	0
3390.00	Aplicações Diretas		14.100	0
12 365 1024 2021	<b>Manutenção do Transporte Escolar do Ensino Infantil</b>		496	0
	Objetivo: Manter as Atividades do Transporte Escolar do Ensino Infantil.			

**Prefeitura Municipal de Santana de Mangueira**

Secretaria de Finanças

Departamento de Contabilidade - Orçamento-Programa de 2017 - R\$ 1,00

Quadro Detalhado da Despesa Fixada por Unidade Orçamentária, Ações, Natureza e Modalidade de Aplicação de Despesa - Q.D.D.

Classificação Institucional Funcional Programática		Esfera	Dotação Orçamentária	%
Natureza de Despesa/Modalidade de Aplicação				
02.040	Secretaria de Educação, Cultura e Desporto		7.737.621	36
	3300.00 OUTRAS DESPESAS CORRENTES		496	0
	3390.00 Aplicações Diretas		496	0
12 362 1023 2022	Manutenção do Transporte Escolar do Ensino Médio		13.345	0
	Objetivo: Mater as Atividades do Transporte Escolar do Ensino Médio.			
	3300.00 OUTRAS DESPESAS CORRENTES		13.345	0
	3390.00 Aplicações Diretas		13.345	0
12 361 1027 2023	Manutenção da Merenda Escolar do PNAE-EJA		6.271	0
	Objetivo: Adquirir gêneros alimentícios para a merenda escolar dos alunos do EJA.			
	3300.00 OUTRAS DESPESAS CORRENTES		6.271	0
	3390.00 Aplicações Diretas		6.271	0
23 695 1028 2024	Promoção de Eventos Sociais e Culturais		174.756	1
	Objetivo: Promover e apoiar as festas de São João, Festa de Nossa Senhora Santana, Santo Expedito, Santo Antonio, Emancipação Política e outros eventos tradicionais do município.			
	3300.00 OUTRAS DESPESAS CORRENTES		174.756	1
	3350.00 Transferências a Instituições Privadas sem Fins Lucrativos		1.157	0
	3390.00 Aplicações Diretas		173.599	1
27 812 1026 2025	Apoio ao Desporto Amador		5.205	0
	Objetivo: Apoiar a prática de desporto amador com a aquisição e distribuição de material esportivo, entre outros.			
	3300.00 OUTRAS DESPESAS CORRENTES		5.205	0
	3350.00 Transferências a Instituições Privadas sem Fins Lucrativos		578	0
	3390.00 Aplicações Diretas		4.627	0
12 361 1027 2026	Manutenção do Programa Brasil Alfabetizado		54.397	0
	Objetivo: Manter o Programa Brasil Alfabetizado.			
	3300.00 OUTRAS DESPESAS CORRENTES		54.397	0
	3390.00 Aplicações Diretas		54.397	0
13 392 1001 2027	Apoio às manifestações culturais do município		3.470	0
	Objetivo: Apoiar as manifestações culturais do município, através da apresentação de projetos, dentro das seguintes áreas: música e dança, cultura popular e artesanato, acervo e patrimônio histórico e outros.			
	3300.00 OUTRAS DESPESAS CORRENTES		2.892	0
	3390.00 Aplicações Diretas		2.892	0
	4400.00 INVESTIMENTOS		578	0
	4490.00 Aplicações Diretas		578	0
27 812 1026 2030	Manutenção do Programa Segundo Tempo		170.837	1
	Objetivo: Manter o Programa Segundo Tempo promovendo ações que incluam na vida de crianças e adolescentes, acesso ao esporte educacional, como forma de lazer, a fim de gerar uma contribuição para o desenvolvimento integral dessas crianças e adolescentes, fazendo com que haja uma mudança no dia a dia das mesmas, proporcionando metas a serem superadas e possibilitando o desenvolvimento da convivência social, construção de valores, melhoria da saúde e do lazer.			
	3100.00 PESSOAL E ENCARGOS SOCIAIS		143.000	1
	3190.00 Aplicações Diretas		143.000	1
	3300.00 OUTRAS DESPESAS CORRENTES		27.837	0
	3390.00 Aplicações Diretas		27.837	0
12 361 1023 2064	Outros Programas do FNDE		10.658	0
	Objetivo: Manter Outros Programas do FNDE			

**Prefeitura Municipal de Santana de Mangueira**

Secretaria de Finanças

Departamento de Contabilidade - Orçamento-Programa de 2017 - R\$ 1,00

Quadro Detalhado da Despesa Fixada por Unidade Orçamentária, Ações, Natureza e Modalidade de Aplicação de Despesa - Q.D.D.

Classificação Institucional Funcional Programática		Esfera	Dotação Orçamentária	%					
Natureza de Despesa/Modalidade de Aplicação									
2.040	Secretaria de Educação, Cultura e Desporto		7.737.621	36					
3100.00	PESSOAL E ENCARGOS SOCIAIS		1.800	0					
3190.00	Aplicações Diretas		1.800	0					
3300.00	OUTRAS DESPESAS CORRENTES		7.203	0					
3390.00	Aplicações Diretas		7.203	0					
4400.00	INVESTIMENTOS		1.655	0					
4490.00	Aplicações Diretas		1.655	0					
	Pessoal e Encargos Sociais	Juros e Encargos da Dívida	Outras Despesas Correntes	Investimentos	Inversões Financeiras	Amortização da Dívida	Reserva de Contigência		
Fiscal:	3.504.490		1.476.474	2.756.657				7.737.621	36
Seguridade:								0	0
Total:	3.504.490		1.476.474	2.756.657				7.737.621	36



**Prefeitura Municipal de Santana de Mangueira**

Secretaria de Finanças

Departamento de Contabilidade - Orçamento-Programa de 2017 - R\$ 1,00

Quadro Detalhado da Despesa Fixada por Unidade Orçamentária, Ações, Natureza e Modalidade de Aplicação de Despesa - Q.D.D.

Classificação Institucional Funcional Programática			Dotação	
Natureza de Despesa/Modalidade de Aplicação		Esfera	Orçamentária	%
2.050	Secretaria de Saúde e Saneamento		4.102.169	19
10 303 1022 1008	<b>Ações de Saneamento Básico</b>		503.276	2
	<b>Objetivo:</b> Promover Ações de Saneamento Básico com a construção ou recuperação de esgotamento sanitário e resíduos sólidos para atender a zona urbana, demanda do orçamento participativo.			
	4400.00 INVESTIMENTOS		503.276	2
	4490.00 Aplicações Diretas		503.276	2
10 303 1019 1009	<b>Melhoria Habitacional</b>		637.490	3
	<b>Objetivo:</b> Melhorias habitacionais para o controle da doença de chagas.			
	4400.00 INVESTIMENTOS		637.490	3
	4490.00 Aplicações Diretas		637.490	3
10 303 1022 1010	<b>Construção de Abastecimento D'água</b>		669.069	3
	<b>Objetivo:</b> Ampliar o abastecimento d'água ou implantar através da construção ou recuperação de açudes, cisternas, perfuração, instalação de poços e outros, para atender às comunidades: Icós, Olho D'Água, Boa Vista, Lajes de Icós, Baixa do Juá, Sossego, Canoa, Poços, Gameleira, Mata dos Barbosa, Diamante, Talhado, Serra Vermelha, Maniçoba, Canoinha, Picos, Marinho, Carnaúba Seca, Sítio Cipó, Sítio Logradouro, Genipapo, Poço Redondo, Umbuzeiro, Corujas, Figueira, Lajes de Figueira, Cacimba das Cabras, Pau Ferro, Poço Cachorro, Água Grande, Mandacaru, demanda do orçamento participativo.			
	4400.00 INVESTIMENTOS		669.069	3
	4490.00 Aplicações Diretas		669.069	3
10 303 1022 1011	<b>Melhorias Sanitárias</b>		505.460	2
	<b>Objetivo:</b> Proporcionar melhorias sanitárias nos domicílios do Município.			
	4400.00 INVESTIMENTOS		505.460	2
	4490.00 Aplicações Diretas		505.460	2
10 301 1019 1012	<b>Aquisição de Ambulância</b>		144.726	1
	<b>Objetivo:</b> Adquirir uma Ambulância para melhorar o atendimento à população do município.			
	4400.00 INVESTIMENTOS		144.726	1
	4490.00 Aplicações Diretas		144.726	1
10 303 1022 1013	<b>Construção de Aterro Sanitário</b>		210.920	1
	<b>Objetivo:</b> Construir um aterro sanitário.			
	4400.00 INVESTIMENTOS		210.920	1
	4490.00 Aplicações Diretas		210.920	1
10 301 2008 2031	<b>Manutenção da Secretaria de Saúde e Saneamento</b>		1.428.336	7
	<b>Objetivo:</b> Manter as atividades administrativas da Secretaria de Saúde e Saneamento, inclusive capacitação de servidores da área de saúde.			
	3100.00 PESSOAL E ENCARGOS SOCIAIS		649.184	3
	3190.00 Aplicações Diretas		649.184	3
	3300.00 OUTRAS DESPESAS CORRENTES		739.652	3
	3350.00 Transferências a Instituições Privadas sem Fins Lucrativos		2.891	0
	3371.00 Transferências a Consórcios Públicos		36.000	0
	3390.00 Aplicações Diretas		700.761	3
	4400.00 INVESTIMENTOS		39.500	0
	4490.00 Aplicações Diretas		39.500	0
18 541 1007 2032	<b>Realização de ações voltadas a Preservação Ambiental</b>		2.892	0
	<b>Objetivo:</b> Realizar eventos relacionados à preservação do meio ambiente, incluindo campanhas de educação ambiental com palestras e cartilhas destinadas a população, promover ações para estimular e			

**Prefeitura Municipal de Santana de Mangueira**

Secretaria de Finanças

Departamento de Contabilidade - Orçamento-Programa de 2017 - R\$ 1,00

Quadro Detalhado da Despesa Fixada por Unidade Orçamentária, Ações, Natureza e Modalidade de Aplicação de Despesa - Q.D.D.

Classificação Institucional Funcional Programática		Natureza de Despesa/Modalidade de Aplicação		Esfera	Dotação Orçamentária	%		
2.050	Secretaria de Saúde e Saneamento				4.102.169	19		
	proporcionar o reflorestamento em áreas degradadas e proteção à fauna e flora entre outras ações.							
3300.00	OUTRAS DESPESAS CORRENTES				2.892	0		
3390.00	Aplicações Diretas				2.892	0		
	Pessoal e Encargos Sociais	Juros e Encargos da Dívida	Outras Despesas Correntes	Investimentos	Inversões Financeiras	Amortização da Dívida	Reserva de Contigência	
Fiscal:			2.892				2.892	0
Seguridade:	649.184		739.652	2.710.441			4.099.277	19
Total:	649.184		742.544	2.710.441			4.102.169	19

**Prefeitura Municipal de Santana de Mangueira**

Secretaria de Finanças

Departamento de Contabilidade - Orçamento-Programa de 2017 - R\$ 1,00

Quadro Detalhado da Despesa Fixada por Unidade Orçamentária, Ações, Natureza e Modalidade de Aplicação de Despesa - Q.D.D.

Classificação Institucional Funcional Programática			Esfera	Dotação Orçamentária	%
Natureza de Despesa/Modalidade de Aplicação					
2.060	Secretaria de Transporte e Urbanismo			2.304.977	11
17	512	1006 1014	<b>Ações de Saneamento Básico</b>	103.276	0
			<b>Objetivo:</b> Promover Ações de Saneamento Básico com a construção de esgotamento sanitário e resíduos sólidos, para atender a zona urbana, demanda do orçamento participativo.		
		4400.00	INVESTIMENTOS	103.276	0
		4490.00	Aplicações Diretas	103.276	0
15	451	1005 1015	<b>Implantação, Ampliação ou melhoria de Obras de Infra-Estrutura Urbana</b>	103.276	0
			<b>Objetivo:</b> Construção de Pavimentação( asfáltica e/ou em paralelepípedo) e drenagem em pontos criticos do Município, e outras ações.		
		4400.00	INVESTIMENTOS	103.276	0
		4490.00	Aplicações Diretas	103.276	0
27	813	1005 1016	<b>Construção e Reforma de Praças e Canteiros</b>	103.276	0
			<b>Objetivo:</b> Construir e reformar praças e canteiros do município.		
		4400.00	INVESTIMENTOS	103.276	0
		4490.00	Aplicações Diretas	103.276	0
15	451	1005 1017	<b>Aquisição e Desapropriação de Imóveis</b>	10.920	0
			<b>Objetivo:</b> Adquirir e desapropriar imóveis para o interesse público		
		4500.00	INVERSÕES FINANCEIRAS	10.920	0
		4590.00	Aplicações Diretas	10.920	0
26	782	1005 1018	<b>Construção e Recuperação de Passagens Molhadas</b>	655.460	3
			<b>Objetivo:</b> Construir e recuperar passagens molhadas, para atender às comunidades Picos, Marinho, Carnaúba Seca, Sítio Cipó, Sítio Logradouro, Genipapo, Poço Redondo, Umbuzeiro, Corujas, Figueira, Lajes de Figueira, Cacimba das Cabras, Pau Ferro, Poço Cachorro, Água Grande, Mandacaru e demais localidades, demanda do orçamento participativo.		
		4400.00	INVESTIMENTOS	655.460	3
		4490.00	Aplicações Diretas	655.460	3
16	482	1005 1019	<b>Melhorias Habitacionais</b>	103.276	0
			<b>Objetivo:</b> Promover melhorias habitacionais no município		
		4400.00	INVESTIMENTOS	103.276	0
		4490.00	Aplicações Diretas	103.276	0
18	544	1005 1020	<b>Construção de Abastecimento D Água</b>	755.460	4
			<b>Objetivo:</b> Ampliar o abastecimento d'água ou implantar através da construção ou recuperação de açudes, cisternas, barragens, perfuração, instalação de poços e outros, para atender às comunidades: Icós, Olho D'Água, Boa Vista, Lajes de Icós, Baixa do Juá, Sossego, Canoa, Poços, Gameleira, Mata dos Barbosa, Diamante, Talhado, Serra Vermelha, Maniçoba, Canoinha, Picos, Marinho, Carnaúba Seca, Sítio Cipó, Sítio Logradouro, Genipapo, Poço Redondo, Umbuzeiro, Corujas, Figueira, Lajes de Figueira, Cacimba das Cabras, Pau Ferro, Poço Cachorro, Água Grande, Mandacaru, demanda do orçamento participativo.		
		4400.00	INVESTIMENTOS	755.460	4
		4490.00	Aplicações Diretas	755.460	4
15	451	1005 1021	<b>Construção, Reforma e Ampliação de Prédios Públicos</b>	21.000	0
			<b>Objetivo:</b> Construir, Reformar e Ampliar Prédios Públicos.		
		4400.00	INVESTIMENTOS	21.000	0
		4490.00	Aplicações Diretas	21.000	0
04	122	2004 2033	<b>Manutenção das Atividades da Secretaria de Transporte e Urbanismo</b>	425.387	2

**Prefeitura Municipal de Santana de Mangueira**

Secretaria de Finanças

Departamento de Contabilidade - Orçamento-Programa de 2017 - R\$ 1,00

Quadro Detalhado da Despesa Fixada por Unidade Orçamentária, Ações, Natureza e Modalidade de Aplicação de Despesa - Q.D.D.

Classificação Institucional Funcional Programática		Esfera	Dotação Orçamentária	%					
Natureza de Despesa/Modalidade de Aplicação									
2.060	Secretaria de Transporte e Urbanismo		2.304.977	11					
<b>Objetivo:</b> Manter as atividades da Secretaria de Transporte e Urbanismo.									
3100.00	PESSOAL E ENCARGOS SOCIAIS		62.773	0					
3190.00	Aplicações Diretas		62.773	0					
3300.00	OUTRAS DESPESAS CORRENTES		350.204	2					
3350.00	Transferências a Instituições Privadas sem Fins Lucrativos		578	0					
3390.00	Aplicações Diretas		349.626	2					
4400.00	INVESTIMENTOS		12.410	0					
4490.00	Aplicações Diretas		12.410	0					
26 782 1008 2034	Recuperação de Estradas Vicinais		23.646	0					
<b>Objetivo:</b> Manter as estradas vicinais no município.									
3300.00	OUTRAS DESPESAS CORRENTES		23.646	0					
3390.00	Aplicações Diretas		23.646	0					
	Pessoal e Encargos Sociais	Juros e Encargos da Dívida	Outras Despesas Correntes	Investimentos	Inversões Financeiras	Amortização da Dívida	Reserva de Contigência		
Fiscal:	62.773		373.850	1.857.434	10.920			2.304.977	11
Seguridade:								0	0
Total:	62.773		373.850	1.857.434	10.920			2.304.977	11

**Prefeitura Municipal de Santana de Mangueira**

Secretaria de Finanças

Departamento de Contabilidade - Orçamento-Programa de 2017 - R\$ 1,00

Quadro Detalhado da Despesa Fixada por Unidade Orçamentária, Ações, Natureza e Modalidade de Aplicação de Despesa - Q.D.D.

Classificação Institucional Funcional Programática			Dotação	
Natureza de Despesa/Modalidade de Aplicação		Esfera	Orçamentária	%
02.070	Secretaria de Assistência Social e Previdência		365.073	2
08 244 1025 2035	<b>Assistência às famílias em situação de riscos e vulnerabilidade socioeconômica</b>		6.000	0
	<b>Objetivo:</b> Acompanhar as famílias em situação de riscos e vulnerabilidade socioeconômica com ações de desenvolvimento da auto estima, fortalecimento dos laços familiares e comunitários e que possam garantir a superação ou minimização de tal situação.			
	3300.00 OUTRAS DESPESAS CORRENTES		6.000	0
	3390.00 Aplicações Diretas		6.000	0
08 243 1025 2036	<b>Manutenção do Conselho Tutelar</b>		63.356	0
	<b>Objetivo:</b> Manter os Conselhos Tutelares da Criança e Adolescente cuja finalidade é fiscalizar e zelar pelo cumprimento dos direitos das crianças e adolescentes previstos em lei e promover os encaminhamentos para a solução dos problemas afetos a criança e adolescente.			
	3100.00 PESSOAL E ENCARGOS SOCIAIS		57.700	0
	3190.00 Aplicações Diretas		57.700	0
	3300.00 OUTRAS DESPESAS CORRENTES		5.656	0
	3390.00 Aplicações Diretas		5.656	0
08 244 2007 2037	<b>Manutenção das Atividades da Secretaria de Assistência Social e Previdência</b>		259.848	1
	<b>Objetivo:</b> Manter as atividades administrativas da Secretaria de Assistência Social e Previdência, visando a valorização da família e indivíduos vulnerabilizados pela situação de risco e exclusão social, desenvolvendo ações de promoção social com vistas a erradicação da extrema pobreza.			
	3100.00 PESSOAL E ENCARGOS SOCIAIS		138.867	1
	3190.00 Aplicações Diretas		138.867	1
	3300.00 OUTRAS DESPESAS CORRENTES		62.668	0
	3350.00 Transferências a Instituições Privadas sem Fins Lucrativos		1.156	0
	3390.00 Aplicações Diretas		61.512	0
	4400.00 INVESTIMENTOS		58.313	0
	4490.00 Aplicações Diretas		58.313	0
08 244 1002 2038	<b>Manutenção do Programa Viver Bem</b>		25.460	0
	<b>Objetivo:</b> Desenvolver a cidadania e a inclusão social da família em situação de vulnerabilidade social, por meio da transferência financeira, em complementação da renda familiar para a melhoria da sua condição de vida, a assistência social às famílias de baixa renda; para erradicação da pobreza, incentivar a permanência na escola dos filhos ou dependentes das famílias beneficiárias, incentivar as gestantes beneficiárias a submeter-se ao acompanhamento pré-natal, bem como garantir que as crianças sejam regularmente vacinadas.			
	3300.00 OUTRAS DESPESAS CORRENTES		25.460	0
	3390.00 Aplicações Diretas		25.460	0
08 243 1025 2039	<b>Manutenção do Conselho Municipal dos Direitos da Criança e Adolescente - CMDCA</b>		5.783	0
	<b>Objetivo:</b> Manter o Conselho Municipal dos Direitos da Criança e Adolescente.			
	3300.00 OUTRAS DESPESAS CORRENTES		5.205	0
	3390.00 Aplicações Diretas		5.205	0
	4400.00 INVESTIMENTOS		578	0
	4490.00 Aplicações Diretas		578	0
08 243 1025 2040	<b>Manutenção do Fundo Municipal dos Direitos da Criança e Adolescente</b>		4.626	0
	<b>Objetivo:</b> Manter o Fundo Municipal dos Direitos da Criança e Adolescente.			
	3300.00 OUTRAS DESPESAS CORRENTES		3.469	0
	3390.00 Aplicações Diretas		3.469	0
	4400.00 INVESTIMENTOS		1.157	0
	4490.00 Aplicações Diretas		1.157	0

**Prefeitura Municipal de Santana de Mangueira**

Secretaria de Finanças

Departamento de Contabilidade - Orçamento-Programa de 2017 - R\$ 1,00

Quadro Detalhado da Despesa Fixada por Unidade Orçamentária, Ações, Natureza e Modalidade de Aplicação de Despesa - Q.D.D.

Classificação Institucional Funcional Programática		Natureza de Despesa/Modalidade de Aplicação		Esfera	Dotação Orçamentária	%			
02.070	Secretaria de Assistência Social e Previdência				365.073	2			
	Pessoal e Encargos Sociais	Juros e Encargos da Dívida	Outras Despesas Correntes	Investimentos	Inversões Financeiras	Amortização da Dívida	Reserva de Contigência		
Fiscal:								0	0
Seguridade:	196.567		108.458	60.048				365.073	2
Total:	196.567		108.458	60.048				365.073	2

**Prefeitura Municipal de Santana de Mangueira**

Secretaria de Finanças

Departamento de Contabilidade - Orçamento-Programa de 2017 - R\$ 1,00

Quadro Detalhado da Despesa Fixada por Unidade Orçamentária, Ações, Natureza e Modalidade de Aplicação de Despesa - Q.D.D.

Classificação Institucional Funcional Programática		Natureza de Despesa/Modalidade de Aplicação		Esfera	Dotação Orçamentária	%					
22.080	<b>Secretaria de Agricultura e Abastecimento</b>				<b>659.233</b>	<b>3</b>					
20	601	1003	<b>1022 Aquisição de Patrulha Mecanizada</b>		<b>303.276</b>	<b>1</b>					
			<b>Objetivo:</b> Adquirir uma patrulha mecanizada.								
			4400.00 INVESTIMENTOS		303.276	1					
			4490.00 Aplicações Diretas		303.276	1					
20	601	1003	<b>1023 Implantação de Infraestrutura e Serviços Rurais</b>		<b>21.840</b>	<b>0</b>					
			<b>Objetivo:</b> Implantar infraestrutura e serviços rurais, através da aquisição de equipamentos e máquinas agrícolas, e outros, tendo como objetivo apoiar a implementação e expansão dos investimentos que beneficiem coletivamente os agricultores familiares.								
			4400.00 INVESTIMENTOS		21.840	0					
			4490.00 Aplicações Diretas		21.840	0					
20	604	1003	<b>1024 Construção, Reforma e Ampliação do Matadouro Público</b>		<b>203.470</b>	<b>1</b>					
			<b>Objetivo:</b> Construir, reformar e ampliar o Matadouro Público do município.								
			4400.00 INVESTIMENTOS		203.470	1					
			4490.00 Aplicações Diretas		203.470	1					
20	602	1010	<b>2041 Apoio ao Pequeno Criador</b>		<b>12.318</b>	<b>0</b>					
			<b>Objetivo:</b> Apoiar os pequenos criadores das diversas localidades do município.								
			3300.00 OUTRAS DESPESAS CORRENTES		9.118	0					
			3390.00 Aplicações Diretas		9.118	0					
			4400.00 INVESTIMENTOS		3.200	0					
			4490.00 Aplicações Diretas		3.200	0					
20	601	1010	<b>2042 Apoio ao Pequeno Produtor Rural</b>		<b>13.302</b>	<b>0</b>					
			<b>Objetivo:</b> Apoiar o pequeno produtor rural através de defensivos agrícolas, corte de terra, insumos, sementes selecionadas, máquinas de pulverizar e implementos agrícolas, assistência técnica e outros, para atender às comunidades Picos, Marinho, Carnaúba Seca, Sítio Cipó, Sítio Logradouro, Genipapo, Poço Redondo e as demais comunidades do município, demanda do orçamento participativo.								
			3300.00 OUTRAS DESPESAS CORRENTES		11.567	0					
			3390.00 Aplicações Diretas		11.567	0					
			4400.00 INVESTIMENTOS		1.735	0					
			4490.00 Aplicações Diretas		1.735	0					
20	122	2003	<b>2043 Manutenção das Atividades da Secretaria de Agricultura e Abastecimento</b>		<b>105.027</b>	<b>0</b>					
			<b>Objetivo:</b> Manter as atividades da Secretaria de Agricultura e Abastecimento.								
			3100.00 PESSOAL E ENCARGOS SOCIAIS		70.632	0					
			3190.00 Aplicações Diretas		70.632	0					
			3300.00 OUTRAS DESPESAS CORRENTES		33.238	0					
			3350.00 Transferências a Instituições Privadas sem Fins Lucrativos		15.000	0					
			3390.00 Aplicações Diretas		18.238	0					
			4400.00 INVESTIMENTOS		1.157	0					
			4490.00 Aplicações Diretas		1.157	0					
			Pessoal e Encargos Sociais	Juros e Encargos da Dívida	Outras Despesas Correntes	Investimentos	Inversões Financeiras	Amortização da Dívida	Reserva de Contingência		
Fiscal:			70.632		53.923	534.678				659.233	3
Seguridade:										0	0
Total:			70.632		53.923	534.678				659.233	3

**Prefeitura Municipal de Santana de Mangueira**

Secretaria de Finanças

Departamento de Contabilidade - Orçamento-Programa de 2017 - R\$ 1,00

Quadro Detalhado da Despesa Fixada por Unidade Orçamentária, Ações, Natureza e Modalidade de Aplicação de Despesa - Q.D.D.

Classificação Institucional Funcional Programática		Esfera	Dotação Orçamentária	%
Natureza de Despesa/Modalidade de Aplicação				
02.090	Fundo Municipal de Saúde		1.646.388	8
10 301 1011 1025	<b>Construção, Ampliação e Reforma de Unidades de Estratégia Saúde da Família</b>		108.630	1
	Objetivo: Construir, ampliar ou reformar as Unidades de Estratégia Saúde da Família no município.			
	4400.00 INVESTIMENTOS		108.630	1
	4490.00 Aplicações Diretas		108.630	1
10 301 1019 1026	<b>Implantação de Polo de Academia da Saúde</b>		240.000	1
	Objetivo: Implantação de Polo de Academia da Saúde para a orientação de práticas corporais e atividades físicas, lazer e modos de vida saudáveis, como forma de prover infraestrutura adequada ao Programa Academia da Saúde.			
	4400.00 INVESTIMENTOS		240.000	1
	4490.00 Aplicações Diretas		240.000	1
10 301 1020 2044	<b>Manutenção do Fundo Municipal de Saúde (Atenção Básica)</b>		241.120	1
	Objetivo: Manter o Fundo Municipal de Saúde com ações voltadas à atenção básica			
	3100.00 PESSOAL E ENCARGOS SOCIAIS		50.020	0
	3190.00 Aplicações Diretas		50.020	0
	3300.00 OUTRAS DESPESAS CORRENTES		181.100	1
	3371.00 Transferências a Consórcios Públicos		500	0
	3390.00 Aplicações Diretas		180.600	1
	4400.00 INVESTIMENTOS		10.000	0
	4490.00 Aplicações Diretas		10.000	0
10 304 1016 2045	<b>Manutenção das Ações Básicas de Vigilância Sanitária</b>		12.000	0
	Objetivo: Manter as Ações Básicas de Vigilância Sanitária			
	3100.00 PESSOAL E ENCARGOS SOCIAIS		1.600	0
	3190.00 Aplicações Diretas		1.600	0
	3300.00 OUTRAS DESPESAS CORRENTES		9.400	0
	3390.00 Aplicações Diretas		9.400	0
	4400.00 INVESTIMENTOS		1.000	0
	4490.00 Aplicações Diretas		1.000	0
10 301 1012 2046	<b>Manutenção dos Agentes Comunitários de Saúde - ACS</b>		189.548	1
	Objetivo: Manter os Agentes Comunitários de Saúde.			
	3100.00 PESSOAL E ENCARGOS SOCIAIS		189.048	1
	3190.00 Aplicações Diretas		189.048	1
	3300.00 OUTRAS DESPESAS CORRENTES		500	0
	3390.00 Aplicações Diretas		500	0
10 301 1017 2047	<b>Manutenção do Programa de Assistência Farmacêutica Básica</b>		65.732	0
	Objetivo: Manter o Programa de Assistência Farmacêutica Básica			
	3300.00 OUTRAS DESPESAS CORRENTES		65.732	0
	3390.00 Aplicações Diretas		65.732	0
10 305 1014 2048	<b>Manutenção do Piso Fixo de Vigilância e Promoção da Saúde - PFVPS</b>		42.243	0
	Objetivo: Manter o Piso Fixo de Vigilância e Promoção da Saúde - PFVPS.			
	3100.00 PESSOAL E ENCARGOS SOCIAIS		33.000	0
	3190.00 Aplicações Diretas		33.000	0
	3300.00 OUTRAS DESPESAS CORRENTES		8.243	0
	3390.00 Aplicações Diretas		8.243	0
	4400.00 INVESTIMENTOS		1.000	0
	4490.00 Aplicações Diretas		1.000	0



**Prefeitura Municipal de Santana de Mangueira**

Secretaria de Finanças

Departamento de Contabilidade - Orçamento-Programa de 2017 - R\$ 1,00

Quadro Detalhado da Despesa Fixada por Unidade Orçamentária, Ações, Natureza e Modalidade de Aplicação de Despesa - Q.D.D.

Classificação Institucional Funcional Programática		Esfera	Dotação Orçamentária	%					
Natureza de Despesa/Modalidade de Aplicação									
02.090	Fundo Municipal de Saúde		1.646.388	8					
10 301 1011 2049	Manutenção da Estratégia Saúde da Família - SF		462.517	2					
	Objetivo: Manter a Estratégia Saúde da Família - SF no município.								
3100.00	PESSOAL E ENCARGOS SOCIAIS		348.680	2					
3190.00	Aplicações Diretas		348.680	2					
3300.00	OUTRAS DESPESAS CORRENTES		88.837	0					
3390.00	Aplicações Diretas		88.837	0					
4400.00	INVESTIMENTOS		25.000	0					
4490.00	Aplicações Diretas		25.000	0					
10 301 1013 2050	Manutenção do Programa Saúde Bucal		131.420	1					
	Objetivo: Manter o Programa Saúde Bucal								
3100.00	PESSOAL E ENCARGOS SOCIAIS		119.890	1					
3190.00	Aplicações Diretas		119.890	1					
3300.00	OUTRAS DESPESAS CORRENTES		11.530	0					
3390.00	Aplicações Diretas		11.530	0					
10 302 1019 2051	Manutenção do Teto Municipal da Média e Alta Complexidade Ambulatorial e Hospitalar		5.773	0					
	Objetivo: Manter o Teto Municipal da Média e Alta Complexidade Ambulatorial e Hospitalar.								
3100.00	PESSOAL E ENCARGOS SOCIAIS		1.000	0					
3190.00	Aplicações Diretas		1.000	0					
3300.00	OUTRAS DESPESAS CORRENTES		4.273	0					
3350.00	Transferências a Instituições Privadas sem Fins Lucrativos		500	0					
3390.00	Aplicações Diretas		3.773	0					
4400.00	INVESTIMENTOS		500	0					
4490.00	Aplicações Diretas		500	0					
10 301 1020 2063	Manutenção do Fundo Municipal de Saúde - Recursos Próprios		147.405	1					
	Objetivo: Manter o Fundo Municipal de Saúde								
3100.00	PESSOAL E ENCARGOS SOCIAIS		92.000	0					
3190.00	Aplicações Diretas		92.000	0					
3300.00	OUTRAS DESPESAS CORRENTES		50.905	0					
3350.00	Transferências a Instituições Privadas sem Fins Lucrativos		10.578	0					
3390.00	Aplicações Diretas		40.327	0					
4400.00	INVESTIMENTOS		4.500	0					
4490.00	Aplicações Diretas		4.500	0					
	Pessoal e Encargos Sociais	Juros e Encargos da Dívida	Outras Despesas Correntes	Investimentos	Inversões Financeiras	Amortização da Dívida	Reserva de Contigência		
Escal:								0	0
Seguridade:	835.238		420.520	390.630				1.646.388	8
Total:	835.238		420.520	390.630				1.646.388	8

**Prefeitura Municipal de Santana de Mangueira**

Secretaria de Finanças

Departamento de Contabilidade - Orçamento-Programa de 2017 - R\$ 1,00

Quadro Detalhado da Despesa Fixada por Unidade Orçamentária, Ações, Natureza e Modalidade de Aplicação de Despesa - Q.D.D.

Classificação Institucional Funcional Programática		Esfera	Dotação Orçamentária	%
Natureza de Despesa/Modalidade de Aplicação				
02.100	Fundo Municipal de Assistência Social		477.150	2
08 244 1015 2053	<b>Manutenção do Serviço de Proteção e Atendimento Integral a Família - PAIF</b>		72.000	0
	<b>Objetivo:</b> Ofertar serviços de proteção social básica nas áreas de vulnerabilidade e risco social, além de gerir no território a rede socioassistencial, fortalecendo a função protetiva das famílias, prevenindo a ruptura dos laços, promovendo o acesso e usufruto de direitos contribuindo para a melhoria da qualidade de vida.			
3100.00	PESSOAL E ENCARGOS SOCIAIS		33.930	0
3190.00	Aplicações Diretas		33.930	0
3300.00	OUTRAS DESPESAS CORRENTES		38.070	0
3390.00	Aplicações Diretas		38.070	0
08 243 1009 2055	<b>Manutenção do Serv. de Convivência e Fortal. de Vínculos - SCFV</b>		101.100	0
	<b>Objetivo:</b> Desenvolver atividades realizadas em grupos, organizadas a partir de percursos, de modo a garantir aquisições progressivas aos seus usuários, de acordo com o seu ciclo de vida, a fim de complementar o trabalho social com famílias e prevenir a ocorrência de situações de risco social.			
3100.00	PESSOAL E ENCARGOS SOCIAIS		1.330	0
3190.00	Aplicações Diretas		1.330	0
3300.00	OUTRAS DESPESAS CORRENTES		99.770	0
3390.00	Aplicações Diretas		99.770	0
08 244 1025 2056	<b>Manutenção do Fundo Municipal de Assistência Social</b>		25.548	0
	<b>Objetivo:</b> Manter as atividades administrativas do FMAS, proporcionando recursos e meios para cofinanciar, com recursos municipais, do estado e da união, e apoiar os serviços, benefícios, programas e projetos da assistência social.			
3100.00	PESSOAL E ENCARGOS SOCIAIS		6.860	0
3190.00	Aplicações Diretas		6.860	0
3300.00	OUTRAS DESPESAS CORRENTES		14.488	0
3390.00	Aplicações Diretas		14.488	0
4400.00	INVESTIMENTOS		4.200	0
4490.00	Aplicações Diretas		4.200	0
08 244 1025 2057	<b>Manutenção da Gestão do Programa Bolsa Família - IGD/PBF</b>		31.249	0
	<b>Objetivo:</b> Incentivar as ações de aprimoramento da qualidade da gestão do programa Bolsa família em âmbito local, contribuindo para que o município execute as ações que estão sob sua responsabilidade, além do desenvolvimento de projetos de Inclusão Produtiva.			
3100.00	PESSOAL E ENCARGOS SOCIAIS		1.590	0
3190.00	Aplicações Diretas		1.590	0
3300.00	OUTRAS DESPESAS CORRENTES		26.959	0
3390.00	Aplicações Diretas		26.959	0
4400.00	INVESTIMENTOS		2.700	0
4490.00	Aplicações Diretas		2.700	0
08 244 1004 2058	<b>Implantação e Manutenção dos Programas de Segurança Alimentar</b>		161.158	1
	<b>Objetivo:</b> Implantar e manter os programas de Segurança Alimentar: Agricultura Urbana, Compra Direta de Alimentação Familiar, Educação Alimentar e Nutricional, Hortas Comunitárias, Feiras Comunitárias, entre outros.			
3100.00	PESSOAL E ENCARGOS SOCIAIS		6.000	0
3190.00	Aplicações Diretas		6.000	0
3300.00	OUTRAS DESPESAS CORRENTES		114.457	1
3390.00	Aplicações Diretas		114.457	1
4400.00	INVESTIMENTOS		40.701	0
4490.00	Aplicações Diretas		40.701	0
08 244 1025 2059	<b>Manutenção de Atividades da Gestão do SUAS - IGD SUAS</b>		12.237	0

**Prefeitura Municipal de Santana de Mangueira**

Secretaria de Finanças

Departamento de Contabilidade - Orçamento-Programa de 2017 - R\$ 1,00

Quadro Detalhado da Despesa Fixada por Unidade Orçamentária, Ações, Natureza e Modalidade de Aplicação de Despesa - Q.D.D.

Classificação Institucional Funcional Programática		Esfera	Dotação Orçamentária	%					
Natureza de Despesa/Modalidade de Aplicação									
2.100	<b>Fundo Municipal de Assistência Social</b>		<b>477.150</b>	<b>2</b>					
<b>Objetivo:</b> Aferir a qualidade da gestão descentralizada dos serviços, programas, projetos e benefícios socioassistenciais, bem como da articulação intersetorial no âmbito municipal, possibilitando a implementação da vigilância social, a organização do SUAS, o monitoramento e a avaliação, entre outros com vistas a produção de dados para que a Política Pública de Assistência Social seja efetivada bem como da Gestão articulada e integrada dos serviços e benefícios socioassistenciais; Gestão articulada e integrada com o Programa Bolsa Família e com o Plano Brasil Sem Miséria; Gestão do trabalho e educação permanente na assistência social; Gestão da informação do SUAS; Gestão financeira dos fundos de assistência social; Gestão articulada e integrada com os Programas BPC na Escola e BPC Trabalho; Gestão e organização da rede de serviços assistenciais; e Monitoramento do SUAS.									
3300.00	OUTRAS DESPESAS CORRENTES		9.837	0					
3390.00	Aplicações Diretas		9.837	0					
4400.00	INVESTIMENTOS		2.400	0					
4490.00	Aplicações Diretas		2.400	0					
08 241 1021 2060	<b>Manutenção do Conselho Municipal da Pessoa Idosa</b>		<b>9.390</b>	<b>0</b>					
<b>Objetivo:</b> Proporcionar ao CMPI condições de gestão com vistas para defender a causa dos idosos de forma abrangente, entre outros, nos campos de Governo, Habitação, Saúde, Transporte, Assistência Social, Segurança e da Cultura, recebendo sugestões e recomendações quanto ao funcionamento de abrigo institucional e casas especializadas em abrigar idosos, orientando a população idosa sobre seus direitos e procurando restabelecer a história dos idosos.									
3300.00	OUTRAS DESPESAS CORRENTES		7.312	0					
3390.00	Aplicações Diretas		7.312	0					
4400.00	INVESTIMENTOS		2.078	0					
4490.00	Aplicações Diretas		2.078	0					
08 244 1025 2061	<b>Cofinanciamento Municipal dos Serviços, Programas e Projetos do SUAS</b>		<b>54.058</b>	<b>0</b>					
<b>Objetivo:</b> Manter as ações dos serviços, programas e projetos do SUAS.									
3100.00	PESSOAL E ENCARGOS SOCIAIS		30.056	0					
3190.00	Aplicações Diretas		30.056	0					
3300.00	OUTRAS DESPESAS CORRENTES		22.502	0					
3350.00	Transferências a Instituições Privadas sem Fins Lucrativos		1.156	0					
3390.00	Aplicações Diretas		21.346	0					
4400.00	INVESTIMENTOS		1.500	0					
4490.00	Aplicações Diretas		1.500	0					
08 244 1025 2062	<b>Manutenção de Benefícios Eventuais</b>		<b>10.410</b>	<b>0</b>					
<b>Objetivo:</b> Assistir cidadãos e as famílias por meio dos benefícios eventuais da Política de Assistência Social, de caráter suplementar e provisório, em virtude de nascimento, morte, situações de vulnerabilidade temporária e de calamidade pública, assegurados pela Lei Nº 8.742, de 07 de dezembro de 1993, Lei Orgânica de Assistência Social - LOAS, alterada pela Lei Nº 12.435, de 06 de julho de 2011, e integram organicamente as garantias do Sistema Único de Assistência Social - SUAS.									
3300.00	OUTRAS DESPESAS CORRENTES		10.410	0					
3390.00	Aplicações Diretas		10.410	0					
	Pessoal e Encargos Sociais	Juros e Encargos da Dívida	Outras Despesas Correntes	Investimentos	Inversões Financeiras	Amortização da Dívida	Reserva de Contingência		
Fiscal:								0	0
Seguridade:	79.766		343.805	53.579				477.150	2
<b>Total:</b>	<b>79.766</b>		<b>343.805</b>	<b>53.579</b>				<b>477.150</b>	<b>2</b>

**Prefeitura Municipal de Santana de Mangueira**

Secretaria de Finanças

Departamento de Contabilidade - Orçamento-Programa de 2017 - R\$ 1,00

Quadro Detalhado da Despesa Fixada por Unidade Orçamentária, Ações, Natureza e Modalidade de Aplicação de Despesa - Q.D.D.

Classificação Institucional Funcional Programática  
Natureza de Despesa/Modalidade de Aplicação

Esfera

Dotação  
Orçamentária

%

9.990	<b>Reserva de Contingência</b>							<b>98.386</b>	<b>0</b>
-------	--------------------------------	--	--	--	--	--	--	---------------	----------

99	999	9001	<b>9001 Reserva de Contingência</b>					<b>98.386</b>	<b>0</b>
----	-----	------	-------------------------------------	--	--	--	--	---------------	----------

**Objetivo:** Atender aos passivos contingentes e outros riscos e eventos fiscais imprevistos estabelecidos no anexo de riscos fiscais.

<b>9900.00</b>	<b>Reserva de Contingência</b>							<b>98.386</b>	<b>0</b>
----------------	--------------------------------	--	--	--	--	--	--	---------------	----------

<b>9990.00</b>	<b>Reserva de Contingência</b>							<b>98.386</b>	<b>0</b>
----------------	--------------------------------	--	--	--	--	--	--	---------------	----------

Pessoal e Encargos Sociais	Juros e Encargos da Dívida	Outras Despesas Correntes	Investimentos	Inversões Financeiras	Amortização da Dívida	Reserva de Contingência
----------------------------	----------------------------	---------------------------	---------------	-----------------------	-----------------------	-------------------------

Fiscal:						98.386	<b>98.386</b>	<b>0</b>
---------	--	--	--	--	--	--------	---------------	----------

Seguridade:							<b>0</b>	<b>0</b>
-------------	--	--	--	--	--	--	----------	----------

<b>Total:</b>						<b>98.386</b>	<b>98.386</b>	<b>0</b>
---------------	--	--	--	--	--	---------------	---------------	----------

Pessoal e Encargos Sociais	Juros e Encargos da Dívida	Outras Despesas Correntes	Investimentos	Inversões Financeiras	Amortização da Dívida	Reserva de Contingência
----------------------------	----------------------------	---------------------------	---------------	-----------------------	-----------------------	-------------------------

<b>GERAL</b>								
--------------	--	--	--	--	--	--	--	--


Fiscal:	5.831.938	3.341	3.213.969	5.247.604	10.920	239.776	98.386	<b>14.645.934</b>	<b>69</b>
---------	-----------	-------	-----------	-----------	--------	---------	--------	-------------------	-----------

Seguridade:	1.760.755		1.612.435	3.214.698				<b>6.587.888</b>	<b>31</b>
-------------	-----------	--	-----------	-----------	--	--	--	------------------	-----------

<b>Total:</b>	<b>7.592.693</b>	<b>3.341</b>	<b>4.826.404</b>	<b>8.462.302</b>	<b>10.920</b>	<b>239.776</b>	<b>98.386</b>	<b>21.233.822</b>	<b>100</b>
---------------	------------------	--------------	------------------	------------------	---------------	----------------	---------------	-------------------	------------

Intra-Orçamen.:								<b>0</b>	<b>0</b>
-----------------	--	--	--	--	--	--	--	----------	----------

  
 CLAIR LEITÃO MARTINS  
 DINIZ  
 CRC-PB 4.395/O-7 PB

  
 NERIVAL INÁCIO DE  
 QUEIROZ  
 SECRETARIO DE FINANÇAS

  
 TÂNIA MANGUEIRA NITÃO  
 INÁCIO  
 PREFEITA

**Prefeitura Municipal de Santana de Mangueira**

Secretaria de Finanças

Departamento de Contabilidade - Orçamento-Programa de 2017 - R\$ 1,00

Demonstrativo dos Programas Anuais de Trabalho

## Classificação Institucional Funcional Programática

Esfera

Dotação  
Orçamentária

%

**1.010 Câmara Municipal****673.000****3**

01 Legislativa

031 Ação Legislativa

2001 Programa de apoio administrativo do Poder Legislativo

**1001 Reforma e Ampliação do Prédio da Câmara Municipal****10.000****0****Objetivo:** Melhorar as instalações físicas do Prédio da Câmara Municipal**4400.00** INVESTIMENTOS**10.000****0****4490.00** Aplicações Diretas**10.000****0**

01 Legislativa

031 Ação Legislativa

2001 Programa de apoio administrativo do Poder Legislativo

**2001 Manutenção da Câmara Municipal****663.000****3****Objetivo:** Manter o bom funcionamento do Poder Legislativo**3100.00** PESSOAL E ENCARGOS SOCIAIS**555.500****3****3190.00** Aplicações Diretas**555.500****3****3300.00** OUTRAS DESPESAS CORRENTES**99.500****0****3390.00** Aplicações Diretas**99.500****0****4400.00** INVESTIMENTOS**8.000****0****4490.00** Aplicações Diretas**8.000****0**Pessoal e  
Encargos  
SociaisJuros e  
Encargos  
da DívidaOutras  
Despesas  
Correntes

Investimentos

Inversões  
FinanceirasAmortização  
da DívidaReserva  
de Contigência

Fiscal: 555.500

99.500

18.000

**673.000****3**

Seguridade:

**0****0**Total: **555.500****99.500****18.000****673.000****3**

**Prefeitura Municipal de Santana de Mangueira**

Secretaria de Finanças

Departamento de Contabilidade - Orçamento-Programa de 2017 - R\$ 1,00

Demonstrativo dos Programas Anuais de Trabalho

## Classificação Institucional Funcional Programática

Esfera

Dotação  
Orçamentária

%

**2.010 Gabinete do Prefeito****840.957****4**

04 Administração

122 Administração Geral

2002 Programa de apoio administrativo do Gabinete do Prefeito

**2002 Manutenção do Gabinete do Prefeito****824.757****4****Objetivo:** Manter as Atividades do Gabinete do Prefeito.**3100.00** PESSOAL E ENCARGOS SOCIAIS**363.215****2****3190.00** Aplicações Diretas**363.215****2****3300.00** OUTRAS DESPESAS CORRENTES**458.072****2****3350.00** Transferências a Instituições Privadas sem Fins Lucrativos**13.288****0****3390.00** Aplicações Diretas**444.784****2****4400.00** INVESTIMENTOS**3.470****0****4490.00** Aplicações Diretas**3.470****0**

08 Assistência Social

244 Assistência Comunitária

2002 Programa de apoio administrativo do Gabinete do Prefeito

**2003 Assistência às famílias em situação de riscos e vulnerabilidade socioeconômica****16.200****0****Objetivo:** Assistência às famílias em situação de riscos e vulnerabilidade socioeconômica através da doação de materiais e ajudas diversas tais como: materiais para construção, documentos civis, cestas básicas, passagens, auxílio-funeral e outros.**3300.00** OUTRAS DESPESAS CORRENTES**16.200****0****3390.00** Aplicações Diretas**16.200****0**

	Pessoal e Encargos Sociais	Juros e Encargos da Dívida	Outras Despesas Correntes	Investimentos	Inversões Financeiras	Amortização da Dívida	Reserva de Contingência
--	----------------------------	----------------------------	---------------------------	---------------	-----------------------	-----------------------	-------------------------

Fiscal:	363.215		474.272	3.470				<b>840.957</b>	<b>4</b>
---------	---------	--	---------	-------	--	--	--	----------------	----------

Seguridade:								<b>0</b>	<b>0</b>
-------------	--	--	--	--	--	--	--	----------	----------

<b>Total:</b>	<b>363.215</b>		<b>474.272</b>	<b>3.470</b>				<b>840.957</b>	<b>4</b>
---------------	----------------	--	----------------	--------------	--	--	--	----------------	----------

**Prefeitura Municipal de Santana de Mangueira**

Secretaria de Finanças

Departamento de Contabilidade - Orçamento-Programa de 2017 - R\$ 1,00

Demonstrativo dos Programas Anuais de Trabalho

## Classificação Institucional Funcional Programática

Esfera Dotação Orçamentária %

**2.020 Secretaria de Administração Geral 1.492.093 7**

04 Administração

122 Administração Geral

2005 Programa de Apoio Administrativo da Secretaria de Administração Geral

**2004 Manutenção da Secretaria de Administração Geral 1.492.093 7****Objetivo:** Manter as atividades administrativas da Secretaria de Administração Geral, inclusive realizar a capacitação de servidores públicos municipais para o enfrentamento à violência contra a mulher.

<b>3100.00</b>	<b>PESSOAL E ENCARGOS SOCIAIS</b>	<b>935.372</b>	<b>4</b>
<b>3190.00</b>	Aplicações Diretas	<b>935.372</b>	<b>4</b>
<b>3300.00</b>	<b>OUTRAS DESPESAS CORRENTES</b>	<b>451.780</b>	<b>2</b>
<b>3350.00</b>	Transferências a Instituições Privadas sem Fins Lucrativos	<b>578</b>	<b>0</b>
<b>3390.00</b>	Aplicações Diretas	<b>451.202</b>	<b>2</b>
<b>4400.00</b>	<b>INVESTIMENTOS</b>	<b>73.165</b>	<b>0</b>
<b>4490.00</b>	Aplicações Diretas	<b>73.165</b>	<b>0</b>
<b>4600.00</b>	<b>AMORTIZAÇÃO DA DÍVIDA</b>	<b>31.776</b>	<b>0</b>
<b>4690.00</b>	Aplicações Diretas	<b>31.776</b>	<b>0</b>

Pessoal e Encargos Sociais	Juros e Encargos da Dívida	Outras Despesas Correntes	Investimentos	Inversões Financeiras	Amortização da Dívida	Reserva de Contigência
----------------------------	----------------------------	---------------------------	---------------	-----------------------	-----------------------	------------------------

Fiscal:	935.372	451.780	73.165		31.776	1.492.093	7
Seguridade:						0	0
<b>Total:</b>	<b>935.372</b>	<b>451.780</b>	<b>73.165</b>		<b>31.776</b>	<b>1.492.093</b>	<b>7</b>

**Prefeitura Municipal de Santana de Mangueira**

Secretaria de Finanças

Departamento de Contabilidade - Orçamento-Programa de 2017 - R\$ 1,00

Demonstrativo dos Programas Anuais de Trabalho

## Classificação Institucional Funcional Programática

Esfera Dotação Orçamentária %

2.030 Secretaria de Administração Financeira 836.775 4

## 28 Encargos Especiais

## 843 Serviço da Dívida Interna

## 0001 Encargos Especiais

## 0001 Amortização e Encargos da Dívida Contratada

29.157 0

Objetivo: Pagar encargos e o principal da dívida contratada.

3200.00 JUROS E ENCARGOS DA DÍVIDA

1.157 0

3290.00 Aplicações Diretas

1.157 0

4600.00 AMORTIZAÇÃO DA DÍVIDA

28.000 0

4690.00 Aplicações Diretas

28.000 0

## 28 Encargos Especiais

## 843 Serviço da Dívida Interna

## 0001 Encargos Especiais

## 0002 Amortização e Encargos com a Dívida do INSS

182.184 1

Objetivo: Pagamento mensal dos compromissos assumidos por contrato de refinanciamento de dívida junto ao INSS.

3200.00 JUROS E ENCARGOS DA DÍVIDA

2.184 0

3290.00 Aplicações Diretas

2.184 0

4600.00 AMORTIZAÇÃO DA DÍVIDA

180.000 1

4690.00 Aplicações Diretas

180.000 1

## 28 Encargos Especiais

## 845 Transferências

## 0001 Encargos Especiais

## 0003 Contribuições ao PASEP

104.206 0

Objetivo: Recolher mensalmente as contribuições devidas ao PASEP.

3300.00 OUTRAS DESPESAS CORRENTES

104.206 0

3390.00 Aplicações Diretas

104.206 0

## 04 Administração

## 123 Administração Financeira

## 2006 Programa de Apoio Administrativo da Secretaria de Administração Financeira

## 2005 Manutenção das Atividades da Secretaria de Administração Financeira

521.228 2

Objetivo: Manter as atividades administrativas da Secretaria de Administração Financeira.

3100.00 PESSOAL E ENCARGOS SOCIAIS

339.956 2

3190.00 Aplicações Diretas

339.956 2

3300.00 OUTRAS DESPESAS CORRENTES

177.072 1

3350.00 Transferências a Instituições Privadas sem Fins Lucrativos

578 0

3390.00 Aplicações Diretas

176.494 1

4400.00 INVESTIMENTOS

4.200 0

4490.00 Aplicações Diretas

4.200 0

	Pessoal e Encargos Sociais	Juros e Encargos da Dívida	Outras Despesas Correntes	Investimentos	Inversões Financeiras	Amortização da Dívida	Reserva de Contigência
--	----------------------------	----------------------------	---------------------------	---------------	-----------------------	-----------------------	------------------------

Fiscal: 339.956 3.341 281.278 4.200 208.000 836.775 4

Seguridade: 0 0

Total: 339.956 3.341 281.278 4.200 208.000 836.775 4



**Prefeitura Municipal de Santana de Mangueira**

Secretaria de Finanças

Departamento de Contabilidade - Orçamento-Programa de 2017 - R\$ 1,00

Demonstrativo dos Programas Anuais de Trabalho

## Classificação Institucional Funcional Programática

Esfera Dotação Orçamentária %

2.040 Secretaria de Educação, Cultura e Desporto 7.737.621 36

## 12 Educação

## 361 Ensino Fundamental

## 1023 Educação básica de qualidade para todos

**1002 Aquisição de Transporte Escolar** 158.900 1

Objetivo: Aquisição de transporte escolar para atender aos alunos do ensino fundamental.

4400.00 INVESTIMENTOS 158.900 1

4490.00 Aplicações Diretas 158.900 1

## 12 Educação

## 361 Ensino Fundamental

## 1023 Educação básica de qualidade para todos

**1003 Construção, reforma e ampliação de Unidades Escolares** 680.488 3

Objetivo: Construir, reformar ou ampliar unidades escolares no município.

3300.00 OUTRAS DESPESAS CORRENTES 5.000 0

3390.00 Aplicações Diretas 5.000 0

4400.00 INVESTIMENTOS 675.488 3

4490.00 Aplicações Diretas 675.488 3

## 12 Educação

## 365 Educação Infantil

## 1024 Programa de Desenvolvimento do Ensino Infantil

**1004 Construção, Ampliação e Reforma de Creche** 384.588 2

Objetivo: Construir, ampliar ou reformar creches no município.

3300.00 OUTRAS DESPESAS CORRENTES 10.000 0

3390.00 Aplicações Diretas 10.000 0

4400.00 INVESTIMENTOS 374.588 2

4490.00 Aplicações Diretas 374.588 2

## 27 Desporto e Lazer

## 812 Desporto Comunitário

## 1026 Programa Incentivo ao Esporte

**1005 Implantação, Ampliação ou melhoria de Obras de Infra- Estrutura Esportiva** 405.460 2

Objetivo: Construir, ampliar ou reformar campo de futebol, quadra, ginásio, Academia ao Ar Livre, Pista de Atletismo e outros, para atender a zona urbana e demais localidades, demanda do orçamento participativo.

4400.00 INVESTIMENTOS 405.460 2

4490.00 Aplicações Diretas 405.460 2

## 23 Comércio e Serviços

## 695 Turismo

## 1028 Programa Incentivo ao Turismo

**1006 Implantação de Infraestrutura Turística** 630.460 3

Objetivo: Implantar no município infraestrutura turística, através da construção de portal turístico, pavimentação, construção e revitalização de praças e outros.

4400.00 INVESTIMENTOS 630.460 3

4490.00 Aplicações Diretas 630.460 3

## 27 Desporto e Lazer

## 812 Desporto Comunitário

## 1026 Programa Incentivo ao Esporte

**Prefeitura Municipal de Santana de Mangueira**

Secretaria de Finanças

Departamento de Contabilidade - Orçamento-Programa de 2017 - R\$ 1,00

Demonstrativo dos Programas Anuais de Trabalho

## Classificação Institucional Funcional Programática

	Esfera	Dotação Orçamentária	%
<b>2.040 Secretaria de Educação, Cultura e Desporto</b>		<b>7.737.621</b>	<b>36</b>
<b>1007 Implantação de Núcleo Esportivo</b>		<b>156.806</b>	<b>1</b>
<b>Objetivo:</b> Implantar Núcleo Esportivo visando promover melhores índices de saúde, melhor desenvolvimento educacional, recuperação de jovens marginalizados através da prática esportiva, bem como a integração social de jovens de comunidades mais pobres. O esporte é uma ferramenta de auxílio no processo de desenvolvimento educacional, social e de saúde do ser humano.			
<b>3300.00</b> OUTRAS DESPESAS CORRENTES		<b>152.195</b>	<b>1</b>
<b>3390.00</b> Aplicações Diretas		<b>152.195</b>	<b>1</b>
<b>4400.00</b> INVESTIMENTOS		<b>4.611</b>	<b>0</b>
<b>4490.00</b> Aplicações Diretas		<b>4.611</b>	<b>0</b>
<b>12 Educação</b>			
<b>361 Ensino Fundamental</b>			
1023 Educação básica de qualidade para todos			
<b>1027 Construção de Quadra Escolar</b>		<b>255.866</b>	<b>1</b>
<b>Objetivo:</b> Construir Quadra Escolar no município.			
<b>4400.00</b> INVESTIMENTOS		<b>255.866</b>	<b>1</b>
<b>4490.00</b> Aplicações Diretas		<b>255.866</b>	<b>1</b>
<b>12 Educação</b>			
<b>361 Ensino Fundamental</b>			
1023 Educação básica de qualidade para todos			
<b>2006 Manutenção das Atividades do Ensino Fundamental-MDE</b>		<b>1.107.341</b>	<b>5</b>
<b>Objetivo:</b> Manter as atividades do ensino fundamental, inclusive capacitação de professores e servidores vinculados ao ensino fundamental.			
<b>3100.00</b> PESSOAL E ENCARGOS SOCIAIS		<b>568.892</b>	<b>3</b>
<b>3190.00</b> Aplicações Diretas		<b>568.892</b>	<b>3</b>
<b>3300.00</b> OUTRAS DESPESAS CORRENTES		<b>311.668</b>	<b>1</b>
<b>3350.00</b> Transferências a Instituições Privadas sem Fins Lucrativos		<b>1.156</b>	<b>0</b>
<b>3390.00</b> Aplicações Diretas		<b>310.512</b>	<b>1</b>
<b>4400.00</b> INVESTIMENTOS		<b>226.781</b>	<b>1</b>
<b>4490.00</b> Aplicações Diretas		<b>226.781</b>	<b>1</b>
<b>12 Educação</b>			
<b>365 Educação Infantil</b>			
1024 Programa de Desenvolvimento do Ensino Infantil			
<b>2007 Manutenção das Atividades do Ensino Infantil - MDE</b>		<b>79.844</b>	<b>0</b>
<b>Objetivo:</b> Manter as atividades do Ensino Infantil - MDE, inclusive capacitação de professores e servidores vinculados ao ensino infantil.			
<b>3100.00</b> PESSOAL E ENCARGOS SOCIAIS		<b>34.448</b>	<b>0</b>
<b>3190.00</b> Aplicações Diretas		<b>34.448</b>	<b>0</b>
<b>3300.00</b> OUTRAS DESPESAS CORRENTES		<b>34.083</b>	<b>0</b>
<b>3350.00</b> Transferências a Instituições Privadas sem Fins Lucrativos		<b>578</b>	<b>0</b>
<b>3390.00</b> Aplicações Diretas		<b>33.505</b>	<b>0</b>
<b>4400.00</b> INVESTIMENTOS		<b>11.313</b>	<b>0</b>
<b>4490.00</b> Aplicações Diretas		<b>11.313</b>	<b>0</b>
<b>12 Educação</b>			
<b>361 Ensino Fundamental</b>			
1027 Programa de Educação de Jovens e Adultos			
<b>2008 Manutenção da Educação de Jovens e Adultos</b>		<b>31.510</b>	<b>0</b>
<b>Objetivo:</b> Manter a educação de jovens e adultos, inclusive capacitação de professores e servidores vinculados a educação de jovens e adultos.			
<b>3100.00</b> PESSOAL E ENCARGOS SOCIAIS		<b>12.570</b>	<b>0</b>

**Prefeitura Municipal de Santana de Mangueira**

Secretaria de Finanças

Departamento de Contabilidade - Orçamento-Programa de 2017 - R\$ 1,00

Demonstrativo dos Programas Anuais de Trabalho

## Classificação Institucional Funcional Programática

Esfera Dotação Orçamentária %

**2.040 Secretaria de Educação, Cultura e Desporto 7.737.621 36**

<b>3100.00</b>	PESSOAL E ENCARGOS SOCIAIS	12.570	0
<b>3190.00</b>	Aplicações Diretas	12.570	0
<b>3300.00</b>	OUTRAS DESPESAS CORRENTES	17.783	0
<b>3350.00</b>	Transferências a Instituições Privadas sem Fins Lucrativos	578	0
<b>3390.00</b>	Aplicações Diretas	17.205	0
<b>4400.00</b>	INVESTIMENTOS	1.157	0
<b>4490.00</b>	Aplicações Diretas	1.157	0

## 12 Educação

## 361 Ensino Fundamental

## 1023 Educação básica de qualidade para todos

**2009 Manutenção da Merenda Escolar do Ensino Fundamental - PNAE 83.180 0****Objetivo:** Adquirir gêneros alimentícios para a merenda dos alunos das escolas municipais do ensino fundamental.

<b>3300.00</b>	OUTRAS DESPESAS CORRENTES	83.180	0
<b>3390.00</b>	Aplicações Diretas	83.180	0

## 12 Educação

## 361 Ensino Fundamental

## 1023 Educação básica de qualidade para todos

**2010 Manutenção do Ensino Fundamental - Fundeb - 60% 2.306.597 11****Objetivo:** Manter as atividades do Ensino Fundamental - Fundeb 60%.

<b>3100.00</b>	PESSOAL E ENCARGOS SOCIAIS	2.306.597	11
<b>3190.00</b>	Aplicações Diretas	2.306.597	11

## 12 Educação

## 361 Ensino Fundamental

## 1023 Educação básica de qualidade para todos

**2011 Manutenção do Ensino Fundamental - Fundeb - 40% 491.790 2****Objetivo:** Manter as atividades do Ensino Fundamental - Fundeb 40%.

<b>3100.00</b>	PESSOAL E ENCARGOS SOCIAIS	420.695	2
<b>3190.00</b>	Aplicações Diretas	420.695	2
<b>3300.00</b>	OUTRAS DESPESAS CORRENTES	67.095	0
<b>3350.00</b>	Transferências a Instituições Privadas sem Fins Lucrativos	1.156	0
<b>3390.00</b>	Aplicações Diretas	65.939	0
<b>4400.00</b>	INVESTIMENTOS	4.000	0
<b>4490.00</b>	Aplicações Diretas	4.000	0

## 12 Educação

## 361 Ensino Fundamental

## 1023 Educação básica de qualidade para todos

**2012 Manutenção do Transporte Escolar do Ensino Fundamental 316.716 1****Objetivo:** Manter as atividades do transporte escolar do Ensino Fundamental.

<b>3300.00</b>	OUTRAS DESPESAS CORRENTES	316.716	1
<b>3390.00</b>	Aplicações Diretas	316.716	1

## 12 Educação

## 365 Educação Infantil

## 1024 Programa de Desenvolvimento do Ensino Infantil

**2013 Manutenção da Merenda Escolar da Creche - PNAC 53.400 0****Objetivo:** Adquirir gêneros alimentícios para merenda destinados aos alunos das creches municipais.

**Prefeitura Municipal de Santana de Mangueira**

Secretaria de Finanças

Departamento de Contabilidade - Orçamento-Programa de 2017 - R\$ 1,00

Demonstrativo dos Programas Anuais de Trabalho

## Classificação Institucional Funcional Programática

Esfera Dotação Orçamentária %

2.040 Secretaria de Educação, Cultura e Desporto 7.737.621 36

3300.00 OUTRAS DESPESAS CORRENTES 53.400 0

3390.00 Aplicações Diretas 53.400 0

## 12 Educação

## 361 Ensino Fundamental

1023 Educação básica de qualidade para todos

**2014 Manutenção do Salário Educação -QSE** 98.680 0**Objetivo:** Manter a cota municipal de Salário Educação.

3300.00 OUTRAS DESPESAS CORRENTES 93.680 0

3390.00 Aplicações Diretas 93.680 0

4400.00 INVESTIMENTOS 5.000 0

4490.00 Aplicações Diretas 5.000 0

## 12 Educação

## 361 Ensino Fundamental

1023 Educação básica de qualidade para todos

**2015 Programa Dinheiro Direto na Escola - PDDE** 17.460 0**Objetivo:** Manter o Programa Dinheiro Direto na Escola - PDDE

3300.00 OUTRAS DESPESAS CORRENTES 17.460 0

3390.00 Aplicações Diretas 17.460 0

## 12 Educação

## 361 Ensino Fundamental

1027 Programa de Educação de Jovens e Adultos

**2016 Manutenção da Educação de Jovens e Adultos - Fundeb 60%** 3.000 0**Objetivo:** Manter a educação de jovens e adultos - Fundeb 60%

3100.00 PESSOAL E ENCARGOS SOCIAIS 3.000 0

3190.00 Aplicações Diretas 3.000 0

## 12 Educação

## 361 Ensino Fundamental

1027 Programa de Educação de Jovens e Adultos

**2017 Manutenção da Educação de Jovens e Adultos - Fundeb 40%** 8.000 0**Objetivo:** Manter a educação de jovens e adultos - Fundeb 40%

3100.00 PESSOAL E ENCARGOS SOCIAIS 4.350 0

3190.00 Aplicações Diretas 4.350 0

3300.00 OUTRAS DESPESAS CORRENTES 3.650 0

3350.00 Transferências a Instituições Privadas sem Fins Lucrativos 522 0

3390.00 Aplicações Diretas 3.128 0

## 12 Educação

## 365 Educação Infantil

1024 Programa de Desenvolvimento do Ensino Infantil

**2018 Manutenção do Ensino Infantil - Fundeb 60%** 3.500 0**Objetivo:** Manter as atividades do Ensino Infantil- Fundeb 60%

3100.00 PESSOAL E ENCARGOS SOCIAIS 3.500 0

3190.00 Aplicações Diretas 3.500 0

## 12 Educação

## 365 Educação Infantil

**Prefeitura Municipal de Santana de Mangueira**

Secretaria de Finanças

Departamento de Contabilidade - Orçamento-Programa de 2017 - R\$ 1,00

Demonstrativo dos Programas Anuais de Trabalho

## Classificação Institucional Funcional Programática

Esfera Dotação Orçamentária %

2.040	Secretaria de Educação, Cultura e Desporto		7.737.621	36
1024	Programa de Desenvolvimento do Ensino Infantil			
2019	Manutenção do Ensino Infantil - Fundeb 40%		10.500	0
	Objetivo: Manter as atividades do Ensino Infantil - Fundeb 40%			
3100.00	PESSOAL E ENCARGOS SOCIAIS		5.638	0
3190.00	Aplicações Diretas		5.638	0
3300.00	OUTRAS DESPESAS CORRENTES		4.062	0
3390.00	Aplicações Diretas		4.062	0
4400.00	INVESTIMENTOS		800	0
4490.00	Aplicações Diretas		800	0
12	Educação			
365	Educação Infantil			
1024	Programa de Desenvolvimento do Ensino Infantil			
2020	Manutenção do Programa Nacional de Alimentação Pré-Escolar - PNAP		14.100	0
	Objetivo: Adquirir gêneros alimentícios para a merenda escolar dos alunos da pré-escola.			
3300.00	OUTRAS DESPESAS CORRENTES		14.100	0
3390.00	Aplicações Diretas		14.100	0
12	Educação			
365	Educação Infantil			
1024	Programa de Desenvolvimento do Ensino Infantil			
2021	Manutenção do Transporte Escolar do Ensino Infantil		496	0
	Objetivo: Manter as Atividades do Transporte Escolar do Ensino Infantil.			
3300.00	OUTRAS DESPESAS CORRENTES		496	0
3390.00	Aplicações Diretas		496	0
12	Educação			
362	Ensino Médio			
1023	Educação básica de qualidade para todos			
2022	Manutenção do Transporte Escolar do Ensino Médio		13.345	0
	Objetivo: Manter as Atividades do Transporte Escolar do Ensino Médio.			
3300.00	OUTRAS DESPESAS CORRENTES		13.345	0
3390.00	Aplicações Diretas		13.345	0
12	Educação			
361	Ensino Fundamental			
1027	Programa de Educação de Jovens e Adultos			
2023	Manutenção da Merenda Escolar do PNAE-EJA		6.271	0
	Objetivo: Adquirir gêneros alimentícios para a merenda escolar dos alunos do EJA.			
3300.00	OUTRAS DESPESAS CORRENTES		6.271	0
3390.00	Aplicações Diretas		6.271	0
23	Comércio e Serviços			
695	Turismo			
1028	Programa Incentivo ao Turismo			
2024	Promoção de Eventos Sociais e Culturais		174.756	1
	Objetivo: Promover e apoiar as festas de São João, Festa de Nossa Senhora Santana, Santo Expedito, Santo Antonio, Emancipação Política e outros eventos tradicionais do município.			
3300.00	OUTRAS DESPESAS CORRENTES		174.756	1
3350.00	Transferências a Instituições Privadas sem Fins Lucrativos		1.157	0
3390.00	Aplicações Diretas		173.599	1

**Prefeitura Municipal de Santana de Mangueira**

Secretaria de Finanças

Departamento de Contabilidade - Orçamento-Programa de 2017 - R\$ 1,00

Demonstrativo dos Programas Anuais de Trabalho

## Classificação Institucional Funcional Programática

Esfera Dotação Orçamentária %

**2.040 Secretaria de Educação, Cultura e Desporto****7.737.621 36**

## 27 Desporto e Lazer

## 812 Desporto Comunitário

## 1026 Programa Incentivo ao Esporte

**2025 Apoio ao Desporto Amador****5.205 0****Objetivo:** Apoiar a prática de desporto amador com a aquisição e distribuição de material esportivo, entre outros.**3300.00** OUTRAS DESPESAS CORRENTES**5.205 0****3350.00** Transferências a Instituições Privadas sem Fins Lucrativos**578 0****3390.00** Aplicações Diretas**4.627 0**

## 12 Educação

## 361 Ensino Fundamental

## 1027 Programa de Educação de Jovens e Adultos

**2026 Manutenção do Programa Brasil Alfabetizado****54.397 0****Objetivo:** Manter o Programa Brasil Alfabetizado.**3300.00** OUTRAS DESPESAS CORRENTES**54.397 0****3390.00** Aplicações Diretas**54.397 0**

## 13 Cultura

## 392 Difusão Cultural

## 1001 Programa Incentivo a Cultura

**2027 Apoio às manifestações culturais do município****3.470 0****Objetivo:** Apoiar as manifestações culturais do município, através da apresentação de projetos, dentro das seguintes áreas: música e dança, cultura popular e artesanato, acervo e patrimônio histórico e outros.**3300.00** OUTRAS DESPESAS CORRENTES**2.892 0****3390.00** Aplicações Diretas**2.892 0****4400.00** INVESTIMENTOS**578 0****4490.00** Aplicações Diretas**578 0**

## 27 Desporto e Lazer

## 812 Desporto Comunitário

## 1026 Programa Incentivo ao Esporte

**2030 Manutenção do Programa Segundo Tempo****170.837 1****Objetivo:** Manter o Programa Segundo Tempo promovendo ações que incluam na vida de crianças e adolescentes, acesso ao esporte educacional, como forma de lazer, a fim de gerar uma contribuição para o desenvolvimento integral dessas crianças e adolescentes, fazendo com que haja uma mudança no dia a dia das mesmas, proporcionando metas a serem superadas e possibilitando o desenvolvimento da convivência social, construção de valores, melhoria da saúde e do lazer.**3100.00** PESSOAL E ENCARGOS SOCIAIS**143.000 1****3190.00** Aplicações Diretas**143.000 1****3300.00** OUTRAS DESPESAS CORRENTES**27.837 0****3390.00** Aplicações Diretas**27.837 0**

## 12 Educação

## 361 Ensino Fundamental

## 1023 Educação básica de qualidade para todos

**2064 Outros Programas do FNDE****10.658 0****Objetivo:** Manter Outros Programas do FNDE**3100.00** PESSOAL E ENCARGOS SOCIAIS**1.800 0****3190.00** Aplicações Diretas**1.800 0****3300.00** OUTRAS DESPESAS CORRENTES**7.203 0**

**Prefeitura Municipal de Santana de Mangueira**

Secretaria de Finanças

Departamento de Contabilidade - Orçamento-Programa de 2017 - R\$ 1,00

Demonstrativo dos Programas Anuais de Trabalho

## Classificação Institucional Funcional Programática

								Dotação Orçamentária	%
2.040	Secretaria de Educação, Cultura e Desporto							7.737.621	36
3300.00	OUTRAS DESPESAS CORRENTES							7.203	0
3390.00	Aplicações Diretas							7.203	0
4400.00	INVESTIMENTOS							1.655	0
4490.00	Aplicações Diretas							1.655	0
	Pessoal e Encargos Socials	Juros e Encargos da Dívida	Outras Despesas Correntes	Investimentos	Inversões Financeiras	Amortização da Dívida	Reserva de Contigência		
Fiscal:	3.504.490		1.476.474	2.756.657				7.737.621	36
Seguridade:								0	0
Total:	3.504.490		1.476.474	2.756.657				7.737.621	36

**Prefeitura Municipal de Santana de Mangueira**

Secretaria de Finanças

Departamento de Contabilidade - Orçamento-Programa de 2017 - R\$ 1,00

Demonstrativo dos Programas Anuais de Trabalho

## Classificação Institucional Funcional Programática

Esfera

Dotação  
Orçamentária

%

2.050 Secretaria de Saúde e Saneamento

4.102.169

19

10 Saúde

303 Suporte Profilático e Terapêutico

1022 Programa de Saúde e Saneamento

**1008 Ações de Saneamento Básico**

503.276

2

**Objetivo:** Promover Ações de Saneamento Básico com a construção ou recuperação de esgotamento sanitário e resíduos sólidos para atender a zona urbana, demanda do orçamento participativo.

4400.00 INVESTIMENTOS

503.276

2

4490.00 Aplicações Diretas

503.276

2

10 Saúde

303 Suporte Profilático e Terapêutico

1019 Programa Mais Saúde

**1009 Melhoria Habitacional**

637.490

3

**Objetivo:** Melhorias habitacionais para o controle da doença de chagas.

4400.00 INVESTIMENTOS

637.490

3

4490.00 Aplicações Diretas

637.490

3

10 Saúde

303 Suporte Profilático e Terapêutico

1022 Programa de Saúde e Saneamento

**1010 Construção de Abastecimento D'água**

669.069

3

**Objetivo:** Ampliar o abastecimento d'água ou implantar através da construção ou recuperação de açudes, cisternas, perfuração, instalação de poços e outros, para atender às comunidades: Icós, Olho D'Água, Boa Vista, Lajes de Icós, Baixa do Juá, Sossego, Canoa, Poços, Gameleira, Mata dos Barbosa, Diamante, Talhado, Serra Vermelha, Manicoba, Canoinha, Picos, Marinho, Carnaúba Seca, Sítio Cipó, Sítio Logradouro, Genipapo, Poço Redondo, Umbuzeiro, Corujas, Figueira, Lajes de Figueira, Cacimba das Cabras, Pau Ferro, Poço Cachorro, Água Grande, Mandacaru, demanda do orçamento participativo.

4400.00 INVESTIMENTOS

669.069

3

4490.00 Aplicações Diretas

669.069

3

10 Saúde

303 Suporte Profilático e Terapêutico

1022 Programa de Saúde e Saneamento

**1011 Melhorias Sanitárias**

505.460

2

**Objetivo:** Proporcionar melhorias sanitárias nos domicílios do Município.

4400.00 INVESTIMENTOS

505.460

2

4490.00 Aplicações Diretas

505.460

2

10 Saúde

301 Atenção Básica

1019 Programa Mais Saúde

**1012 Aquisição de Ambulância**

144.726

1

**Objetivo:** Adquirir uma Ambulância para melhorar o atendimento à população do município.

4400.00 INVESTIMENTOS

144.726

1

4490.00 Aplicações Diretas

144.726

1

10 Saúde

303 Suporte Profilático e Terapêutico

1022 Programa de Saúde e Saneamento



**Prefeitura Municipal de Santana de Mangueira**

Secretaria de Finanças

Departamento de Contabilidade - Orçamento-Programa de 2017 - R\$ 1,00

Demonstrativo dos Programas Anuais de Trabalho

## Classificação Institucional Funcional Programática

Esfera

Dotação  
Orçamentária

%

2.050	Secretaria de Saúde e Saneamento		4.102.169	19
-------	----------------------------------	--	-----------	----

## 1013 Construção de Aterro Sanitário

210.920 1

Objetivo: Construir um aterro sanitário.

4400.00 INVESTIMENTOS

210.920 1

4490.00 Aplicações Diretas

210.920 1

## 10 Saúde

## 301 Atenção Básica

## 2008 Programa de Apoio Administrativo da Secretaria de Saúde e Saneamento

## 2031 Manutenção da Secretaria de Saúde e Saneamento

1.428.336 7

Objetivo: Manter as atividades administrativas da Secretaria de Saúde e Saneamento, inclusive capacitação de servidores da área de saúde.

3100.00 PESSOAL E ENCARGOS SOCIAIS

649.184 3

3190.00 Aplicações Diretas

649.184 3

3300.00 OUTRAS DESPESAS CORRENTES

739.652 3

3350.00 Transferências a Instituições Privadas sem Fins Lucrativos

2.891 0

3371.00 Transferências a Consórcios Públicos

36.000 0

3390.00 Aplicações Diretas

700.761 3

4400.00 INVESTIMENTOS

39.500 0

4490.00 Aplicações Diretas

39.500 0

## 18 Gestão Ambiental

## 541 Preservação e Conservação Ambiental

## 1007 Programa de Desenvolvimento Sustentável dos Recursos Ambientais

## 2032 Realização de ações voltadas a Preservação Ambiental

2.892 0

Objetivo: Realizar eventos relacionados à preservação do meio ambiente, incluindo campanhas de educação ambiental com palestras e cartilhas destinadas a população, promover ações para estimular e proporcionar o reflorestamento em áreas degradadas e proteção à fauna e flora entre outras ações.

3300.00 OUTRAS DESPESAS CORRENTES

2.892 0

3390.00 Aplicações Diretas

2.892 0

Pessoal e Encargos Sociais	Juros e Encargos da Dívida	Outras Despesas Correntes	Investimentos	Inversões Financeiras	Amortização da Dívida	Reserva de Contigência
----------------------------	----------------------------	---------------------------	---------------	-----------------------	-----------------------	------------------------

Escal:		2.892				2.892	0
--------	--	-------	--	--	--	-------	---

Seguridade:	649.184	739.652	2.710.441			4.099.277	19
-------------	---------	---------	-----------	--	--	-----------	----

Total:	649.184	742.544	2.710.441			4.102.169	19
--------	---------	---------	-----------	--	--	-----------	----

**Prefeitura Municipal de Santana de Mangueira**

Secretaria de Finanças

Departamento de Contabilidade - Orçamento-Programa de 2017 - R\$ 1,00

Demonstrativo dos Programas Anuais de Trabalho

## Classificação Institucional Funcional Programática

Esfera

Dotação  
Orçamentária

%

**2.060 Secretaria de Transporte e Urbanismo****2.304.977****11**

## 17 Saneamento

## 512 Saneamento Básico Urbano

## 1006 Programa Saneamento de Qualidade

**1014 Ações de Saneamento Básico****103.276****0****Objetivo:** Promover Ações de Saneamento Básico com a construção de esgotamento sanitário e resíduos sólidos, para atender a zona urbana, demanda do orçamento participativo.**4400.00** INVESTIMENTOS**103.276****0****4490.00** Aplicações Diretas**103.276****0**

## 15 Urbanismo

## 451 Infra-Estrutura Urbana

## 1005 Programa de Desenvolvimento da Infra-Estrutura do Município

**1015 Implantação, Ampliação ou melhoria de Obras de Infra-Estrutura Urbana****103.276****0****Objetivo:** Construção de Pavimentação( asfáltica e/ou em paralelepípedo) e drenagem em pontos críticos do Município, e outras ações.**4400.00** INVESTIMENTOS**103.276****0****4490.00** Aplicações Diretas**103.276****0**

## 27 Desporto e Lazer

## 813 Lazer

## 1005 Programa de Desenvolvimento da Infra-Estrutura do Município

**1016 Construção e Reforma de Praças e Canteiros****103.276****0****Objetivo:** Construir e reformar praças e canteiros do município.**4400.00** INVESTIMENTOS**103.276****0****4490.00** Aplicações Diretas**103.276****0**

## 15 Urbanismo

## 451 Infra-Estrutura Urbana

## 1005 Programa de Desenvolvimento da Infra-Estrutura do Município

**1017 Aquisição e Desapropriação de Imóveis****10.920****0****Objetivo:** Adquirir e desapropriar imóveis para o interesse público**4500.00** INVERSÕES FINANCEIRAS**10.920****0****4590.00** Aplicações Diretas**10.920****0**

## 26 Transporte

## 782 Transporte Rodoviário

## 1005 Programa de Desenvolvimento da Infra-Estrutura do Município

**1018 Construção e Recuperação de Passagens Molhadas****655.460****3****Objetivo:** Construir e recuperar passagens molhadas, para atender às comunidades Picos, Marinho, Carnaúba Seca, Sítio Cipó, Sítio Logradouro, Genipapo, Poço Redondo, Umbuzeiro, Corujas, Figueira, Lajes de Figueira, Cacimba das Cabras, Pau Ferro, Poço Cachorro, Água Grande, Mandacaru e demais localidades, demanda do orçamento participativo.**4400.00** INVESTIMENTOS**655.460****3****4490.00** Aplicações Diretas**655.460****3**

## 16 Habitação

## 482 Habitação Urbana

## 1005 Programa de Desenvolvimento da Infra-Estrutura do Município

**1019 Melhorias Habitacionais****103.276****0****Objetivo:** Promover melhorias habitacionais no município

**Prefeitura Municipal de Santana de Mangueira**

Secretaria de Finanças

Departamento de Contabilidade - Orçamento-Programa de 2017 - R\$ 1,00

Demonstrativo dos Programas Anuais de Trabalho

## Classificação Institucional Funcional Programática

		Esfera	Dotação Orçamentária	%					
2.060	<b>Secretaria de Transporte e Urbanismo</b>		<b>2.304.977</b>	<b>11</b>					
	4400.00 INVESTIMENTOS		103.276	0					
	4490.00 Aplicações Diretas		103.276	0					
18	Gestão Ambiental								
544	Recursos Hídricos								
1005	Programa de Desenvolvimento da Infra-Estrutura do Município								
	1020 <b>Construção de Abastecimento D Água</b>		<b>755.460</b>	<b>4</b>					
	<b>Objetivo:</b> Ampliar o abastecimento d'água ou implantar através da construção ou recuperação de açudes, cisternas, barragens, perfuração, instalação de poços e outros, para atender às comunidades: Icós, Olho D'Água, Boa Vista, Lajes de Icós, Baixa do Juá, Sossego, Canoa, Poços, Gameleira, Mata dos Barbosa, Diamante, Talhado, Serra Vermelha, Maniçoba, Canoinha, Picos, Marinho, Carnaúba Seca, Sítio Cipó, Sítio Logradouro, Genipapo, Poço Redondo, Umbuzeiro, Corujas, Figueira, Lajes de Figueira, Cacimba das Cabras, Pau Ferro, Poço Cachorro, Água Grande, Mandacaru, demanda do orçamento participativo.								
	4400.00 INVESTIMENTOS		755.460	4					
	4490.00 Aplicações Diretas		755.460	4					
15	Urbanismo								
451	Infra-Estrutura Urbana								
1005	Programa de Desenvolvimento da Infra-Estrutura do Município								
	1021 <b>Construção, Reforma e Ampliação de Prédios Públicos</b>		<b>21.000</b>	<b>0</b>					
	<b>Objetivo:</b> Construir, Reformar e Ampliar Prédios Públicos.								
	4400.00 INVESTIMENTOS		21.000	0					
	4490.00 Aplicações Diretas		21.000	0					
04	Administração								
122	Administração Geral								
2004	Programa de Apoio Administrativo da Secretaria de Transporte e Urbanismo								
	2033 <b>Manutenção das Atividades da Secretaria de Transporte e Urbanismo</b>		<b>425.387</b>	<b>2</b>					
	<b>Objetivo:</b> Manter as atividades da Secretaria de Transporte e Urbanismo.								
	3100.00 PESSOAL E ENCARGOS SOCIAIS		62.773	0					
	3190.00 Aplicações Diretas		62.773	0					
	3300.00 OUTRAS DESPESAS CORRENTES		350.204	2					
	3350.00 Transferências a Instituições Privadas sem Fins Lucrativos		578	0					
	3390.00 Aplicações Diretas		349.626	2					
	4400.00 INVESTIMENTOS		12.410	0					
	4490.00 Aplicações Diretas		12.410	0					
26	Transporte								
782	Transporte Rodoviário								
1008	Programa Rodovias de boa qualidade para todos								
	2034 <b>Recuperação de Estradas Vicinais</b>		<b>23.646</b>	<b>0</b>					
	<b>Objetivo:</b> Manter as estradas vicinais no município.								
	3300.00 OUTRAS DESPESAS CORRENTES		23.646	0					
	3390.00 Aplicações Diretas		23.646	0					
	Pessoal e Encargos Sociais	Juros e Encargos da Dívida	Outras Despesas Correntes	Investimentos	Inversões Financeiras	Amortização da Dívida	Reserva de Contigência		
Fiscal:	62.773		373.850	1.857.434	10.920			2.304.977	11
Seguridade:								0	0
<b>Total:</b>	<b>62.773</b>		<b>373.850</b>	<b>1.857.434</b>	<b>10.920</b>			<b>2.304.977</b>	<b>11</b>

**Prefeitura Municipal de Santana de Mangueira**

Secretaria de Finanças

Departamento de Contabilidade - Orçamento-Programa de 2017 - R\$ 1,00

Demonstrativo dos Programas Anuais de Trabalho

## Classificação Institucional Funcional Programática

	Esfera	Dotação Orçamentária	%
<b>2.070 Secretaria de Assistência Social e Previdência</b>		<b>365.073</b>	<b>2</b>
08 Assistência Social			
244 Assistência Comunitária			
1025 Ação Social para todos			
<b>2035 Assistência às famílias em situação de riscos e vulnerabilidade socioeconômica</b>		<b>6.000</b>	<b>0</b>
<b>Objetivo:</b> Acompanhar as famílias em situação de riscos e vulnerabilidade socioeconômica com ações de desenvolvimento da auto estima, fortalecimento dos laços familiares e comunitários e que possam garantir a superação ou minimização de tal situação.			
3300.00 OUTRAS DESPESAS CORRENTES		6.000	0
3390.00 Aplicações Diretas		6.000	0
08 Assistência Social			
243 Assistência à Criança e ao Adolescente			
1025 Ação Social para todos			
<b>2036 Manutenção do Conselho Tutelar</b>		<b>63.356</b>	<b>0</b>
<b>Objetivo:</b> Manter os Conselhos Tutelares da Criança e Adolescente cuja finalidade é fiscalizar e zelar pelo cumprimento dos direitos das crianças e adolescentes previstos em lei e promover os encaminhamentos para a solução dos problemas afetos a criança e adolescente.			
3100.00 PESSOAL E ENCARGOS SOCIAIS		57.700	0
3190.00 Aplicações Diretas		57.700	0
3300.00 OUTRAS DESPESAS CORRENTES		5.656	0
3390.00 Aplicações Diretas		5.656	0
08 Assistência Social			
244 Assistência Comunitária			
2007 Programa de Apoio Administrativo da Secretaria de Assistência Social e Previdência			
<b>2037 Manutenção das Atividades da Secretaria de Assistência Social e Previdência</b>		<b>259.848</b>	<b>1</b>
<b>Objetivo:</b> Manter as atividades administrativas da Secretaria de Assistência Social e Previdência, visando a valorização da família e indivíduos vulnerabilizados pela situação de risco e exclusão social, desenvolvendo ações de promoção social com vistas a erradicação da extrema pobreza.			
3100.00 PESSOAL E ENCARGOS SOCIAIS		138.867	1
3190.00 Aplicações Diretas		138.867	1
3300.00 OUTRAS DESPESAS CORRENTES		62.668	0
3350.00 Transferências a Instituições Privadas sem Fins Lucrativos		1.156	0
3390.00 Aplicações Diretas		61.512	0
4400.00 INVESTIMENTOS		58.313	0
4490.00 Aplicações Diretas		58.313	0
08 Assistência Social			
244 Assistência Comunitária			
1002 Programa Viver Bem			
<b>2038 Manutenção do Programa Viver Bem</b>		<b>25.460</b>	<b>0</b>
<b>Objetivo:</b> Desenvolver a cidadania e a inclusão social da família em situação de vulnerabilidade social, por meio da transferência financeira, em complementação da renda familiar para a melhoria da sua condição de vida, a assistência social às famílias de baixa renda; para erradicação da pobreza, incentivar a permanência na escola dos filhos ou dependentes das famílias beneficiárias, incentivar as gestantes beneficiárias a submeter-se ao acompanhamento pré-natal, bem como garantir que as crianças sejam regularmente vacinadas.			
3300.00 OUTRAS DESPESAS CORRENTES		25.460	0
3390.00 Aplicações Diretas		25.460	0
08 Assistência Social			
243 Assistência à Criança e ao Adolescente			

**Prefeitura Municipal de Santana de Mangueira**

Secretaria de Finanças

Departamento de Contabilidade - Orçamento-Programa de 2017 - R\$ 1,00

Demonstrativo dos Programas Anuais de Trabalho

## Classificação Institucional Funcional Programática

Esfera

Dotação  
Orçamentária

%

02.070	Secretaria de Assistência Social e Previdência		365.073	2
--------	------------------------------------------------	--	---------	---

1025 Ação Social para todos

2039	Manutenção do Conselho Municipal dos Direitos da Criança e Adolescente - CMDCA		5.783	0
------	--------------------------------------------------------------------------------	--	-------	---

Objetivo: Manter o Conselho Municipal dos Direitos da Criança e Adolescente.

3300.00	OUTRAS DESPESAS CORRENTES		5.205	0
---------	---------------------------	--	-------	---

3390.00	Aplicações Diretas		5.205	0
---------	--------------------	--	-------	---

4400.00	INVESTIMENTOS		578	0
---------	---------------	--	-----	---

4490.00	Aplicações Diretas		578	0
---------	--------------------	--	-----	---

08 Assistência Social

243 Assistência à Criança e ao Adolescente

1025 Ação Social para todos

2040	Manutenção do Fundo Municipal dos Direitos da Criança e Adolescente		4.626	0
------	---------------------------------------------------------------------	--	-------	---

Objetivo: Manter o Fundo Municipal dos Direitos da Criança e Adolescente.

3300.00	OUTRAS DESPESAS CORRENTES		3.469	0
---------	---------------------------	--	-------	---

3390.00	Aplicações Diretas		3.469	0
---------	--------------------	--	-------	---

4400.00	INVESTIMENTOS		1.157	0
---------	---------------	--	-------	---

4490.00	Aplicações Diretas		1.157	0
---------	--------------------	--	-------	---

Pessoal e Encargos Sociais	Juros e Encargos da Dívida	Outras Despesas Correntes	Investimentos	Inversões Financeiras	Amortização da Dívida	Reserva de Contigência
----------------------------	----------------------------	---------------------------	---------------	-----------------------	-----------------------	------------------------

Fiscal:							0	0
---------	--	--	--	--	--	--	---	---

Seguridade:	196.567		108.458	60.048			365.073	2
-------------	---------	--	---------	--------	--	--	---------	---

Total:	196.567		108.458	60.048			365.073	2
--------	---------	--	---------	--------	--	--	---------	---

**Prefeitura Municipal de Santana de Mangueira**

Secretaria de Finanças

Departamento de Contabilidade - Orçamento-Programa de 2017 - R\$ 1,00

Demonstrativo dos Programas Anuais de Trabalho

## Classificação Institucional Funcional Programática

Esfera

Dotação  
Orçamentária

%

**2.080 Secretaria de Agricultura e Abastecimento****659.233****3**

20 Agricultura

601 Promoção da Produção Vegetal

1003 Programa Desenvolvendo a Infraestrutura e Serviços Rurais

**1022 Aquisição de Patrulha Mecanizada****303.276****1****Objetivo:** Adquirir uma patrulha mecanizada.**4400.00** INVESTIMENTOS**303.276****1****4490.00** Aplicações Diretas**303.276****1**

20 Agricultura

601 Promoção da Produção Vegetal

1003 Programa Desenvolvendo a Infraestrutura e Serviços Rurais

**1023 Implantação de Infraestrutura e Serviços Rurais****21.840****0****Objetivo:** Implantar infraestrutura e serviços rurais, através da aquisição de equipamentos e máquinas agrícolas, e outros, tendo como objetivo apoiar a implementação e expansão dos investimentos que beneficiem coletivamente os agricultores familiares.**4400.00** INVESTIMENTOS**21.840****0****4490.00** Aplicações Diretas**21.840****0**

20 Agricultura

604 Defesa Sanitária Animal

1003 Programa Desenvolvendo a Infraestrutura e Serviços Rurais

**1024 Construção, Reforma e Ampliação do Matadouro Público****203.470****1****Objetivo:** Construir, reformar e ampliar o Matadouro Público do município.**4400.00** INVESTIMENTOS**203.470****1****4490.00** Aplicações Diretas**203.470****1**

20 Agricultura

602 Promoção da Produção Animal

1010 Programa de Apoio Comunitário Rural

**2041 Apoio ao Pequeno Criador****12.318****0****Objetivo:** Apoiar os pequenos criadores das diversas localidades do município.**3300.00** OUTRAS DESPESAS CORRENTES**9.118****0****3390.00** Aplicações Diretas**9.118****0****4400.00** INVESTIMENTOS**3.200****0****4490.00** Aplicações Diretas**3.200****0**

20 Agricultura

601 Promoção da Produção Vegetal

1010 Programa de Apoio Comunitário Rural

**2042 Apoio ao Pequeno Produtor Rural****13.302****0****Objetivo:** Apoiar o pequeno produtor rural através de defensivos agrícolas, corte de terra, insumos, sementes selecionadas, máquinas de pulverizar e implementos agrícolas, assistência técnica e outros, para atender às comunidades Picos, Marinho, Carnaúba Seca, Sítio Cipó, Sítio Logradouro, Genipapo, Poço Redondo e as demais comunidades do município, demanda do orçamento participativo.**3300.00** OUTRAS DESPESAS CORRENTES**11.567****0****3390.00** Aplicações Diretas**11.567****0****4400.00** INVESTIMENTOS**1.735****0****4490.00** Aplicações Diretas**1.735****0**

20 Agricultura

**Prefeitura Municipal de Santana de Mangueira**

Secretaria de Finanças

Departamento de Contabilidade - Orçamento-Programa de 2017 - R\$ 1,00

Demonstrativo dos Programas Anuais de Trabalho

Classificação Institucional Funcional Programática							Esfera	Dotação Orçamentária	%	
2.080	<b>Secretaria de Agricultura e Abastecimento</b>								<b>659.233</b>	<b>3</b>
122	Administração Geral									
2003	Programa de Apoio Administrativo da Secretaria de Agricultura e Abastecimento									
2043	<b>Manutenção das Atividades da Secretaria de Agricultura e Abastecimento</b>								<b>105.027</b>	<b>0</b>
<b>Objetivo:</b> Manter as atividades da Secretaria de Agricultura e Abastecimento.										
3100.00	PESSOAL E ENCARGOS SOCIAIS							70.632	0	
3190.00	Aplicações Diretas							70.632	0	
3300.00	OUTRAS DESPESAS CORRENTES							33.238	0	
3350.00	Transferências a Instituições Privadas sem Fins Lucrativos							15.000	0	
3390.00	Aplicações Diretas							18.238	0	
4400.00	INVESTIMENTOS							1.157	0	
4490.00	Aplicações Diretas							1.157	0	
	Pessoal e Encargos Sociais	Juros e Encargos da Dívida	Outras Despesas Correntes	Investimentos	Inversões Financeiras	Amortização da Dívida	Reserva de Contigência			
Fiscal:	70.632		53.923	534.678				659.233	3	
Seguridade:								0	0	
Total:	70.632		53.923	534.678				659.233	3	

**Prefeitura Municipal de Santana de Mangueira**

Secretaria de Finanças

Departamento de Contabilidade - Orçamento-Programa de 2017 - R\$ 1,00

Demonstrativo dos Programas Anuais de Trabalho

## Classificação Institucional Funcional Programática

Esfera

Dotação  
Orçamentária

%

**2.090 Fundo Municipal de Saúde****1.646.388****8**

## 10 Saúde

## 301 Atenção Básica

## 1011 Estratégia Saúde da Família - SF

**1025 Construção, Ampliação e Reforma de Unidades de Estratégia Saúde da Família****108.630****1****Objetivo:** Construir, ampliar ou reformar as Unidades de Estratégia Saúde da Família no município.**4400.00** INVESTIMENTOS**108.630****1****4490.00** Aplicações Diretas**108.630****1**

## 10 Saúde

## 301 Atenção Básica

## 1019 Programa Mais Saúde

**1026 Implantação de Polo de Academia da Saúde****240.000****1****Objetivo:** Implantação de Polo de Academia da Saúde para a orientação de práticas corporais e atividades físicas, lazer e modos de vida saudáveis, como forma de prover infraestrutura adequada ao Programa Academia da Saúde.**4400.00** INVESTIMENTOS**240.000****1****4490.00** Aplicações Diretas**240.000****1**

## 10 Saúde

## 301 Atenção Básica

## 1020 Programa de Atenção Básica

**2044 Manutenção do Fundo Municipal de Saúde (Atenção Básica)****241.120****1****Objetivo:** Manter o Fundo Municipal de Saúde com ações voltadas à atenção básica**3100.00** PESSOAL E ENCARGOS SOCIAIS**50.020****0****3190.00** Aplicações Diretas**50.020****0****3300.00** OUTRAS DESPESAS CORRENTES**181.100****1****3371.00** Transferências a Consórcios Públicos**500****0****3390.00** Aplicações Diretas**180.600****1****4400.00** INVESTIMENTOS**10.000****0****4490.00** Aplicações Diretas**10.000****0**

## 10 Saúde

## 304 Vigilância Sanitária

## 1016 Programa de Vigilância Sanitária

**2045 Manutenção das Ações Básicas de Vigilância Sanitária****12.000****0****Objetivo:** Manter as Ações Básicas de Vigilância Sanitária**3100.00** PESSOAL E ENCARGOS SOCIAIS**1.600****0****3190.00** Aplicações Diretas**1.600****0****3300.00** OUTRAS DESPESAS CORRENTES**9.400****0****3390.00** Aplicações Diretas**9.400****0****4400.00** INVESTIMENTOS**1.000****0****4490.00** Aplicações Diretas**1.000****0**

## 10 Saúde

## 301 Atenção Básica

## 1012 Agentes Comunitários de Saúde - ACS

**2046 Manutenção dos Agentes Comunitários de Saúde - ACS****189.548****1****Objetivo:** Manter os Agentes Comunitários de Saúde.**3100.00** PESSOAL E ENCARGOS SOCIAIS**189.048****1****3190.00** Aplicações Diretas**189.048****1**



**Prefeitura Municipal de Santana de Mangueira**

Secretaria de Finanças

Departamento de Contabilidade - Orçamento-Programa de 2017 - R\$ 1,00

Demonstrativo dos Programas Anuais de Trabalho

## Classificação Institucional Funcional Programática

Esfera Dotação Orçamentária %

2.090	Fundo Municipal de Saúde		1.646.388	8
3300.00	OUTRAS DESPESAS CORRENTES		500	0
3390.00	Aplicações Diretas		500	0
10	Saúde			
301	Atenção Básica			
1017	Programa Farmácia Básica			
2047	Manutenção do Programa de Assistência Farmacêutica Básica		65.732	0
Objetivo: Manter o Programa de Assistência Farmacêutica Básica				
3300.00	OUTRAS DESPESAS CORRENTES		65.732	0
3390.00	Aplicações Diretas		65.732	0
10	Saúde			
305	Vigilância Epidemiológica			
1014	Programa de Estruturação da Vigilância em Saúde			
2048	Manutenção do Piso Fixo de Vigilância e Promoção da Saúde - PFVPS		42.243	0
Objetivo: Manter o Piso Fixo de Vigilância e Promoção da Saúde - PFVPS.				
3100.00	PESSOAL E ENCARGOS SOCIAIS		33.000	0
3190.00	Aplicações Diretas		33.000	0
3300.00	OUTRAS DESPESAS CORRENTES		8.243	0
3390.00	Aplicações Diretas		8.243	0
4400.00	INVESTIMENTOS		1.000	0
4490.00	Aplicações Diretas		1.000	0
10	Saúde			
301	Atenção Básica			
1011	Estratégia Saúde da Família - SF			
2049	Manutenção da Estratégia Saúde da Família - SF		462.517	2
Objetivo: Manter a Estratégia Saúde da Família - SF no município.				
3100.00	PESSOAL E ENCARGOS SOCIAIS		348.680	2
3190.00	Aplicações Diretas		348.680	2
3300.00	OUTRAS DESPESAS CORRENTES		88.837	0
3390.00	Aplicações Diretas		88.837	0
4400.00	INVESTIMENTOS		25.000	0
4490.00	Aplicações Diretas		25.000	0
10	Saúde			
301	Atenção Básica			
1013	Programa de Saúde Bucal			
2050	Manutenção do Programa Saúde Bucal		131.420	1
Objetivo: Manter o Programa Saúde Bucal				
3100.00	PESSOAL E ENCARGOS SOCIAIS		119.890	1
3190.00	Aplicações Diretas		119.890	1
3300.00	OUTRAS DESPESAS CORRENTES		11.530	0
3390.00	Aplicações Diretas		11.530	0
10	Saúde			
302	Assistência Hospitalar e Ambulatorial			
1019	Programa Mais Saúde			
2051	Manutenção do Teto Municipal da Média e Alta Complexidade Ambulatorial e Hospitalar		5.773	0
Objetivo: Manter o Teto Municipal da Média e Alta Complexidade Ambulatorial e Hospitalar.				
3100.00	PESSOAL E ENCARGOS SOCIAIS		1.000	0

**Prefeitura Municipal de Santana de Mangueira**

Secretaria de Finanças

Departamento de Contabilidade - Orçamento-Programa de 2017 - R\$ 1,00

Demonstrativo dos Programas Anuais de Trabalho

## Classificação Institucional Funcional Programática

				Esfera	Dotação Orçamentária	%					
2.090	<b>Fundo Municipal de Saúde</b>				<b>1.646.388</b>	<b>8</b>					
	3100.00	PESSOAL E ENCARGOS SOCIAIS			1.000	0					
	3190.00	Aplicações Diretas			1.000	0					
	3300.00	OUTRAS DESPESAS CORRENTES			4.273	0					
	3350.00	Transferências a Instituições Privadas sem Fins Lucrativos			500	0					
	3390.00	Aplicações Diretas			3.773	0					
	4400.00	INVESTIMENTOS			500	0					
	4490.00	Aplicações Diretas			500	0					
10	Saúde										
	301	Atenção Básica									
	1020	Programa de Atenção Básica									
		2063	Manutenção do Fundo Municipal de Saúde - Recursos Próprios			147.405	1				
			<b>Objetivo:</b> Manter o Fundo Municipal de Saúde								
		3100.00	PESSOAL E ENCARGOS SOCIAIS			92.000	0				
		3190.00	Aplicações Diretas			92.000	0				
		3300.00	OUTRAS DESPESAS CORRENTES			50.905	0				
		3350.00	Transferências a Instituições Privadas sem Fins Lucrativos			10.578	0				
		3390.00	Aplicações Diretas			40.327	0				
		4400.00	INVESTIMENTOS			4.500	0				
		4490.00	Aplicações Diretas			4.500	0				
			Pessoal e Encargos Sociais	Juros e Encargos da Dívida	Outras Despesas Correntes	Investimentos	Inversões Financeiras	Amortização da Dívida	Reserva de Contigência		
Fiscal:										0	0
Seguridade:			835.238		420.520	390.630				1.646.388	8
Total:			835.238		420.520	390.630				1.646.388	8

**Prefeitura Municipal de Santana de Mangueira**

Secretaria de Finanças

Departamento de Contabilidade - Orçamento-Programa de 2017 - R\$ 1,00

Demonstrativo dos Programas Anuais de Trabalho

## Classificação Institucional Funcional Programática

Esfera Dotação Orçamentária %

**2.100 Fundo Municipal de Assistência Social 477.150 2**

08 Assistência Social

244 Assistência Comunitária

1015 Serviço de Proteção e Atendimento Integral a Família - PAIF

**2053 Manutenção do Serviço de Proteção e Atendimento Integral a Família - PAIF 72.000 0**

**Objetivo:** Ofertar serviços de proteção social básica nas áreas de vulnerabilidade e risco social, além de gerir no território a rede socioassistencial, fortalecendo a função protetiva das famílias, prevenindo a ruptura dos laços, promovendo o acesso e usufruto de direitos contribuindo para a melhoria da qualidade de vida.

3100.00 PESSOAL E ENCARGOS SOCIAIS 33.930 0

3190.00 Aplicações Diretas 33.930 0

3300.00 OUTRAS DESPESAS CORRENTES 38.070 0

3390.00 Aplicações Diretas 38.070 0

08 Assistência Social

243 Assistência à Criança e ao Adolescente

1009 Serviço de Convivência e Fortal. de Vínculos SCFV

**2055 Manutenção do Serv. de Convivência e Fortal. de Vínculos - SCFV 101.100 0**

**Objetivo:** Desenvolver atividades realizadas em grupos, organizadas a partir de percursos, de modo a garantir aquisições progressivas aos seus usuários, de acordo com o seu ciclo de vida, a fim de complementar o trabalho social com famílias e prevenir a ocorrência de situações de risco social.

3100.00 PESSOAL E ENCARGOS SOCIAIS 1.330 0

3190.00 Aplicações Diretas 1.330 0

3300.00 OUTRAS DESPESAS CORRENTES 99.770 0

3390.00 Aplicações Diretas 99.770 0

08 Assistência Social

244 Assistência Comunitária

1025 Ação Social para todos

**2056 Manutenção do Fundo Municipal de Assistência Social 25.548 0**

**Objetivo:** Manter as atividades administrativas do FMAS, proporcionando recursos e meios para cofinanciar, com recursos municipais, do estado e da união, e apoiar os serviços, benefícios, programas e projetos da assistência social.

3100.00 PESSOAL E ENCARGOS SOCIAIS 6.860 0

3190.00 Aplicações Diretas 6.860 0

3300.00 OUTRAS DESPESAS CORRENTES 14.488 0

3390.00 Aplicações Diretas 14.488 0

4400.00 INVESTIMENTOS 4.200 0

4490.00 Aplicações Diretas 4.200 0

08 Assistência Social

244 Assistência Comunitária

1025 Ação Social para todos

**2057 Manutenção da Gestão do Programa Bolsa Família - IGD/PBF 31.249 0**

**Objetivo:** Incentivar as ações de aprimoramento da qualidade da gestão do programa Bolsa família em âmbito local, contribuindo para que o município execute as ações que estão sob sua responsabilidade, além do desenvolvimento de projetos de Inclusão Produtiva.

3100.00 PESSOAL E ENCARGOS SOCIAIS 1.590 0

3190.00 Aplicações Diretas 1.590 0

3300.00 OUTRAS DESPESAS CORRENTES 26.959 0

3390.00 Aplicações Diretas 26.959 0

4400.00 INVESTIMENTOS 2.700 0

4490.00 Aplicações Diretas 2.700 0

**Prefeitura Municipal de Santana de Mangueira**

Secretaria de Finanças

Departamento de Contabilidade - Orçamento-Programa de 2017 - R\$ 1,00

Demonstrativo dos Programas Anuais de Trabalho

## Classificação Institucional Funcional Programática

Esfera Dotação Orçamentária %

**2.100 Fundo Municipal de Assistência Social****477.150 2**

08 Assistência Social

244 Assistência Comunitária

1004 Programa Segurança Alimentar e Nutricional

**2058 Implantação e Manutenção dos Programas de Segurança Alimentar****161.158 1****Objetivo:** Implantar e manter os programas de Segurança Alimentar: Agricultura Urbana, Compra Direta de Alimentação Familiar, Educação Alimentar e Nutricional, Hortas Comunitárias, Feiras Comunitárias, entre outros.

3100.00 PESSOAL E ENCARGOS SOCIAIS

6.000 0

3190.00 Aplicações Diretas

6.000 0

3300.00 OUTRAS DESPESAS CORRENTES

114.457 1

3390.00 Aplicações Diretas

114.457 1

4400.00 INVESTIMENTOS

40.701 0

4490.00 Aplicações Diretas

40.701 0

08 Assistência Social

244 Assistência Comunitária

1025 Ação Social para todos

**2059 Manutenção de Atividades da Gestão do SUAS - IGD SUAS****12.237 0****Objetivo:** Aferir a qualidade da gestão descentralizada dos serviços, programas, projetos e benefícios socioassistenciais, bem como da articulação intersetorial no âmbito municipal, possibilitando a implementação da vigilância social, a organização do SUAS, o monitoramento e a avaliação, entre outros com vistas a produção de dados para que a Política Pública de Assistência Social seja efetivada bem como da Gestão articulada e integrada dos serviços e benefícios socioassistenciais; Gestão articulada e integrada com o Programa Bolsa Família e com o Plano Brasil Sem Miséria; Gestão do trabalho e educação permanente na assistência social; Gestão da informação do SUAS; Gestão financeira dos fundos de assistência social; Gestão articulada e integrada com os Programas BPC na Escola e BPC Trabalho; Gestão e organização da rede de serviços assistenciais; e Monitoramento do SUAS.

3300.00 OUTRAS DESPESAS CORRENTES

9.837 0

3390.00 Aplicações Diretas

9.837 0

4400.00 INVESTIMENTOS

2.400 0

4490.00 Aplicações Diretas

2.400 0

08 Assistência Social

241 Assistência ao Idoso

1021 Programa de Valorização da Pessoa Idosa

**2060 Manutenção do Conselho Municipal da Pessoa Idosa****9.390 0****Objetivo:** Proporcionar ao CMPI condições de gestão com vistas para defender a causa dos idosos de forma abrangente, entre outros, nos campos de Governo, Habitação, Saúde, Transporte, Assistência Social, Segurança e da Cultura, recebendo sugestões e recomendações quanto ao funcionamento de abrigo institucional e casas especializadas em abrigar idosos, orientando a população idosa sobre seus direitos e procurando restabelecer a história dos idosos.

3300.00 OUTRAS DESPESAS CORRENTES

7.312 0

3390.00 Aplicações Diretas

7.312 0

4400.00 INVESTIMENTOS

2.078 0

4490.00 Aplicações Diretas

2.078 0

08 Assistência Social

244 Assistência Comunitária

1025 Ação Social para todos

**2061 Cofinanciamento Municipal dos Serviços, Programas e Projetos do SUAS****54.058 0****Objetivo:** Manter as ações dos serviços, programas e projetos do SUAS.

3100.00 PESSOAL E ENCARGOS SOCIAIS

30.056 0

**Prefeitura Municipal de Santana de Mangueira**

Secretaria de Finanças

Departamento de Contabilidade - Orçamento-Programa de 2017 - R\$ 1,00

Demonstrativo dos Programas Anuais de Trabalho

## Classificação Institucional Funcional Programática

Esfera Dotação Orçamentária %

<b>2.100</b>	<b>Fundo Municipal de Assistência Social</b>		<b>477.150</b>	<b>2</b>
3100.00	PESSOAL E ENCARGOS SOCIAIS		30.056	0
3190.00	Aplicações Diretas		30.056	0
3300.00	OUTRAS DESPESAS CORRENTES		22.502	0
3350.00	Transferências a Instituições Privadas sem Fins Lucrativos		1.156	0
3390.00	Aplicações Diretas		21.346	0
4400.00	INVESTIMENTOS		1.500	0
4490.00	Aplicações Diretas		1.500	0

08 Assistência Social

244 Assistência Comunitária

1025 Ação Social para todos

**2062 Manutenção de Benefícios Eventuais****10.410 0**

**Objetivo:** Assistir cidadãos e as famílias por meio dos benefícios eventuais da Política de Assistência Social, de caráter suplementar e provisório, em virtude de nascimento, morte, situações de vulnerabilidade temporária e de calamidade pública, assegurados pela Lei Nº 8.742, de 07 de dezembro de 1993, Lei Orgânica de Assistência Social - LOAS, alterada pela Lei Nº 12.435, de 06 de julho de 2011, e integram organicamente as garantias do Sistema Único de Assistência Social - SUAS.

3300.00	OUTRAS DESPESAS CORRENTES		10.410	0
3390.00	Aplicações Diretas		10.410	0

Pessoal e Encargos Sociais	Juros e Encargos da Dívida	Outras Despesas Correntes	Investimentos	Inversões Financeiras	Amortização da Dívida	Reserva de Contigência
----------------------------	----------------------------	---------------------------	---------------	-----------------------	-----------------------	------------------------

Fiscal:						0	0
Seguridade:	79.766		343.805	53.579		477.150	2
<b>Total:</b>	<b>79.766</b>		<b>343.805</b>	<b>53.579</b>		<b>477.150</b>	<b>2</b>

**Prefeitura Municipal de Santana de Mangueira**

Secretaria de Finanças


Departamento de Contabilidade - Orçamento-Programa de 2017 - R\$ 1,00

Demonstrativo dos Programas Anuais de Trabalho

## Classificação Institucional Funcional Programática

								Esfera	Dotação Orçamentária	%
99.990	<b>Reserva de Contingência</b>								<b>98.386</b>	<b>0</b>
99	Reserva de Contingência									
999	Reserva de Contingência									
9001	Reserva de Contingência									
9001	<b>Reserva de Contingência</b>								<b>98.386</b>	<b>0</b>
<b>Objetivo:</b> Atender aos passivos contingentes e outros riscos e eventos fiscais imprevistos estabelecidos no anexo de riscos fiscais.										
9900.00	Reserva de Contingência								<b>98.386</b>	<b>0</b>
9990.00	Reserva de Contingência								<b>98.386</b>	<b>0</b>
	Pessoal e Encargos Sociais	Juros e Encargos da Dívida	Outras Despesas Correntes	Investimentos	Inversões Financeiras	Amortização da Dívida	Reserva de Contingência			
Fiscal:							98.386	<b>98.386</b>	<b>0</b>	
Seguridade:								<b>0</b>	<b>0</b>	
<b>Total:</b>							<b>98.386</b>	<b>98.386</b>	<b>0</b>	
<b>GERAL</b>										
Fiscal:	5.831.938	3.341	3.213.969	5.247.604	10.920	239.776	98.386	<b>14.645.934</b>	<b>69</b>	
Seguridade:	1.760.755		1.612.435	3.214.698				<b>6.587.888</b>	<b>31</b>	
<b>Total:</b>	<b>7.592.693</b>	<b>3.341</b>	<b>4.826.404</b>	<b>8.462.302</b>	<b>10.920</b>	<b>239.776</b>	<b>98.386</b>	<b>21.233.822</b>	<b>100</b>	
Extra-Orçamen.:								<b>0</b>	<b>0</b>	

  
 CLAIR LEITÃO MARTINS  
 DINIZ  
 CRC-PB 4.395/O-7 PB

  
 NERIVAL INÁCIO DE  
 QUEIROZ  
 SECRETARIO DE FINANÇAS

  
 TÂNIA MANGUEIRA NITÃO  
 INÁCIO  
 PREFEITA



**Prefeitura Municipal de Santana de Mangueira**

Secretaria de Finanças

Departamento de Contabilidade - Orçamento-Programa de 2017 - R\$ 1,00

Demonstrativo da Funções, Subfunções e Programa por Operações Especiais, Projetos e Atividades - ANEXO VI

<b>Código</b>	<b>Descrição</b>	<b>Esfera</b>	<b>Total</b>	<b>Operações Especiais</b>	<b>Projeto</b>	<b>Atividade</b>	<b>%</b>
<b>1.010</b>	<b>Câmara Municipal</b>						
01	Legislativa						
		<b>Total:</b>	<b>673.000</b>		<b>10.000</b>	<b>663.000</b>	
		Fiscal:	673.000		10.000	663.000	
		Seguridade:					
031	Ação Legislativa						
		<b>Total:</b>	<b>673.000</b>		<b>10.000</b>	<b>663.000</b>	
		Fiscal:	673.000		10.000	663.000	
		Seguridade:					
2001	Programa de apoio administrativo do Poder Legislativo						
		<b>Total:</b>	<b>673.000</b>		<b>10.000</b>	<b>663.000</b>	
		Fiscal:	673.000		10.000	663.000	
		Seguridade:					
<b>Total da Unidade:</b>			<b>673.000</b>		<b>10.000</b>	<b>663.000</b>	<b>3</b>
Fiscal:			673.000		10.000	663.000	
Seguridade:							

**Prefeitura Municipal de Santana de Mangueira**

Secretaria de Finanças

Departamento de Contabilidade - Orçamento-Programa de 2017 - R\$ 1,00

Demonstrativo da Funções, Subfunções e Programa por Operações Especiais, Projetos e Atividades -

ANEXO VI

<b>Código</b>	<b>Descrição</b>	<b>Esfera</b>	<b>Total</b>	<b>Operações Especiais</b>	<b>Projeto</b>	<b>Atividade</b>	<b>%</b>
<b>2.010</b>	<b>Gabinete do Prefeito</b>						
04	Administração						
		<b>Total:</b>	<b>824.757</b>			<b>824.757</b>	
		Fiscal:	824.757			824.757	
		Seguridade:					
122	Administração Geral						
		<b>Total:</b>	<b>824.757</b>			<b>824.757</b>	
		Fiscal:	824.757			824.757	
		Seguridade:					
2002	Programa de apoio administrativo do Gabinete do Prefeito						
		<b>Total:</b>	<b>824.757</b>			<b>824.757</b>	
		Fiscal:	824.757			824.757	
		Seguridade:					
08	Assistência Social						
		<b>Total:</b>	<b>16.200</b>			<b>16.200</b>	
		Fiscal:	16.200			16.200	
		Seguridade:					
244	Assistência Comunitária						
		<b>Total:</b>	<b>16.200</b>			<b>16.200</b>	
		Fiscal:	16.200			16.200	
		Seguridade:					
2002	Programa de apoio administrativo do Gabinete do Prefeito						
		<b>Total:</b>	<b>16.200</b>			<b>16.200</b>	
		Fiscal:	16.200			16.200	
		Seguridade:					
<b>Total da Unidade:</b>			<b>840.957</b>			<b>840.957</b>	<b>4</b>
Fiscal:			840.957			840.957	
Seguridade:							





**Prefeitura Municipal de Santana de Mangueira**

Secretaria de Finanças

Departamento de Contabilidade - Orçamento-Programa de 2017 - R\$ 1,00

Demonstrativo da Funções, Subfunções e Programa por Operações Especiais, Projetos e Atividades - ANEXO VI

Código	Descrição	Esfera	Total	Operações Especiais	Projeto	Atividade	%
02.020	<b>Secretaria de Administração Geral</b>						
04	Administração						
		<b>Total:</b>	<b>1.492.093</b>			<b>1.492.093</b>	
		Fiscal:	1.492.093			1.492.093	
		Seguridade:					
122	Administração Geral						
		<b>Total:</b>	<b>1.492.093</b>			<b>1.492.093</b>	
		Fiscal:	1.492.093			1.492.093	
		Seguridade:					
2005	Programa de Apoio Administrativo da Secretaria de Administração Geral						
		<b>Total:</b>	<b>1.492.093</b>			<b>1.492.093</b>	
		Fiscal:	1.492.093			1.492.093	
		Seguridade:					
<b>Total da Unidade:</b>			<b>1.492.093</b>			<b>1.492.093</b>	<b>7</b>
Fiscal:			1.492.093			1.492.093	
Seguridade:							

**Prefeitura Municipal de Santana de Mangueira**

Secretaria de Finanças

Departamento de Contabilidade - Orçamento-Programa de 2017 - R\$ 1,00

Demonstrativo da Funções, Subfunções e Programa por Operações Especiais, Projetos e Atividades -

ANEXO VI

Código	Descrição	Esfera	Total	Operações Especiais	Projeto	Atividade	%
<b>2.030</b>	<b>Secretaria de Administração Financeira</b>						
04	Administração						
		<b>Total:</b>	<b>521.228</b>			<b>521.228</b>	
		Fiscal:	521.228			521.228	
		Seguridade:					
123	Administração Financeira						
		<b>Total:</b>	<b>521.228</b>			<b>521.228</b>	
		Fiscal:	521.228			521.228	
		Seguridade:					
2006	Programa de Apoio Administrativo da Secretaria de Administração Financeira						
		<b>Total:</b>	<b>521.228</b>			<b>521.228</b>	
		Fiscal:	521.228			521.228	
		Seguridade:					
28	Encargos Especiais						
		<b>Total:</b>	<b>315.547</b>	<b>315.547</b>			
		Fiscal:	315.547	315.547			
		Seguridade:					
843	Serviço da Dívida Interna						
		<b>Total:</b>	<b>211.341</b>	<b>211.341</b>			
		Fiscal:	211.341	211.341			
		Seguridade:					
0001	Encargos Especiais						
		<b>Total:</b>	<b>211.341</b>	<b>211.341</b>			
		Fiscal:	211.341	211.341			
		Seguridade:					
845	Transferências						
		<b>Total:</b>	<b>104.206</b>	<b>104.206</b>			
		Fiscal:	104.206	104.206			
		Seguridade:					
0001	Encargos Especiais						
		<b>Total:</b>	<b>104.206</b>	<b>104.206</b>			
		Fiscal:	104.206	104.206			
		Seguridade:					
<b>Total da Unidade:</b>			<b>836.775</b>	<b>315.547</b>		<b>521.228</b>	<b>4</b>
			Fiscal:	836.775	315.547	521.228	
			Seguridade:				

**Prefeitura Municipal de Santana de Mangueira**

Secretaria de Finanças

Departamento de Contabilidade - Orçamento-Programa de 2017 - R\$ 1,00

Demonstrativo da Funções, Subfunções e Programa por Operações Especiais, Projetos e Atividades - ANEXO VI

<b>Código</b>	<b>Descrição</b>	<b>Esfera</b>	<b>Total</b>	<b>Operações Especiais</b>	<b>Projeto</b>	<b>Atividade</b>	<b>%</b>
<b>2.040</b>	<b>Secretaria de Educação, Cultura e Desporto</b>						
12	Educação						
		<b>Total:</b>	<b>6.190.627</b>		<b>1.479.842</b>	<b>4.710.785</b>	
		Fiscal:	6.190.627		1.479.842	4.710.785	
		Seguridade:					
361	Ensino Fundamental						
		<b>Total:</b>	<b>5.630.854</b>		<b>1.095.254</b>	<b>4.535.600</b>	
		Fiscal:	5.630.854		1.095.254	4.535.600	
		Seguridade:					
1023	Educação básica de qualidade para todos						
		<b>Total:</b>	<b>5.527.676</b>		<b>1.095.254</b>	<b>4.432.422</b>	
		Fiscal:	5.527.676		1.095.254	4.432.422	
		Seguridade:					
1027	Programa de Educação de Jovens e Adultos						
		<b>Total:</b>	<b>103.178</b>			<b>103.178</b>	
		Fiscal:	103.178			103.178	
		Seguridade:					
362	Ensino Médio						
		<b>Total:</b>	<b>13.345</b>			<b>13.345</b>	
		Fiscal:	13.345			13.345	
		Seguridade:					
1023	Educação básica de qualidade para todos						
		<b>Total:</b>	<b>13.345</b>			<b>13.345</b>	
		Fiscal:	13.345			13.345	
		Seguridade:					
365	Educação Infantil						
		<b>Total:</b>	<b>546.428</b>		<b>384.588</b>	<b>161.840</b>	
		Fiscal:	546.428		384.588	161.840	
		Seguridade:					
1024	Programa de Desenvolvimento do Ensino Infantil						
		<b>Total:</b>	<b>546.428</b>		<b>384.588</b>	<b>161.840</b>	
		Fiscal:	546.428		384.588	161.840	
		Seguridade:					
13	Cultura						
		<b>Total:</b>	<b>3.470</b>			<b>3.470</b>	
		Fiscal:	3.470			3.470	
		Seguridade:					

**Prefeitura Municipal de Santana de Mangueira**

Secretaria de Finanças

Departamento de Contabilidade - Orçamento-Programa de 2017 - R\$ 1,00

Demonstrativo das Funções, Subfunções e Programa por Operações Especiais, Projetos e Atividades - ANEXO VI

Código	Descrição	Esfera	Total	Operações Especiais	Projeto	Atividade	%
<b>2.040</b>	<b>Secretaria de Educação, Cultura e Desporto</b>						
13	Cultura						
		<b>Total:</b>	<b>3.470</b>			<b>3.470</b>	
		Fiscal:	3.470			3.470	
		Seguridade:					
392	Difusão Cultural						
		<b>Total:</b>	<b>3.470</b>			<b>3.470</b>	
		Fiscal:	3.470			3.470	
		Seguridade:					
1001	Programa Incentivo a Cultura						
		<b>Total:</b>	<b>3.470</b>			<b>3.470</b>	
		Fiscal:	3.470			3.470	
		Seguridade:					
23	Comércio e Serviços						
		<b>Total:</b>	<b>805.216</b>		<b>630.460</b>	<b>174.756</b>	
		Fiscal:	805.216		630.460	174.756	
		Seguridade:					
695	Turismo						
		<b>Total:</b>	<b>805.216</b>		<b>630.460</b>	<b>174.756</b>	
		Fiscal:	805.216		630.460	174.756	
		Seguridade:					
1028	Programa Incentivo ao Turismo						
		<b>Total:</b>	<b>805.216</b>		<b>630.460</b>	<b>174.756</b>	
		Fiscal:	805.216		630.460	174.756	
		Seguridade:					
27	Desporto e Lazer						
		<b>Total:</b>	<b>738.308</b>		<b>562.266</b>	<b>176.042</b>	
		Fiscal:	738.308		562.266	176.042	
		Seguridade:					
812	Desporto Comunitário						
		<b>Total:</b>	<b>738.308</b>		<b>562.266</b>	<b>176.042</b>	
		Fiscal:	738.308		562.266	176.042	
		Seguridade:					
1026	Programa Incentivo ao Esporte						
		<b>Total:</b>	<b>738.308</b>		<b>562.266</b>	<b>176.042</b>	
		Fiscal:	738.308		562.266	176.042	
		Seguridade:					
<b>Total da Unidade:</b>			<b>7.737.621</b>		<b>2.672.568</b>	<b>5.065.053</b>	<b>36</b>
Fiscal:			7.737.621		2.672.568	5.065.053	
Seguridade:							

**Prefeitura Municipal de Santana de Mangueira**

Secretaria de Finanças

Departamento de Contabilidade - Orçamento-Programa de 2017 - R\$ 1,00

Demonstrativo da Funções, Subfunções e Programa por Operações Especiais, Projetos e Atividades - ANEXO VI

<b>Código</b>	<b>Descrição</b>	<b>Esfera</b>	<b>Total</b>	<b>Operações Especiais</b>	<b>Projeto</b>	<b>Atividade</b>	<b>%</b>
<b>2.050</b>	<b>Secretaria de Saúde e Saneamento</b>						
10	Saúde						
		<b>Total:</b>	<b>4.099.277</b>		<b>2.670.941</b>	<b>1.428.336</b>	
		Fiscal:					
		Seguridade:	4.099.277		2.670.941	1.428.336	
301	Atenção Básica						
		<b>Total:</b>	<b>1.573.062</b>		<b>144.726</b>	<b>1.428.336</b>	
		Fiscal:					
		Seguridade:	1.573.062		144.726	1.428.336	
1019	Programa Mais Saúde						
		<b>Total:</b>	<b>144.726</b>		<b>144.726</b>		
		Fiscal:					
		Seguridade:	144.726		144.726		
2008	Programa de Apoio Administrativo da Secretaria de Saúde e Saneamento						
		<b>Total:</b>	<b>1.428.336</b>			<b>1.428.336</b>	
		Fiscal:					
		Seguridade:	1.428.336			1.428.336	
303	Suporte Profilático e Terapêutico						
		<b>Total:</b>	<b>2.526.215</b>		<b>2.526.215</b>		
		Fiscal:					
		Seguridade:	2.526.215		2.526.215		
1019	Programa Mais Saúde						
		<b>Total:</b>	<b>637.490</b>		<b>637.490</b>		
		Fiscal:					
		Seguridade:	637.490		637.490		
1022	Programa de Saúde e Saneamento						
		<b>Total:</b>	<b>1.888.725</b>		<b>1.888.725</b>		
		Fiscal:					
		Seguridade:	1.888.725		1.888.725		
18	Gestão Ambiental						
		<b>Total:</b>	<b>2.892</b>			<b>2.892</b>	
		Fiscal:	2.892			2.892	
		Seguridade:					
541	Preservação e Conservação Ambiental						
		<b>Total:</b>	<b>2.892</b>			<b>2.892</b>	
		Fiscal:	2.892			2.892	
		Seguridade:					



**Prefeitura Municipal de Santana de Mangueira**

Secretaria de Finanças

Departamento de Contabilidade - Orçamento-Programa de 2017 - R\$ 1,00

Demonstrativo da Funções, Subfunções e Programa por Operações Especiais, Projetos e Atividades - ANEXO VI

Código	Descrição	Esfera	Total	Operações Especiais	Projeto	Atividade	%
<b>02.050</b>	<b>Secretaria de Saúde e Saneamento</b>						
18	Gestão Ambiental						
		<b>Total:</b>	<b>2.892</b>			<b>2.892</b>	
		Fiscal:	2.892			2.892	
		Seguridade:					
541	Preservação e Conservação Ambiental						
		<b>Total:</b>	<b>2.892</b>			<b>2.892</b>	
		Fiscal:	2.892			2.892	
		Seguridade:					
1007	Programa de Desenvolvimento Sustentável dos Recursos Ambientais						
		<b>Total:</b>	<b>2.892</b>			<b>2.892</b>	
		Fiscal:	2.892			2.892	
		Seguridade:					
		<b>Total da Unidade:</b>	<b>4.102.169</b>		<b>2.670.941</b>	<b>1.431.228</b>	<b>19</b>
		Fiscal:	2.892			2.892	
		Seguridade:	4.099.277		2.670.941	1.428.336	

**Prefeitura Municipal de Santana de Mangueira**

Secretaria de Finanças

Departamento de Contabilidade - Orçamento-Programa de 2017 - R\$ 1,00

Demonstrativo da Funções, Subfunções e Programa por Operações Especiais, Projetos e Atividades -

ANEXO VI

Código	Descrição	Esfera	Total	Operações Especiais	Projeto	Atividade	%
<b>2.060</b>	<b>Secretaria de Transporte e Urbanismo</b>						
04	Administração						
		<b>Total:</b>	<b>425.387</b>			<b>425.387</b>	
		Fiscal:	425.387			425.387	
		Seguridade:					
122	Administração Geral						
		<b>Total:</b>	<b>425.387</b>			<b>425.387</b>	
		Fiscal:	425.387			425.387	
		Seguridade:					
2004	Programa de Apoio Administrativo da Secretaria de Transporte e Urbanismo						
		<b>Total:</b>	<b>425.387</b>			<b>425.387</b>	
		Fiscal:	425.387			425.387	
		Seguridade:					
15	Urbanismo						
		<b>Total:</b>	<b>135.196</b>		<b>135.196</b>		
		Fiscal:	135.196		135.196		
		Seguridade:					
451	Infra-Estrutura Urbana						
		<b>Total:</b>	<b>135.196</b>		<b>135.196</b>		
		Fiscal:	135.196		135.196		
		Seguridade:					
1005	Programa de Desenvolvimento da Infra-Estrutura do Município						
		<b>Total:</b>	<b>135.196</b>		<b>135.196</b>		
		Fiscal:	135.196		135.196		
		Seguridade:					
16	Habitação						
		<b>Total:</b>	<b>103.276</b>		<b>103.276</b>		
		Fiscal:	103.276		103.276		
		Seguridade:					
482	Habitação Urbana						
		<b>Total:</b>	<b>103.276</b>		<b>103.276</b>		
		Fiscal:	103.276		103.276		
		Seguridade:					
1005	Programa de Desenvolvimento da Infra-Estrutura do Município						
		<b>Total:</b>	<b>103.276</b>		<b>103.276</b>		
		Fiscal:	103.276		103.276		
		Seguridade:					

**Prefeitura Municipal de Santana de Mangueira**

Secretaria de Finanças

Departamento de Contabilidade - Orçamento-Programa de 2017 - R\$ 1,00

Demonstrativo da Funções, Subfunções e Programa por Operações Especiais, Projetos e Atividades - ANEXO VI

<b>Código</b>	<b>Descrição</b>	<b>Esfera</b>	<b>Total</b>	<b>Operações Especiais</b>	<b>Projeto</b>	<b>Atividade</b>	<b>%</b>
<b>2.060</b>	<b>Secretaria de Transporte e Urbanismo</b>						
17	Saneamento						
		<b>Total:</b>	<b>103.276</b>		<b>103.276</b>		
		Fiscal:	103.276		103.276		
		Seguridade:					
512	Saneamento Básico Urbano						
		<b>Total:</b>	<b>103.276</b>		<b>103.276</b>		
		Fiscal:	103.276		103.276		
		Seguridade:					
1006	Programa Saneamento de Qualidade						
		<b>Total:</b>	<b>103.276</b>		<b>103.276</b>		
		Fiscal:	103.276		103.276		
		Seguridade:					
18	Gestão Ambiental						
		<b>Total:</b>	<b>755.460</b>		<b>755.460</b>		
		Fiscal:	755.460		755.460		
		Seguridade:					
544	Recursos Hídricos						
		<b>Total:</b>	<b>755.460</b>		<b>755.460</b>		
		Fiscal:	755.460		755.460		
		Seguridade:					
1005	Programa de Desenvolvimento da Infra-Estrutura do Município						
		<b>Total:</b>	<b>755.460</b>		<b>755.460</b>		
		Fiscal:	755.460		755.460		
		Seguridade:					
26	Transporte						
		<b>Total:</b>	<b>679.106</b>		<b>655.460</b>	<b>23.646</b>	
		Fiscal:	679.106		655.460	23.646	
		Seguridade:					
782	Transporte Rodoviário						
		<b>Total:</b>	<b>679.106</b>		<b>655.460</b>	<b>23.646</b>	
		Fiscal:	679.106		655.460	23.646	
		Seguridade:					
1005	Programa de Desenvolvimento da Infra-Estrutura do Município						
		<b>Total:</b>	<b>655.460</b>		<b>655.460</b>		
		Fiscal:	655.460		655.460		
		Seguridade:					



**Prefeitura Municipal de Santana de Mangueira**

Secretaria de Finanças

Departamento de Contabilidade - Orçamento-Programa de 2017 - R\$ 1,00

Demonstrativo da Funções, Subfunções e Programa por Operações Especiais, Projetos e Atividades - ANEXO VI

<b>Código</b>	<b>Descrição</b>	<b>Esfera</b>	<b>Total</b>	<b>Operações Especiais</b>	<b>Projeto</b>	<b>Atividade</b>	<b>%</b>
<b>2.060</b>	<b>Secretaria de Transporte e Urbanismo</b>						
26	Transporte						
		<b>Total:</b>	<b>679.106</b>		<b>655.460</b>	<b>23.646</b>	
		Fiscal:	679.106		655.460	23.646	
		Seguridade:					
782	Transporte Rodoviário						
		<b>Total:</b>	<b>679.106</b>		<b>655.460</b>	<b>23.646</b>	
		Fiscal:	679.106		655.460	23.646	
		Seguridade:					
1008	Programa Rodovias de boa qualidade para todos						
		<b>Total:</b>	<b>23.646</b>			<b>23.646</b>	
		Fiscal:	23.646			23.646	
		Seguridade:					
27	Desporto e Lazer						
		<b>Total:</b>	<b>103.276</b>		<b>103.276</b>		
		Fiscal:	103.276		103.276		
		Seguridade:					
813	Lazer						
		<b>Total:</b>	<b>103.276</b>		<b>103.276</b>		
		Fiscal:	103.276		103.276		
		Seguridade:					
1005	Programa de Desenvolvimento da Infra-Estrutura do Município						
		<b>Total:</b>	<b>103.276</b>		<b>103.276</b>		
		Fiscal:	103.276		103.276		
		Seguridade:					
<b>Total da Unidade:</b>			<b>2.304.977</b>		<b>1.855.944</b>	<b>449.033</b>	<b>11</b>
Fiscal:			2.304.977		1.855.944	449.033	
Seguridade:							

**Prefeitura Municipal de Santana de Mangueira**

Secretaria de Finanças

Departamento de Contabilidade - Orçamento-Programa de 2017 - R\$ 1,00

Demonstrativo da Funções, Subfunções e Programa por Operações Especiais, Projetos e Atividades - ANEXO VI

<b>Código</b>	<b>Descrição</b>	<b>Esfera</b>	<b>Total</b>	<b>Operações Especiais</b>	<b>Projeto</b>	<b>Atividade</b>	<b>%</b>
<b>2.070</b>	<b>Secretaria de Assistência Social e Previdência</b>						
08	Assistência Social						
		<b>Total:</b>	<b>365.073</b>			<b>365.073</b>	
		Fiscal:					
		Seguridade:	365.073			365.073	
243	Assistência à Criança a ao Adolescente						
		<b>Total:</b>	<b>73.765</b>			<b>73.765</b>	
		Fiscal:					
		Seguridade:	73.765			73.765	
1025	Ação Social para todos						
		<b>Total:</b>	<b>73.765</b>			<b>73.765</b>	
		Fiscal:					
		Seguridade:	73.765			73.765	
244	Assistência Comunitária						
		<b>Total:</b>	<b>291.308</b>			<b>291.308</b>	
		Fiscal:					
		Seguridade:	291.308			291.308	
1002	Programa Viver Bem						
		<b>Total:</b>	<b>25.460</b>			<b>25.460</b>	
		Fiscal:					
		Seguridade:	25.460			25.460	
1025	Ação Social para todos						
		<b>Total:</b>	<b>6.000</b>			<b>6.000</b>	
		Fiscal:					
		Seguridade:	6.000			6.000	
2007	Programa de Apoio Administrativo da Secretaria de Assistência Social e Previdência						
		<b>Total:</b>	<b>259.848</b>			<b>259.848</b>	
		Fiscal:					
		Seguridade:	259.848			259.848	
<b>Total da Unidade:</b>			<b>365.073</b>			<b>365.073</b>	<b>2</b>
			Fiscal:				
			Seguridade:	365.073		365.073	

**Prefeitura Municipal de Santana de Mangueira**

Secretaria de Finanças

Departamento de Contabilidade - Orçamento-Programa de 2017 - R\$ 1,00

Demonstrativo da Funções, Subfunções e Programa por Operações Especiais, Projetos e Atividades - ANEXO VI

Código	Descrição	Esfera	Total	Operações Especiais	Projeto	Atividade	%
<b>02.080</b>	<b>Secretaria de Agricultura e Abastecimento</b>						
20	Agricultura						
		<b>Total:</b>	<b>659.233</b>		<b>528.586</b>	<b>130.647</b>	
		Fiscal:	659.233		528.586	130.647	
		Seguridade:					
122	Administração Geral						
		<b>Total:</b>	<b>105.027</b>			<b>105.027</b>	
		Fiscal:	105.027			105.027	
		Seguridade:					
2003	Programa de Apoio Administrativo da Secretaria de Agricultura e Abastecimento						
		<b>Total:</b>	<b>105.027</b>			<b>105.027</b>	
		Fiscal:	105.027			105.027	
		Seguridade:					
601	Promoção da Produção Vegetal						
		<b>Total:</b>	<b>338.418</b>		<b>325.116</b>	<b>13.302</b>	
		Fiscal:	338.418		325.116	13.302	
		Seguridade:					
1003	Programa Desenvolvendo a Infraestrutura e Serviços Rurais						
		<b>Total:</b>	<b>325.116</b>		<b>325.116</b>		
		Fiscal:	325.116		325.116		
		Seguridade:					
1010	Programa de Apoio Comunitário Rural						
		<b>Total:</b>	<b>13.302</b>			<b>13.302</b>	
		Fiscal:	13.302			13.302	
		Seguridade:					
602	Promoção da Produção Animal						
		<b>Total:</b>	<b>12.318</b>			<b>12.318</b>	
		Fiscal:	12.318			12.318	
		Seguridade:					
1010	Programa de Apoio Comunitário Rural						
		<b>Total:</b>	<b>12.318</b>			<b>12.318</b>	
		Fiscal:	12.318			12.318	
		Seguridade:					
604	Defesa Sanitária Animal						
		<b>Total:</b>	<b>203.470</b>		<b>203.470</b>		
		Fiscal:	203.470		203.470		
		Seguridade:					



**Prefeitura Municipal de Santana de Mangueira**

Secretaria de Finanças

Departamento de Contabilidade - Orçamento-Programa de 2017 - R\$ 1,00

Demonstrativo da Funções, Subfunções e Programa por Operações Especiais, Projetos e Atividades - ANEXO VI

<b>Código</b>	<b>Descrição</b>	<b>Esfera</b>	<b>Total</b>	<b>Operações Especiais</b>	<b>Projeto</b>	<b>Atividade</b>	<b>%</b>
<b>2.080</b>	<b>Secretaria de Agricultura e Abastecimento</b>						
20	Agricultura						
		<b>Total:</b>	<b>659.233</b>		<b>528.586</b>	<b>130.647</b>	
		Fiscal:	659.233		528.586	130.647	
		Seguridade:					
604	Defesa Sanitária Animal						
		<b>Total:</b>	<b>203.470</b>		<b>203.470</b>		
		Fiscal:	203.470		203.470		
		Seguridade:					
1003	Programa Desenvolvendo a Infraestrutura e Serviços Rurais						
		<b>Total:</b>	<b>203.470</b>		<b>203.470</b>		
		Fiscal:	203.470		203.470		
		Seguridade:					
		<b>Total da Unidade:</b>	<b>659.233</b>		<b>528.586</b>	<b>130.647</b>	<b>3</b>
		Fiscal:	659.233		528.586	130.647	
		Seguridade:					

**Prefeitura Municipal de Santana de Mangueira**

Secretaria de Finanças

Departamento de Contabilidade - Orçamento-Programa de 2017 - R\$ 1,00

Demonstrativo da Funções, Subfunções e Programa por Operações Especiais, Projetos e Atividades - ANEXO VI

Código	Descrição	Esfera	Total	Operações Especiais	Projeto	Atividade	%
<b>2.090</b>	<b>Fundo Municipal de Saúde</b>						
10	Saúde						
		<b>Total:</b>	<b>1.646.388</b>		<b>348.630</b>	<b>1.297.758</b>	
		Fiscal:					
		Seguridade:	1.646.388		348.630	1.297.758	
301	Atenção Básica						
		<b>Total:</b>	<b>1.586.372</b>		<b>348.630</b>	<b>1.237.742</b>	
		Fiscal:					
		Seguridade:	1.586.372		348.630	1.237.742	
1011	Estratégia Saúde da Família - SF						
		<b>Total:</b>	<b>571.147</b>		<b>108.630</b>	<b>462.517</b>	
		Fiscal:					
		Seguridade:	571.147		108.630	462.517	
1012	Agentes Comunitários de Saúde - ACS						
		<b>Total:</b>	<b>189.548</b>			<b>189.548</b>	
		Fiscal:					
		Seguridade:	189.548			189.548	
1013	Programa de Saúde Bucal						
		<b>Total:</b>	<b>131.420</b>			<b>131.420</b>	
		Fiscal:					
		Seguridade:	131.420			131.420	
1017	Programa Farmácia Básica						
		<b>Total:</b>	<b>65.732</b>			<b>65.732</b>	
		Fiscal:					
		Seguridade:	65.732			65.732	
1019	Programa Mais Saúde						
		<b>Total:</b>	<b>240.000</b>		<b>240.000</b>		
		Fiscal:					
		Seguridade:	240.000		240.000		

**Prefeitura Municipal de Santana de Mangueira**

Secretaria de Finanças

Departamento de Contabilidade - Orçamento-Programa de 2017 - R\$ 1,00

Demonstrativo da Funções, Subfunções e Programa por Operações Especiais, Projetos e Atividades - ANEXO VI

Código	Descrição	Esfera	Total	Operações Especiais	Projeto	Atividade	%
<b>2.090</b>	<b>Fundo Municipal de Saúde</b>						
10	Saúde						
		<b>Total:</b>	<b>1.646.388</b>		<b>348.630</b>	<b>1.297.758</b>	
		Fiscal:					
		Seguridade:	1.646.388		348.630	1.297.758	
301	Atenção Básica						
		<b>Total:</b>	<b>1.586.372</b>		<b>348.630</b>	<b>1.237.742</b>	
		Fiscal:					
		Seguridade:	1.586.372		348.630	1.237.742	
1020	Programa de Atenção Básica						
		<b>Total:</b>	<b>388.525</b>			<b>388.525</b>	
		Fiscal:					
		Seguridade:	388.525			388.525	
302	Assistência Hospitalar e Ambulatorial						
		<b>Total:</b>	<b>5.773</b>			<b>5.773</b>	
		Fiscal:					
		Seguridade:	5.773			5.773	
1019	Programa Mais Saúde						
		<b>Total:</b>	<b>5.773</b>			<b>5.773</b>	
		Fiscal:					
		Seguridade:	5.773			5.773	
304	Vigilância Sanitária						
		<b>Total:</b>	<b>12.000</b>			<b>12.000</b>	
		Fiscal:					
		Seguridade:	12.000			12.000	
1016	Programa de Vigilância Sanitária						
		<b>Total:</b>	<b>12.000</b>			<b>12.000</b>	
		Fiscal:					
		Seguridade:	12.000			12.000	
305	Vigilância Epidemiológica						
		<b>Total:</b>	<b>42.243</b>			<b>42.243</b>	
		Fiscal:					
		Seguridade:	42.243			42.243	
1014	Programa de Estruturação da Vigilância em Saúde						
		<b>Total:</b>	<b>42.243</b>			<b>42.243</b>	
		Fiscal:					
		Seguridade:	42.243			42.243	



**Prefeitura Municipal de Santana de Mangueira**

Secretaria de Finanças

Departamento de Contabilidade - Orçamento-Programa de 2017 - R\$ 1,00

Demonstrativo da Funções, Subfunções e Programa por Operações Especiais, Projetos e Atividades - ANEXO VI

Código	Descrição	Esfera	Total	Operações Especiais	Projeto	Atividade	%
2.090	Fundo Municipal de Saúde						
		<b>Total da Unidade:</b>	<b>1.646.388</b>		<b>348.630</b>	<b>1.297.758</b>	<b>8</b>
		Fiscal:					
		Seguridade:	1.646.388		348.630	1.297.758	

**Prefeitura Municipal de Santana de Mangueira**

Secretaria de Finanças

Departamento de Contabilidade - Orçamento-Programa de 2017 - R\$ 1,00

Demonstrativo da Funções, Subfunções e Programa por Operações Especiais, Projetos e Atividades -

ANEXO VI

Código	Descrição	Esfera	Total	Operações Especiais	Projeto	Atividade	%
<b>2.100</b>	<b>Fundo Municipal de Assistência Social</b>						
08	Assistência Social						
		<b>Total:</b>	<b>477.150</b>			<b>477.150</b>	
		Fiscal:					
		Seguridade:	477.150			477.150	
241	Assistência ao Idoso						
		<b>Total:</b>	<b>9.390</b>			<b>9.390</b>	
		Fiscal:					
		Seguridade:	9.390			9.390	
1021	Programa de Valorização da Pessoa Idosa						
		<b>Total:</b>	<b>9.390</b>			<b>9.390</b>	
		Fiscal:					
		Seguridade:	9.390			9.390	
243	Assistência à Criança a ao Adolescente						
		<b>Total:</b>	<b>101.100</b>			<b>101.100</b>	
		Fiscal:					
		Seguridade:	101.100			101.100	
1009	Serviço de Convivência e Fortal. de Vínculos SCFV						
		<b>Total:</b>	<b>101.100</b>			<b>101.100</b>	
		Fiscal:					
		Seguridade:	101.100			101.100	
244	Assistência Comunitária						
		<b>Total:</b>	<b>366.660</b>			<b>366.660</b>	
		Fiscal:					
		Seguridade:	366.660			366.660	
1004	Programa Segurança Alimentar e Nutricional						
		<b>Total:</b>	<b>161.158</b>			<b>161.158</b>	
		Fiscal:					
		Seguridade:	161.158			161.158	
1015	Serviço de Proteção e Atendimento Integral a Família - PAIF						
		<b>Total:</b>	<b>72.000</b>			<b>72.000</b>	
		Fiscal:					
		Seguridade:	72.000			72.000	





**Prefeitura Municipal de Santana de Mangueira**

Secretaria de Finanças

Departamento de Contabilidade - Orçamento-Programa de 2017 - R\$ 1,00

Demonstrativo da Funções, Subfunções e Programa por Operações Especiais, Projetos e Atividades - ANEXO VI

Código	Descrição	Esfera	Total	Operações Especiais	Projeto	Atividade	%
<b>2.100</b>	<b>Fundo Municipal de Assistência Social</b>						
08	Assistência Social						
		<b>Total:</b>	<b>477.150</b>			<b>477.150</b>	
		Fiscal:					
		Seguridade:	477.150			477.150	
244	Assistência Comunitária						
		<b>Total:</b>	<b>366.660</b>			<b>366.660</b>	
		Fiscal:					
		Seguridade:	366.660			366.660	
1025	Ação Social para todos						
		<b>Total:</b>	<b>133.502</b>			<b>133.502</b>	
		Fiscal:					
		Seguridade:	133.502			133.502	
		<b>Total da Unidade:</b>	<b>477.150</b>			<b>477.150</b>	<b>2</b>
		Fiscal:					
		Seguridade:	477.150			477.150	


**Prefeitura Municipal de Santana de Mangueira**


Secretaria de Finanças


Departamento de Contabilidade - Orçamento-Programa de 2017 - R\$ 1,00

Demonstrativo da Funções, Subfunções e Programa por Operações Especiais, Projetos e Atividades - ANEXO VI

Código	Descrição	Esfera	Total	Operações Especiais	Projeto	Atividade	%
<b>9.990</b>	<b>Reserva de Contingência</b>						
99	Reserva de Contingência						
		<b>Total:</b>	<b>98.386</b>			<b>98.386</b>	
		Fiscal:	98.386			98.386	
		Seguridade:					
999	Reserva de Contingência						
		<b>Total:</b>	<b>98.386</b>			<b>98.386</b>	
		Fiscal:	98.386			98.386	
		Seguridade:					
9001	Reserva de Contingência						
		<b>Total:</b>	<b>98.386</b>			<b>98.386</b>	
		Fiscal:	98.386			98.386	
		Seguridade:					
		<b>Total da Unidade:</b>	<b>98.386</b>			<b>98.386</b>	<b>0</b>
		Fiscal:	98.386			98.386	
		Seguridade:					
		1 - Fiscal:	14.645.934	315.547	5.067.098	9.263.289	
		2 - Seguridade:	6.587.888		3.019.571	3.568.317	
		<b>3 - Total ( 1 + 2 ):</b>	<b>21.233.822</b>	<b>315.547</b>	<b>8.086.669</b>	<b>12.831.606</b>	
		Intra-Orçamentária:					

  
CLAIR LEITÃO MARTINS  
DINIZ  
CRC-PB 4.395/O-7 PB

  
NERIVAL INÁCIO DE  
QUEIROZ  
SECRETARIO DE FINANÇAS

  
TÂNIA MANGUEIRA NITÃO  
INÁCIO  
PREFEITA

**Prefeitura Municipal de Santana de Mangueira**

Secretaria de Finanças

Departamento de Contabilidade - Orçamento-Programa de 2017 - R\$ 1,00

Demonstrativo da Funções, Subfunções e Programa por Operações Especiais, Projetos e Atividades - ANEXO VII

Código	Descrição	Esfera	Total	Operações Especiais	Projeto	Atividade	%
01	Legislativa						
		<b>Total:</b>	<b>673.000</b>		<b>10.000</b>	<b>663.000</b>	<b>3</b>
		Fiscal:	673.000		10.000	663.000	
		Seguridade:					
04	Administração						
		<b>Total:</b>	<b>3.263.465</b>			<b>3.263.465</b>	<b>15</b>
		Fiscal:	3.263.465			3.263.465	
		Seguridade:					
08	Assistência Social						
		<b>Total:</b>	<b>858.423</b>			<b>858.423</b>	<b>4</b>
		Fiscal:	16.200			16.200	
		Seguridade:	842.223			842.223	
10	Saúde						
		<b>Total:</b>	<b>5.745.665</b>		<b>3.019.571</b>	<b>2.726.094</b>	<b>27</b>
		Fiscal:					
		Seguridade:	5.745.665		3.019.571	2.726.094	
12	Educação						
		<b>Total:</b>	<b>6.190.627</b>		<b>1.479.842</b>	<b>4.710.785</b>	<b>29</b>
		Fiscal:	6.190.627		1.479.842	4.710.785	
		Seguridade:					
13	Cultura						
		<b>Total:</b>	<b>3.470</b>			<b>3.470</b>	<b>0</b>
		Fiscal:	3.470			3.470	
		Seguridade:					
15	Urbanismo						
		<b>Total:</b>	<b>135.196</b>		<b>135.196</b>		<b>1</b>
		Fiscal:	135.196		135.196		
		Seguridade:					
16	Habitação						
		<b>Total:</b>	<b>103.276</b>		<b>103.276</b>		<b>0</b>
		Fiscal:	103.276		103.276		
		Seguridade:					
17	Saneamento						
		<b>Total:</b>	<b>103.276</b>		<b>103.276</b>		<b>0</b>
		Fiscal:	103.276		103.276		
		Seguridade:					
18	Gestão Ambiental						
		<b>Total:</b>	<b>758.352</b>		<b>755.460</b>	<b>2.892</b>	<b>4</b>
		Fiscal:	758.352		755.460	2.892	
		Seguridade:					
20	Agricultura						
		<b>Total:</b>	<b>659.233</b>		<b>528.586</b>	<b>130.647</b>	<b>3</b>
		Fiscal:	659.233		528.586	130.647	
		Seguridade:					
23	Comércio e Serviços						
		<b>Total:</b>	<b>805.216</b>		<b>630.460</b>	<b>174.756</b>	<b>4</b>
		Fiscal:	805.216		630.460	174.756	
		Seguridade:					

**Prefeitura Municipal de Santana de Mangueira**

Secretaria de Finanças

Departamento de Contabilidade - Orçamento-Programa de 2017 - R\$ 1,00

Demonstrativo da Funções, Subfunções e Programa por Operações Especiais, Projetos e Atividades - ANEXO VII

Código	Descrição	Esfera	Total	Operações Especiais	Projeto	Atividade	%
26	Transporte						
		<b>Total:</b>	<b>679.106</b>		<b>655.460</b>	<b>23.646</b>	<b>3</b>
		Fiscal:	679.106		655.460	23.646	
		Seguridade:					
27	Desporto e Lazer						
		<b>Total:</b>	<b>841.584</b>		<b>665.542</b>	<b>176.042</b>	<b>4</b>
		Fiscal:	841.584		665.542	176.042	
		Seguridade:					
28	Encargos Especiais						
		<b>Total:</b>	<b>315.547</b>				<b>1</b>
		Fiscal:	315.547	315.547			
		Seguridade:					
29	Reserva de Contingência						
		<b>Total:</b>	<b>98.386</b>			<b>98.386</b>	<b>0</b>
		Fiscal:	98.386			98.386	
		Seguridade:					
031	Ação Legislativa						
		<b>Total:</b>	<b>673.000</b>		<b>10.000</b>	<b>663.000</b>	<b>3</b>
		Fiscal:	673.000		10.000	663.000	
		Seguridade:					
122	Administração Geral						
		<b>Total:</b>	<b>2.847.264</b>			<b>2.847.264</b>	<b>13</b>
		Fiscal:	2.847.264			2.847.264	
		Seguridade:					
123	Administração Financeira						
		<b>Total:</b>	<b>521.228</b>			<b>521.228</b>	<b>2</b>
		Fiscal:	521.228			521.228	
		Seguridade:					
241	Assistência ao Idoso						
		<b>Total:</b>	<b>9.390</b>			<b>9.390</b>	<b>0</b>
		Fiscal:					
		Seguridade:	9.390			9.390	
243	Assistência à Criança a ao Adolescente						
		<b>Total:</b>	<b>174.865</b>			<b>174.865</b>	<b>1</b>
		Fiscal:					
		Seguridade:	174.865			174.865	
244	Assistência Comunitária						
		<b>Total:</b>	<b>674.168</b>			<b>674.168</b>	<b>3</b>
		Fiscal:	16.200			16.200	
		Seguridade:	657.968			657.968	
301	Atenção Básica						
		<b>Total:</b>	<b>3.159.434</b>		<b>493.356</b>	<b>2.666.078</b>	<b>15</b>
		Fiscal:					
		Seguridade:	3.159.434		493.356	2.666.078	
302	Assistência Hospitalar e Ambulatorial						
		<b>Total:</b>	<b>5.773</b>			<b>5.773</b>	<b>0</b>
		Fiscal:					
		Seguridade:	5.773			5.773	

**Prefeitura Municipal de Santana de Mangueira**

Secretaria de Finanças

Departamento de Contabilidade - Orçamento-Programa de 2017 - R\$ 1,00

Demonstrativo das Funções, Subfunções e Programa por Operações Especiais, Projetos e Atividades - ANEXO VII

Código	Descrição	Esfera	Total	Operações Especiais	Projeto	Atividade	%
303	Suporte Profilático e Terapêutico						
		<b>Total:</b>	<b>2.526.215</b>		<b>2.526.215</b>		<b>12</b>
		Fiscal:					
		Seguridade:	2.526.215		2.526.215		
304	Vigilância Sanitária						
		<b>Total:</b>	<b>12.000</b>			<b>12.000</b>	<b>0</b>
		Fiscal:					
		Seguridade:	12.000			12.000	
305	Vigilância Epidemiológica						
		<b>Total:</b>	<b>42.243</b>			<b>42.243</b>	<b>0</b>
		Fiscal:					
		Seguridade:	42.243			42.243	
361	Ensino Fundamental						
		<b>Total:</b>	<b>5.630.854</b>		<b>1.095.254</b>	<b>4.535.600</b>	<b>27</b>
		Fiscal:	5.630.854		1.095.254	4.535.600	
		Seguridade:					
362	Ensino Médio						
		<b>Total:</b>	<b>13.345</b>			<b>13.345</b>	<b>0</b>
		Fiscal:	13.345			13.345	
		Seguridade:					
365	Educação Infantil						
		<b>Total:</b>	<b>546.428</b>		<b>384.588</b>	<b>161.840</b>	<b>3</b>
		Fiscal:	546.428		384.588	161.840	
		Seguridade:					
392	Difusão Cultural						
		<b>Total:</b>	<b>3.470</b>			<b>3.470</b>	<b>0</b>
		Fiscal:	3.470			3.470	
		Seguridade:					
451	Infra-Estrutura Urbana						
		<b>Total:</b>	<b>135.196</b>		<b>135.196</b>		<b>1</b>
		Fiscal:	135.196		135.196		
		Seguridade:					
482	Habitação Urbana						
		<b>Total:</b>	<b>103.276</b>		<b>103.276</b>		<b>0</b>
		Fiscal:	103.276		103.276		
		Seguridade:					
512	Saneamento Básico Urbano						
		<b>Total:</b>	<b>103.276</b>		<b>103.276</b>		<b>0</b>
		Fiscal:	103.276		103.276		
		Seguridade:					
541	Preservação e Conservação Ambiental						
		<b>Total:</b>	<b>2.892</b>			<b>2.892</b>	<b>0</b>
		Fiscal:	2.892			2.892	
		Seguridade:					
544	Recursos Hídricos						
		<b>Total:</b>	<b>755.460</b>		<b>755.460</b>		<b>4</b>
		Fiscal:	755.460		755.460		
		Seguridade:					

**Prefeitura Municipal de Santana de Mangueira**

Secretaria de Finanças

Departamento de Contabilidade - Orçamento-Programa de 2017 - R\$ 1,00

Demonstrativo das Funções, Subfunções e Programa por Operações Especiais, Projetos e Atividades - ANEXO VII

Código	Descrição	Esfera	Total	Operações Especiais	Projeto	Atividade	%
601	Promoção da Produção Vegetal						
		<b>Total:</b>	<b>338.418</b>		<b>325.116</b>	<b>13.302</b>	<b>2</b>
		Fiscal:	338.418		325.116	13.302	
		Seguridade:					
602	Promoção da Produção Animal						
		<b>Total:</b>	<b>12.318</b>			<b>12.318</b>	<b>0</b>
		Fiscal:	12.318			12.318	
		Seguridade:					
604	Defesa Sanitária Animal						
		<b>Total:</b>	<b>203.470</b>		<b>203.470</b>		<b>1</b>
		Fiscal:	203.470		203.470		
		Seguridade:					
695	Turismo						
		<b>Total:</b>	<b>805.216</b>		<b>630.460</b>	<b>174.756</b>	<b>4</b>
		Fiscal:	805.216		630.460	174.756	
		Seguridade:					
782	Transporte Rodoviário						
		<b>Total:</b>	<b>679.106</b>		<b>655.460</b>	<b>23.646</b>	<b>3</b>
		Fiscal:	679.106		655.460	23.646	
		Seguridade:					
812	Desporto Comunitário						
		<b>Total:</b>	<b>738.308</b>		<b>562.266</b>	<b>176.042</b>	<b>3</b>
		Fiscal:	738.308		562.266	176.042	
		Seguridade:					
813	Lazer						
		<b>Total:</b>	<b>103.276</b>		<b>103.276</b>		<b>0</b>
		Fiscal:	103.276		103.276		
		Seguridade:					
843	Serviço da Dívida Interna						
		<b>Total:</b>	<b>211.341</b>				<b>1</b>
		Fiscal:	211.341	211.341			
		Seguridade:					
845	Transferências						
		<b>Total:</b>	<b>104.206</b>				<b>0</b>
		Fiscal:	104.206	104.206			
		Seguridade:					
999	Reserva de Contingência						
		<b>Total:</b>	<b>98.386</b>			<b>98.386</b>	<b>0</b>
		Fiscal:	98.386			98.386	
		Seguridade:					
0001	Encargos Especiais						
		<b>Total:</b>	<b>315.547</b>				<b>1</b>
		Fiscal:	315.547	315.547			
		Seguridade:					
1001	Programa Incentivo a Cultura						
		<b>Total:</b>	<b>3.470</b>			<b>3.470</b>	<b>0</b>
		Fiscal:	3.470			3.470	
		Seguridade:					

**Prefeitura Municipal de Santana de Mangueira**

Secretaria de Finanças

Departamento de Contabilidade - Orçamento-Programa de 2017 - R\$ 1,00

Demonstrativo da Funções, Subfunções e Programa por Operações Especiais, Projetos e Atividades - ANEXO VII

Código	Descrição	Esfera	Total	Operações Especiais	Projeto	Atividade	%
1002	Programa Viver Bem						
		<b>Total:</b>	<b>25.460</b>			<b>25.460</b>	<b>0</b>
		Fiscal:					
		Seguridade:	25.460			25.460	
1003	Programa Desenvolvendo a Infraestrutura e Serviços Rurais						
		<b>Total:</b>	<b>528.586</b>		<b>528.586</b>		<b>2</b>
		Fiscal:	528.586		528.586		
		Seguridade:					
1004	Programa Segurança Alimentar e Nutricional						
		<b>Total:</b>	<b>161.158</b>			<b>161.158</b>	<b>1</b>
		Fiscal:					
		Seguridade:	161.158			161.158	
1005	Programa de Desenvolvimento da Infra-Estrutura do Município						
		<b>Total:</b>	<b>1.752.668</b>		<b>1.752.668</b>		<b>8</b>
		Fiscal:	1.752.668		1.752.668		
		Seguridade:					
1006	Programa Saneamento de Qualidade						
		<b>Total:</b>	<b>103.276</b>		<b>103.276</b>		<b>0</b>
		Fiscal:	103.276		103.276		
		Seguridade:					
1007	Programa de Desenvolvimento Sustentável dos Recursos Ambientais						
		<b>Total:</b>	<b>2.892</b>			<b>2.892</b>	<b>0</b>
		Fiscal:	2.892			2.892	
		Seguridade:					
1008	Programa Rodovias de boa qualidade para todos						
		<b>Total:</b>	<b>23.646</b>			<b>23.646</b>	<b>0</b>
		Fiscal:	23.646			23.646	
		Seguridade:					
1009	Serviço de Convivência e Fortal. de Vínculos SCFV						
		<b>Total:</b>	<b>101.100</b>			<b>101.100</b>	<b>0</b>
		Fiscal:					
		Seguridade:	101.100			101.100	
1010	Programa de Apoio Comunitário Rural						
		<b>Total:</b>	<b>25.620</b>			<b>25.620</b>	<b>0</b>
		Fiscal:	25.620			25.620	
		Seguridade:					
1011	Estratégia Saúde da Família - SF						
		<b>Total:</b>	<b>571.147</b>		<b>108.630</b>	<b>462.517</b>	<b>3</b>
		Fiscal:					
		Seguridade:	571.147		108.630	462.517	
1012	Agentes Comunitários de Saúde - ACS						
		<b>Total:</b>	<b>189.548</b>			<b>189.548</b>	<b>1</b>
		Fiscal:					
		Seguridade:	189.548			189.548	
1013	Programa de Saúde Bucal						
		<b>Total:</b>	<b>131.420</b>			<b>131.420</b>	<b>1</b>
		Fiscal:					
		Seguridade:	131.420			131.420	

**Prefeitura Municipal de Santana de Mangueira**

Secretaria de Finanças

Departamento de Contabilidade - Orçamento-Programa de 2017 - R\$ 1,00

Demonstrativo da Funções, Subfunções e Programa por Operações Especiais, Projetos e Atividades - ANEXO VII

Código	Descrição	Esfera	Total	Operações Especiais	Projeto	Atividade	%
1014	Programa de Estruturação da Vigilância em Saúde						
		<b>Total:</b>	<b>42.243</b>			<b>42.243</b>	<b>0</b>
		Fiscal:					
		Seguridade:	42.243			42.243	
1015	Serviço de Proteção e Atendimento Integral a Família - PAIF						
		<b>Total:</b>	<b>72.000</b>			<b>72.000</b>	<b>0</b>
		Fiscal:					
		Seguridade:	72.000			72.000	
1016	Programa de Vigilância Sanitária						
		<b>Total:</b>	<b>12.000</b>			<b>12.000</b>	<b>0</b>
		Fiscal:					
		Seguridade:	12.000			12.000	
1017	Programa Farmácia Básica						
		<b>Total:</b>	<b>65.732</b>			<b>65.732</b>	<b>0</b>
		Fiscal:					
		Seguridade:	65.732			65.732	
1019	Programa Mais Saúde						
		<b>Total:</b>	<b>1.027.989</b>		<b>1.022.216</b>	<b>5.773</b>	<b>5</b>
		Fiscal:					
		Seguridade:	1.027.989		1.022.216	5.773	
1020	Programa de Atenção Básica						
		<b>Total:</b>	<b>388.525</b>			<b>388.525</b>	<b>2</b>
		Fiscal:					
		Seguridade:	388.525			388.525	
1021	Programa de Valorização da Pessoa Idosa						
		<b>Total:</b>	<b>9.390</b>			<b>9.390</b>	<b>0</b>
		Fiscal:					
		Seguridade:	9.390			9.390	
1022	Programa de Saúde e Saneamento						
		<b>Total:</b>	<b>1.888.725</b>		<b>1.888.725</b>		<b>9</b>
		Fiscal:					
		Seguridade:	1.888.725		1.888.725		
1023	Educação básica de qualidade para todos						
		<b>Total:</b>	<b>5.541.021</b>		<b>1.095.254</b>	<b>4.445.767</b>	<b>26</b>
		Fiscal:	5.541.021		1.095.254	4.445.767	
		Seguridade:					
1024	Programa de Desenvolvimento do Ensino Infantil						
		<b>Total:</b>	<b>546.428</b>		<b>384.588</b>	<b>161.840</b>	<b>3</b>
		Fiscal:	546.428		384.588	161.840	
		Seguridade:					
1025	Ação Social para todos						
		<b>Total:</b>	<b>213.267</b>			<b>213.267</b>	<b>1</b>
		Fiscal:					
		Seguridade:	213.267			213.267	
1026	Programa Incentivo ao Esporte						
		<b>Total:</b>	<b>738.308</b>		<b>562.266</b>	<b>176.042</b>	<b>3</b>
		Fiscal:	738.308		562.266	176.042	
		Seguridade:					



**Prefeitura Municipal de Santana de Mangueira**

Secretaria de Finanças

Departamento de Contabilidade - Orçamento-Programa de 2017 - R\$ 1,00

Demonstrativo da Funções, Subfunções e Programa por Operações Especiais, Projetos e Atividades - ANEXO VII

Código	Descrição	Esfera	Total	Operações Especiais	Projeto	Atividade	%
1027	Programa de Educação de Jovens e Adultos						
		<b>Total:</b>	<b>103.178</b>			<b>103.178</b>	<b>0</b>
		Fiscal:	103.178			103.178	
		Seguridade:					
1028	Programa Incentivo ao Turismo						
		<b>Total:</b>	<b>805.216</b>		<b>630.460</b>	<b>174.756</b>	<b>4</b>
		Fiscal:	805.216		630.460	174.756	
		Seguridade:					
2001	Programa de apoio administrativo do Poder Legislativo						
		<b>Total:</b>	<b>673.000</b>		<b>10.000</b>	<b>663.000</b>	<b>3</b>
		Fiscal:	673.000		10.000	663.000	
		Seguridade:					
2002	Programa de apoio administrativo do Gabinete do Prefeito						
		<b>Total:</b>	<b>840.957</b>			<b>840.957</b>	<b>4</b>
		Fiscal:	840.957			840.957	
		Seguridade:					
2003	Programa de Apoio Administrativo da Secretaria de Agricultura e Abastecimento						
		<b>Total:</b>	<b>105.027</b>			<b>105.027</b>	<b>0</b>
		Fiscal:	105.027			105.027	
		Seguridade:					
2004	Programa de Apoio Administrativo da Secretaria de Transporte e Urbanismo						
		<b>Total:</b>	<b>425.387</b>			<b>425.387</b>	<b>2</b>
		Fiscal:	425.387			425.387	
		Seguridade:					
2005	Programa de Apoio Administrativo da Secretaria de Administração Geral						
		<b>Total:</b>	<b>1.492.093</b>			<b>1.492.093</b>	<b>7</b>
		Fiscal:	1.492.093			1.492.093	
		Seguridade:					
2006	Programa de Apoio Administrativo da Secretaria de Administração Financeira						
		<b>Total:</b>	<b>521.228</b>			<b>521.228</b>	<b>2</b>
		Fiscal:	521.228			521.228	
		Seguridade:					
2007	Programa de Apoio Administrativo da Secretaria de Assistência Social e Previdência						
		<b>Total:</b>	<b>259.848</b>			<b>259.848</b>	<b>1</b>
		Fiscal:					
		Seguridade:	259.848			259.848	
2008	Programa de Apoio Administrativo da Secretaria de Saúde e Saneamento						
		<b>Total:</b>	<b>1.428.336</b>			<b>1.428.336</b>	<b>7</b>
		Fiscal:					
		Seguridade:	1.428.336			1.428.336	
9001	Reserva de Contigência						
		<b>Total:</b>	<b>98.386</b>			<b>98.386</b>	<b>0</b>
		Fiscal:	98.386			98.386	
		Seguridade:					
		1 - Fiscal:	14.645.934	315.547	5.067.098	9.263.289	
		2 - Seguridade:	6.587.888		3.019.571	3.568.317	
		3 - Total ( 1 + 2 ):	<b>21.233.822</b>	<b>315.547</b>	<b>8.086.669</b>	<b>12.831.606</b>	
		Intra-Orçamentária:					



**Prefeitura Municipal de Santana de Mangueira**


Secretaria de Finanças

Departamento de Contabilidade - Orçamento-Programa de 2017 - R\$ 1,00

Demonstrativo da Funções, Subfunções e Programa por Operações Especiais, Projetos e Atividades - ANEXO VII

Código	Descrição	Esfera	Total	Operações Especiais	Projeto	Atividade	%
--------	-----------	--------	-------	---------------------	---------	-----------	---

  
\_\_\_\_\_  
CLAIR LEITÃO MARTINS  
DINIZ  
CRC-PB 4.395/O-7 PB

  
\_\_\_\_\_  
NERIVAL INÁCIO DE  
QUEIROZ  
SECRETARIO DE FINANÇAS

  
\_\_\_\_\_  
TÂNIA MANGUEIRA NITÃO  
INÁCIO  
PREFEITA

**Prefeitura Municipal de Santana de Mangueira**

Secretaria de Finanças

Departamento de Contabilidade - Orçamento-Programa de 2017 - R\$ 1,00

Demonstrativo da Funções, Subfunções e Programas conforme Vínculo com Recursos -

ANEXO VIII

Código	Descrição	Esfera	Total	Próprios	Vinculados	%
01	Legislativa	<b>Total:</b>	<b>673.000</b>	<b>673.000</b>		<b>3</b>
		Fiscal:	673.000	673.000		
		Seguridade:				
04	Administração	<b>Total:</b>	<b>3.263.465</b>	<b>3.138.465</b>	<b>125.000</b>	<b>15</b>
		Fiscal:	3.263.465	3.138.465	125.000	
		Seguridade:				
08	Assistência Social	<b>Total:</b>	<b>858.423</b>	<b>423.077</b>	<b>435.346</b>	<b>4</b>
		Fiscal:	16.200	16.200		
		Seguridade:	842.223	406.877	435.346	
10	Saúde	<b>Total:</b>	<b>5.745.665</b>	<b>1.642.593</b>	<b>4.103.072</b>	<b>27</b>
		Fiscal:				
		Seguridade:	5.745.665	1.642.593	4.103.072	
12	Educação	<b>Total:</b>	<b>6.190.627</b>	<b>1.303.041</b>	<b>4.887.586</b>	<b>29</b>
		Fiscal:	6.190.627	1.303.041	4.887.586	
		Seguridade:				
13	Cultura	<b>Total:</b>	<b>3.470</b>	<b>3.470</b>		<b>0</b>
		Fiscal:	3.470	3.470		
		Seguridade:				
15	Urbanismo	<b>Total:</b>	<b>135.196</b>	<b>35.196</b>	<b>100.000</b>	<b>1</b>
		Fiscal:	135.196	35.196	100.000	
		Seguridade:				
16	Habitação	<b>Total:</b>	<b>103.276</b>	<b>3.276</b>	<b>100.000</b>	<b>0</b>
		Fiscal:	103.276	3.276	100.000	
		Seguridade:				
17	Saneamento	<b>Total:</b>	<b>103.276</b>	<b>3.276</b>	<b>100.000</b>	<b>0</b>
		Fiscal:	103.276	3.276	100.000	
		Seguridade:				
18	Gestão Ambiental	<b>Total:</b>	<b>758.352</b>	<b>8.352</b>	<b>750.000</b>	<b>4</b>
		Fiscal:	758.352	8.352	750.000	
		Seguridade:				
20	Agricultura	<b>Total:</b>	<b>659.233</b>	<b>159.233</b>	<b>500.000</b>	<b>3</b>
		Fiscal:	659.233	159.233	500.000	
		Seguridade:				
23	Comércio e Serviços	<b>Total:</b>	<b>805.216</b>	<b>80.216</b>	<b>725.000</b>	<b>4</b>
		Fiscal:	805.216	80.216	725.000	
		Seguridade:				

**Prefeitura Municipal de Santana de Mangueira**

Secretaria de Finanças

Departamento de Contabilidade - Orçamento-Programa de 2017 - R\$ 1,00

Demonstrativo da Funções, Subfunções e Programas conforme Vínculo com Recursos -

ANEXO VIII

Código	Descrição	Esfera	Total	Próprios	Vinculados	%
26	Transporte					
		<b>Total:</b>	<b>679.106</b>	<b>13.460</b>	<b>665.646</b>	<b>3</b>
		Fiscal:	679.106	13.460	665.646	
		Seguridade:				
27	Desporto e Lazer					
		<b>Total:</b>	<b>841.584</b>	<b>24.404</b>	<b>817.180</b>	<b>4</b>
		Fiscal:	841.584	24.404	817.180	
		Seguridade:				
28	Encargos Especiais					
		<b>Total:</b>	<b>315.547</b>	<b>315.441</b>	<b>106</b>	<b>1</b>
		Fiscal:	315.547	315.441	106	
		Seguridade:				
29	Reserva de Contingência					
		<b>Total:</b>	<b>98.386</b>	<b>98.386</b>		<b>0</b>
		Fiscal:	98.386	98.386		
		Seguridade:				
031	Ação Legislativa					
		<b>Total:</b>	<b>673.000</b>	<b>673.000</b>		<b>3</b>
		Fiscal:	673.000	673.000		
		Seguridade:				
122	Administração Geral					
		<b>Total:</b>	<b>2.847.264</b>	<b>2.722.264</b>	<b>125.000</b>	<b>13</b>
		Fiscal:	2.847.264	2.722.264	125.000	
		Seguridade:				
123	Administração Financeira					
		<b>Total:</b>	<b>521.228</b>	<b>521.228</b>		<b>2</b>
		Fiscal:	521.228	521.228		
		Seguridade:				
241	Assistência ao Idoso					
		<b>Total:</b>	<b>9.390</b>	<b>2.890</b>	<b>6.500</b>	<b>0</b>
		Fiscal:				
		Seguridade:	9.390	2.890	6.500	
243	Assistência à Criança a ao Adolescente					
		<b>Total:</b>	<b>174.865</b>	<b>73.765</b>	<b>101.100</b>	<b>1</b>
		Fiscal:				
		Seguridade:	174.865	73.765	101.100	
244	Assistência Comunitária					
		<b>Total:</b>	<b>674.168</b>	<b>346.422</b>	<b>327.746</b>	<b>3</b>
		Fiscal:	16.200	16.200		
		Seguridade:	657.968	330.222	327.746	
301	Atenção Básica					
		<b>Total:</b>	<b>3.159.434</b>	<b>1.609.477</b>	<b>1.549.957</b>	<b>15</b>
		Fiscal:				
		Seguridade:	3.159.434	1.609.477	1.549.957	
302	Assistência Hospitalar e Ambulatorial					
		<b>Total:</b>	<b>5.773</b>		<b>5.773</b>	<b>0</b>
		Fiscal:				
		Seguridade:	5.773		5.773	

**Prefeitura Municipal de Santana de Mangueira**

Secretaria de Finanças

Departamento de Contabilidade - Orçamento-Programa de 2017 - R\$ 1,00

Demonstrativo da Funções, Subfunções e Programas conforme Vínculo com Recursos -

ANEXO VIII

Código	Descrição	Esfera	Total	Próprios	Vinculados	%
303	Suporte Profilático e Terapêutico					
		<b>Total:</b>	<b>2.526.215</b>	<b>33.116</b>	<b>2.493.099</b>	<b>12</b>
		Fiscal:				
		Seguridade:	2.526.215	33.116	2.493.099	
304	Vigilância Sanitária					
		<b>Total:</b>	<b>12.000</b>		<b>12.000</b>	<b>0</b>
		Fiscal:				
		Seguridade:	12.000		12.000	
305	Vigilância Epidemiológica					
		<b>Total:</b>	<b>42.243</b>		<b>42.243</b>	<b>0</b>
		Fiscal:				
		Seguridade:	42.243		42.243	
361	Ensino Fundamental					
		<b>Total:</b>	<b>5.630.854</b>	<b>1.180.227</b>	<b>4.450.627</b>	<b>27</b>
		Fiscal:	5.630.854	1.180.227	4.450.627	
		Seguridade:				
362	Ensino Médio					
		<b>Total:</b>	<b>13.345</b>	<b>1.050</b>	<b>12.295</b>	<b>0</b>
		Fiscal:	13.345	1.050	12.295	
		Seguridade:				
365	Educação Infantil					
		<b>Total:</b>	<b>546.428</b>	<b>121.764</b>	<b>424.664</b>	<b>3</b>
		Fiscal:	546.428	121.764	424.664	
		Seguridade:				
392	Difusão Cultural					
		<b>Total:</b>	<b>3.470</b>	<b>3.470</b>		<b>0</b>
		Fiscal:	3.470	3.470		
		Seguridade:				
451	Infra-Estrutura Urbana					
		<b>Total:</b>	<b>135.196</b>	<b>35.196</b>	<b>100.000</b>	<b>1</b>
		Fiscal:	135.196	35.196	100.000	
		Seguridade:				
482	Habitação Urbana					
		<b>Total:</b>	<b>103.276</b>	<b>3.276</b>	<b>100.000</b>	<b>0</b>
		Fiscal:	103.276	3.276	100.000	
		Seguridade:				
512	Saneamento Básico Urbano					
		<b>Total:</b>	<b>103.276</b>	<b>3.276</b>	<b>100.000</b>	<b>0</b>
		Fiscal:	103.276	3.276	100.000	
		Seguridade:				
541	Preservação e Conservação Ambiental					
		<b>Total:</b>	<b>2.892</b>	<b>2.892</b>		<b>0</b>
		Fiscal:	2.892	2.892		
		Seguridade:				
544	Recursos Hídricos					
		<b>Total:</b>	<b>755.460</b>	<b>5.460</b>	<b>750.000</b>	<b>4</b>
		Fiscal:	755.460	5.460	750.000	
		Seguridade:				

**Prefeitura Municipal de Santana de Mangueira**

Secretaria de Finanças

Departamento de Contabilidade - Orçamento-Programa de 2017 - R\$ 1,00

Demonstrativo da Funções, Subfunções e Programas conforme Vínculo com Recursos -

ANEXO VIII

Código	Descrição	Esfera	Total	Próprios	Vinculados	%
601	Promoção da Produção Vegetal					
		<b>Total:</b>	<b>338.418</b>	<b>38.418</b>	<b>300.000</b>	<b>2</b>
		Fiscal:	338.418	38.418	300.000	
		Seguridade:				
602	Promoção da Produção Animal					
		<b>Total:</b>	<b>12.318</b>	<b>12.318</b>		<b>0</b>
		Fiscal:	12.318	12.318		
		Seguridade:				
604	Defesa Sanitária Animal					
		<b>Total:</b>	<b>203.470</b>	<b>3.470</b>	<b>200.000</b>	<b>1</b>
		Fiscal:	203.470	3.470	200.000	
		Seguridade:				
695	Turismo					
		<b>Total:</b>	<b>805.216</b>	<b>80.216</b>	<b>725.000</b>	<b>4</b>
		Fiscal:	805.216	80.216	725.000	
		Seguridade:				
782	Transporte Rodoviário					
		<b>Total:</b>	<b>679.106</b>	<b>13.460</b>	<b>665.646</b>	<b>3</b>
		Fiscal:	679.106	13.460	665.646	
		Seguridade:				
812	Desporto Comunitário					
		<b>Total:</b>	<b>738.308</b>	<b>21.128</b>	<b>717.180</b>	<b>3</b>
		Fiscal:	738.308	21.128	717.180	
		Seguridade:				
813	Lazer					
		<b>Total:</b>	<b>103.276</b>	<b>3.276</b>	<b>100.000</b>	<b>0</b>
		Fiscal:	103.276	3.276	100.000	
		Seguridade:				
843	Serviço da Dívida Interna					
		<b>Total:</b>	<b>211.341</b>	<b>211.341</b>		<b>1</b>
		Fiscal:	211.341	211.341		
		Seguridade:				
845	Transferências					
		<b>Total:</b>	<b>104.206</b>	<b>104.100</b>	<b>106</b>	<b>0</b>
		Fiscal:	104.206	104.100	106	
		Seguridade:				
999	Reserva de Contingência					
		<b>Total:</b>	<b>98.386</b>	<b>98.386</b>		<b>0</b>
		Fiscal:	98.386	98.386		
		Seguridade:				
0001	Encargos Especiais					
		<b>Total:</b>	<b>315.547</b>	<b>315.441</b>	<b>106</b>	<b>1</b>
		Fiscal:	315.547	315.441	106	
		Seguridade:				
1001	Programa Incentivo a Cultura					
		<b>Total:</b>	<b>3.470</b>	<b>3.470</b>		<b>0</b>
		Fiscal:	3.470	3.470		
		Seguridade:				

**Prefeitura Municipal de Santana de Mangueira**

Secretaria de Finanças

Departamento de Contabilidade - Orçamento-Programa de 2017 - R\$ 1,00

Demonstrativo da Funções, Subfunções e Programas conforme Vínculo com Recursos -

ANEXO VIII

Código	Descrição	Esfera	Total	Próprios	Vinculados	%
1002	Programa Viver Bem					
		<b>Total:</b>	<b>25.460</b>	<b>25.460</b>		<b>0</b>
		Fiscal:				
		Seguridade:	25.460	25.460		
1003	Programa Desenvolvendo a Infraestrutura e Serviços Rurais					
		<b>Total:</b>	<b>528.586</b>	<b>28.586</b>	<b>500.000</b>	<b>2</b>
		Fiscal:	528.586	28.586	500.000	
		Seguridade:				
1004	Programa Segurança Alimentar e Nutricional					
		<b>Total:</b>	<b>161.158</b>	<b>24.446</b>	<b>136.712</b>	<b>1</b>
		Fiscal:				
		Seguridade:	161.158	24.446	136.712	
1005	Programa de Desenvolvimento da Infra-Estrutura do Município					
		<b>Total:</b>	<b>1.752.668</b>	<b>52.668</b>	<b>1.700.000</b>	<b>8</b>
		Fiscal:	1.752.668	52.668	1.700.000	
		Seguridade:				
1006	Programa Saneamento de Qualidade					
		<b>Total:</b>	<b>103.276</b>	<b>3.276</b>	<b>100.000</b>	<b>0</b>
		Fiscal:	103.276	3.276	100.000	
		Seguridade:				
1007	Programa de Desenvolvimento Sustentável dos Recursos Ambientais					
		<b>Total:</b>	<b>2.892</b>	<b>2.892</b>		<b>0</b>
		Fiscal:	2.892	2.892		
		Seguridade:				
1008	Programa Rodovias de boa qualidade para todos					
		<b>Total:</b>	<b>23.646</b>	<b>8.000</b>	<b>15.646</b>	<b>0</b>
		Fiscal:	23.646	8.000	15.646	
		Seguridade:				
1009	Serviço de Convivência e Fortal. de Vínculos SCFV					
		<b>Total:</b>	<b>101.100</b>		<b>101.100</b>	<b>0</b>
		Fiscal:				
		Seguridade:	101.100		101.100	
1010	Programa de Apoio Comunitário Rural					
		<b>Total:</b>	<b>25.620</b>	<b>25.620</b>		<b>0</b>
		Fiscal:	25.620	25.620		
		Seguridade:				
1011	Estratégia Saúde da Família - SF					
		<b>Total:</b>	<b>571.147</b>	<b>5.460</b>	<b>565.687</b>	<b>3</b>
		Fiscal:				
		Seguridade:	571.147	5.460	565.687	
1012	Agentes Comunitários de Saúde - ACS					
		<b>Total:</b>	<b>189.548</b>		<b>189.548</b>	<b>1</b>
		Fiscal:				
		Seguridade:	189.548		189.548	
1013	Programa de Saúde Bucal					
		<b>Total:</b>	<b>131.420</b>		<b>131.420</b>	<b>1</b>
		Fiscal:				
		Seguridade:	131.420		131.420	

**Prefeitura Municipal de Santana de Mangueira**

Secretaria de Finanças

Departamento de Contabilidade - Orçamento-Programa de 2017 - R\$ 1,00

Demonstrativo das Funções, Subfunções e Programas conforme Vínculo com Recursos -

ANEXO VIII

Código	Descrição	Esfera	Total	Próprios	Vinculados	%
1014	Programa de Estruturação da Vigilância em Saúde	<b>Total:</b>	<b>42.243</b>		<b>42.243</b>	<b>0</b>
		Fiscal:				
		Seguridade:	42.243		42.243	
1015	Serviço de Proteção e Atendimento Integral a Família - PAIF	<b>Total:</b>	<b>72.000</b>		<b>72.000</b>	<b>0</b>
		Fiscal:				
		Seguridade:	72.000		72.000	
1016	Programa de Vigilância Sanitária	<b>Total:</b>	<b>12.000</b>		<b>12.000</b>	<b>0</b>
		Fiscal:				
		Seguridade:	12.000		12.000	
1017	Programa Farmácia Básica	<b>Total:</b>	<b>65.732</b>	<b>25.000</b>	<b>40.732</b>	<b>0</b>
		Fiscal:				
		Seguridade:	65.732	25.000	40.732	
1019	Programa Mais Saúde	<b>Total:</b>	<b>1.027.989</b>	<b>11.276</b>	<b>1.016.713</b>	<b>5</b>
		Fiscal:				
		Seguridade:	1.027.989	11.276	1.016.713	
1020	Programa de Atenção Básica	<b>Total:</b>	<b>388.525</b>	<b>147.405</b>	<b>241.120</b>	<b>2</b>
		Fiscal:				
		Seguridade:	388.525	147.405	241.120	
1021	Programa de Valorização da Pessoa Idosa	<b>Total:</b>	<b>9.390</b>	<b>2.890</b>	<b>6.500</b>	<b>0</b>
		Fiscal:				
		Seguridade:	9.390	2.890	6.500	
1022	Programa de Saúde e Saneamento	<b>Total:</b>	<b>1.888.725</b>	<b>25.116</b>	<b>1.863.609</b>	<b>9</b>
		Fiscal:				
		Seguridade:	1.888.725	25.116	1.863.609	
1023	Educação básica de qualidade para todos	<b>Total:</b>	<b>5.541.021</b>	<b>1.159.767</b>	<b>4.381.254</b>	<b>26</b>
		Fiscal:	<b>5.541.021</b>	<b>1.159.767</b>	<b>4.381.254</b>	
		Seguridade:				
1024	Programa de Desenvolvimento do Ensino Infantil	<b>Total:</b>	<b>546.428</b>	<b>121.764</b>	<b>424.664</b>	<b>3</b>
		Fiscal:	<b>546.428</b>	<b>121.764</b>	<b>424.664</b>	
		Seguridade:				
1025	Ação Social para todos	<b>Total:</b>	<b>213.267</b>	<b>144.233</b>	<b>69.034</b>	<b>1</b>
		Fiscal:				
		Seguridade:	213.267	144.233	69.034	
1026	Programa Incentivo ao Esporte	<b>Total:</b>	<b>738.308</b>	<b>21.128</b>	<b>717.180</b>	<b>3</b>
		Fiscal:	<b>738.308</b>	<b>21.128</b>	<b>717.180</b>	
		Seguridade:				



**Prefeitura Municipal de Santana de Mangueira**

Secretaria de Finanças

Departamento de Contabilidade - Orçamento-Programa de 2017 - R\$ 1,00

Demonstrativo das Funções, Subfunções e Programas conforme Vínculo com Recursos -

ANEXO VIII

Código	Descrição	Esfera	Total	Próprios	Vinculados	%
1027	Programa de Educação de Jovens e Adultos					
		<b>Total:</b>	<b>103.178</b>	<b>21.510</b>	<b>81.668</b>	<b>0</b>
		Fiscal:	103.178	21.510	81.668	
		Seguridade:				
1028	Programa Incentivo ao Turismo					
		<b>Total:</b>	<b>805.216</b>	<b>80.216</b>	<b>725.000</b>	<b>4</b>
		Fiscal:	805.216	80.216	725.000	
		Seguridade:				
2001	Programa de apoio administrativo do Poder Legislativo					
		<b>Total:</b>	<b>673.000</b>	<b>673.000</b>		<b>3</b>
		Fiscal:	673.000	673.000		
		Seguridade:				
2002	Programa de apoio administrativo do Gabinete do Prefeito					
		<b>Total:</b>	<b>840.957</b>	<b>840.957</b>		<b>4</b>
		Fiscal:	840.957	840.957		
		Seguridade:				
2003	Programa de Apoio Administrativo da Secretaria de Agricultura e Abastecimento					
		<b>Total:</b>	<b>105.027</b>	<b>105.027</b>		<b>0</b>
		Fiscal:	105.027	105.027		
		Seguridade:				
2004	Programa de Apoio Administrativo da Secretaria de Transporte e Urbanismo					
		<b>Total:</b>	<b>425.387</b>	<b>425.387</b>		<b>2</b>
		Fiscal:	425.387	425.387		
		Seguridade:				
2005	Programa de Apoio Administrativo da Secretaria de Administração Geral					
		<b>Total:</b>	<b>1.492.093</b>	<b>1.367.093</b>	<b>125.000</b>	<b>7</b>
		Fiscal:	1.492.093	1.367.093	125.000	
		Seguridade:				
2006	Programa de Apoio Administrativo da Secretaria de Administração Financeira					
		<b>Total:</b>	<b>521.228</b>	<b>521.228</b>		<b>2</b>
		Fiscal:	521.228	521.228		
		Seguridade:				
2007	Programa de Apoio Administrativo da Secretaria de Assistência Social e Previdência					
		<b>Total:</b>	<b>259.848</b>	<b>209.848</b>	<b>50.000</b>	<b>1</b>
		Fiscal:				
		Seguridade:	259.848	209.848	50.000	
2008	Programa de Apoio Administrativo da Secretaria de Saúde e Saneamento					
		<b>Total:</b>	<b>1.428.336</b>	<b>1.428.336</b>		<b>7</b>
		Fiscal:				
		Seguridade:	1.428.336	1.428.336		
9001	Reserva de Contigência					
		<b>Total:</b>	<b>98.386</b>	<b>98.386</b>		<b>0</b>
		Fiscal:	98.386	98.386		
		Seguridade:				
		1 - Fiscal:	14.645.934	5.875.416	8.770.518	
		2 - Seguridade:	6.587.888	2.049.470	4.538.418	
		<b>3 - Total ( 1 + 2 ):</b>	<b>21.233.822</b>	<b>7.924.886</b>	<b>13.308.936</b>	
		Intra-Orçamentária:				



**Prefeitura Municipal de Santana de Mangueira**

Secretaria de Finanças

Departamento de Contabilidade - Orçamento-Programa de 2017 - R\$ 1,00

Demonstrativo da Funções, Subfunções e Programas conforme Vínculo com Recursos -  
ANEXO VIII

Código	Descrição	Esfera	Total	Próprios	Vinculados	%
--------	-----------	--------	-------	----------	------------	---

CLAIR LEITÃO MARTINS  
DINIZ  
CRC-PB 4.395/O-7 PB

NÉRIVAL INÁCIO DE  
QUEIROZ  
SECRETARIO DE FINANÇAS

TÂNIA MANGUEIRA NITÃO  
INÁCIO  
PREFEITA

**Prefeitura Municipal de Santana de Mangueira**

Secretaria de Finanças

Departamento de Contabilidade - Orçamento-Programa de 2017 - R\$ 1,00

Demonstrativo da Despesa por Órgão e Funções - ANEXO IX - LF nº 4.320/64

Unidade Orçamentária	Funções	Valor	%
Câmara Municipal		<b>673.000</b>	<b>3</b>
	Legislativa	673.000	
Gabinete do Prefeito		<b>840.957</b>	<b>4</b>
	Administração	824.757	
	Assistência Social	16.200	
Secretaria de Administração Geral		<b>1.492.093</b>	<b>7</b>
	Administração	1.492.093	
Secretaria de Administração Financeira		<b>836.775</b>	<b>2</b>
	Administração	521.228	
	Encargos Especiais	315.547	
Secretaria de Educação, Cultura e Desporto		<b>7.737.621</b>	<b>29</b>
	Educação	6.190.627	
	Cultura	3.470	
	Comércio e Serviços	805.216	
	Desporto e Lazer	738.308	
Secretaria de Saúde e Saneamento		<b>4.102.169</b>	<b>19</b>
	Saúde	4.099.277	
	Gestão Ambiental	2.892	
Secretaria de Transporte e Urbanismo		<b>2.304.977</b>	<b>2</b>
	Administração	425.387	
	Urbanismo	135.196	
	Habitação	103.276	
	Saneamento	103.276	
	Gestão Ambiental	755.460	
	Transporte	679.106	
	Desporto e Lazer	103.276	
Secretaria de Assistência Social e Previdência		<b>365.073</b>	<b>2</b>
	Assistência Social	365.073	
Secretaria de Agricultura e Abastecimento		<b>659.233</b>	<b>3</b>
	Agricultura	659.233	
Centro Municipal de Saúde		<b>1.646.388</b>	<b>8</b>
	Saúde	1.646.388	
Centro Municipal de Assistência Social		<b>477.150</b>	<b>2</b>
	Assistência Social	477.150	
Reserva de Contingência		<b>98.386</b>	<b>0</b>
	Reserva de Contingência	98.386	
<b>Total:</b>		<b>21.233.822</b>	
Intra-Orçamentária:		0	




**Prefeitura Municipal de Santana de Mangueira**


Secretaria de Finanças


Departamento de Contabilidade - Orçamento-Programa de 2017 - R\$ 1,00

Demonstrativo da Despesa por Órgão e Funções - ANEXO IX - LF nº 4.320/64

Unidade Orçamentária	Funções	Valor	%
----------------------	---------	-------	---

  
CLAIR LEITÃO MARTINS  
DINIZ  
CRC-PB 4.395/O-7 PB

  
NERIVAL INÁCIO DE  
QUEIROZ  
SECRETARIO DE FINANÇAS

  
TÂNIA MANGUEIRA NITÃO  
INÁCIO  
PREFEITA



**Prefeitura Municipal de Santana de Mangueira**

Secretaria de Finanças

Departamento de Contabilidade - Orçamento-Programa de 2017 - R\$ 1,00

Demonstrativo da Despesa por Função

Código	Descrição da Função	Esfera	Total	Direta	Indireta	%
<b>Legislativo</b>						
01	Legislativa					
		<b>Total:</b>	<b>673.000</b>	<b>673.000</b>	<b>0</b>	<b>3</b>
		Fiscal:	673.000	673.000	0	
		Seguridade:	0	0	0	
		<b>Total do Poder:</b>	<b>673.000</b>	<b>673.000</b>	<b>0</b>	<b>3</b>
		Fiscal:	673.000	673.000	0	
		Seguridade:	0	0	0	

**Prefeitura Municipal de Santana de Mangueira**

Secretaria de Finanças

Departamento de Contabilidade - Orçamento-Programa de 2017 - R\$ 1,00

Demonstrativo da Despesa por Função

Código	Descrição da Função	Esfera	Total	Direta	Indireta	%
<b>Executivo</b>						
04	Administração					
		<b>Total:</b>	<b>3.263.465</b>	<b>3.263.465</b>	<b>0</b>	<b>15</b>
		Fiscal:	3.263.465	3.263.465	0	
		Seguridade:	0	0	0	
08	Assistência Social					
		<b>Total:</b>	<b>858.423</b>	<b>858.423</b>	<b>0</b>	<b>4</b>
		Fiscal:	16.200	16.200	0	
		Seguridade:	842.223	842.223	0	
10	Saúde					
		<b>Total:</b>	<b>5.745.665</b>	<b>5.745.665</b>	<b>0</b>	<b>27</b>
		Fiscal:	0	0	0	
		Seguridade:	5.745.665	5.745.665	0	
12	Educação					
		<b>Total:</b>	<b>6.190.627</b>	<b>6.190.627</b>	<b>0</b>	<b>29</b>
		Fiscal:	6.190.627	6.190.627	0	
		Seguridade:	0	0	0	
13	Cultura					
		<b>Total:</b>	<b>3.470</b>	<b>3.470</b>	<b>0</b>	<b>0</b>
		Fiscal:	3.470	3.470	0	
		Seguridade:	0	0	0	
15	Urbanismo					
		<b>Total:</b>	<b>135.196</b>	<b>135.196</b>	<b>0</b>	<b>1</b>
		Fiscal:	135.196	135.196	0	
		Seguridade:	0	0	0	
16	Habitação					
		<b>Total:</b>	<b>103.276</b>	<b>103.276</b>	<b>0</b>	<b>0</b>
		Fiscal:	103.276	103.276	0	
		Seguridade:	0	0	0	
17	Saneamento					
		<b>Total:</b>	<b>103.276</b>	<b>103.276</b>	<b>0</b>	<b>0</b>
		Fiscal:	103.276	103.276	0	
		Seguridade:	0	0	0	
18	Gestão Ambiental					
		<b>Total:</b>	<b>758.352</b>	<b>758.352</b>	<b>0</b>	<b>4</b>
		Fiscal:	758.352	758.352	0	
		Seguridade:	0	0	0	
20	Agricultura					
		<b>Total:</b>	<b>659.233</b>	<b>659.233</b>	<b>0</b>	<b>3</b>
		Fiscal:	659.233	659.233	0	
		Seguridade:	0	0	0	
23	Comércio e Serviços					
		<b>Total:</b>	<b>805.216</b>	<b>805.216</b>	<b>0</b>	<b>4</b>
		Fiscal:	805.216	805.216	0	
		Seguridade:	0	0	0	
26	Transporte					
		<b>Total:</b>	<b>679.106</b>	<b>679.106</b>	<b>0</b>	<b>3</b>
		Fiscal:	679.106	679.106	0	
		Seguridade:	0	0	0	


**Prefeitura Municipal de Santana de Mangueira**


Secretaria de Finanças


Departamento de Contabilidade - Orçamento-Programa de 2017 - R\$ 1,00

Demonstrativo da Despesa por Função

Código	Descrição da Função	Esfera	Total	Direta	Indireta	%
<b>Executivo</b>						
27	Desporto e Lazer					
		<b>Total:</b>	<b>841.584</b>	<b>841.584</b>	<b>0</b>	<b>4</b>
		Fiscal:	841.584	841.584	0	
		Seguridade:	0	0	0	
28	Encargos Especiais					
		<b>Total:</b>	<b>315.547</b>	<b>315.547</b>	<b>0</b>	<b>1</b>
		Fiscal:	315.547	315.547	0	
		Seguridade:	0	0	0	
99	Reserva de Contingência					
		<b>Total:</b>	<b>98.386</b>	<b>98.386</b>	<b>0</b>	<b>0</b>
		Fiscal:	98.386	98.386	0	
		Seguridade:	0	0	0	
		<b>Total do Poder:</b>	<b>20.560.822</b>	<b>20.560.822</b>	<b>0</b>	<b>97</b>
		Fiscal:	13.972.934	13.972.934	0	
		Seguridade:	6.587.888	6.587.888	0	
		1 - Fiscal:	14.645.934	14.645.934	0	
		2 - Seguridade:	6.587.888	6.587.888	0	
		<b>3 - Total ( 1 + 2 ):</b>	<b>21.233.822</b>	<b>21.233.822</b>	<b>0</b>	
		Intra-Orçamentária:	0	0	0	

  
CLAIR LEITÃO MARTINS  
DINIZ  
CRC-PB 4.395/O-7 PB

  
NERIVAL INÁCIO DE  
QUEIROZ  
SECRETARIO DE FINANÇAS

  
TÂNIA MANGUEIRA NITÃO  
INÁCIO  
PREFEITA



**Prefeitura Municipal de Santana de Mangueira**

Secretaria de Finanças

Departamento de Contabilidade - Orçamento-Programa de 2017 - R\$ 1,00

Demonstrativo da Despesa por Subfunção

Código	Descrição da Subfunção	Esfera	Total	Direta	Indireta	%
<b>Legislativo</b>						
031	Ação Legislativa					
		<b>Total:</b>	<b>673.000</b>	<b>673.000</b>	<b>0</b>	<b>3</b>
		Fiscal:	673.000	673.000	0	
		Seguridade:	0	0	0	
		<b>Total do Poder:</b>	<b>673.000</b>	<b>673.000</b>	<b>0</b>	<b>3</b>
		Fiscal:	673.000	673.000	0	
		Seguridade:	0	0	0	



**Prefeitura Municipal de Santana de Mangueira**

Secretaria de Finanças

Departamento de Contabilidade - Orçamento-Programa de 2017 - R\$ 1,00

Demonstrativo da Despesa por Subfunção

Código	Descrição da Subfunção	Esfera	Total	Direta	Indireta	%
<b>Executivo</b>						
122	Administração Geral					
		<b>Total:</b>	<b>2.847.264</b>	<b>2.847.264</b>	<b>0</b>	<b>13</b>
		Fiscal:	2.847.264	2.847.264	0	
		Seguridade:	0	0	0	
123	Administração Financeira					
		<b>Total:</b>	<b>521.228</b>	<b>521.228</b>	<b>0</b>	<b>2</b>
		Fiscal:	521.228	521.228	0	
		Seguridade:	0	0	0	
241	Assistência ao Idoso					
		<b>Total:</b>	<b>9.390</b>	<b>9.390</b>	<b>0</b>	<b>0</b>
		Fiscal:	0	0	0	
		Seguridade:	9.390	9.390	0	
243	Assistência à Criança a ao Adolescente					
		<b>Total:</b>	<b>174.865</b>	<b>174.865</b>	<b>0</b>	<b>1</b>
		Fiscal:	0	0	0	
		Seguridade:	174.865	174.865	0	
244	Assistência Comunitária					
		<b>Total:</b>	<b>674.168</b>	<b>674.168</b>	<b>0</b>	<b>3</b>
		Fiscal:	16.200	16.200	0	
		Seguridade:	657.968	657.968	0	
301	Atenção Básica					
		<b>Total:</b>	<b>3.159.434</b>	<b>3.159.434</b>	<b>0</b>	<b>15</b>
		Fiscal:	0	0	0	
		Seguridade:	3.159.434	3.159.434	0	
302	Assistência Hospitalar e Ambulatorial					
		<b>Total:</b>	<b>5.773</b>	<b>5.773</b>	<b>0</b>	<b>0</b>
		Fiscal:	0	0	0	
		Seguridade:	5.773	5.773	0	
303	Suporte Profilático e Terapêutico					
		<b>Total:</b>	<b>2.526.215</b>	<b>2.526.215</b>	<b>0</b>	<b>12</b>
		Fiscal:	0	0	0	
		Seguridade:	2.526.215	2.526.215	0	
304	Vigilância Sanitária					
		<b>Total:</b>	<b>12.000</b>	<b>12.000</b>	<b>0</b>	<b>0</b>
		Fiscal:	0	0	0	
		Seguridade:	12.000	12.000	0	
305	Vigilância Epidemiológica					
		<b>Total:</b>	<b>42.243</b>	<b>42.243</b>	<b>0</b>	<b>0</b>
		Fiscal:	0	0	0	
		Seguridade:	42.243	42.243	0	
361	Ensino Fundamental					
		<b>Total:</b>	<b>5.630.854</b>	<b>5.630.854</b>	<b>0</b>	<b>27</b>
		Fiscal:	5.630.854	5.630.854	0	
		Seguridade:	0	0	0	
362	Ensino Médio					
		<b>Total:</b>	<b>13.345</b>	<b>13.345</b>	<b>0</b>	<b>0</b>
		Fiscal:	13.345	13.345	0	
		Seguridade:	0	0	0	

**Prefeitura Municipal de Santana de Mangueira**

Secretaria de Finanças

Departamento de Contabilidade - Orçamento-Programa de 2017 - R\$ 1,00

Demonstrativo da Despesa por Subfunção

Código	Descrição da Subfunção	Esfera	Total	Direta	Indireta	%
<b>Executivo</b>						
365	Educação Infantil					
		<b>Total:</b>	<b>546.428</b>	<b>546.428</b>	<b>0</b>	<b>3</b>
		Fiscal:	546.428	546.428	0	
		Seguridade:	0	0	0	
392	Difusão Cultural					
		<b>Total:</b>	<b>3.470</b>	<b>3.470</b>	<b>0</b>	<b>0</b>
		Fiscal:	3.470	3.470	0	
		Seguridade:	0	0	0	
451	Infra-Estrutura Urbana					
		<b>Total:</b>	<b>135.196</b>	<b>135.196</b>	<b>0</b>	<b>1</b>
		Fiscal:	135.196	135.196	0	
		Seguridade:	0	0	0	
482	Habitação Urbana					
		<b>Total:</b>	<b>103.276</b>	<b>103.276</b>	<b>0</b>	<b>0</b>
		Fiscal:	103.276	103.276	0	
		Seguridade:	0	0	0	
512	Saneamento Básico Urbano					
		<b>Total:</b>	<b>103.276</b>	<b>103.276</b>	<b>0</b>	<b>0</b>
		Fiscal:	103.276	103.276	0	
		Seguridade:	0	0	0	
541	Preservação e Conservação Ambiental					
		<b>Total:</b>	<b>2.892</b>	<b>2.892</b>	<b>0</b>	<b>0</b>
		Fiscal:	2.892	2.892	0	
		Seguridade:	0	0	0	
544	Recursos Hídricos					
		<b>Total:</b>	<b>755.460</b>	<b>755.460</b>	<b>0</b>	<b>4</b>
		Fiscal:	755.460	755.460	0	
		Seguridade:	0	0	0	
601	Promoção da Produção Vegetal					
		<b>Total:</b>	<b>338.418</b>	<b>338.418</b>	<b>0</b>	<b>2</b>
		Fiscal:	338.418	338.418	0	
		Seguridade:	0	0	0	
602	Promoção da Produção Animal					
		<b>Total:</b>	<b>12.318</b>	<b>12.318</b>	<b>0</b>	<b>0</b>
		Fiscal:	12.318	12.318	0	
		Seguridade:	0	0	0	
604	Defesa Sanitária Animal					
		<b>Total:</b>	<b>203.470</b>	<b>203.470</b>	<b>0</b>	<b>1</b>
		Fiscal:	203.470	203.470	0	
		Seguridade:	0	0	0	
695	Turismo					
		<b>Total:</b>	<b>805.216</b>	<b>805.216</b>	<b>0</b>	<b>4</b>
		Fiscal:	805.216	805.216	0	
		Seguridade:	0	0	0	
782	Transporte Rodoviário					
		<b>Total:</b>	<b>679.106</b>	<b>679.106</b>	<b>0</b>	<b>3</b>
		Fiscal:	679.106	679.106	0	
		Seguridade:	0	0	0	

**Prefeitura Municipal de Santana de Mangueira**

Secretaria de Finanças

Departamento de Contabilidade - Orçamento-Programa de 2017 - R\$ 1,00

Demonstrativo da Despesa por Subfunção

Código	Descrição da Subfunção	Esfera	Total	Direta	Indireta	%
<b>Executivo</b>						
812	Desporto Comunitário					
		<b>Total:</b>	<b>738.308</b>	<b>738.308</b>	<b>0</b>	<b>3</b>
		Fiscal:	738.308	738.308	0	
		Seguridade:	0	0	0	
813	Lazer					
		<b>Total:</b>	<b>103.276</b>	<b>103.276</b>	<b>0</b>	<b>0</b>
		Fiscal:	103.276	103.276	0	
		Seguridade:	0	0	0	
843	Serviço da Dívida Interna					
		<b>Total:</b>	<b>211.341</b>	<b>211.341</b>	<b>0</b>	<b>1</b>
		Fiscal:	211.341	211.341	0	
		Seguridade:	0	0	0	
845	Transferências					
		<b>Total:</b>	<b>104.206</b>	<b>104.206</b>	<b>0</b>	<b>0</b>
		Fiscal:	104.206	104.206	0	
		Seguridade:	0	0	0	
999	Reserva de Contingência					
		<b>Total:</b>	<b>98.386</b>	<b>98.386</b>	<b>0</b>	<b>0</b>
		Fiscal:	98.386	98.386	0	
		Seguridade:	0	0	0	
<b>Total do Poder:</b>			<b>20.560.822</b>	<b>20.560.822</b>	<b>0</b>	<b>97</b>
Fiscal:			13.972.934	13.972.934	0	
Seguridade:			6.587.888	6.587.888	0	
1 - Fiscal:			14.645.934	14.645.934	0	
2 - Seguridade:			6.587.888	6.587.888	0	
<b>3 - Total ( 1 + 2 ):</b>			<b>21.233.822</b>	<b>21.233.822</b>	<b>0</b>	
Intra-Orçamentária:			0	0	0	

  
CLAIR LEITÃO MARTINS  
DINIZ  
CRC-PB 4.395/O-7 PB

  
NERIVAL INÁCIO DE  
QUEIROZ  
SECRETARIO DE FINANÇAS

  
TÂNIA MANGUEIRA NITÃO  
INÁCIO  
PREFEITA

**Prefeitura Municipal de Santana de Mangueira**

Secretaria de Finanças

Departamento de Contabilidade - Orçamento-Programa de 2017 - R\$ 1,00

Demonstrativo da Despesa por Programa

Código	Descrição do Programa	Esfera	Total	Direta	Indireta	%
<b>Legislativo</b>						
2001	Programa de apoio administrativo do Poder Legislativo					
		<b>Total:</b>	<b>673.000</b>	<b>673.000</b>	<b>0</b>	<b>3</b>
		Fiscal:	673.000	673.000	0	
		Seguridade:	0	0	0	
		<b>Total do Poder:</b>	<b>673.000</b>	<b>673.000</b>	<b>0</b>	<b>3</b>
		Fiscal:	673.000	673.000	0	
		Seguridade:	0	0	0	

**Prefeitura Municipal de Santana de Mangueira**

Secretaria de Finanças

Departamento de Contabilidade - Orçamento-Programa de 2017 - R\$ 1,00

Demonstrativo da Despesa por Programa

Código	Descrição do Programa	Esfera	Total	Direta	Indireta	%
<b>Executivo</b>						
0001	Encargos Especiais					
		<b>Total:</b>	<b>315.547</b>	<b>315.547</b>	<b>0</b>	<b>1</b>
		Fiscal:	315.547	315.547	0	
		Seguridade:	0	0	0	
1001	Programa Incentivo a Cultura					
		<b>Total:</b>	<b>3.470</b>	<b>3.470</b>	<b>0</b>	<b>0</b>
		Fiscal:	3.470	3.470	0	
		Seguridade:	0	0	0	
1002	Programa Viver Bem					
		<b>Total:</b>	<b>25.460</b>	<b>25.460</b>	<b>0</b>	<b>0</b>
		Fiscal:	0	0	0	
		Seguridade:	25.460	25.460	0	
1003	Programa Desenvolvendo a Infraestrutura e Serviços Rurais					
		<b>Total:</b>	<b>528.586</b>	<b>528.586</b>	<b>0</b>	<b>2</b>
		Fiscal:	528.586	528.586	0	
		Seguridade:	0	0	0	
1004	Programa Segurança Alimentar e Nutricional					
		<b>Total:</b>	<b>161.158</b>	<b>161.158</b>	<b>0</b>	<b>1</b>
		Fiscal:	0	0	0	
		Seguridade:	161.158	161.158	0	
1005	Programa de Desenvolvimento da Infra-Estrutura do Município					
		<b>Total:</b>	<b>1.752.668</b>	<b>1.752.668</b>	<b>0</b>	<b>8</b>
		Fiscal:	1.752.668	1.752.668	0	
		Seguridade:	0	0	0	
1006	Programa Saneamento de Qualidade					
		<b>Total:</b>	<b>103.276</b>	<b>103.276</b>	<b>0</b>	<b>0</b>
		Fiscal:	103.276	103.276	0	
		Seguridade:	0	0	0	
1007	Programa de Desenvolvimento Sustentável dos Recursos Ambientais					
		<b>Total:</b>	<b>2.892</b>	<b>2.892</b>	<b>0</b>	<b>0</b>
		Fiscal:	2.892	2.892	0	
		Seguridade:	0	0	0	
1008	Programa Rodovias de boa qualidade para todos					
		<b>Total:</b>	<b>23.646</b>	<b>23.646</b>	<b>0</b>	<b>0</b>
		Fiscal:	23.646	23.646	0	
		Seguridade:	0	0	0	
1009	Serviço de Convivência e Fortal. de Vínculos SCFV					
		<b>Total:</b>	<b>101.100</b>	<b>101.100</b>	<b>0</b>	<b>0</b>
		Fiscal:	0	0	0	
		Seguridade:	101.100	101.100	0	
1010	Programa de Apoio Comunitário Rural					
		<b>Total:</b>	<b>25.620</b>	<b>25.620</b>	<b>0</b>	<b>0</b>
		Fiscal:	25.620	25.620	0	
		Seguridade:	0	0	0	
1011	Estratégia Saúde da Família - SF					
		<b>Total:</b>	<b>571.147</b>	<b>571.147</b>	<b>0</b>	<b>3</b>
		Fiscal:	0	0	0	
		Seguridade:	571.147	571.147	0	
1012	Agentes Comunitários de Saúde - ACS					
		<b>Total:</b>	<b>189.548</b>	<b>189.548</b>	<b>0</b>	<b>1</b>
		Fiscal:	0	0	0	
		Seguridade:	189.548	189.548	0	

**Prefeitura Municipal de Santana de Mangueira**

Secretaria de Finanças

Departamento de Contabilidade - Orçamento-Programa de 2017 - R\$ 1,00

Demonstrativo da Despesa por Programa

Código	Descrição do Programa	Esfera	Total	Direta	Indireta	%
<b>Executivo</b>						
1013	Programa de Saúde Bucal					
		<b>Total:</b>	<b>131.420</b>	<b>131.420</b>	<b>0</b>	<b>1</b>
		Fiscal:	0	0	0	
		Seguridade:	131.420	131.420	0	
1014	Programa de Estruturação da Vigilância em Saúde					
		<b>Total:</b>	<b>42.243</b>	<b>42.243</b>	<b>0</b>	<b>0</b>
		Fiscal:	0	0	0	
		Seguridade:	42.243	42.243	0	
1015	Serviço de Proteção e Atendimento Integral a Família - PAIF					
		<b>Total:</b>	<b>72.000</b>	<b>72.000</b>	<b>0</b>	<b>0</b>
		Fiscal:	0	0	0	
		Seguridade:	72.000	72.000	0	
1016	Programa de Vigilância Sanitária					
		<b>Total:</b>	<b>12.000</b>	<b>12.000</b>	<b>0</b>	<b>0</b>
		Fiscal:	0	0	0	
		Seguridade:	12.000	12.000	0	
1017	Programa Farmácia Básica					
		<b>Total:</b>	<b>65.732</b>	<b>65.732</b>	<b>0</b>	<b>0</b>
		Fiscal:	0	0	0	
		Seguridade:	65.732	65.732	0	
1019	Programa Mais Saúde					
		<b>Total:</b>	<b>1.027.989</b>	<b>1.027.989</b>	<b>0</b>	<b>5</b>
		Fiscal:	0	0	0	
		Seguridade:	1.027.989	1.027.989	0	
1020	Programa de Atenção Básica					
		<b>Total:</b>	<b>388.525</b>	<b>388.525</b>	<b>0</b>	<b>2</b>
		Fiscal:	0	0	0	
		Seguridade:	388.525	388.525	0	
1021	Programa de Valorização da Pessoa Idosa					
		<b>Total:</b>	<b>9.390</b>	<b>9.390</b>	<b>0</b>	<b>0</b>
		Fiscal:	0	0	0	
		Seguridade:	9.390	9.390	0	
1022	Programa de Saúde e Saneamento					
		<b>Total:</b>	<b>1.888.725</b>	<b>1.888.725</b>	<b>0</b>	<b>9</b>
		Fiscal:	0	0	0	
		Seguridade:	1.888.725	1.888.725	0	
1023	Educação básica de qualidade para todos					
		<b>Total:</b>	<b>5.541.021</b>	<b>5.541.021</b>	<b>0</b>	<b>26</b>
		Fiscal:	5.541.021	5.541.021	0	
		Seguridade:	0	0	0	
1024	Programa de Desenvolvimento do Ensino Infantil					
		<b>Total:</b>	<b>546.428</b>	<b>546.428</b>	<b>0</b>	<b>3</b>
		Fiscal:	546.428	546.428	0	
		Seguridade:	0	0	0	
1025	Ação Social para todos					
		<b>Total:</b>	<b>213.267</b>	<b>213.267</b>	<b>0</b>	<b>1</b>
		Fiscal:	0	0	0	
		Seguridade:	213.267	213.267	0	
1026	Programa Incentivo ao Esporte					
		<b>Total:</b>	<b>738.308</b>	<b>738.308</b>	<b>0</b>	<b>3</b>
		Fiscal:	738.308	738.308	0	
		Seguridade:	0	0	0	

**Prefeitura Municipal de Santana de Mangueira**

Secretaria de Finanças

Departamento de Contabilidade - Orçamento-Programa de 2017 - R\$ 1,00

Demonstrativo da Despesa por Programa

Código	Descrição do Programa	Esfera	Total	Direta	Indireta	%
<b>Executivo</b>						
1027	Programa de Educação de Jovens e Adultos					
		<b>Total:</b>	<b>103.178</b>	<b>103.178</b>	<b>0</b>	<b>0</b>
		Fiscal:	103.178	103.178	0	
		Seguridade:	0	0	0	
1028	Programa Incentivo ao Turismo					
		<b>Total:</b>	<b>805.216</b>	<b>805.216</b>	<b>0</b>	<b>4</b>
		Fiscal:	805.216	805.216	0	
		Seguridade:	0	0	0	
2002	Programa de apoio administrativo do Gabinete do Prefeito					
		<b>Total:</b>	<b>840.957</b>	<b>840.957</b>	<b>0</b>	<b>4</b>
		Fiscal:	840.957	840.957	0	
		Seguridade:	0	0	0	
2003	Programa de Apoio Administrativo da Secretaria de Agricultura e Abastecimento					
		<b>Total:</b>	<b>105.027</b>	<b>105.027</b>	<b>0</b>	<b>0</b>
		Fiscal:	105.027	105.027	0	
		Seguridade:	0	0	0	
2004	Programa de Apoio Administrativo da Secretaria de Transporte e Urbanismo					
		<b>Total:</b>	<b>425.387</b>	<b>425.387</b>	<b>0</b>	<b>2</b>
		Fiscal:	425.387	425.387	0	
		Seguridade:	0	0	0	
2005	Programa de Apoio Administrativo da Secretaria de Administração Geral					
		<b>Total:</b>	<b>1.492.093</b>	<b>1.492.093</b>	<b>0</b>	<b>7</b>
		Fiscal:	1.492.093	1.492.093	0	
		Seguridade:	0	0	0	
2006	Programa de Apoio Administrativo da Secretaria de Administração Financeira					
		<b>Total:</b>	<b>521.228</b>	<b>521.228</b>	<b>0</b>	<b>2</b>
		Fiscal:	521.228	521.228	0	
		Seguridade:	0	0	0	
2007	Programa de Apoio Administrativo da Secretaria de Assistência Social e Previdência					
		<b>Total:</b>	<b>259.848</b>	<b>259.848</b>	<b>0</b>	<b>1</b>
		Fiscal:	0	0	0	
		Seguridade:	259.848	259.848	0	
2008	Programa de Apoio Administrativo da Secretaria de Saúde e Saneamento					
		<b>Total:</b>	<b>1.428.336</b>	<b>1.428.336</b>	<b>0</b>	<b>7</b>
		Fiscal:	0	0	0	
		Seguridade:	1.428.336	1.428.336	0	
9001	Reserva de Contigência					
		<b>Total:</b>	<b>98.386</b>	<b>98.386</b>	<b>0</b>	<b>0</b>
		Fiscal:	98.386	98.386	0	
		Seguridade:	0	0	0	
<b>Total do Poder:</b>			<b>20.560.822</b>	<b>20.560.822</b>	<b>0</b>	<b>97</b>
Fiscal:			13.972.934	13.972.934	0	
Seguridade:			6.587.888	6.587.888	0	
1 - Fiscal:			14.645.934	14.645.934	0	
2 - Seguridade:			6.587.888	6.587.888	0	
<b>3 - Total ( 1 + 2 ):</b>			<b>21.233.822</b>	<b>21.233.822</b>	<b>0</b>	
Intra-Orçamentária:			0	0	0	

CLAIR LEITÃO MARTINS





**Prefeitura Municipal de Santana de Mangueira**

Secretaria de Finanças

Departamento de Contabilidade - Orçamento-Programa de 2017 - R\$ 1,00

Demonstrativo da Despesa por Programa

Código	Descrição do Programa	Esfera	Total	Direta	Indireta	%
	DINIZ CRC-PB 4.395/O-7 PB	 NERIVAL INÁCIO DE QUEIROZ SECRETARIO DE FINANÇAS		 TÂNIA MANGUEIRA NITÃO INÁCIO PREFEITA		



**Prefeitura Municipal de Santana de Mangueira**

Secretaria de Finanças

Departamento de Contabilidade - Orçamento-Programa de 2017 - R\$ 1,00

**Demonstrativo da Despesa por Ação Governamental**

Código	Descrição da Ação Governamental	Esfera	Total	Direta	Indireta	%
<b>Legislativo</b>						
1001	Reforma e Ampliação do Prédio da Câmara Municipal					
		<b>Total:</b>	<b>10.000</b>	<b>10.000</b>	<b>0</b>	<b>0</b>
		Fiscal:	10.000	10.000	0	
		Seguridade:	0	0	0	
2001	Manutenção da Câmara Municipal					
		<b>Total:</b>	<b>663.000</b>	<b>663.000</b>	<b>0</b>	<b>3</b>
		Fiscal:	663.000	663.000	0	
		Seguridade:	0	0	0	
		<b>Total do Poder:</b>	<b>673.000</b>	<b>673.000</b>	<b>0</b>	<b>3</b>
		Fiscal:	673.000	673.000	0	
		Seguridade:	0	0	0	

**Prefeitura Municipal de Santana de Mangueira**

Secretaria de Finanças

Departamento de Contabilidade - Orçamento-Programa de 2017 - R\$ 1,00

Demonstrativo da Despesa por Ação Governamental

Código	Descrição da Ação Governamental	Esfera	Total	Direta	Indireta	%
<b>Executivo</b>						
0001	Amortização e Encargos da Dívida Contratada					
		<b>Total:</b>	<b>29.157</b>	<b>29.157</b>	<b>0</b>	<b>0</b>
		Fiscal:	29.157	29.157	0	
		Seguridade:	0	0	0	
0002	Amortização e Encargos com a Dívida do INSS					
		<b>Total:</b>	<b>182.184</b>	<b>182.184</b>	<b>0</b>	<b>1</b>
		Fiscal:	182.184	182.184	0	
		Seguridade:	0	0	0	
0003	Contribuições ao PASEP					
		<b>Total:</b>	<b>104.206</b>	<b>104.206</b>	<b>0</b>	<b>0</b>
		Fiscal:	104.206	104.206	0	
		Seguridade:	0	0	0	
1002	Aquisição de Transporte Escolar					
		<b>Total:</b>	<b>158.900</b>	<b>158.900</b>	<b>0</b>	<b>1</b>
		Fiscal:	158.900	158.900	0	
		Seguridade:	0	0	0	
1003	Construção, reforma e ampliação de Unidades Escolares					
		<b>Total:</b>	<b>680.488</b>	<b>680.488</b>	<b>0</b>	<b>3</b>
		Fiscal:	680.488	680.488	0	
		Seguridade:	0	0	0	
1004	Construção, Ampliação e Reforma de Creche					
		<b>Total:</b>	<b>384.588</b>	<b>384.588</b>	<b>0</b>	<b>2</b>
		Fiscal:	384.588	384.588	0	
		Seguridade:	0	0	0	
1005	Implantação, Ampliação ou melhoria de Obras de Infra- Estrutura Esportiva					
		<b>Total:</b>	<b>405.460</b>	<b>405.460</b>	<b>0</b>	<b>2</b>
		Fiscal:	405.460	405.460	0	
		Seguridade:	0	0	0	
1006	Implantação de Infraestrutura Turística					
		<b>Total:</b>	<b>630.460</b>	<b>630.460</b>	<b>0</b>	<b>3</b>
		Fiscal:	630.460	630.460	0	
		Seguridade:	0	0	0	
1007	Implantação de Núcleo Esportivo					
		<b>Total:</b>	<b>156.806</b>	<b>156.806</b>	<b>0</b>	<b>1</b>
		Fiscal:	156.806	156.806	0	
		Seguridade:	0	0	0	
1008	Ações de Saneamento Básico					
		<b>Total:</b>	<b>503.276</b>	<b>503.276</b>	<b>0</b>	<b>2</b>
		Fiscal:	0	0	0	
		Seguridade:	503.276	503.276	0	
1009	Melhoria Habitacional					
		<b>Total:</b>	<b>637.490</b>	<b>637.490</b>	<b>0</b>	<b>3</b>
		Fiscal:	0	0	0	
		Seguridade:	637.490	637.490	0	
1010	Construção de Abastecimento D'água					
		<b>Total:</b>	<b>669.069</b>	<b>669.069</b>	<b>0</b>	<b>3</b>
		Fiscal:	0	0	0	
		Seguridade:	669.069	669.069	0	

**Prefeitura Municipal de Santana de Mangueira**

Secretaria de Finanças

Departamento de Contabilidade - Orçamento-Programa de 2017 - R\$ 1,00

Demonstrativo da Despesa por Ação Governamental

Código	Descrição da Ação Governamental	Esfera	Total	Direta	Indireta	%
<b>Executivo</b>						
1011	Melhorias Sanitárias					
		<b>Total:</b>	<b>505.460</b>	<b>505.460</b>	<b>0</b>	<b>2</b>
		Fiscal:	0	0	0	
		Seguridade:	505.460	505.460	0	
1012	Aquisição de Ambulância					
		<b>Total:</b>	<b>144.726</b>	<b>144.726</b>	<b>0</b>	<b>1</b>
		Fiscal:	0	0	0	
		Seguridade:	144.726	144.726	0	
1013	Construção de Aterro Sanitário					
		<b>Total:</b>	<b>210.920</b>	<b>210.920</b>	<b>0</b>	<b>1</b>
		Fiscal:	0	0	0	
		Seguridade:	210.920	210.920	0	
1014	Ações de Saneamento Básico					
		<b>Total:</b>	<b>103.276</b>	<b>103.276</b>	<b>0</b>	<b>0</b>
		Fiscal:	103.276	103.276	0	
		Seguridade:	0	0	0	
1015	Implantação, Ampliação ou melhoria de Obras de Infra-Estrutura Urbana					
		<b>Total:</b>	<b>103.276</b>	<b>103.276</b>	<b>0</b>	<b>0</b>
		Fiscal:	103.276	103.276	0	
		Seguridade:	0	0	0	
1016	Construção e Reforma de Praças e Canteiros					
		<b>Total:</b>	<b>103.276</b>	<b>103.276</b>	<b>0</b>	<b>0</b>
		Fiscal:	103.276	103.276	0	
		Seguridade:	0	0	0	
1017	Aquisição e Desapropriação de Imóveis					
		<b>Total:</b>	<b>10.920</b>	<b>10.920</b>	<b>0</b>	<b>0</b>
		Fiscal:	10.920	10.920	0	
		Seguridade:	0	0	0	
1018	Construção e Recuperação de Passagens Molhadas					
		<b>Total:</b>	<b>655.460</b>	<b>655.460</b>	<b>0</b>	<b>3</b>
		Fiscal:	655.460	655.460	0	
		Seguridade:	0	0	0	
1019	Melhorias Habitacionais					
		<b>Total:</b>	<b>103.276</b>	<b>103.276</b>	<b>0</b>	<b>0</b>
		Fiscal:	103.276	103.276	0	
		Seguridade:	0	0	0	
1020	Construção de Abastecimento D Água					
		<b>Total:</b>	<b>755.460</b>	<b>755.460</b>	<b>0</b>	<b>4</b>
		Fiscal:	755.460	755.460	0	
		Seguridade:	0	0	0	
1021	Construção, Reforma e Ampliação de Prédios Públicos					
		<b>Total:</b>	<b>21.000</b>	<b>21.000</b>	<b>0</b>	<b>0</b>
		Fiscal:	21.000	21.000	0	
		Seguridade:	0	0	0	
1022	Aquisição de Patrulha Mecanizada					
		<b>Total:</b>	<b>303.276</b>	<b>303.276</b>	<b>0</b>	<b>1</b>
		Fiscal:	303.276	303.276	0	
		Seguridade:	0	0	0	

**Prefeitura Municipal de Santana de Mangueira**

Secretaria de Finanças

Departamento de Contabilidade - Orçamento-Programa de 2017 - R\$ 1,00

Demonstrativo da Despesa por Ação Governamental

Código	Descrição da Ação Governamental	Esfera	Total	Direta	Indireta	%
<b>Executivo</b>						
1023	Implantação de Infraestrutura e Serviços Rurais					
		<b>Total:</b>	<b>21.840</b>	<b>21.840</b>	<b>0</b>	<b>0</b>
		Fiscal:	21.840	21.840	0	
		Seguridade:	0	0	0	
1024	Construção, Reforma e Ampliação do Matadouro Público					
		<b>Total:</b>	<b>203.470</b>	<b>203.470</b>	<b>0</b>	<b>1</b>
		Fiscal:	203.470	203.470	0	
		Seguridade:	0	0	0	
1025	Construção, Ampliação e Reforma de Unidades de Estratégia Saúde da Família					
		<b>Total:</b>	<b>108.630</b>	<b>108.630</b>	<b>0</b>	<b>1</b>
		Fiscal:	0	0	0	
		Seguridade:	108.630	108.630	0	
1026	Implantação de Polo de Academia da Saúde					
		<b>Total:</b>	<b>240.000</b>	<b>240.000</b>	<b>0</b>	<b>1</b>
		Fiscal:	0	0	0	
		Seguridade:	240.000	240.000	0	
1027	Construção de Quadra Escolar					
		<b>Total:</b>	<b>255.866</b>	<b>255.866</b>	<b>0</b>	<b>1</b>
		Fiscal:	255.866	255.866	0	
		Seguridade:	0	0	0	
2002	Manutenção do Gabinete do Prefeito					
		<b>Total:</b>	<b>824.757</b>	<b>824.757</b>	<b>0</b>	<b>4</b>
		Fiscal:	824.757	824.757	0	
		Seguridade:	0	0	0	
2003	Assistência às famílias em situação de riscos e vulnerabilidade socioeconômica					
		<b>Total:</b>	<b>16.200</b>	<b>16.200</b>	<b>0</b>	<b>0</b>
		Fiscal:	16.200	16.200	0	
		Seguridade:	0	0	0	
2004	Manutenção da Secretaria de Administração Geral					
		<b>Total:</b>	<b>1.492.093</b>	<b>1.492.093</b>	<b>0</b>	<b>7</b>
		Fiscal:	1.492.093	1.492.093	0	
		Seguridade:	0	0	0	
2005	Manutenção das Atividades da Secretaria de Administração Financeira					
		<b>Total:</b>	<b>521.228</b>	<b>521.228</b>	<b>0</b>	<b>2</b>
		Fiscal:	521.228	521.228	0	
		Seguridade:	0	0	0	
2006	Manutenção das Atividades do Ensino Fundamental-MDE					
		<b>Total:</b>	<b>1.107.341</b>	<b>1.107.341</b>	<b>0</b>	<b>5</b>
		Fiscal:	1.107.341	1.107.341	0	
		Seguridade:	0	0	0	
2007	Manutenção das Atividades do Ensino Infantil - MDE					
		<b>Total:</b>	<b>79.844</b>	<b>79.844</b>	<b>0</b>	<b>0</b>
		Fiscal:	79.844	79.844	0	
		Seguridade:	0	0	0	
2008	Manutenção da Educação de Jovens e Adultos					
		<b>Total:</b>	<b>31.510</b>	<b>31.510</b>	<b>0</b>	<b>0</b>
		Fiscal:	31.510	31.510	0	
		Seguridade:	0	0	0	

**Prefeitura Municipal de Santana de Mangueira**

Secretaria de Finanças

Departamento de Contabilidade - Orçamento-Programa de 2017 - R\$ 1,00

Demonstrativo da Despesa por Ação Governamental

Código	Descrição da Ação Governamental	Esfera	Total	Direta	Indireta	%
<b>Executivo</b>						
2009	Manutenção da Merenda Escolar do Ensino Fundamental - PNAE					
		<b>Total:</b>	<b>83.180</b>	<b>83.180</b>	<b>0</b>	<b>0</b>
		Fiscal:	83.180	83.180	0	
		Seguridade:	0	0	0	
2010	Manutenção do Ensino Fundamental - Fundeb - 60%					
		<b>Total:</b>	<b>2.306.597</b>	<b>2.306.597</b>	<b>0</b>	<b>11</b>
		Fiscal:	2.306.597	2.306.597	0	
		Seguridade:	0	0	0	
2011	Manutenção do Ensino Fundamental - Fundeb - 40%					
		<b>Total:</b>	<b>491.790</b>	<b>491.790</b>	<b>0</b>	<b>2</b>
		Fiscal:	491.790	491.790	0	
		Seguridade:	0	0	0	
2012	Manutenção do Transporte Escolar do Ensino Fundamental					
		<b>Total:</b>	<b>316.716</b>	<b>316.716</b>	<b>0</b>	<b>1</b>
		Fiscal:	316.716	316.716	0	
		Seguridade:	0	0	0	
2013	Manutenção da Merenda Escolar da Creche - PNAC					
		<b>Total:</b>	<b>53.400</b>	<b>53.400</b>	<b>0</b>	<b>0</b>
		Fiscal:	53.400	53.400	0	
		Seguridade:	0	0	0	
2014	Manutenção do Salário Educação -QSE					
		<b>Total:</b>	<b>98.680</b>	<b>98.680</b>	<b>0</b>	<b>0</b>
		Fiscal:	98.680	98.680	0	
		Seguridade:	0	0	0	
2015	Programa Dinheiro Direto na Escola - PDDE					
		<b>Total:</b>	<b>17.460</b>	<b>17.460</b>	<b>0</b>	<b>0</b>
		Fiscal:	17.460	17.460	0	
		Seguridade:	0	0	0	
2016	Manutenção da Educação de Jovens e Adultos - Fundeb 60%					
		<b>Total:</b>	<b>3.000</b>	<b>3.000</b>	<b>0</b>	<b>0</b>
		Fiscal:	3.000	3.000	0	
		Seguridade:	0	0	0	
2017	Manutenção da Educação de Jovens e Adultos - Fundeb 40%					
		<b>Total:</b>	<b>8.000</b>	<b>8.000</b>	<b>0</b>	<b>0</b>
		Fiscal:	8.000	8.000	0	
		Seguridade:	0	0	0	
2018	Manutenção do Ensino Infantil - Fundeb 60%					
		<b>Total:</b>	<b>3.500</b>	<b>3.500</b>	<b>0</b>	<b>0</b>
		Fiscal:	3.500	3.500	0	
		Seguridade:	0	0	0	
2019	Manutenção do Ensino Infantil - Fundeb 40%					
		<b>Total:</b>	<b>10.500</b>	<b>10.500</b>	<b>0</b>	<b>0</b>
		Fiscal:	10.500	10.500	0	
		Seguridade:	0	0	0	
2020	Manutenção do Programa Nacional de Alimentação Pré-Escolar - PNAP					
		<b>Total:</b>	<b>14.100</b>	<b>14.100</b>	<b>0</b>	<b>0</b>
		Fiscal:	14.100	14.100	0	
		Seguridade:	0	0	0	



**Prefeitura Municipal de Santana de Mangueira**  
Secretaria de Finanças  
Departamento de Contabilidade - Orçamento-Programa de 2017 - R\$ 1,00  
Demonstrativo da Despesa por Ação Governamental

Código	Descrição da Ação Governamental	Esfera	Total	Direta	Indireta	%
<b>Executivo</b>						
2021	Manutenção do Transporte Escolar do Ensino Infantil					
		<b>Total:</b>	<b>496</b>	<b>496</b>	<b>0</b>	<b>0</b>
		Fiscal:	496	496	0	
		Seguridade:	0	0	0	
2022	Manutenção do Transporte Escolar do Ensino Médio					
		<b>Total:</b>	<b>13.345</b>	<b>13.345</b>	<b>0</b>	<b>0</b>
		Fiscal:	13.345	13.345	0	
		Seguridade:	0	0	0	
2023	Manutenção da Merenda Escolar do PNAE-EJA					
		<b>Total:</b>	<b>6.271</b>	<b>6.271</b>	<b>0</b>	<b>0</b>
		Fiscal:	6.271	6.271	0	
		Seguridade:	0	0	0	
2024	Promoção de Eventos Sociais e Culturais					
		<b>Total:</b>	<b>174.756</b>	<b>174.756</b>	<b>0</b>	<b>1</b>
		Fiscal:	174.756	174.756	0	
		Seguridade:	0	0	0	
2025	Apoio ao Desporto Amador					
		<b>Total:</b>	<b>5.205</b>	<b>5.205</b>	<b>0</b>	<b>0</b>
		Fiscal:	5.205	5.205	0	
		Seguridade:	0	0	0	
2026	Manutenção do Programa Brasil Alfabetizado					
		<b>Total:</b>	<b>54.397</b>	<b>54.397</b>	<b>0</b>	<b>0</b>
		Fiscal:	54.397	54.397	0	
		Seguridade:	0	0	0	
2027	Apoio às manifestações culturais do município					
		<b>Total:</b>	<b>3.470</b>	<b>3.470</b>	<b>0</b>	<b>0</b>
		Fiscal:	3.470	3.470	0	
		Seguridade:	0	0	0	
2030	Manutenção do Programa Segundo Tempo					
		<b>Total:</b>	<b>170.837</b>	<b>170.837</b>	<b>0</b>	<b>1</b>
		Fiscal:	170.837	170.837	0	
		Seguridade:	0	0	0	
2031	Manutenção da Secretaria de Saúde e Saneamento					
		<b>Total:</b>	<b>1.428.336</b>	<b>1.428.336</b>	<b>0</b>	<b>7</b>
		Fiscal:	0	0	0	
		Seguridade:	1.428.336	1.428.336	0	
2032	Realização de ações voltadas a Preservação Ambiental					
		<b>Total:</b>	<b>2.892</b>	<b>2.892</b>	<b>0</b>	<b>0</b>
		Fiscal:	2.892	2.892	0	
		Seguridade:	0	0	0	
2033	Manutenção das Atividades da Secretaria de Transporte e Urbanismo					
		<b>Total:</b>	<b>425.387</b>	<b>425.387</b>	<b>0</b>	<b>2</b>
		Fiscal:	425.387	425.387	0	
		Seguridade:	0	0	0	
2034	Recuperação de Estradas Vicinais					
		<b>Total:</b>	<b>23.646</b>	<b>23.646</b>	<b>0</b>	<b>0</b>
		Fiscal:	23.646	23.646	0	
		Seguridade:	0	0	0	



**Prefeitura Municipal de Santana de Mangueira**  
Secretaria de Finanças  
Departamento de Contabilidade - Orçamento-Programa de 2017 - R\$ 1,00  
Demonstrativo da Despesa por Ação Governamental

Código	Descrição da Ação Governamental	Esfera	Total	Direta	Indireta	%
<b>Executivo</b>						
2035	Assistência às famílias em situação de riscos e vulnerabilidade socioeconômica					
		<b>Total:</b>	<b>6.000</b>	<b>6.000</b>	<b>0</b>	<b>0</b>
		Fiscal:	0	0	0	
		Seguridade:	6.000	6.000	0	
2036	Manutenção do Conselho Tutelar					
		<b>Total:</b>	<b>63.356</b>	<b>63.356</b>	<b>0</b>	<b>0</b>
		Fiscal:	0	0	0	
		Seguridade:	63.356	63.356	0	
2037	Manutenção das Atividades da Secretaria de Assistência Social e Previdência					
		<b>Total:</b>	<b>259.848</b>	<b>259.848</b>	<b>0</b>	<b>1</b>
		Fiscal:	0	0	0	
		Seguridade:	259.848	259.848	0	
2038	Manutenção do Programa Viver Bem					
		<b>Total:</b>	<b>25.460</b>	<b>25.460</b>	<b>0</b>	<b>0</b>
		Fiscal:	0	0	0	
		Seguridade:	25.460	25.460	0	
2039	Manutenção do Conselho Municipal dos Direitos da Criança e Adolescente - CMDCA					
		<b>Total:</b>	<b>5.783</b>	<b>5.783</b>	<b>0</b>	<b>0</b>
		Fiscal:	0	0	0	
		Seguridade:	5.783	5.783	0	
2040	Manutenção do Fundo Municipal dos Direitos da Criança e Adolescente					
		<b>Total:</b>	<b>4.626</b>	<b>4.626</b>	<b>0</b>	<b>0</b>
		Fiscal:	0	0	0	
		Seguridade:	4.626	4.626	0	
2041	Apoio ao Pequeno Criador					
		<b>Total:</b>	<b>12.318</b>	<b>12.318</b>	<b>0</b>	<b>0</b>
		Fiscal:	12.318	12.318	0	
		Seguridade:	0	0	0	
2042	Apoio ao Pequeno Produtor Rural					
		<b>Total:</b>	<b>13.302</b>	<b>13.302</b>	<b>0</b>	<b>0</b>
		Fiscal:	13.302	13.302	0	
		Seguridade:	0	0	0	
2043	Manutenção das Atividades da Secretaria de Agricultura e Abastecimento					
		<b>Total:</b>	<b>105.027</b>	<b>105.027</b>	<b>0</b>	<b>0</b>
		Fiscal:	105.027	105.027	0	
		Seguridade:	0	0	0	
2044	Manutenção do Fundo Municipal de Saúde (Atenção Básica)					
		<b>Total:</b>	<b>241.120</b>	<b>241.120</b>	<b>0</b>	<b>1</b>
		Fiscal:	0	0	0	
		Seguridade:	241.120	241.120	0	
2045	Manutenção das Ações Básicas de Vigilância Sanitária					
		<b>Total:</b>	<b>12.000</b>	<b>12.000</b>	<b>0</b>	<b>0</b>
		Fiscal:	0	0	0	
		Seguridade:	12.000	12.000	0	
2046	Manutenção dos Agentes Comunitários de Saúde - ACS					
		<b>Total:</b>	<b>189.548</b>	<b>189.548</b>	<b>0</b>	<b>1</b>
		Fiscal:	0	0	0	
		Seguridade:	189.548	189.548	0	

**Prefeitura Municipal de Santana de Mangueira**

Secretaria de Finanças

Departamento de Contabilidade - Orçamento-Programa de 2017 - R\$ 1,00

Demonstrativo da Despesa por Ação Governamental

Código	Descrição da Ação Governamental	Esfera	Total	Direta	Indireta	%
<b>Executivo</b>						
2047	Manutenção do Programa de Assistência Farmacêutica Básica	<b>Total:</b>	<b>65.732</b>	<b>65.732</b>	<b>0</b>	<b>0</b>
		Fiscal:	0	0	0	
		Seguridade:	65.732	65.732	0	
2048	Manutenção do Piso Fixo de Vigilância e Promoção da Saúde - PFVPS	<b>Total:</b>	<b>42.243</b>	<b>42.243</b>	<b>0</b>	<b>0</b>
		Fiscal:	0	0	0	
		Seguridade:	42.243	42.243	0	
2049	Manutenção da Estratégia Saúde da Família - SF	<b>Total:</b>	<b>462.517</b>	<b>462.517</b>	<b>0</b>	<b>2</b>
		Fiscal:	0	0	0	
		Seguridade:	462.517	462.517	0	
2050	Manutenção do Programa Saúde Bucal	<b>Total:</b>	<b>131.420</b>	<b>131.420</b>	<b>0</b>	<b>1</b>
		Fiscal:	0	0	0	
		Seguridade:	131.420	131.420	0	
2051	Manutenção do Teto Municipal da Média e Alta Complexidade Ambulatorial e Hospitalar	<b>Total:</b>	<b>5.773</b>	<b>5.773</b>	<b>0</b>	<b>0</b>
		Fiscal:	0	0	0	
		Seguridade:	5.773	5.773	0	
2053	Manutenção do Serviço de Proteção e Atendimento Integral a Família - PAIF	<b>Total:</b>	<b>72.000</b>	<b>72.000</b>	<b>0</b>	<b>0</b>
		Fiscal:	0	0	0	
		Seguridade:	72.000	72.000	0	
2055	Manutenção do Serv. de Convivência e Fortal. de Vínculos - SCFV	<b>Total:</b>	<b>101.100</b>	<b>101.100</b>	<b>0</b>	<b>0</b>
		Fiscal:	0	0	0	
		Seguridade:	101.100	101.100	0	
2056	Manutenção do Fundo Municipal de Assistência Social	<b>Total:</b>	<b>25.548</b>	<b>25.548</b>	<b>0</b>	<b>0</b>
		Fiscal:	0	0	0	
		Seguridade:	25.548	25.548	0	
2057	Manutenção da Gestão do Programa Bolsa Família - IGD/PBF	<b>Total:</b>	<b>31.249</b>	<b>31.249</b>	<b>0</b>	<b>0</b>
		Fiscal:	0	0	0	
		Seguridade:	31.249	31.249	0	
2058	Implantação e Manutenção dos Programas de Segurança Alimentar	<b>Total:</b>	<b>161.158</b>	<b>161.158</b>	<b>0</b>	<b>1</b>
		Fiscal:	0	0	0	
		Seguridade:	161.158	161.158	0	
2059	Manutenção de Atividades da Gestão do SUAS - IGD SUAS	<b>Total:</b>	<b>12.237</b>	<b>12.237</b>	<b>0</b>	<b>0</b>
		Fiscal:	0	0	0	
		Seguridade:	12.237	12.237	0	
2060	Manutenção do Conselho Municipal da Pessoa Idosa	<b>Total:</b>	<b>9.390</b>	<b>9.390</b>	<b>0</b>	<b>0</b>
		Fiscal:	0	0	0	
		Seguridade:	9.390	9.390	0	



**Prefeitura Municipal de Santana de Mangueira**


Secretaria de Finanças

Departamento de Contabilidade - Orçamento-Programa de 2017 - R\$ 1,00

Demonstrativo da Despesa por Ação Governamental

Código	Descrição da Ação Governamental	Esfera	Total	Direta	Indireta	%
<b>Executivo</b>						
2061	Cofinanciamento Municipal dos Serviços, Programas e Projetos do SUAS					
		<b>Total:</b>	<b>54.058</b>	<b>54.058</b>	<b>0</b>	<b>0</b>
		Fiscal:	0	0	0	
		Seguridade:	54.058	54.058	0	
2062	Manutenção de Benefícios Eventuais					
		<b>Total:</b>	<b>10.410</b>	<b>10.410</b>	<b>0</b>	<b>0</b>
		Fiscal:	0	0	0	
		Seguridade:	10.410	10.410	0	
2063	Manutenção do Fundo Municipal de Saúde - Recursos Próprios					
		<b>Total:</b>	<b>147.405</b>	<b>147.405</b>	<b>0</b>	<b>1</b>
		Fiscal:	0	0	0	
		Seguridade:	147.405	147.405	0	
2064	Outros Programas do FNDE					
		<b>Total:</b>	<b>10.658</b>	<b>10.658</b>	<b>0</b>	<b>0</b>
		Fiscal:	10.658	10.658	0	
		Seguridade:	0	0	0	
9001	Reserva de Contingência					
		<b>Total:</b>	<b>98.386</b>	<b>98.386</b>	<b>0</b>	<b>0</b>
		Fiscal:	98.386	98.386	0	
		Seguridade:	0	0	0	
<b>Total do Poder:</b>			<b>20.560.822</b>	<b>20.560.822</b>	<b>0</b>	<b>97</b>
Fiscal:			13.972.934	13.972.934	0	
Seguridade:			6.587.888	6.587.888	0	
1 - Fiscal:			14.645.934	14.645.934	0	
2 - Seguridade:			6.587.888	6.587.888	0	
<b>3 - Total ( 1 + 2 ):</b>			<b>21.233.822</b>	<b>21.233.822</b>	<b>0</b>	
Intra-Orçamentária:			0	0	0	

  
 CLAIR LEITÃO MARTINS  
 DINIZ  
 CRC-PB 4.395/O-7 PB

  
 NERIVAL INÁCIO DE  
 QUEIROZ  
 SECRETARIO DE FINANÇAS

  
 TÂNIA MANGUEIRA NITÃO  
 INÁCIO  
 PREFEITA



**Prefeitura Municipal de Santana de Mangueira**

Secretaria de Finanças

Departamento de Contabilidade - Orçamento-Programa de 2017 - R\$ 1,00

Demonstrativo da Despesa por Órgão

Código	Descrição do Órgão	Esfera	Total	Direta	Indireta	%
<b>Legislativo</b>						
1.010	Câmara Municipal					
		<b>Total:</b>	<b>673.000</b>	<b>673.000</b>	<b>0</b>	<b>3</b>
		Fiscal:	673.000	673.000	0	
		Seguridade:	0	0	0	
		<b>Total do Poder:</b>	<b>673.000</b>	<b>673.000</b>	<b>0</b>	<b>3</b>
		Fiscal:	673.000	673.000	0	
		Seguridade:	0	0	0	



**Prefeitura Municipal de Santana de Mangueira**  
Secretaria de Finanças  
Departamento de Contabilidade - Orçamento-Programa de 2017 - R\$ 1,00  
Demonstrativo da Despesa por Órgão

Código	Descrição do Órgão	Esfera	Total	Direta	Indireta	%
<b>Executivo</b>						
02.010	Gabinete do Prefeito					
		<b>Total:</b>	<b>840.957</b>	<b>840.957</b>	<b>0</b>	<b>4</b>
		Fiscal:	840.957	840.957	0	
		Seguridade:	0	0	0	
02.020	Secretaria de Administração Geral					
		<b>Total:</b>	<b>1.492.093</b>	<b>1.492.093</b>	<b>0</b>	<b>7</b>
		Fiscal:	1.492.093	1.492.093	0	
		Seguridade:	0	0	0	
02.030	Secretaria de Administração Financeira					
		<b>Total:</b>	<b>836.775</b>	<b>836.775</b>	<b>0</b>	<b>4</b>
		Fiscal:	836.775	836.775	0	
		Seguridade:	0	0	0	
02.040	Secretaria de Educação, Cultura e Desporto					
		<b>Total:</b>	<b>7.737.621</b>	<b>7.737.621</b>	<b>0</b>	<b>36</b>
		Fiscal:	7.737.621	7.737.621	0	
		Seguridade:	0	0	0	
02.050	Secretaria de Saúde e Saneamento					
		<b>Total:</b>	<b>4.102.169</b>	<b>4.102.169</b>	<b>0</b>	<b>19</b>
		Fiscal:	2.892	2.892	0	
		Seguridade:	4.099.277	4.099.277	0	
02.060	Secretaria de Transporte e Urbanismo					
		<b>Total:</b>	<b>2.304.977</b>	<b>2.304.977</b>	<b>0</b>	<b>11</b>
		Fiscal:	2.304.977	2.304.977	0	
		Seguridade:	0	0	0	
02.070	Secretaria de Assistência Social e Previdência					
		<b>Total:</b>	<b>365.073</b>	<b>365.073</b>	<b>0</b>	<b>2</b>
		Fiscal:	0	0	0	
		Seguridade:	365.073	365.073	0	
02.080	Secretaria de Agricultura e Abastecimento					
		<b>Total:</b>	<b>659.233</b>	<b>659.233</b>	<b>0</b>	<b>3</b>
		Fiscal:	659.233	659.233	0	
		Seguridade:	0	0	0	
02.090	Fundo Municipal de Saúde					
		<b>Total:</b>	<b>1.646.388</b>	<b>1.646.388</b>	<b>0</b>	<b>8</b>
		Fiscal:	0	0	0	
		Seguridade:	1.646.388	1.646.388	0	
02.100	Fundo Municipal de Assistência Social					
		<b>Total:</b>	<b>477.150</b>	<b>477.150</b>	<b>0</b>	<b>2</b>
		Fiscal:	0	0	0	
		Seguridade:	477.150	477.150	0	
02.990	Reserva de Contingência					
		<b>Total:</b>	<b>98.386</b>	<b>98.386</b>	<b>0</b>	<b>0</b>
		Fiscal:	98.386	98.386	0	
		Seguridade:	0	0	0	
<b>Total do Poder:</b>			<b>20.560.822</b>	<b>20.560.822</b>	<b>0</b>	<b>97</b>
Fiscal:			13.972.934	13.972.934	0	
Seguridade:			6.587.888	6.587.888	0	
1 - Fiscal:			14.645.934	14.645.934	0	
2 - Seguridade:			6.587.888	6.587.888	0	
<b>3 - Total ( 1 + 2 ):</b>			<b>21.233.822</b>	<b>21.233.822</b>	<b>0</b>	
Intra-Orçamentária:			0	0	0	



**Prefeitura Municipal de Santana de Mangueira**

Secretaria de Finanças

Departamento de Contabilidade - Orçamento-Programa de 2017 - R\$ 1,00

Demonstrativo da Despesa por Órgão

Código	Descrição do Órgão	Esfera	Total	Direta	Indireta	%
--------	--------------------	--------	-------	--------	----------	---

CLAIR LEITÃO MARTINS  
DINIZ

CRC-PB 4.395/O-7 PB

NERIVAL INÁCIO DE  
QUEIROZ

SECRETARIO DE FINANÇAS

TÂNIA MANGUEIRA NITÃO  
INÁCIO

PREFEITA



**Prefeitura Municipal de Santana de Mangueira**  
Secretaria de Finanças  
Departamento de Contabilidade - Orçamento-Programa de 2017 - R\$ 1,00  
Demonstrativo da Despesa por Fonte de Recurso

Código	Descrição da Fonte de Recurso	Esfera	Total	Direta	Indireta	%
<b>Legislativo</b>						
000	Recursos Ordinários					
		<b>Total:</b>	<b>673.000</b>	<b>673.000</b>	<b>0</b>	<b>3</b>
		Fiscal:	673.000	673.000	0	
		Seguridade:	0	0	0	
		<b>Total do Poder:</b>	<b>673.000</b>	<b>673.000</b>	<b>0</b>	<b>3</b>
		Fiscal:	673.000	673.000	0	
		Seguridade:	0	0	0	

**Prefeitura Municipal de Santana de Mangueira**

Secretaria de Finanças

Departamento de Contabilidade - Orçamento-Programa de 2017 - R\$ 1,00

Demonstrativo da Despesa por Fonte de Recurso

Código	Descrição da Fonte de Recurso	Esfera	Total	Direta	Indireta	%
<b>Executivo</b>						
000	Recursos Ordinários					
		<b>Total:</b>	<b>4.391.880</b>	<b>4.391.880</b>	<b>0</b>	<b>21</b>
		Fiscal:	3.985.003	3.985.003	0	
		Seguridade:	406.877	406.877	0	
001	Receita de Impostos e de Transferência de Impostos - Educação					
		<b>Total:</b>	<b>1.217.413</b>	<b>1.217.413</b>	<b>0</b>	<b>6</b>
		Fiscal:	1.217.413	1.217.413	0	
		Seguridade:	0	0	0	
002	Receita de Impostos e de Transferência de Impostos - Saúde					
		<b>Total:</b>	<b>1.642.593</b>	<b>1.642.593</b>	<b>0</b>	<b>8</b>
		Fiscal:	0	0	0	
		Seguridade:	1.642.593	1.642.593	0	
014	Transferência de Recursos do SUS					
		<b>Total:</b>	<b>1.468.523</b>	<b>1.468.523</b>	<b>0</b>	<b>7</b>
		Fiscal:	0	0	0	
		Seguridade:	1.468.523	1.468.523	0	
015	Transferência de Recursos do FNDE					
		<b>Total:</b>	<b>1.792.199</b>	<b>1.792.199</b>	<b>0</b>	<b>8</b>
		Fiscal:	1.792.199	1.792.199	0	
		Seguridade:	0	0	0	
016	Recurso da CIDE					
		<b>Total:</b>	<b>15.752</b>	<b>15.752</b>	<b>0</b>	<b>0</b>
		Fiscal:	15.752	15.752	0	
		Seguridade:	0	0	0	
018	Transferência do FUNDEB (magistério)					
		<b>Total:</b>	<b>2.313.097</b>	<b>2.313.097</b>	<b>0</b>	<b>11</b>
		Fiscal:	2.313.097	2.313.097	0	
		Seguridade:	0	0	0	
019	Transferência do FUNDEB (outras)					
		<b>Total:</b>	<b>575.290</b>	<b>575.290</b>	<b>0</b>	<b>3</b>
		Fiscal:	575.290	575.290	0	
		Seguridade:	0	0	0	
029	Transferência de Recursos do FNAS					
		<b>Total:</b>	<b>248.634</b>	<b>248.634</b>	<b>0</b>	<b>1</b>
		Fiscal:	0	0	0	
		Seguridade:	248.634	248.634	0	
051	Transferência de Convênios – Saúde – Federal					
		<b>Total:</b>	<b>2.493.099</b>	<b>2.493.099</b>	<b>0</b>	<b>12</b>
		Fiscal:	0	0	0	
		Seguridade:	2.493.099	2.493.099	0	
052	Transferência de Convênios – Outros – Federal					
		<b>Total:</b>	<b>4.035.892</b>	<b>4.035.892</b>	<b>0</b>	<b>19</b>
		Fiscal:	3.899.180	3.899.180	0	
		Seguridade:	136.712	136.712	0	
053	Transferência de Convênios – Educação – Estadual/Municipal/Outros					
		<b>Total:</b>	<b>175.000</b>	<b>175.000</b>	<b>0</b>	<b>1</b>
		Fiscal:	175.000	175.000	0	
		Seguridade:	0	0	0	


**Prefeitura Municipal de Santana de Mangueira**


Secretaria de Finanças


Departamento de Contabilidade - Orçamento-Programa de 2017 - R\$ 1,00

Demonstrativo da Despesa por Fonte de Recurso

Código	Descrição da Fonte de Recurso	Esfera	Total	Direta	Indireta	%
<b>Executivo</b>						
054	Transferência de Convênios – Saúde – Estadual/Municipal/Outros					
		<b>Total:</b>	<b>141.450</b>	<b>141.450</b>	<b>0</b>	<b>1</b>
		Fiscal:	0	0	0	
		Seguridade:	141.450	141.450	0	
055	Transferência de Convênios – Outros - Estadual/Municipal/Outros					
		<b>Total:</b>	<b>50.000</b>	<b>50.000</b>	<b>0</b>	<b>0</b>
		Fiscal:	0	0	0	
		Seguridade:	50.000	50.000	0	
<b>Total do Poder:</b>			<b>20.560.822</b>	<b>20.560.822</b>	<b>0</b>	<b>97</b>
Fiscal:			13.972.934	13.972.934	0	
Seguridade:			6.587.888	6.587.888	0	
1 - Fiscal:			14.645.934	14.645.934	0	
2 - Seguridade:			6.587.888	6.587.888	0	
<b>3 - Total ( 1 + 2 ):</b>			<b>21.233.822</b>	<b>21.233.822</b>	<b>0</b>	
Intra-Orçamentária:			0	0	0	

  
CLAIR LEITÃO MARTINS  
DINIZ  
CRC-PB 4.395/O-7 PB

  
NERIVAL INÁCIO DE  
QUEIROZ  
SECRETARIO DE FINANÇAS

  
TÂNIA MANGUEIRA NITÃO  
INÁCIO  
PREFEITA



**Prefeitura Municipal de Santana de Mangueira**

Secretaria de Finanças

Departamento de Contabilidade - Orçamento-Programa de 2017 - R\$ 1,00

Demonstrativo da Despesa por SubElemento de Despesa

Código	Descrição do SubElemento de Despesa	Esfera	Total	Direta	Indireta	%
<b>Executivo</b>						
061	OUTROS SERVIÇOS DE TERCEIROS, PESSOA JURÍDICA					
		<b>Total:</b>	<b>1.973</b>	<b>1.973</b>	<b>0</b>	<b>0</b>
		Fiscal:	0	0	0	
		Seguridade:	1.973	1.973	0	
		<b>Total do Poder:</b>	<b>20.560.822</b>	<b>20.560.822</b>	<b>0</b>	<b>97</b>
		Fiscal:	13.972.934	13.972.934	0	
		Seguridade:	6.587.888	6.587.888	0	





**Prefeitura Municipal de Santana de Mangueira**

Secretaria de Finanças

Departamento de Contabilidade - Orçamento-Programa de 2017 - R\$ 1,00

Demonstrativo da Despesa por SubElemento de Despesa

Código	Descrição do SubElemento de Despesa	Esfera	Total	Direta	Indireta	%
<b>Legislativo</b>						
099	SEM APLICAÇÃO					
		<b>Total:</b>	<b>673.000</b>	<b>673.000</b>	<b>0</b>	<b>3</b>
		Fiscal:	673.000	673.000	0	
		Seguridade:	0	0	0	
		<b>Total do Poder:</b>	<b>673.000</b>	<b>673.000</b>	<b>0</b>	<b>3</b>
		Fiscal:	673.000	673.000	0	
		Seguridade:	0	0	0	



**Prefeitura Municipal de Santana de Mangueira**

Secretaria de Finanças

Departamento de Contabilidade - Orçamento-Programa de 2017 - R\$ 1,00

Demonstrativo da Despesa por SubElemento de Despesa

Código	Descrição do SubElemento de Despesa	Esfera	Total	Direta	Indireta	%
<b>Executivo</b>						
099	SEM APLICAÇÃO					
		<b>Total:</b>	<b>20.558.849</b>	<b>20.558.849</b>	<b>0</b>	<b>97</b>
		Fiscal:	13.972.934	13.972.934	0	
		Seguridade:	6.585.915	6.585.915	0	
		<b>Total do Poder:</b>	<b>20.560.822</b>	<b>20.560.822</b>	<b>0</b>	<b>97</b>
		Fiscal:	13.972.934	13.972.934	0	
		Seguridade:	6.587.888	6.587.888	0	
		1 - Fiscal:	14.645.934	14.645.934	0	
		2 - Seguridade:	6.587.888	6.587.888	0	
		<b>3 - Total ( 1 + 2 ):</b>	<b>21.233.822</b>	<b>21.233.822</b>	<b>0</b>	
		Intra-Orçamentária:	0	0	0	

CLAIR LEITÃO MARTINS  
DINIZ  
CRC-PB 4.395/O-7 PB

NERIVAL INÁCIO DE  
QUEIROZ  
SECRETARIO DE FINANÇAS

TÂNIA MANGUEIRA NITÃO  
INÁCIO  
PREFEITA

**Prefeitura Municipal de Santana de Mangueira**

Secretaria de Finanças

Departamento de Contabilidade - Orçamento-Programa de 2017 - R\$ 1,00

Demonstrativo da Despesa por Órgão e Unidade Orçamentária

Código	Descrição	Esfera	Total	Direta	Indireta	%
<b>01</b>	<b>Câmara Municipal</b>					
01.010	Câmara Municipal					
		<b>Total:</b>	<b>673.000</b>	<b>673.000</b>	<b>0</b>	<b>3</b>
		Fiscal:	673.000	673.000	0	
		Seguridade:	0	0	0	
<b>02</b>	<b>Executivo</b>					
02.010	Gabinete do Prefeito					
		<b>Total:</b>	<b>840.957</b>	<b>840.957</b>	<b>0</b>	<b>4</b>
		Fiscal:	840.957	840.957	0	
		Seguridade:	0	0	0	
02.020	Secretaria de Administração Geral					
		<b>Total:</b>	<b>1.492.093</b>	<b>1.492.093</b>	<b>0</b>	<b>7</b>
		Fiscal:	1.492.093	1.492.093	0	
		Seguridade:	0	0	0	
02.030	Secretaria de Administração Financeira					
		<b>Total:</b>	<b>836.775</b>	<b>836.775</b>	<b>0</b>	<b>4</b>
		Fiscal:	836.775	836.775	0	
		Seguridade:	0	0	0	
02.040	Secretaria de Educação, Cultura e Desporto					
		<b>Total:</b>	<b>7.737.621</b>	<b>7.737.621</b>	<b>0</b>	<b>36</b>
		Fiscal:	7.737.621	7.737.621	0	
		Seguridade:	0	0	0	
02.050	Secretaria de Saúde e Saneamento					
		<b>Total:</b>	<b>4.102.169</b>	<b>4.102.169</b>	<b>0</b>	<b>19</b>
		Fiscal:	2.892	2.892	0	
		Seguridade:	4.099.277	4.099.277	0	
02.060	Secretaria de Transporte e Urbanismo					
		<b>Total:</b>	<b>2.304.977</b>	<b>2.304.977</b>	<b>0</b>	<b>11</b>
		Fiscal:	2.304.977	2.304.977	0	
		Seguridade:	0	0	0	
02.070	Secretaria de Assistência Social e Previdência					
		<b>Total:</b>	<b>365.073</b>	<b>365.073</b>	<b>0</b>	<b>2</b>
		Fiscal:	0	0	0	
		Seguridade:	365.073	365.073	0	
02.080	Secretaria de Agricultura e Abastecimento					
		<b>Total:</b>	<b>659.233</b>	<b>659.233</b>	<b>0</b>	<b>3</b>
		Fiscal:	659.233	659.233	0	
		Seguridade:	0	0	0	
02.090	Fundo Municipal de Saúde					
		<b>Total:</b>	<b>1.646.388</b>	<b>1.646.388</b>	<b>0</b>	<b>8</b>
		Fiscal:	0	0	0	
		Seguridade:	1.646.388	1.646.388	0	
02.100	Fundo Municipal de Assistência Social					
		<b>Total:</b>	<b>477.150</b>	<b>477.150</b>	<b>0</b>	<b>2</b>
		Fiscal:	0	0	0	
		Seguridade:	477.150	477.150	0	
<b>99</b>	<b>Reserva de Contingência</b>					
99.990	Reserva de Contingência					
		<b>Total:</b>	<b>98.386</b>	<b>98.386</b>	<b>0</b>	<b>0</b>
		Fiscal:	98.386	98.386	0	
		Seguridade:	0	0	0	
			<b>1 - Fiscal:</b>	<b>14.645.934</b>	<b>14.645.934</b>	<b>0</b>



**Prefeitura Municipal de Santana de Mangueira**

Secretaria de Finanças

Departamento de Contabilidade - Orçamento-Programa de 2017 - R\$ 1,00

Demonstrativo da Despesa por Órgão e Unidade Orçamentária

Código	Descrição	Esfera	Total	Direta	Indireta	%
		2 - Seguridade:	6.587.888	6.587.888	0	
		<b>3 - Total ( 1 + 2 ):</b>	<b>21.233.822</b>	<b>21.233.822</b>	<b>0</b>	
		Intra-Orçamentária:	0	0	0	

CLAIR LEITÃO MARTINS  
DINIZ  
CRC-PB 4.395/O-7 PB

NERIVAL INÁCIO DE  
QUEIROZ  
SECRETARIO DE FINANÇAS

TÂNIA MANGUEIRA NITÃO  
INÁCIO  
PREFEITA



ESTADO DA PARAÍBA  
PREFEITURA MUNICIPAL DE SANTANA DE MANGUEIRA  
GABINETE DA PREFEITA

# MENSAGEM

## LOA 2017





**Prefeitura Municipal de Santana de Mangueira**  
Secretaria de Finanças

Mensagem nº \_\_\_\_/2016

Em, 14 de Setembro de 2016

**Senhora Presidenta,  
Senhores Vereadores da Câmara Municipal de SANTANA DE MANGUEIRA**

Temos a elevada honra de submeter à apreciação dessa Augusta Câmara Municipal a proposta Orçamentária para o exercício de 2017, que estima a Receita e Fixa a Despesa em R\$ 21.233.822,00 (Vinte e Um Milhões, Duzentos e Trinta e Três Mil e Oitocentos e Vinte e Dois Reais), constitutiva dos recursos da Administração Direta e Indireta do Município, revestindo-se o mesmo das exigências legais em vigor, principalmente a Constituição Federal, Promulgada em 05 de outubro de 1988, em consonância com as diretrizes emanadas dos Governos Federal e Estadual, consideradas as prioridades estabelecidas pela atual Administração.

De início, achamos de justiça ressaltar um fato que se nos afigura bastante significativo e revelador do esforço realizado pela atual Administração, desde seu início, para a consolidação do desenvolvimento da cidade em seus aspectos sociais, econômicos e urbanísticos que se reflitam na elevação progressiva da arrecadação municipal.

Os limitados recursos financeiros de que dispõe o Município, exigem do Poder Executivo uma permanente atividade de elaborar programas e projetos especiais para obter financiamento junto à União, Estado, Superintendências Regionais e Instituições Financeiras do País, visando promover o Crescimento e o Desenvolvimento do nosso Município.

Não é demais lembrar que as circunstâncias adversas da economia nacional atrelem à situação de penúria nos erários dos Estados e Municípios, e cuja dificuldade de gestão pela escassez de recursos, soma-se a excessiva centralização do dinheiro nas mãos pouco generosas do Planalto.

Queremos ressaltar a significação da Proposta Orçamentária, com um documento que ao ser aprovado, ganhe significado legal para não somente sintonizar o poder de manipulação das Finanças do Município nas mãos do Executivo, mas sobretudo permitir um alicerce planejado em que a Administração possa afirmar para cumprir com serenidade as suas atribuições, promovendo o bem comum, finalidade maior do Governo Municipal.

Estamos certos, Senhor Presidente, Senhores Vereadores, que nossos propósitos estão coerentes com as necessidades do Município que os Senhores conhecem e almejam satisfazê-las.

Neste ensejo, renovamos as Vossas Excelências, os elevados protestos de consideração e estima.

  
TÂNIA MANGUEIRA NITÃO INÁCIO  
PREFEITA