





CLAIR&LEITÃO
CONTABILIDADE PÚBLICA



ORÇAMENTO 2016

PREFEITURA DE SANTANA DE MANGUEIRA



ESTADO DA PARAÍBA
PREFEITURA MUNICIPAL DE SANTANA DE MANGUEIRA
Rua José Quintino de Magalhães/Sn
CEP: 58985-000
CNPJ: 09.150.087/0001-58

MENSAGEM



Prefeitura Municipal de Santana de Mangueira
Secretaria de Finanças

Mensagem nº _____/2015

Em, 30 de Setembro de 2015

**Senhor Presidente,
Senhores Vereadores da Câmara Municipal de SANTANA DE MANGUEIRA**

Temos a elevada honra de submeter à apreciação dessa Augusta Câmara Municipal a proposta Orçamentária para o exercício de 2016, que estima a Receita e Fixa a Despesa em R\$ 21.506.822,00 (Vinte e Um Milhões, Quinhentos e Seis Mil e Oitocentos e Vinte e Dois Reais), constitutiva dos recursos da Administração Direta e Indireta do Município, revestindo-se o mesmo das exigências legais em vigor, principalmente a Constituição Federal, Promulgada em 05 de outubro de 1988, em consonância com as diretrizes emanadas dos Governos Federal e Estadual, consideradas as prioridades estabelecidas pela atual Administração.

De início, achamos de justiça ressaltar um fato que se nos afigura bastante significativo e revelador do esforço realizado pela atual Administração, desde seu início, para a consolidação do desenvolvimento da cidade em seus aspectos sociais, econômicos e urbanísticos que se reflitam na elevação progressiva da arrecadação municipal.

Os limitados recursos financeiros de que dispõe o Município, exigem do Poder Executivo uma permanente atividade de elaborar programas e projetos especiais para obter financiamento junto à União, Estado, Superintendências Regionais e Instituições Financeiras do País, visando promover o Crescimento e o Desenvolvimento do nosso Município.


Não é demais lembrar que as circunstâncias adversas da economia nacional atrelem à situação de penúria nos erários dos Estados e Municípios, e cuja dificuldade de gestão pela escassez de recursos, soma-se a excessiva centralização do dinheiro nas mãos pouco generosas do Planalto.

Queremos ressaltar a significação da Proposta Orçamentária, com um documento que ao ser aprovado, ganhe significado legal para não somente sintonizar o poder de manipulação das Finanças do Município nas mãos do Executivo, mas sobretudo permitir um alicerce planejado em que a Administração possa afirmar para cumprir com serenidade as suas atribuições, promovendo o bem comum, finalidade maior do Governo Municipal.

Estamos certos, Senhor Presidente, Senhores Vereadores, que nossos propósitos estão coerentes com as necessidades do Município que os Senhores conhecem e almejam satisfazê-las.

Neste ensejo, renovamos as Vossas Excelências, os elevados protestos de consideração e estima.

TÂNIA MANGUEIRA NITÃO INÁCIO
PREFEITA



ESTADO DA PARAÍBA
PREFEITURA MUNICIPAL DE SANTANA DE MANGUEIRA
Rua José Quintino de Magalhães/Sn
CEP: 58985-000
CNPJ: 09.150.087/0001-58

PROJETO DE LEI

Prefeitura Municipal de Santana de Mangueira

Secretaria de Finanças

Projeto de Lei Orçamentária nº _____/2015

Em, 30 de Setembro de 2015

**ESTIMA A RECEITA E FIXA A DESPESA DO
MUNICÍPIO DE SANTANA DE MANGUEIRA,
PARA O EXERCÍCIO DE 2016 E DÁ OUTRAS
PROVIDÊNCIAS..**

O PREFEITO DO MUNICÍPIO DE SANTANA DE MANGUEIRA DO ESTADO DA PARAÍBA, faço saber que o Poder Legislativo aprovou e eu sanciono a seguinte lei:

Artigo 1.º - Fica aprovado o Orçamento Programa do Município de SANTANA DE MANGUEIRA, para exercício Econômico-Financeiro de 2016, discriminado pelos anexos integrantes desta Lei, que estima a Receita em R\$ 21.506.822,00 (Vinte e Um Milhões, Quinhentos e Seis Mil e Oitocentos e Vinte e Dois Reais), e fixa a Despesa em igual valor.

Artigo 2.º - A Receita será realizada mediante a arrecadação de Tributos, Contribuições, Transferências e outras Receitas Correntes e de Capital, na forma da Legislação em vigor e das especificações do Anexo I, de acordo com a seguinte discriminação:

I - RECEITAS DA ADMINISTRAÇÃO DIRETA		%
Receita Correntes	14.974.889,00	69,63
Receita Tributária	337.448,00	1,57
Receitas de Contribuicoes	111.500,00	0,52
RECEITA PATRIMONIAL	53.500,00	0,25
RECEITA DE SERVIÇOS	1.050,00	0,00
TRANSFERENCIAS CORRENTES	14.427.231,00	67,08
OUTRAS RECEITAS CORRENTES	44.160,00	0,21
Receitas de Capital	8.320.130,00	38,69
Transferências de Capital	8.320.130,00	38,69
Conta Retificadora da Receita Orçamentária	1.788.197,00	8,31
Dedução da Receita Orçamentária em favor do FUNDEB	1.788.197,00	8,31
Total:	21.506.822,00	
1-Intra-Orçamentário:	0,00	0,00
2-Total Geral da Administração Direta:	21.506.822,00	100,00

Artigo 3.º - A Despesa será realizada de modo a atender aos encargos do Município, com a manutenção dos Serviços Públicos, Transferências e Despesas de Capital, nas especificações dos Programas, Projetos e Atividades, dimensionada nos anexos e de acordo com o seguinte desdobramento:

I - DESPESAS DA ADMINISTRAÇÃO DIRETA		%
DESPESAS CORRENTES	12.541.162,00	58,31
PESSOAL E ENCARGOS SOCIAIS	8.010.016,00	37,24
JUROS E ENCARGOS DA DÍVIDA	3.276,00	0,02
OUTRAS DESPESAS CORRENTES	4.527.870,00	21,05
DESPESAS DE CAPITAL	8.888.660,00	41,33
INVESTIMENTOS	8.670.740,00	40,32
INVERSÕES FINANCEIRAS	10.920,00	0,05
AMORTIZAÇÃO DA DÍVIDA	207.000,00	0,96
Reserva de Contingência	77.000,00	0,36
Reserva de Contingência	77.000,00	0,36

Total: 21.506.822,00
 1-Intra-Orçamentário: 0,00 0,00
 2-Total Geral da Administração Direta: 21.506.822,00100,00

DESPESA POR UNIDADE ORÇAMENTÁRIA
 I - DESPESAS DA ADMINISTRAÇÃO DIRETA

Código	Descrição	Valor	%
01.010	Câmara Municipal	682.500,00	3,17
02.010	Gabinete do Prefeito	640.242,00	2,98
02.020	Secretaria de Administração Geral	1.362.017,00	6,33
02.030	Secretaria de Administração Financeira	789.970,00	3,67
02.040	Secretaria de Educação, Cultura e Desporto	8.412.384,00	39,12
02.050	Secretaria de Saúde e Saneamento	3.993.534,00	18,57
02.060	Secretaria de Transporte e Urbanismo	2.311.899,00	10,75
02.070	Secretaria de Assistência Social e Previdência	354.840,00	1,65
02.080	Secretaria de Agricultura e Abastecimento	659.585,00	3,07
02.090	Fundo Municipal de Saúde	1.748.719,00	8,13
02.100	Fundo Municipal de Assistência Social	474.132,00	2,20
99.990	Reserva de Contingência	77.000,00	0,36

Total: 21.506.822,00
 1-Intra-Orçamentário: 0,00 0,00
 2-Total Geral da Administração Direta: 21.506.822,00100,00

Artigo 4.º - A Reserva de Contingência fica fixada no valor de R\$ 77.000,00 (Setenta e Sete Mil Reais), constituída exclusivamente com recursos do orçamento fiscal, destinado ao atendimento de passivos contingentes e outros riscos e eventos fiscais.

Artigo 5.º - O Poder Executivo mediante Decreto, promoverá a disciplina execução e distribuição das dotações consignadas a cada Órgão no interesse da Administração, poderá designar Órgãos Centrais para movimentar dotações atribuídas as Unidades Orçamentárias nos termos do Artigo 66, da Lei Federal nº 4.320/64.

Artigo 6.º - A execução da despesa é consignada a existência de recursos financeiros suficientes, cabendo ao Poder Executivo tomar as medidas necessárias, para ajustar o fluxo dos dispêndios aos dos ingressos.

Parágrafo Único - Até 30 dias após a publicação dos Orçamentos, nos termos em que dispõe a lei de Diretrizes Orçamentárias e o observado o disposto no artigo 8º da lei nº 101/2000, o Poder Executivo estabelecerá o Cronograma Mensal de Desembolso (CMD) e as Metas Bimestrais de Arrecadação (MBA).

Artigo 7.º - Para a execução do Orçamento de que trata a Lei, fica o Poder Executivo autorizado a:

I. Abrir Créditos Suplementares, mediante a utilização dos recursos adiante indicados, até o limite correspondente a 50,00 %, do total da Despesa Fixada nesta Lei, com as seguintes finalidades:


a) Atender insuficiência nas dotações orçamentárias, utilizando como fonte de recursos, as disponibilidades caracterizadas no parágrafo 1º, do Artigo 43, da Lei Federal nº 4,320, de 17 de março de 1964.

§ 1º - Fica o Poder Executivo autorizado a realocar recursos orçamentários entre unidades orçamentárias e órgãos, utilizando como fonte de recurso as disponibilidades caracterizadas no parágrafo 1º, do Artigo 43, da Lei Federal nº 4.320, de 17 de março de 1964.

§ 2º - O limite fixado no Inciso I, deste Artigo, poderá ser aumentado por proposta do executivo, mediante aprovação do Legislativo.


Artigo 8.º As alterações constantes desta Lei Orçamentária farão parte integrante do PPA e LDO.

Artigo 9.º Esta Lei vigorará durante o exercício de 2016, a partir de 1.º de janeiro, revogadas as disposições em contrário.



TÂNIA MANGUEIRA NITÃO INÁCIO

PREFEITA



ESTADO DA PARAÍBA
PREFEITURA MUNICIPAL DE SANTANA DE MANGUEIRA
Rua José Quintino de Magalhães/Sn
CEP: 58985-000
CNPJ: 09.150.087/0001-58

TABELAS EXPLICATIVAS



Prefeitura Municipal de Santana de Mangueira

Secretaria de Finanças

Departamento de Contabilidade - Orçamento-Programa de 2016 - R\$ 1,00

Demonstrativo da Receita Corrente Líquida - RCL

Especificação	Receita Prevista
RECEITAS CORRENTES (I)	14.974.889,00
Receitas Tributárias	337.448,00
IPTU	5.012,00
IRRF	139.260,00
ITBI	500,00
ISS	190.000,00
Outras Receitas Tributárias	2.676,00
Receitas de Contribuições	111.500,00
Receita Patrimonial	53.500,00
Receita Agropecuária	0,00
Receita Industrial	0,00
Receita de Serviços	1.050,00
Transferências Correntes	14.427.231,00
Cota-Parte do FPM	7.705.289,00
Cota-Parte do ITR	157,00
Transferências da LC 87/1996	1.558,00
Cota-Parte do ICMS	1.190.539,00
Cota-Parte do IPVA	42.126,00
Transferências da LC 61/1989	1.331,00
Transferências do FUNDEB	3.085.583,00
Outras Transferências Correntes	2.400.648,00
Outras Receitas Correntes	44.160,00
DEDUÇÕES (II)	1.788.197,00
Contrib. Plano Prev. Assist. Social do Servidor	0,00
Compensação Financ. entre Regimes Previd.	0,00
Dedução de Receitas para a Formação do FUNDEB	1.788.197,00
RECEITA CORRENTE LÍQUIDA (III) = (I - II)	13.186.692,00

CLAIR LEITÃO MARTINS
DINIZ
CRC-PB 4.395/O-7 PB

LUCICLEITSON MANGUEIRA
MAGALHÃES
SECRETÁRIO DE FINANÇAS

TÂNIA MANGUEIRA INÁCIO
NITÃO
PREFEITA

**Prefeitura Municipal de Santana de Mangueira**

Secretaria de Finanças

Departamento de Contabilidade - Orçamento-Programa de 2016 - R\$ 1,00

Demonstrativo das Receitas e Despesas com Manutenção e Desenvolvimento do Ensino - MDE

RECEITAS		PREVISÃO INICIAL
RECEITAS DO ENSINO		PREVISÃO INICIAL
1-RECEITAS DE IMPOSTOS		341.012,00
1.1- Receita Resultante do Imposto sobre a Propriedade Predial e Territorial Urbana – IPTU		11.252,00
1.1.1- Imposto sobre a Propriedade Predial e Territorial Urbana – IPTU		5.012,00
1.1.2- Multas, Juros de Mora e Outros Encargos do IPTU		0,00
1.1.3- Dívida Ativa do IPTU		6.240,00
1.1.4- Multas, Juros de Mora, Atualização Monetária e Outros Encargos da Dívida Ativa do IPTU		0,00
1.1.5- (-) Deduções da Receita do IPTU		0,00
1.2- Receita Resultante do Imposto sobre Transmissão Inter Vivos – ITBI		500,00
1.2.1- Imposto sobre Transmissão Inter Vivos – ITBI		500,00
1.2.2- Multas, Juros de Mora e Outros Encargos do ITBI		0,00
1.2.3- Dívida Ativa do ITBI		0,00
1.2.4- Multas, Juros de Mora, Atualização Monetária e Outros Encargos da Dívida Ativa do ITBI		0,00
1.2.5- (-) Deduções da Receita do ITBI		0,00
1.3- Receita Resultante do Imposto sobre Serviços de Qualquer Natureza – ISS		190.000,00
1.3.1- Imposto sobre Serviços de Qualquer Natureza – ISS		190.000,00
1.3.2- Multas, Juros de Mora e Outros Encargos do ISS		0,00
1.3.3- Dívida Ativa do ISS		0,00
1.3.4- Multas, Juros de Mora, Atualização Monetária e Outros Encargos da Dívida Ativa do ISS		0,00
1.3.5- (-) Deduções da Receita do ISS		0,00
1.4- Receita Resultante do Imposto de Renda Retido na Fonte – IRRF		139.260,00
1.4.1- Imposto de Renda Retido na Fonte – IRRF		139.260,00
1.4.2- Multas, Juros de Mora e Outros Encargos do IRRF		0,00
1.4.3- Dívida Ativa do IRRF		0,00
1.4.4- Multas, Juros de Mora, Atualização Monetária e Outros Encargos da Dívida Ativa do IRRF		0,00
1.4.5- (-) Deduções da Receita do IRRF		0,00
1.5- Receita Resultante do Imposto Territorial Rural – ITR (CF, art. 153, §4º, inciso III)		0,00
1.5.1- ITR		0,00
1.5.2- Multas, Juros de Mora e Outros Encargos do ITR		0,00
1.5.3- Dívida Ativa do ITR		0,00
1.5.4- Multas, Juros de Mora, Atualização Monetária e Outros Encargos da Dívida Ativa do ITR		0,00
1.5.5- (-) Deduções da Receita do ITR		0,00
2- RECEITAS DE TRANSFERÊNCIAS CONSTITUCIONAIS E LEGAIS		8.941.000,00
2.1- Cota-Parte FPM		7.705.289,00
2.1.1- Parcela referente à CF, art. 159, I, alínea b		7.705.289,00
2.1.2- Parcela referente à CF, art. 159, I, alínea d		0,00
2.2- Cota-Parte ICMS		1.190.539,00
2.3- ICMS-Desoneração – L.C. nº87/1996		1.558,00
2.4- Cota-Parte IPI-Exportação		1.331,00
2.5- Cota-Parte ITR		157,00
2.6- Cota-Parte IPVA		42.126,00
2.7- Cota-Parte IOF-Ouro		0,00
3- TOTAL DA RECEITA BRUTA DE IMPOSTOS (1 + 2)		9.282.012,00
OUTRAS RECEITAS DESTINADAS AO ENSINO		PREVISÃO INICIAL
5- RECEITA DE TRANSFERÊNCIAS DO FNDE		351.976,00
5.1- Transferências do Salário-Educação		102.896,00
5.2- Outras Transferências do FNDE		249.080,00
5.3- Aplicação Financeira dos Recursos do FNDE		0,00
6- RECEITA DE TRANSFERÊNCIAS DE CONVÊNIOS		328.757,00
6.1- Transferências de Convênios		328.757,00
6.2- Aplicação Financeira dos Recursos de Convênios		0,00
7- RECEITA DE OPERAÇÕES DE CRÉDITO		0,00
8- OUTRAS RECEITAS PARA FINANCIAMENTO DO ENSINO		1.459.466,00
9- TOTAL DAS OUTRAS RECEITAS DESTINADAS AO ENSINO (4 + 5 + 6 + 7)		2.140.199,00
FUNDEB		PREVISÃO INICIAL
RECEITAS DO FUNDEB		PREVISÃO INICIAL
10- RECEITAS DESTINADAS AO FUNDEB		1.788.197,00
10.1- Cota-Parte FPM Destinada ao FUNDEB – (20,00% de 2.1.1)		1.541.057,00
10.2- Cota-Parte ICMS Destinada ao FUNDEB – (20,00% de 2.2)		238.107,00
10.3- ICMS-Desoneração Destinada ao FUNDEB – (20,00% de 2.3)		311,00
10.4- Cota-Parte IPI-Exportação Destinada ao FUNDEB – (20,00% de 2.4)		266,00
10.5- Cota-Parte ITR Destinada ao FUNDEB – (20,00% de 2.5)		31,00
10.6- Cota-Parte IPVA Destinada ao FUNDEB – (20,00% de 2.6)		8.425,00
11- RECEITAS RECEBIDAS DO FUNDEB		3.094.583,00
11.1- Transferências de Recursos do FUNDEB		2.649.679,00
11.2- Complementação da União ao FUNDEB		435.904,00
11.3- Receita de Aplicação Financeira dos Recursos do FUNDEB		9.000,00
12- RESULTADO LÍQUIDO DAS TRANSFERÊNCIAS DO FUNDEB (10.1 – 9)		861.482,00
13- SE RESULTADO LÍQUIDO DA TRANSFERÊNCIA (11) > 0] = ACRÉSCIMO RESULTANTE DAS TRANSFERÊNCIAS DO FUNDEB		861.482,00
14- SE RESULTADO LÍQUIDO DA TRANSFERÊNCIA (11) < 0] = DECRÉSCIMO RESULTANTE DAS TRANSFERÊNCIAS DO FUNDEB		0,00
DESPESAS DO FUNDEB		DOTAÇÃO INICIAL

13- PAGAMENTO DOS PROFISSIONAIS DO MAGISTÉRIO	2.432.139,00
13.1- Com Educação Infantil	6.684,00
13.2- Com Ensino Fundamental	2.425.455,00
14- OUTRAS DESPESAS	662.444,00
14.1- Com Educação Infantil	19.380,00
14.2- Com Ensino Fundamental	643.064,00
14- TOTAL DAS DESPESAS DO FUNDEB (12 + 13)	3.094.583,00
15- MÍNIMO DE 60% DO FUNDEB NA REMUNERAÇÃO DO MAGISTÉRIO COM EDUCAÇÃO INFANTIL E ENSINO FUNDAMENTAL 1 (12 / 10) x	78,59

CÁLCULO DO LIMITE MÍNIMO COM MANUTENÇÃO E DESENVOLVIMENTO DO ENSINO

RECEITAS COM AÇÕES TÍPICAS DE MANUTENÇÃO E DESENVOLVIMENTO DO ENSINO

PREVISÃO INICIAL

16- IMPOSTOS E TRANSFERÊNCIAS DESTINADAS À MDE (25% de 3)1	2.320.503,00
--	--------------

DESPESAS COM AÇÕES TÍPICAS DE MANUTENÇÃO E DESENVOLVIMENTO DO ENSINO

DOTAÇÃO INICIAL

23- EDUCAÇÃO INFANTIL	76.472,00
23.1- Despesas Custeadas com Recursos do FUNDEB	26.064,00
23.2- Despesas Custeadas com Outros Recursos de Impostos	50.408,00
24- ENSINO FUNDAMENTAL	4.582.778,00
24.1- Despesas Custeadas com Recursos do FUNDEB	3.068.519,00
24.2- Despesas Custeadas com Outros Recursos de Impostos	1.514.259,00
25- ENSINO MÉDIO	0,00
26- ENSINO SUPERIOR	0,00
27- ENSINO PROFISSIONAL NÃO INTEGRADO AO ENSINO REGULAR	0,00
28- OUTRAS	0,00
23- TOTAL DAS DESPESAS COM AÇÕES TÍPICAS DE MANUTENÇÃO E DESENVOLVIMENTO DO ENSINO (17 + 18 + 19 + 20 + 21 + 22)	4.659.250,00

DEDUÇÕES / ADIÇÕES CONSIDERADAS PARA FINS DE LIMITE CONSTITUCIONAL

VALOR

24- RESULTADO LÍQUIDO DAS TRANSFERÊNCIAS DO FUNDEB = (11)	861.482,00
25- DESPESAS CUSTEADAS COM A COMPLEMENTAÇÃO DO FUNDEB NO EXERCÍCIO	0,00
26- RESTOS A PAGAR INSCRITOS NO EXERCÍCIO SEM DISPONIBILIDADE FINANCEIRA DE RECURSOS DE IMPOSTOS VINCULADOS AO ENSINO2	
27- DESPESAS VINCULADAS AO SUPERÁVIT FINANCEIRO DO ACRÉSCIMO E DA COMPLEMENTAÇÃO DO FUNDEB DO EXERCÍCIO ANTERIOR	
28- CANCELAMENTO, NO EXERCÍCIO, DE RESTOS A PAGAR INSCRITOS COM DISPONIBILIDADE FINANCEIRA DE RECURSOS DE IMPOSTOS VINCULADOS AO ENSINO = (37g)	
29- RECEITA DE APLICAÇÃO FINANCEIRA DOS RECURSOS DO FUNDEB ATÉ O BIMESTRE = (38.3)	0,00
30- TOTAL DAS DEDUÇÕES / ADIÇÕES CONSIDERADAS PARA FINS DE LIMITE CONSTITUCIONAL (24 + 25 + 26 + 27 + 28 + 29)	861.482,00
31- MÍNIMO DE 25% DAS RECEITAS RESULTANTES DE IMPOSTOS NA MANUTENÇÃO E DESENVOLVIMENTO DO ENSINO3 [(17 + 18) - (30) / (3)] x 100%	40,92

OUTRAS DESPESAS CUSTEADAS COM RECURSOS DESTINADOS À MDE

DOTAÇÃO INICIAL

31- DESPESAS CUSTEADAS COM A CONTRIBUIÇÃO SOCIAL DO SALÁRIO-EDUCAÇÃO	102.896,00
32- DESPESAS CUSTEADAS COM OPERAÇÕES DE CRÉDITO	0,00
33- DESPESAS CUSTEADAS COM OUTRAS RECEITAS PARA FINANCIAMENTO DO ENSINO	2.108.309,00
35- TOTAL DAS OUTRAS DESPESAS CUSTEADAS COM RECURSOS DESTINADOS À MDE (32 + 33 + 34)	2.211.205,00
36- TOTAL DAS DESPESAS COM ENSINO (23 + 35)	6.870.455,00

FLUXO FINANCEIRO DOS RECURSOS DO FUNDEB

VALOR

38- SALDO FINANCEIRO DO FUNDEB EM 31 DE DEZEMBRO DE 2015 (g)	0,00
38.1- (+) INGRESSO DE RECURSOS DO FUNDEB PREVISTO NO EXERCÍCIO	3.085.583,00
38.2- (-) PAGAMENTOS FIXADOS NO EXERCÍCIO	3.094.583,00
38.3- (+) RECEITA DE APLICAÇÃO FINANCEIRA DOS RECURSOS DO FUNDEB PREVISTO NO EXERCÍCIO	9.000,00
39- (=) SALDO FINANCEIRO DO FUNDEB PREVISTO NO EXERCÍCIO	0,00


 CLAIR LEITÃO MARTINS
 DINIZ
 CRC-PB 4.395/O-7 PB


 LUCICLEITSON MANGUEIRA
 MAGALHÃES
 SECRETÁRIO DE FINANÇAS


 TÂNIA MANGUEIRA NITÃO
 INÁCIO
 PREFEITA

**Prefeitura Municipal de Santana de Mangueira**

Secretaria de Finanças

Departamento de Contabilidade - Orçamento-Programa de 2016 - R\$ 1,00


Demonstrativo da Receita Líquida de Impostos e das Despesas Próprias com Saúde

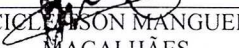
RECEITAS	PREVISÃO INICIAL
RECEITA DE IMPOSTOS LÍQUIDA E TRANSFERÊNCIAS CONSTITUCIONAIS E LEGAIS (I)	9.282.012,00
Impostos	334.772,00
Multas, Juros de Mora e Dívida Ativa dos Impostos	6.240,00
Receitas de Transferências Constitucionais e Legais	8.941.000,00
Da União	7.707.004,00
Do Estado	1.233.996,00
TRANSFERÊNCIA DE RECURSOS DO SISTEMA ÚNICO DE SAÚDE-SUS (II)	4.156.607,00
Da União para o Município	3.973.554,00
Do Estado para o Município	141.450,00
Demais Municípios para o Município	0,00
Outras Receitas do SUS	41.603,00
RECEITAS DE OPERAÇÕES DE CRÉDITO VINCULADAS À SAÚDE (III)	0,00
OUTRAS RECEITAS ORÇAMENTÁRIAS	9.856.400,00
(-) DEDUÇÃO PARA O FUNDEB	1.788.197,00
TOTAL	21.506.822,00

DESPEAS COM SAÚDE (Por Grupo de Natureza da Despesa)	DOTAÇÃO INICIAL
DESPEAS CORRENTES	2.545.716,00
Pessoal e Encargos Sociais	1.546.259,00
Juros e Encargos da Dívida	
Outras Despesas Correntes	999.457,00
DESPEAS DE CAPITAL	3.193.807,00
Investimentos	3.193.807,00
Inversões Financeiras	
Amortização da Dívida	
TOTAL (IV)	5.739.523,00

DESPEAS PRÓPRIAS COM AÇÕES E SERVIÇOS PÚBLICOS DE SAÚDE	DOTAÇÃO INICIAL
DESPEAS COM SAÚDE (V) = (IV)	5.739.523,00
(-) DESPEAS COM INATIVOS E PENSIONISTAS	0,00
(-) DESPEAS CUSTEADAS COM OUTROS RECURSOS DESTINADOS À SAÚDE	4.156.607,00
Recursos de Transferências do Sistema Único de Saúde – SUS	1.422.058,00
Recursos de Operações de Crédito	
Outros Recursos	2.734.549,00
(-) RESTOS A PAGAR INSCRITOS NO EXERCÍCIO SEM DISPONIBILIDADE FINANCEIRA DE RECURSOS PRÓPRIOS /INCULADOS¹	0,00
TOTAL DAS DESPEAS PRÓPRIAS COM AÇÕES E SERVIÇOS PÚBLICOS DE SAÚDE (V)	1.582.916,00
PARTICIPAÇÃO DAS DESPEAS COM AÇÕES E SERVIÇOS PÚBLICOS DE SAÚDE NA RECEITA DE IMPOSTOS LÍQUIDA E TRANSFERÊNCIAS CONSTITUCIONAIS E LEGAIS – LIMITE CONSTITUCIONAL <15%>² [(V – VI) / I]	17,05

DESPEAS COM SAÚDE (Por Subfunção)	DOTAÇÃO INICIAL
Atenção Básica	3.068.625,00
Assistência Hospitalar e Ambulatorial	10.006,00
Suporte Profilático e Terapêutico	2.526.215,00
Vigilância Sanitária	12.230,00
Vigilância Epidemiológica	122.447,00
TOTAL	5.739.523,00


CLAIR DEITÃO MARTINS
DINIZ
CRC-PB 4.395/O-7 PB


LUCICLEISON MANGUEIRA
MAGALHÃES
SECRETÁRIO DE FINANÇAS


TANIA MANGUEIRA NITAO
INACIO
PREFEITA



Prefeitura Municipal de Santana de Mangueira

Secretaria de Finanças

Departamento de Contabilidade - Orçamento-Programa de 2016 - R\$ 1,00

Demonstrativo da Evolução das Receitas Arrecadadas nos Últimos 03 Exercícios (Órgão)

Cód. Receita	Descrição da Receita	Totais	2012	2013	2014
001	Prefeitura Municipal de Santana de Mangueira				
1000.00.00.00	Receita Correntes	36.759.098,46	10.989.924,14	12.443.993,82	13.325.180,50
1100.00.00.00	Receita Tributária	873.155,46	147.899,01	244.741,79	480.514,66
1110.00.00.00	IMPOSTOS	873.135,46	147.899,01	244.741,79	480.494,66
1112.00.00.00	IMPOSTO SOBRE O PATRIMONIO E A RENDA	375.042,62	80.803,27	140.810,36	153.428,99
1112.02.00.00	Imposto sobre a Propriedade Predial e Territorial Urbana	15.671,96	2.821,01	7.012,80	5.838,15
1112.04.00.00	Imposto sobre a Renda e Proventos de Qualquer Natureza	353.602,27	73.678,87	132.532,56	147.390,84
1112.04.31.00	Imposto de Renda Retido nas Fontes sobre os Rendimentos do Trabalho	353.602,27	73.678,87	132.532,56	147.390,84
1112.08.00.00	Imposto sobre Transmissão "Inter Vivos" de Bens Imóveis e de Direitos Reais sobr	5.768,39	4.303,39	1.265,00	200,00
1113.00.00.00	Impostos sobre a Produção e a Circulação	498.092,84	67.095,74	103.931,43	327.065,67
1113.05.00.00	Imposto sobre Serviços de Qualquer Natureza	498.092,84	67.095,74	103.931,43	327.065,67
1120.00.00.00	Taxas	20,00			20,00
1121.00.00.00	Taxas Pelo Exercício do Poder de Polícia	20,00			20,00
1121.25.00.00	Taxa de Licença para Funcionamento de Estabelecimentos Comerciais, Indústrias e	20,00			20,00
1200.00.00.00	Receitas de Contribuicoes	223.893,87	78.003,07	70.397,50	75.493,30
1230.00.00.00	Contribuições para o Custeio do Serviço de Iluminação Pública	223.893,87	78.003,07	70.397,50	75.493,30
1300.00.00.00	RECEITA PATRIMONIAL	117.178,12	29.290,25	32.779,60	55.108,27
1320.00.00.00	Receita de Valores Mobiliários	117.178,12	29.290,25	32.779,60	55.108,27
1325.00.00.00	Remuneração de Depósitos Bancários	117.178,12	29.290,25	32.779,60	55.108,27
1325.01.00.00	Remuneração de Depósitos de Recursos Vinculados	101.988,55	24.849,03	27.723,26	49.416,26
1325.01.02.00	Receita de Remuneração de Depósitos Bancários de Recursos Vinculados – FUNDEB	20.849,76	5.488,22	4.914,83	10.446,71
1325.01.03.00	Receita de Remuneração de Depósitos Bancários de Recursos Vinculados – SUS	39.091,79	5.481,64	13.377,52	20.232,63
1325.01.99.00	Receita de Remuneração de Outros Depósitos Bancários de Recursos Vinculados	42.047,00	13.879,17	9.430,91	18.736,92
1325.02.00.00	Remuneração de Depósitos de Recursos não Vinculados	15.189,57	4.441,22	5.056,34	5.692,01
1600.00.00.00	RECEITA DE SERVIÇOS	79.240,00		78.540,00	700,00
1600.13.00.00	Serviços Administrativos	79.240,00		78.540,00	700,00
1600.13.01.00	Serviços de Incrição em Concursos Públicos	78.540,00		78.540,00	
1600.13.02.00	Serviços de Venda de Editais	700,00			700,00
1700.00.00.00	TRANSFERENCIAS CORRENTES	35.348.885,42	10.721.340,74	11.973.722,21	12.653.822,47
1720.00.00.00	Transferências Intergovernamentais	35.268.885,42	10.689.340,74	11.965.722,21	12.613.822,47
1721.00.00.00	Transferências da União	23.837.487,48	7.278.264,46	8.096.199,54	8.463.023,48
1721.01.02.00	Cota-Parte do Fundo de Participação dos Municípios	19.152.207,92	5.926.337,02	6.353.379,13	6.872.491,77
1721.01.05.00	Cota-Parte do Imposto Sobre a Propriedade Territorial Rural	5.795,23	1.803,38	2.032,25	1.959,60
1721.09.00.00	Outras Transferências da União	264.227,65	1.666,55	130.864,59	131.696,51
1721.09.99.00	Demais Transferências da União	264.227,65	1.666,55	130.864,59	131.696,51
1721.22.00.00	Transferência da Compensação Financeira pela Exploração de Recursos Naturais	280.111,52	87.203,26	90.302,25	102.606,01
1721.22.70.00	Cota-Parte do Fundo Especial do Petróleo – FEP	280.111,52	87.203,26	90.302,25	102.606,01
1721.33.00.00	Transferências de Recursos do Sistema Único de Saúde - SUS	2.481.591,66	765.837,53	813.367,71	902.386,42
1721.33.01.00	PAB - FIXO	418.593,25	129.990,75	141.182,50	147.420,00
1721.33.03.00	Piso Fixo de Vigilância Sanitária	17.953,99	4.800,00	2.400,00	10.753,99
1721.33.04.00	Programa de Agentes Comunitários de Saúde	491.994,00	156.828,00	171.794,00	163.372,00
1721.33.05.00	Programa de Assistência Farmacêutica Básica	85.739,50	29.396,40	26.946,70	29.396,40
1721.33.06.00	Piso Fixo de Vigilância e Promoção da Saúde - PFVPS	79.313,93	16.164,10	30.261,83	32.888,00
1721.33.07.00	Programa de Saúde da Família	746.000,00	252.810,00	256.680,00	236.510,00
1721.33.08.00	Programa de Saúde Bucal	246.670,00	79.110,00	76.935,00	90.625,00
1721.33.13.00	Teto Municipal da Média e Alta Complexidade Ambulatorial e Hospitalar	8.523,81	407,64	5.423,78	2.692,39
1721.33.99.00	Outros Programas do SUS	386.803,18	96.330,64	101.743,90	188.728,64



Prefeitura Municipal de Santana de Mangueira

Secretaria de Finanças

Departamento de Contabilidade - Orçamento-Programa de 2016 - R\$ 1,00

Demonstrativo da Evolução das Receitas Arrecadadas nos Últimos 03 Exercícios (Órgão)

Cód. Receita	Descrição da Receita	Totais	2012	2013	2014
001	Prefeitura Municipal de Santana de Mangueira				
1721.34.00.00	Transferências de Recursos do Fundo Nacional de Assistência Social - FNAS	729.355,70	259.440,96	290.886,88	179.027,86
1721.34.02.00	Piso Básico Fixo - PAIF	166.500,00	49.500,00	57.000,00	60.000,00
1721.34.06.00	Proteção Social Especial - Média Complexidade - PETI	88.000,00	48.000,00	40.000,00	
1721.34.08.00	Piso Básico Variável -PBV - Pro-Jovem Adolescente	204.768,75	94.218,75	110.550,00	
1721.34.10.00	Índice de Gestão Descentralizada - IGD	94.942,96	39.567,83	39.412,06	15.963,07
1721.34.11.00	SERVIÇO DE CONVIVÊNCIA E FORTALECIMENTOS DE VINCULOS-SCFV	107.775,00		16.200,00	91.575,00
1721.34.23.00	Piso Básico Variável - PBVII	22.000,00	12.000,00	10.000,00	
1721.34.99.00	Outros Programas do FNAS	45.368,99	16.154,38	17.724,82	11.489,79
1721.35.00.00	Transferências de Recursos do Fundo Nacional do Desenvolvimento da Educação-FNDE	919.737,41	234.494,72	413.882,94	271.359,75
1721.35.01.00	Quota Municipal do Salário Educação - QSE	229.311,99	67.403,70	72.112,66	89.795,63
1721.35.03.00	Programa Nacional de Alimentação Escolar - PNAE	165.702,00	59.100,00	59.460,00	47.142,00
1721.35.04.00	Programa Nacional de Apoio ao Transporte do Escolar - PNATE	125.296,71	41.315,21	42.835,18	41.146,32
1721.35.05.00	Programa Nacional de Alimentação Escolar p/Creche - PNAC	20.096,00	4.536,00	8.000,00	7.560,00
1721.35.07.00	Programa Nacional de Alimentação Pré-Escolar - PNAP	31.340,00	10.080,00	11.900,00	9.360,00
1721.35.08.00	Programa Nacional de Alimentação Escolar - PNAE EJA	5.838,00	600,00		5.238,00
1721.35.99.00	Outras Transferências Dir.do Fundo Nacional do Desenvolvimento da Educação-FNDE	342.152,71	51.459,81	219.575,10	71.117,80
1721.36.00.00	Transferência Financeira do ICMS-Desoneração-L.C. N° 87/96	4.460,39	1.481,04	1.483,79	1.495,56
1722.00.00.00	Transferências dos Estados	3.171.098,25	902.442,24	1.056.456,74	1.212.199,27
1722.01.01.00	Cota-Parte do ICMS	3.032.735,13	852.741,94	1.014.369,62	1.165.623,57
1722.01.02.00	Cota-Parte do IPVA	82.430,36	23.246,57	25.430,37	33.753,42
1722.01.04.00	Cota-Parte do IPI sobre Exportação	3.998,81	1.183,02	1.350,67	1.465,12
1722.01.13.00	Cota-Parte da Contribuição de Intervenção no Domínio Econômico - CIDE	12.258,39	10.534,07	569,44	1.154,88
1722.33.00.00	Transferência de Recursos do Estado para Programas de Saúde - Repasse Fundo a Fundo	39.675,56	14.736,64	14.736,64	10.202,28
1722.33.01.00	Transferência do Fundo Estadual da Saúde	39.675,56	14.736,64	14.736,64	10.202,28
1724.00.00.00	Cota Parte do FUNDEB	8.260.299,69	2.508.634,04	2.813.065,93	2.938.599,72
1724.01.00.00	Transferências de Recursos do FUNDEB	7.616.606,71	2.282.321,41	2.603.088,89	2.731.196,41
1724.02.00.00	Transferências de Recursos da Complementação do FUNDEB	643.692,98	226.312,63	209.977,04	207.403,31
1760.00.00.00	Transferências de Convênios	80.000,00	32.000,00	8.000,00	40.000,00
1762.00.00.00	Transferência de Convênios dos Estados e do Distrito Federal e de Suas Entidades	80.000,00	32.000,00	8.000,00	40.000,00
1762.02.00.00	Transferências de Convênio dos Estados Destinadas a Programas de Educação	80.000,00	32.000,00	8.000,00	40.000,00
1900.00.00.00	OUTRAS RECEITAS CORRENTES	116.745,59	13.391,07	43.812,72	59.541,80
1920.00.00.00	Idenizações e Restituições	116.745,59	13.391,07	43.812,72	59.541,80
1921.00.00.00	Idenizações	38.788,16	3.795,21	28.379,37	6.613,58
1921.06.00.00	Idenização por Danos Causados ao Patrimonio Publico	38.788,16	3.795,21	28.379,37	6.613,58
1922.00.00.00	Restituições	77.957,43	9.595,86	15.433,35	52.928,22
1922.99.00.00	Outras Restituições	77.957,43	9.595,86	15.433,35	52.928,22
2000.00.00.00	Receitas de Capital	2.155.476,50	817.484,01	679.501,68	658.490,81
2400.00.00.00	Transferências de Capital	2.155.476,50	817.484,01	679.501,68	658.490,81
2421.01.00.00	Transferências de Recursos do Sistema Único de Saúde - SUS	90.634,00	42.634,00	48.000,00	
2421.02.00.00	Transferências de Recursos Destinados a Programas de Educação	445.490,81			445.490,81
2470.00.00.00	Transferências de Convênios	1.619.351,69	774.850,01	631.501,68	213.000,00
2471.00.00.00	Transferências de Convênios da União e de suas Entidades	1.285.441,14	590.739,51	541.701,63	153.000,00
2471.08.00.00	Transferências de Convênio da União - Ministério	153.000,00			153.000,00



Prefeitura Municipal de Santana de Mangueira

Secretaria de Finanças

Departamento de Contabilidade - Orçamento-Programa de 2016 - R\$ 1,00

Demonstrativo da Evolução das Receitas Arrecadadas nos Últimos 03 Exercícios (Órgão)

Cód. Receita	Descrição da Receita	Totais	2012	2013	2014
001	Prefeitura Municipal de Santana de Mangueira				
	da Integração Nacional				
2471.12.00.00	Transferências de Convênio da União - FUNASA	1.132.441,14	590.739,51	541.701,63	
2472.00.00.00	Transferências de Convênios dos Estados e do Distrito Federal e de suas Entidade	333.910,55	184.110,50	89.800,05	60.000,00
2472.01.01.00	Convênios da Área de Saúde - Estado	40.000,00	40.000,00		
2472.02.01.00	Convênios para a Educação	293.910,55	144.110,50	89.800,05	60.000,00
9000.00.00.00	Conta Retificadora da Receita Orçamentária	4.293.590,61	1.310.998,45	1.425.612,07	1.556.980,09
9700.00.00.00	Dedução da Receita Orçamentária em favor do FUNDEB	4.293.590,61	1.310.998,45	1.425.612,07	1.556.980,09
9721.00.00.00	Deduções das Receitas de Transferências da União	3.669.758,47	1.135.564,38	1.217.382,18	1.316.811,91
9721.01.00.00	Dedução das Receitas de Transferências da União	3.668.866,52	1.135.268,22	1.217.085,43	1.316.512,87
9721.01.02.00	Dedução de Receita do FPM – FUNDEB e Redutor Financeiro	3.667.707,72	1.134.907,65	1.216.679,04	1.316.121,03
9721.01.05.00	Dedução de Receita para a Formação do FUNDEB - ITR	1.158,80	360,57	406,39	391,84
9721.36.00.00	Dedução de Receita p/ a Formação do FUNDEB – ICMS Desoneração - LC nº 87/96	891,95	296,16	296,75	299,04
9722.00.00.00	Deduções das Receitas de Transferências dos Estados	623.832,14	175.434,07	208.229,89	240.168,18
9722.01.00.00	Dedução das Receitas de Transferências dos Estados	623.832,14	175.434,07	208.229,89	240.168,18
9722.01.01.00	Dedução de Receita para a Formação do FUNDEB – ICMS	606.546,33	170.548,16	202.873,69	233.124,48
9722.01.02.00	Dedução de Receita para a Formação do FUNDEB - IPVA	16.486,06	4.649,31	5.086,07	6.750,68
9722.01.04.00	Dedução de Receita para a Formação do FUNDEB - IPI – Exportação	799,75	236,60	270,13	293,02
	Parcial:	34.620.984,35	10.496.409,70	11.697.883,43	12.426.691,22
	Total:	34.620.984,35	10.496.409,70	11.697.883,43	12.426.691,22
	Total da Intra-Orçamentária:				
	Percentual de Evolução no Período (%):			11,45	6,23


CLAIR LEITÃO MARTINS
DINIZ
CRC-PB 4.395/O-7 PB


LUCICLEITSON MANGUEIRA
MAGALHÃES
SECRETÁRIO DE FINANÇAS


TÂNIA MANGUEIRA NITÃO
INÁCIO
PREFEITA



Prefeitura Municipal de Santana de Mangueira

Secretaria de Finanças

Departamento de Contabilidade - Orçamento-Programa de 2016 - R\$ 1,00

Demonstrativo da Evolução das Despesas Realizadas nos Últimos 03 Exercícios (Órgão)

Cód. Despesa	Descrição da Despesa	Totais	2012	2013	2014
001	Prefeitura Municipal de Santana de Mangueira				
3000.00	DESPESAS CORRENTES	33.089.092,14	9.631.364,54	11.312.315,41	12.145.412,19
3100.00	PESSOAL E ENCARGOS SOCIAIS	19.625.217,54	5.501.583,46	6.878.028,42	7.245.605,66
3190.00	Aplicações Diretas	19.625.217,54	5.501.583,46	6.878.028,42	7.245.605,66
3190.04	Contratação por Tempo Determinado	6.035.153,29	2.493.587,52	2.409.053,72	1.132.512,05
3190.11	Vencimentos e Vantagens Fixas - Pessoal Civil	10.646.409,45	2.660.032,20	3.222.456,73	4.763.920,52
3190.13	Obrigações Patronais	2.795.151,25	258.322,94	1.239.613,15	1.297.215,16
3190.91	Sentenças Judiciais	113.948,55	55.085,80	6.904,82	51.957,93
3190.92	Despesas de Exercícios Anteriores	34.555,00	34.555,00		
3300.00	OUTRAS DESPESAS CORRENTES	13.463.874,60	4.129.781,08	4.434.286,99	4.899.806,53
3350.00	Transferências a Instituições Privadas sem Fins Lucrativos	81.607,78	19.596,00	30.861,00	31.150,78
3350.41	Contribuições	81.607,78	19.596,00	30.861,00	31.150,78
3370.00	Transferências a Instituições Multigovernamentais Nacionais	51.000,00		15.000,00	36.000,00
3371.00	Transferências a Consórcios Públicos	51.000,00		15.000,00	36.000,00
3371.41	Contribuições	51.000,00		15.000,00	36.000,00
3390.00	Aplicações Diretas	13.331.266,82	4.110.185,08	4.388.425,99	4.832.655,75
3390.14	Diárias - Civil	43.224,00	5.550,00	22.180,00	15.494,00
3390.18	Auxílio Financeiro a Estudantes	3.300,00		3.300,00	
3390.30	Material de Consumo	4.230.115,74	1.215.317,29	1.294.880,27	1.719.918,18
3390.31	Premiações Culturais, Artísticas, Científicas, Desportivas e Outras (6)(I)	7.432,50	1.659,00	3.676,50	2.097,00
3390.32	Material, Bem ou Serviço para Distribuição Gratuita	73.049,13	26.903,85	17.699,78	28.445,50
3390.33	Passagens e Despesas com Locomoção	418.370,00	139.690,00	154.270,00	124.410,00
3390.35	Serviços de Consultoria	598.940,00	166.000,00	185.300,00	247.640,00
3390.36	Outros Serviços de Terceiros - Pessoa Física	3.603.433,24	1.163.252,16	1.275.738,05	1.164.443,03
3390.39	Outros Serviços de Terceiros - Pessoa Jurídica	3.475.987,87	1.020.772,36	1.214.594,04	1.240.621,47
3390.47	Obrigações Tributárias e Contributivas	273.667,38	84.486,35	89.789,40	99.391,63
3390.48	Outros Auxílios Financeiros a Pessoas Físicas	487.743,17	222.637,18	109.223,09	155.882,90
3390.91	Sentenças Judiciais	1.933,23	334,28	1.598,95	
3390.92	Despesas de Exercícios Anteriores	33.816,18	22.368,44	137,35	11.310,39
3390.93	Indenizações e Restituições	80.254,38	41.214,17	16.038,56	23.001,65
4000.00	DESPESAS DE CAPITAL	3.372.063,24	781.483,26	1.467.923,32	1.122.656,66
4400.00	INVESTIMENTOS	2.915.684,25	484.304,18	1.403.550,50	1.027.829,57
4490.00	Aplicações Diretas	2.915.684,25	484.304,18	1.403.550,50	1.027.829,57
4490.51	Obras e Instalações	1.974.848,54	401.238,58	1.022.910,50	550.699,46
4490.52	Equipamentos e Material Permanente	940.835,71	83.065,60	380.640,00	477.130,11
4600.00	AMORTIZAÇÃO DA DÍVIDA	456.378,99	297.179,08	64.372,82	94.827,09
4690.00	Aplicações Diretas	456.378,99	297.179,08	64.372,82	94.827,09
4690.71	Principal da Dívida Contratual Resgatado	456.378,99	297.179,08	64.372,82	94.827,09
	Parcial:	36.461.155,38	10.412.847,80	12.780.238,73	13.268.068,85



Prefeitura Municipal de Santana de Mangueira

Secretaria de Finanças

Departamento de Contabilidade - Orçamento-Programa de 2016 - R\$ 1,00

Demonstrativo da Evolução das Despesas Realizadas nos Últimos 03 Exercícios (Órgão)

Cód. Despesa	Descrição da Despesa	Totais	2012	2013	2014
002	Câmara Municipal de Santana de Mangueira				
3000.00	DESPESAS CORRENTES	1.486.976,53	462.035,65	488.989,76	535.951,12
3100.00	PESSOAL E ENCARGOS SOCIAIS	1.199.350,07	358.925,80	405.662,57	434.761,70
3190.00	Aplicações Diretas	1.199.350,07	358.925,80	405.662,57	434.761,70
3190.04	Contratação por Tempo Determinado	12.388,00	2.000,00	1.356,00	9.032,00
3190.11	Vencimentos e Vantagens Fixas - Pessoal Civil	958.064,60	282.525,84	327.709,00	347.829,76
3190.13	Obrigações Patronais	224.172,47	74.399,96	71.872,57	77.899,94
3190.92	Despesas de Exercícios Anteriores	4.725,00		4.725,00	
3300.00	OUTRAS DESPESAS CORRENTES	287.626,46	103.109,85	83.327,19	101.189,42
3390.00	Aplicações Diretas	287.626,46	103.109,85	83.327,19	101.189,42
3390.14	Diárias - Civil	5.150,00	350,00	2.100,00	2.700,00
3390.30	Material de Consumo	9.127,19	3.061,09	4.623,80	1.442,30
3390.35	Serviços de Consultoria	112.700,00	49.000,00	36.200,00	27.500,00
3390.36	Outros Serviços de Terceiros - Pessoa Física	34.186,00	1.500,00	11.856,00	20.830,00
3390.39	Outros Serviços de Terceiros - Pessoa Jurídica	126.463,27	49.198,76	28.547,39	48.717,12
4000.00	DESPESAS DE CAPITAL	8.763,70	3.200,00	3.150,00	2.413,70
4400.00	INVESTIMENTOS	8.763,70	3.200,00	3.150,00	2.413,70
4490.00	Aplicações Diretas	8.763,70	3.200,00	3.150,00	2.413,70
4490.52	Equipamentos e Material Permanente	8.763,70	3.200,00	3.150,00	2.413,70
	Parcial:	1.495.740,23	465.235,65	492.139,76	538.364,82
	Total:	37.956.895,61	10.878.083,45	13.272.378,49	13.806.433,67

Total da Intra-Orçamentária:

Percentual de Evolução no Período (%):


22,01

4,02

CLAIR LEITÃO MARTINS
DINIZ
CRC-PB 4.395/O-7 PB

LUCICLEITSON MANGUEIRA
MAGALHÃES
SECRETÁRIO DE FINANÇAS

TÂNIA MANGUEIRA NITÃO
INÁCIO
PREFEITA



ESTADO DA PARAÍBA
PREFEITURA MUNICIPAL DE SANTANA DE MANGUEIRA
Rua José Quintino de Magalhães/Sn
CEP: 58985-000
CNPJ: 09.150.087/0001-58

ANEXOS



Prefeitura Municipal de Santana de Mangueira

Secretaria de Finanças

Departamento de Contabilidade - Orçamento-Programa de 2016 - R\$ 1,00

Demonstrativo da Receita e Despesa Segundo as Categorias Econômicas - ANEXO I - LF nº 4.320/64

Receita	Parcial	Total	Despesa	Parcial	Total
Receita Correntes		14.974.889	DESPESAS CORRENTES		12.541.162
Receita Tributária	337.448		PESSOAL E ENCARGOS SOCIAIS	8.010.016	
Receitas de Contribuicoes	111.500		JUROS E ENCARGOS DA DÍVIDA	3.276	
RECEITA PATRIMONIAL	53.500		OUTRAS DESPESAS CORRENTES	4.527.870	
RECEITA DE SERVIÇOS	1.050				
TRANSFERENCIAS CORRENTES	14.427.231				
OUTRAS RECEITAS CORRENTES	44.160				
Receita Correntes-Intra-Orçamentária		0			
Conta Retificadora da Receita Orçamentária		1.788.197	Superávit do Orçamento Corrente		645.530
Subtotal		13.186.692	Subtotal		13.186.692
Receitas de Capital		8.320.130	DESPESAS DE CAPITAL		8.888.660
Operações de Créditos Internas	0		INVESTIMENTOS	8.670.740	
Alienação de Bens	0		INVERSÕES FINANCEIRAS	10.920	
Transferências de Capital	8.320.130		AMORTIZAÇÃO DA DÍVIDA	207.000	
Receitas de Capital-Intra-Orçamentária		0			
Déficit Orçamentário		568.530			
Subtotal		8.888.660	Subtotal		8.888.660
			Receitas e Despesas Correntes:	13.186.692	12.541.162
			Receitas e Despesas de Capital:	8.320.130	8.888.660
			Reserva de Contigência:		77.000
			Total Geral:	21.506.822	21.506.822
			Intra-Orçamentária:	0	0






Prefeitura Municipal de Santana de Mangueira

Secretaria de Finanças

Departamento de Contabilidade - Orçamento-Programa de 2016 - R\$ 1,00

Demonstrativo da Receita e Despesa Segundo as Categorias Econômicas - ANEXO I - LF nº 4.320/64

Receita	Parcial	Total	Despesa	Parcial	Total
	 CLAIR LEITÃO MARTINS DINIZ CRC-PB 4.395/O-7 PB		 LUCICLEITSON MANGUEIRA MAGALHÃES SECRETÁRIO DE FINANÇAS	 TÂNIA MANGUEIRA NITÃO INÁCIO PREFEITA	

**Prefeitura Municipal de Santana de Mangueira**

Secretaria de Finanças

Departamento de Contabilidade - Orçamento-Programa de 2016 - R\$ 1,00

Demonstrativo da Receita Segundo as Categorias Econômicas - ANEXO II - LF nº 4.320/64

Fiscal

Cód. Receita	Descrição da Receita	Alíneas e Sub-alíneas	Rúbricas e Sub-rúbricas	Fontes e Sub-fontes	Categorias Econômicas e Sub-categorias Econômicas	%
1000.00.00.00	Receita Correntes					
		Total:			13.545.013	62,98
		Direta:			13.545.013	
		Indireta:				
1100.00.00.00	Receita Tributária					
		Total:			337.448	1,57
		Direta:			337.448	
		Indireta:				
1110.00.00.00	IMPOSTOS					
		Total:		334.772		1,56
		Direta:		334.772		
		Indireta:				
1112.00.00.00	IMPOSTO SOBRE O PATRIMONIO E A RENDA					
		Total:	144.772			0,67
		Direta:	144.772			
		Indireta:				
1112.02.00.00	Imposto sobre a Propriedade Predial e Territorial Urbana					
		Total:	5.012			0,02
		Direta:	5.012			
		Indireta:				
1112.04.00.00	Imposto sobre a Renda e Proventos de Qualquer Natureza					
		Total:	139.260			0,65
		Direta:	139.260			
		Indireta:				
1112.04.31.00	Imposto de Renda Retido nas Fontes sobre os Rendimentos do Trabalho					
		Total:	138.168			0,64
		Direta:	138.168			
		Indireta:				
1112.04.34.00	Imposto de Renda Retido nas Fontes sobre Outros Rendimentos					
		Total:	1.092			0,01
		Direta:	1.092			
		Indireta:				
1112.08.00.00	Imposto sobre Transmissão "Inter Vivos" de Bens Imóveis e de Direitos Reais sobr					
		Total:	500			0,00
		Direta:	500			
		Indireta:				
1113.00.00.00	Impostos sobre a Produção e a Circulação					
		Total:	190.000			0,88
		Direta:	190.000			
		Indireta:				
1113.05.00.00	Imposto sobre Serviços de Qualquer Natureza					
		Total:	190.000			0,88
		Direta:	190.000			
		Indireta:				
1120.00.00.00	Taxas					
		Total:		2.676		0,01
		Direta:		2.676		
		Indireta:				

**Prefeitura Municipal de Santana de Mangueira**

Secretaria de Finanças

Departamento de Contabilidade - Orçamento-Programa de 2016 - R\$ 1,00

Demonstrativo da Receita Segundo as Categorias Econômicas - ANEXO II - LF nº 4.320/64

Fiscal

Cód. Receita	Descrição da Receita	Alíneas e Sub-alíneas	Rúbricas e Sub-rúbricas	Fontes e Sub-fontes	Categorias Econômicas e Sub-categorias Econômicas	%
1121.00.00.00	Taxas Pelo Exercício do Poder de Polícia					
	Total:		1.911			0,01
	Direta:		1.911			
	Indireta:					
1121.25.00.00	Taxa de Licença para Funcionamento de Estabelecimentos Comerciais, Indústrias e					
	Total:	546				0,00
	Direta:	546				
	Indireta:					
1121.29.00.00	Taxa de Licença para Execução de Obras					
	Total:	491				0,00
	Direta:	491				
	Indireta:					
1121.31.00.00	Taxa de Utilização de Área de Domínio Público					
	Total:	328				0,00
	Direta:	328				
	Indireta:					
1121.99.00.00	Outras Taxas pelo Exercício do Poder de Polícia					
	Total:	546				0,00
	Direta:	546				
	Indireta:					
1122.00.00.00	Taxas Pela Prestação de Serviços					
	Total:		765			0,00
	Direta:		765			
	Indireta:					
1122.28.00.00	Taxa de Cemitérios					
	Total:	328				0,00
	Direta:	328				
	Indireta:					
1122.99.00.00	Outras Taxas pela Prestação de Serviços					
	Total:	437				0,00
	Direta:	437				
	Indireta:					
1200.00.00.00	Receitas de Contribuições					
	Total:				111.500	0,52
	Direta:				111.500	
	Indireta:					
1220.99.00.00	Outras Contribuições Econômicas					
	Total:	20.000				0,09
	Direta:	20.000				
	Indireta:					
1230.00.00.00	Contribuições para o Custeio do Serviço de Iluminação Pública					
	Total:	91.500				0,43
	Direta:	91.500				
	Indireta:					
1300.00.00.00	RECEITA PATRIMONIAL					
	Total:				25.500	0,12
	Direta:				25.500	
	Indireta:					

**Prefeitura Municipal de Santana de Mangueira**

Secretaria de Finanças

Departamento de Contabilidade - Orçamento-Programa de 2016 - R\$ 1,00

Demonstrativo da Receita Segundo as Categorias Econômicas - ANEXO II - LF nº 4.320/64

Fiscal

Cód. Receita	Descrição da Receita	Alineas e Sub-alineas	Rúbricas e Sub-rúbricas	Fontes e Sub-fontes	Categorias Econômicas e Sub-categorias Econômicas	%
1320.00.00.00	Receita de Valores Mobiliários					
		Total:		25.500		0,12
		Direta:		25.500		
		Indireta:				
1325.00.00.00	Remuneração de Depósitos Bancários					
		Total:	25.500			0,12
		Direta:	25.500			
		Indireta:				
1325.01.00.00	Remuneração de Depósitos de Recursos Vinculados					
		Total:	22.000			0,10
		Direta:	22.000			
		Indireta:				
1325.01.02.00	Receita de Remuneração de Depósitos Bancários de Recursos Vinculados – FUNDEB					
		Total:	9.000			0,04
		Direta:	9.000			
		Indireta:				
1325.01.99.00	Receita de Remuneração de Outros Depósitos Bancários de Recursos Vinculados					
		Total:	13.000			0,06
		Direta:	13.000			
		Indireta:				
1325.02.00.00	Remuneração de Depósitos de Recursos não Vinculados					
		Total:	3.500			0,02
		Direta:	3.500			
		Indireta:				
1600.00.00.00	RECEITA DE SERVIÇOS					
		Total:			1.050	0,00
		Direta:			1.050	
		Indireta:				
1600.13.00.00	Serviços Administrativos					
		Total:	1.050			0,00
		Direta:	1.050			
		Indireta:				
1600.13.02.00	Serviços de Venda de Editais					
		Total:	1.050			0,00
		Direta:	1.050			
		Indireta:				
1700.00.00.00	TRANSFERENCIAS CORRENTES					
		Total:			13.025.355	60,56
		Direta:			13.025.355	
		Indireta:				
1720.00.00.00	Transferências Intergovernamentais					
		Total:		12.522.844		58,23
		Direta:		12.522.844		
		Indireta:				
1721.00.00.00	Transferências da União					
		Total:	8.190.517			38,08
		Direta:	8.190.517			
		Indireta:				

**Prefeitura Municipal de Santana de Mangueira**

Secretaria de Finanças

Departamento de Contabilidade - Orçamento-Programa de 2016 - R\$ 1,00

Demonstrativo da Receita Segundo as Categorias Econômicas - ANEXO II - LF nº 4.320/64

Fiscal

Cód. Receita	Descrição da Receita	Alíneas e Sub-alíneas	Rúbricas e Sub-rúbricas	Fontes e Sub-fontes	Categorias Econômicas e Sub-categorias Econômicas	%
1721.01.02.00	Cota-Parte do Fundo de Participação dos Municípios	Total: 7.705.289				35,83
		Direta: 7.705.289				
		Indireta:				
1721.01.05.00	Cota-Parte do Imposto Sobre a Propriedade Territorial Rural	Total: 157				0,00
		Direta: 157				
		Indireta:				
1721.09.00.00	Outras Transferências da União	Total: 50.000				0,23
		Direta: 50.000				
		Indireta:				
1721.09.99.00	Demais Transferências da União	Total: 50.000				0,23
		Direta: 50.000				
		Indireta:				
1721.22.00.00	Transferência da Compensação Financeira pela Exploração de Recursos Naturais	Total: 81.537				0,38
		Direta: 81.537				
		Indireta:				
1721.22.70.00	Cota-Parte do Fundo Especial do Petróleo – FEP	Total: 81.537				0,38
		Direta: 81.537				
		Indireta:				
1721.35.00.00	Transferências de Recursos do Fundo Nacional do Desenvolvimento da Educação-FNDE	Total: 351.976				1,64
		Direta: 351.976				
		Indireta:				
1721.35.01.00	Quota Municipal do Salário Educação - QSE	Total: 102.896				0,48
		Direta: 102.896				
		Indireta:				
1721.35.02.00	Programa Dinheiro Direto na Escola - PDDE	Total: 27.792				0,13
		Direta: 27.792				
		Indireta:				
1721.35.03.00	Programa Nacional de Alimentação Escolar - PNAE	Total: 52.140				0,24
		Direta: 52.140				
		Indireta:				
1721.35.04.00	Programa Nacional de Apoio ao Transporte do Escolar - PNATE	Total: 46.673				0,22
		Direta: 46.673				
		Indireta:				
1721.35.05.00	Programa Nacional de Alimentação Escolar p/Creche - PNAC	Total: 8.600				0,04
		Direta: 8.600				
		Indireta:				

**Prefeitura Municipal de Santana de Mangueira**

Secretaria de Finanças

Departamento de Contabilidade - Orçamento-Programa de 2016 - R\$ 1,00

Demonstrativo da Receita Segundo as Categorias Econômicas - ANEXO II - LF nº 4.320/64

Fiscal

Cód. Receita	Descrição da Receita	Alíneas e Sub-alíneas	Rúbricas e Sub-rúbricas	Fontes e Sub-fontes	Categorias Econômicas e Sub-categorias Econômicas	%
1721.35.07.00	Programa Nacional de Alimentação Pré-Escolar - PNAP					
	Total:	10.700				0,05
	Direta:	10.700				
	Indireta:					
1721.35.08.00	Programa Nacional de Alimentação Escolar - PNAE EJA					
	Total:	5.820				0,03
	Direta:	5.820				
	Indireta:					
1721.35.99.00	Outras Transferências Dir.do Fundo Nacional do Desenvolvimento da Educação-FNDE					
	Total:	97.355				0,45
	Direta:	97.355				
	Indireta:					
1721.36.00.00	Transferência Financeira do ICMS-Desoneração- L.C. Nº 87/96					
	Total:	1.558				0,01
	Direta:	1.558				
	Indireta:					
1722.00.00.00	Transferências dos Estados					
	Total:		1.246.744			5,80
	Direta:		1.246.744			
	Indireta:					
1722.01.01.00	Cota-Parte do ICMS					
	Total:	1.190.539				5,54
	Direta:	1.190.539				
	Indireta:					
1722.01.02.00	Cota-Parte do IPVA					
	Total:	42.126				0,20
	Direta:	42.126				
	Indireta:					
1722.01.04.00	Cota-Parte do IPI sobre Exportação					
	Total:	1.331				0,01
	Direta:	1.331				
	Indireta:					
1722.01.13.00	Cota-Parte da Contribuição de Intervenção no Domínio Econômico - CIDE					
	Total:	1.828				0,01
	Direta:	1.828				
	Indireta:					
1722.99.00.00	Outras Trasnferencias dos Estados					
	Total:	10.920				0,05
	Direta:	10.920				
	Indireta:					
1722.99.01.00	Outras Transferências dos Estados					
	Total:	10.920				0,05
	Direta:	10.920				
	Indireta:					
1724.00.00.00	Cota Parte do FUNDEB					
	Total:		3.085.583			14,35
	Direta:		3.085.583			
	Indireta:					

**Prefeitura Municipal de Santana de Mangueira**

Secretaria de Finanças

Departamento de Contabilidade - Orçamento-Programa de 2016 - R\$ 1,00

Demonstrativo da Receita Segundo as Categorias Econômicas - ANEXO II - LF nº 4.320/64

Fiscal

Cód. Receita	Descrição da Receita	Alineas e Sub-alíneas	Rúbricas e Sub-rúbricas	Fontes e Sub-fontes	Categorias Econômicas e Sub-categorias Econômicas	%
1724.01.00.00	Transferências de Recursos do FUNDEB					
	Total:	2.649.679				12,32
	Direta:	2.649.679				
	Indireta:					
1724.02.00.00	Transferências de Recursos da Complementação do FUNDEB					
	Total:	435.904				2,03
	Direta:	435.904				
	Indireta:					
1760.00.00.00	Transferências de Convênios					
	Total:			502.511		2,34
	Direta:			502.511		
	Indireta:					
1761.00.00.00	Transferências de Convênios da União e de Suas Entidades					
	Total:		470.511			2,19
	Direta:		470.511			
	Indireta:					
1761.06.00.00	Transferências de Convênio da União destinadas a Programas de Turismo					
	Total:	100.000				0,46
	Direta:	100.000				
	Indireta:					
1761.11.00.00	Transferências de Convênios da União - Ministério do Esporte					
	Total:	313.661				1,46
	Direta:	313.661				
	Indireta:					
1761.99.00.00	Outras Transferencias de Convenios da Uniao					
	Total:	56.850				0,26
	Direta:	56.850				
	Indireta:					
1762.00.00.00	Transferência de Convênios dos Estados e do Distrito Federal e de Suas Entidades					
	Total:		32.000			0,15
	Direta:		32.000			
	Indireta:					
1762.02.00.00	Transferências de Convenio dos Estados Destinadas a Programas de Educação					
	Total:	32.000				0,15
	Direta:	32.000				
	Indireta:					
1900.00.00.00	OUTRAS RECEITAS CORRENTES					
	Total:				44.160	0,21
	Direta:				44.160	
	Indireta:					
1920.00.00.00	Idenizações e Restituições					
	Total:			27.000		0,13
	Direta:			27.000		
	Indireta:					
1921.00.00.00	Idenizações					
	Total:		7.000			0,03
	Direta:		7.000			
	Indireta:					

**Prefeitura Municipal de Santana de Mangueira**

Secretaria de Finanças

Departamento de Contabilidade - Orçamento-Programa de 2016 - R\$ 1,00

Demonstrativo da Receita Segundo as Categorias Econômicas - ANEXO II - LF nº 4.320/64

Fiscal

Cód. Receita	Descrição da Receita	Alineas e Sub-alíneas	Rúbricas e Sub-rúbricas	Fontes e Sub-fontes	Categorias Econômicas e Sub-categorias Econômicas	%
1921.06.00.00	Indenização por Danos Causados ao Patrimonio Publico					
		Total:	7.000			0,03
		Direta:	7.000			
		Indireta:				
1922.00.00.00	Restituições					
		Total:		20.000		0,09
		Direta:		20.000		
		Indireta:				
1922.99.00.00	Outras Restituições					
		Total:	20.000			0,09
		Direta:	20.000			
		Indireta:				
1930.00.00.00	Receita da Dívida Ativa					
		Total:		6.240		0,03
		Direta:		6.240		
		Indireta:				
1931.00.00.00	Receita da Dívida Ativa Tributária					
		Total:		6.240		0,03
		Direta:		6.240		
		Indireta:				
1931.11.00.00	Receita da Dívida Ativa do Imposto sobre a Propriedade Predial e Territorial Urb					
		Total:	6.240			0,03
		Direta:	6.240			
		Indireta:				
1990.00.00.00	Receitas Diversas					
		Total:		10.920		0,05
		Direta:		10.920		
		Indireta:				
1990.99.00.00	Outras Receitas					
		Total:	10.920			0,05
		Direta:	10.920			
		Indireta:				
2000.00.00.00	Receitas de Capital					
		Total:			5.202.892	24,19
		Direta:			5.202.892	
		Indireta:				
2400.00.00.00	Transferências de Capital					
		Total:			5.202.892	24,19
		Direta:			5.202.892	
		Indireta:				
2421.02.00.00	Transferências de Recursos Destinados a Programas de Educação					
		Total:	1.459.466			6,79
		Direta:	1.459.466			
		Indireta:				
2470.00.00.00	Transferências de Convênios					
		Total:		3.743.426		17,41
		Direta:		3.743.426		
		Indireta:				

**Prefeitura Municipal de Santana de Mangueira**

Secretaria de Finanças

Departamento de Contabilidade - Orçamento-Programa de 2016 - R\$ 1,00

Demonstrativo da Receita Segundo as Categorias Econômicas - ANEXO II - LF nº 4.320/64

Fiscal

Cód. Receita	Descrição da Receita	Alíneas e Sub-alíneas	Rúbricas e Sub-rúbricas	Fontes e Sub-fontes	Categorias Econômicas e Sub-categorias Econômicas	%
2471.00.00.00	Transferências de Convênios da União e de suas Entidades					
		Total:	3.518.426			16,36
		Direta:	3.518.426			
		Indireta:				
2471.02.00.00	Transferências de Convênio da União destinadas a Programas de Educação					
		Total:	121.757			0,57
		Direta:	121.757			
		Indireta:				
2471.06.00.00	Transferências de Convênio da União destinadas a Programas de Turismo					
		Total:	625.000			2,91
		Direta:	625.000			
		Indireta:				
2471.07.00.00	Transferências de Convênio da União - Ministério das Cidades					
		Total:	1.050.000			4,88
		Direta:	1.050.000			
		Indireta:				
2471.08.00.00	Transferências de Convênio da União - Ministério da Integração Nacional					
		Total:	750.000			3,49
		Direta:	750.000			
		Indireta:				
2471.09.00.00	Transferências de Convênio da União - Ministério da Agricultura, Pecuária e Abastecimento					
		Total:	500.000			2,32
		Direta:	500.000			
		Indireta:				
2471.15.00.00	Transferências de Convênios da União - Ministério do Esporte					
		Total:	403.519			1,88
		Direta:	403.519			
		Indireta:				
2471.99.00.00	Outras Transferências Convênios União					
		Total:	68.150			0,32
		Direta:	68.150			
		Indireta:				
2472.00.00.00	Transferências de Convênios dos Estados e do Distrito Federal e de suas Entidade					
		Total:	225.000			1,05
		Direta:	225.000			
		Indireta:				
2472.02.01.00	Convênios para a Educação					
		Total:	175.000			0,81
		Direta:	175.000			
		Indireta:				
2472.09.99.00	Outras Transferências de Convênios do Estado					
		Total:	50.000			0,23
		Direta:	50.000			
		Indireta:				
9000.00.00.00	Conta Retificadora da Receita Orçamentária					
		Total:			1.788.197	8,31
		Direta:			1.788.197	
		Indireta:				

**Prefeitura Municipal de Santana de Mangueira**

Secretaria de Finanças

Departamento de Contabilidade - Orçamento-Programa de 2016 - R\$ 1,00

Demonstrativo da Receita Segundo as Categorias Econômicas - ANEXO II - LF nº 4.320/64

Fiscal

Cód. Receita	Descrição da Receita	Alíneas e Sub-alíneas	Rúbricas e Sub-rúbricas	Fontes e Sub-fontes	Categorias Econômicas e Sub-categorias Econômicas	%
9700.00.00.00	Dedução da Receita Orçamentária em favor do FUNDEB					
		Total:			1.788.197	8,31
		Direta:			1.788.197	
		Indireta:				
9721.00.00.00	Deduções das Receitas de Transferências da União					
		Total:	1.541.399			7,17
		Direta:	1.541.399			
		Indireta:				
9721.01.00.00	Dedução das Receitas de Transferências da União					
		Total:	1.541.088			7,17
		Direta:	1.541.088			
		Indireta:				
9721.01.02.00	Dedução de Receita do FPM – FUNDEB e Redutor Financeiro					
		Total:	1.541.057			7,17
		Direta:	1.541.057			
		Indireta:				
9721.01.05.00	Dedução de Receita para a Formação do FUNDEB - ITR					
		Total:	31			0,00
		Direta:	31			
		Indireta:				
9721.36.00.00	Dedução de Receita p/ a Formação do FUNDEB – ICMS Desoneração - LC nº 87/96					
		Total:	311			0,00
		Direta:	311			
		Indireta:				
9722.00.00.00	Deduções das Receitas de Transferências dos Estados					
		Total:	246.798			1,15
		Direta:	246.798			
		Indireta:				
9722.01.00.00	Dedução das Receitas de Transferências dos Estados					
		Total:	246.798			1,15
		Direta:	246.798			
		Indireta:				
9722.01.01.00	Dedução de Receita para a Formação do FUNDEB – ICMS					
		Total:	238.107			1,11
		Direta:	238.107			
		Indireta:				
9722.01.02.00	Dedução de Receita para a Formação do FUNDEB - IPVA					
		Total:	8.425			0,04
		Direta:	8.425			
		Indireta:				
9722.01.04.00	Dedução de Receita para a Formação do FUNDEB - IPI – Exportação					
		Total:	266			0,00
		Direta:	266			
		Indireta:				
				1 - Total da Direta:	16.959.708	
				2 - Total da Indireta:	0	
				3 - Total (1 + 2):	16.959.708	
				Total da Intra-Orçamentária:	0	



Prefeitura Municipal de Santana de Mangueira

Secretaria de Finanças

Departamento de Contabilidade - Orçamento-Programa de 2016 - R\$ 1,00

Demonstrativo da Receita Segundo as Categorias Econômicas - ANEXO II - LF nº 4.320/64

Fiscal

Cód. Receita	Descrição da Receita	Alíneas e Sub-alíneas	Rúbricas e Sub-rúbricas	Fontes e Sub-fontes	Categorias Econômicas e Sub-categorias Econômicas	%
	CLAIR LEITÃO MARTINS DINIZ CRC-PB 4.395/O-7 PB	LUCILEITON MANGUEIRA MAGALHÃES SECRETÁRIO DE FINANÇAS		TÂNIA MANGUEIRA NITÃO INÁCIO PREFEITA		

**Prefeitura Municipal de Santana de Mangueira**

Secretaria de Finanças

Departamento de Contabilidade - Orçamento-Programa de 2016 - R\$ 1,00

Seguridade

Demonstrativo da Receita Segundo as Categorias Econômicas - ANEXO II - LF nº 4.320/64

Cód. Receita	Descrição da Receita	Alíneas e Sub-alíneas	Rúbricas e Sub-rúbricas	Fontes e Sub-fontes	Categorias Econômicas e Sub-categorias Econômicas	%
1000.00.00.00	Receita Correntes					
		Total:			1.429.876	6,65
		Direta:			1.429.876	
		Indireta:				
1300.00.00.00	RECEITA PATRIMONIAL					
		Total:			28.000	0,13
		Direta:			28.000	
		Indireta:				
1320.00.00.00	Receita de Valores Mobiliários					
		Total:		28.000		0,13
		Direta:		28.000		
		Indireta:				
1325.00.00.00	Remuneração de Depósitos Bancários					
		Total:	28.000			0,13
		Direta:	28.000			
		Indireta:				
1325.01.00.00	Remuneração de Depósitos de Recursos Vinculados					
		Total:	28.000			0,13
		Direta:	28.000			
		Indireta:				
1325.01.03.00	Receita de Remuneração de Depósitos Bancários de Recursos Vinculados – SUS					
		Total:	28.000			0,13
		Direta:	28.000			
		Indireta:				
1700.00.00.00	TRANSFERENCIAS CORRENTES					
		Total:			1.401.876	6,52
		Direta:			1.401.876	
		Indireta:				
1720.00.00.00	Transferências Intergovernamentais					
		Total:		1.304.683		6,07
		Direta:		1.304.683		
		Indireta:				
1721.00.00.00	Transferências da União					
		Total:	1.291.080			6,00
		Direta:	1.291.080			
		Indireta:				
1721.33.00.00	Transferências de Recursos do Sistema Único de Saúde - SUS					
		Total:	1.037.285			4,82
		Direta:	1.037.285			
		Indireta:				
1721.33.01.00	PAB - FIXO					
		Total:	147.420			0,69
		Direta:	147.420			
		Indireta:				
1721.33.03.00	Piso Fixo de Vigilância Sanitária					
		Total:	12.000			0,06
		Direta:	12.000			
		Indireta:				

**Prefeitura Municipal de Santana de Mangueira**

Secretaria de Finanças

Departamento de Contabilidade - Orçamento-Programa de 2016 - R\$ 1,00

Seguridade

Demonstrativo da Receita Segundo as Categorias Econômicas - ANEXO II - LF nº 4.320/64

Cód. Receita	Descrição da Receita	Alíneas e Sub-alíneas	Rúbricas e Sub-rúbricas	Fontes e Sub-fontes	Categorias Econômicas e Sub-categorias Econômicas	%
1721.33.04.00	Programa de Agentes Comunitários de Saúde					
	Total:	184.548				0,86
	Direta:	184.548				
	Indireta:					
1721.33.05.00	Programa de Assistência Farmacêutica Básica					
	Total:	29.396				0,14
	Direta:	29.396				
	Indireta:					
1721.33.06.00	Piso Fixo de Vigilância e Promoção da Saúde - PFVPS					
	Total:	24.814				0,12
	Direta:	24.814				
	Indireta:					
1721.33.07.00	Programa de Saúde da Família					
	Total:	304.680				1,42
	Direta:	304.680				
	Indireta:					
1721.33.08.00	Programa de Saúde Bucal					
	Total:	120.420				0,56
	Direta:	120.420				
	Indireta:					
1721.33.13.00	Teto Municipal da Média e Alta Complexidade Ambulatorial e Hospitalar					
	Total:	407				0,00
	Direta:	407				
	Indireta:					
1721.33.99.00	Outros Programas do SUS					
	Total:	213.600				0,99
	Direta:	213.600				
	Indireta:					
1721.34.00.00	Transferências de Recursos do Fundo Nacional de Assistência Social - FNAS					
	Total:	253.795				1,18
	Direta:	253.795				
	Indireta:					
1721.34.02.00	Piso Básico Fixo - PAIF					
	Total:	72.000				0,33
	Direta:	72.000				
	Indireta:					
1721.34.10.00	Índice de Gestão Descentralizada - IGD					
	Total:	40.563				0,19
	Direta:	40.563				
	Indireta:					
1721.34.11.00	SERVIÇO DE CONVIVÊNCIA E FORTALECIMENTOS DE VINCULOS-SCFV					
	Total:	109.184				0,51
	Direta:	109.184				
	Indireta:					
1721.34.99.00	Outros Programas do FNAS					
	Total:	32.048				0,15
	Direta:	32.048				
	Indireta:					

**Prefeitura Municipal de Santana de Mangueira**

Secretaria de Finanças

Departamento de Contabilidade - Orçamento-Programa de 2016 - R\$ 1,00

Demonstrativo da Receita Segundo as Categorias Econômicas - ANEXO II - LF nº 4.320/64

Seguridade

Cód. Receita	Descrição da Receita	Alíneas e Sub-alíneas	Rúbricas e Sub-rúbricas	Fontes e Sub-fontes	Categorias Econômicas e Sub-categorias Econômicas	%
1722.00.00.00	Transferências dos Estados					
		Total:	13.603			0,06
		Direta:	13.603			
		Indireta:				
1722.33.00.00	Transferência de Recursos do Estado para Programas de Saúde – Repasse Fundo a Fundo					
		Total:	13.603			0,06
		Direta:	13.603			
		Indireta:				
1722.33.01.00	Transferência do Fundo Estadual da Saúde					
		Total:	13.603			0,06
		Direta:	13.603			
		Indireta:				
1760.00.00.00	Transferências de Convênios					
		Total:		97.193		0,45
		Direta:		97.193		
		Indireta:				
1761.00.00.00	Transferências de Convênios da União e de Suas Entidades					
		Total:	97.193			0,45
		Direta:	97.193			
		Indireta:				
1761.03.00.00	Transferências de Convênios da União Destinadas a Programas de Assistência Social					
		Total:	97.193			0,45
		Direta:	97.193			
		Indireta:				
2000.00.00.00	Receitas de Capital					
		Total:			3.117.238	14,49
		Direta:			3.117.238	
		Indireta:				
2400.00.00.00	Transferências de Capital					
		Total:			3.117.238	14,49
		Direta:			3.117.238	
		Indireta:				
2421.01.00.00	Transferências de Recursos do Sistema Único de Saúde – SUS					
		Total:	343.170			1,60
		Direta:	343.170			
		Indireta:				
2470.00.00.00	Transferências de Convênios					
		Total:		2.774.068		12,90
		Direta:		2.774.068		
		Indireta:				
2471.00.00.00	Transferências de Convênios da União e de suas Entidades					
		Total:	2.632.618			12,24
		Direta:	2.632.618			
		Indireta:				
2471.01.00.00	Transferências de Convênio da União para o Sistema Único de Saúde – SUS					
		Total:	100.000			0,46
		Direta:	100.000			
		Indireta:				



Prefeitura Municipal de Santana de Mangueira

Secretaria de Finanças

Departamento de Contabilidade - Orçamento-Programa de 2016 - R\$ 1,00

Demonstrativo da Receita Segundo as Categorias Econômicas - ANEXO II - LF nº 4.320/64

Seguridade

Cód. Receita	Descrição da Receita	Alineas e Sub-alineas	Rúbricas e Sub-rúbricas	Fontes e Sub-fontes	Categorias Econômicas e Sub-categorias Econômicas	%
2471.12.00.00	Transferências de Convênio da União - FUNASA					
	Total:	2.493.099				11,59
	Direta:	2.493.099				
	Indireta:					
2471.14.00.00	Transferências de Convênio da União para os Programas da Assistência Social					
	Total:	39.519				0,18
	Direta:	39.519				
	Indireta:					
2472.00.00.00	Transferências de Convênios dos Estados e do Distrito Federal e de suas Entidade					
	Total:		141.450			0,66
	Direta:		141.450			
	Indireta:					
2472.01.00.00	Transferências de Convênio dos Estados para o Sistema Único de Saúde - SUS					
	Total:	141.450				0,66
	Direta:	141.450				
	Indireta:					

1 - Total da Direta: **4.547.114**
2 - Total da Indireta: 0
3 - Total (1 + 2): **4.547.114**
Total da Intra-Orçamentária: 0

CLAIR LEITÃO MARTINS
DINIZ
CRC-PB 4.395/O-7 PB

LUCICLEITSON MANGUEIRA
MAGALHÃES
SECRETÁRIO DE FINANÇAS

TANIA MANGUEIRA NITÃO
INÁCIO
PREFEITA



Prefeitura Municipal de Santana de Mangueira

Secretaria de Finanças

Departamento de Contabilidade - Orçamento-Programa de 2016 - R\$ 1,00

Demonstrativo da Receita Segundo as Categorias Econômicas - ANEXO II - LF nº 4.320/64

Órgão

Cód. Receita	Descrição da Receita	Alíneas e Sub-alíneas	Rúbricas e Sub-rúbricas	Fontes e Sub-fontes	Categorias Econômicas e Sub-categorias Econômicas
001	Prefeitura Municipal de Santana de Mangueira				
1000.00.00.00	Receita Correntes				14.974.889
1100.00.00.00	Receita Tributária				337.448
1110.00.00.00	IMPOSTOS			334.772	
1112.00.00.00	IMPOSTO SOBRE O PATRIMONIO E A RENDA		144.772		
1112.02.00.00	Imposto sobre a Propriedade Predial e Territorial Urbana	5.012			
1112.04.00.00	Imposto sobre a Renda e Proventos de Qualquer Natureza	139.260			
1112.04.31.00	Imposto de Renda Retido nas Fontes sobre os Rendimentos do Trabalho	138.168			
1112.04.34.00	Imposto de Renda Retido nas Fontes sobre Outros Rendimentos	1.092			
1112.08.00.00	Imposto sobre Transmissão "Inter Vivos" de Bens Imóveis e de Direitos Reais sobr	500			
1113.00.00.00	Impostos sobre a Produção e a Circulação		190.000		
1113.05.00.00	Imposto sobre Serviços de Qualquer Natureza	190.000			
1120.00.00.00	Taxas			2.676	
1121.00.00.00	Taxas Pelo Exercício do Poder de Polícia		1.911		
1121.25.00.00	Taxa de Licença para Funcionamento de Estabelecimentos Comerciais, Indústrias e	546			
1121.29.00.00	Taxa de Licença para Execução de Obras	491			
1121.31.00.00	Taxa de Utilização de Área de Domínio Público	328			
1121.99.00.00	Outras Taxas pelo Exercício do Poder de Polícia	546			
1122.00.00.00	Taxas Pela Prestação de Serviços		765		
1122.28.00.00	Taxa de Cemitérios	328			
1122.99.00.00	Outras Taxas pela Prestação de Serviços	437			
1200.00.00.00	Receitas de Contribuições				111.500
1220.99.00.00	Outras Contribuições Econômicas	20.000			
1230.00.00.00	Contribuições para o Custeio do Serviço de Iluminação Pública	91.500			
1300.00.00.00	RECEITA PATRIMONIAL				53.500
1320.00.00.00	Receita de Valores Mobiliários			53.500	
1325.00.00.00	Remuneração de Depósitos Bancários		53.500		
1325.01.00.00	Remuneração de Depósitos de Recursos Vinculados	50.000			
1325.01.02.00	Receita de Remuneração de Depósitos Bancários de Recursos Vinculados – FUNDEB	9.000			
1325.01.03.00	Receita de Remuneração de Depósitos Bancários de Recursos Vinculados – SUS	28.000			
1325.01.99.00	Receita de Remuneração de Outros Depósitos Bancários de Recursos Vinculados	13.000			
1325.02.00.00	Remuneração de Depósitos de Recursos não Vinculados	3.500			
1600.00.00.00	RECEITA DE SERVIÇOS				1.050
1600.13.00.00	Serviços Administrativos	1.050			
1600.13.02.00	Serviços de Venda de Editais	1.050			
1700.00.00.00	TRANSFERENCIAS CORRENTES				14.427.231
1720.00.00.00	Transferências Intergovernamentais			13.827.527	
1721.00.00.00	Transferências da União		9.481.597		
1721.01.02.00	Cota-Parte do Fundo de Participação dos Municípios	7.705.289			
1721.01.05.00	Cota-Parte do Imposto Sobre a Propriedade Territorial Rural	157			
1721.09.00.00	Outras Transferências da União	50.000			
1721.09.99.00	Demais Transferências da União	50.000			
1721.22.00.00	Transferência da Compensação Financeira pela Exploração de Recursos Naturais	81.537			
1721.22.70.00	Cota-Parte do Fundo Especial do Petróleo – FEP	81.537			

**Prefeitura Municipal de Santana de Mangueira**

Secretaria de Finanças

Departamento de Contabilidade - Orçamento-Programa de 2016 - R\$ 1,00

Demonstrativo da Receita Segundo as Categorias Econômicas - ANEXO II - LF nº 4.320/64

Órgão

Cód. Receita	Descrição da Receita	Alineas e Sub-alineas	Rúbricas e Sub-rúbricas	Fontes e Sub-fontes	Categorias Econômicas e Sub-categorias Econômicas
001	Prefeitura Municipal de Santana de Mangueira				
1721.33.00.00	Transferências de Recursos do Sistema Único de Saúde - SUS	1.037.285			
1721.33.01.00	PAB - FIXO	147.420			
1721.33.03.00	Piso Fixo de Vigilância Sanitária	12.000			
1721.33.04.00	Programa de Agentes Comunitários de Saúde	184.548			
1721.33.05.00	Programa de Assistência Farmacêutica Básica	29.396			
1721.33.06.00	Piso Fixo de Vigilância e Promoção da Saúde - PFVPS	24.814			
1721.33.07.00	Programa de Saúde da Família	304.680			
1721.33.08.00	Programa de Saúde Bucal	120.420			
1721.33.13.00	Teto Municipal da Média e Alta Complexidade Ambulatorial e Hospitalar	407			
1721.33.99.00	Outros Programas do SUS	213.600			
1721.34.00.00	Transferências de Recursos do Fundo Nacional de Assistência Social - FNAS	253.795			
1721.34.02.00	Piso Básico Fixo - PAIF	72.000			
1721.34.10.00	Índice de Gestão Descentralizada - IGD	40.563			
1721.34.11.00	SERVIÇO DE CONVIVÊNCIA E FORTALECIMENTOS DE VINCULOS-SCFV	109.184			
1721.34.99.00	Outros Programas do FNAS	32.048			
1721.35.00.00	Transferências de Recursos do Fundo Nacional do Desenvolvimento da Educação-FNDE	351.976			
1721.35.01.00	Quota Municipal do Salário Educação - QSE	102.896			
1721.35.02.00	Programa Dinheiro Direto na Escola - PDDE	27.792			
1721.35.03.00	Programa Nacional de Alimentação Escolar - PNAE	52.140			
1721.35.04.00	Programa Nacional de Apoio ao Transporte do Escolar - PNATE	46.673			
1721.35.05.00	Programa Nacional de Alimentação Escolar p/Creche - PNAC	8.600			
1721.35.07.00	Programa Nacional de Alimentação Pré-Escolar - PNAP	10.700			
1721.35.08.00	Programa Nacional de Alimentação Escolar - PNAE EJA	5.820			
1721.35.99.00	Outras Transferências Dir.do Fundo Nacional do Desenvolvimento da Educação-FNDE	97.355			
1721.36.00.00	Transferência Financeira do ICMS-Desoneração-L.C. Nº 87/96	1.558			
1722.00.00.00	Transferências dos Estados		1.260.347		
1722.01.01.00	Cota-Parte do ICMS	1.190.539			
1722.01.02.00	Cota-Parte do IPVA	42.126			
1722.01.04.00	Cota-Parte do IPI sobre Exportação	1.331			
1722.01.13.00	Cota-Parte da Contribuição de Intervenção no Domínio Econômico - CIDE	1.828			
1722.33.00.00	Transferência de Recursos do Estado para Programas de Saúde –Repasse Fundo a Fundo	13.603			
1722.33.01.00	Transferência do Fundo Estadual da Saúde	13.603			
1722.99.00.00	Outras Transferências dos Estados	10.920			
1722.99.01.00	Outras Transferências dos Estados	10.920			
1724.00.00.00	Cota Parte do FUNDEB		3.085.583		
1724.01.00.00	Transferências de Recursos do FUNDEB	2.649.679			
1724.02.00.00	Transferências de Recursos da Complementação do FUNDEB	435.904			
1760.00.00.00	Transferências de Convênios			599.704	
1761.00.00.00	Transferências de Convênios da União e de Suas Entidades		567.704		
1761.03.00.00	Transferências de Convênios da União Destinadas a Programas de Assistência Social	97.193			
1761.06.00.00	Transferências de Convênio da União destinadas a	100.000			

**Prefeitura Municipal de Santana de Mangueira**

Secretaria de Finanças

Departamento de Contabilidade - Orçamento-Programa de 2016 - R\$ 1,00

Demonstrativo da Receita Segundo as Categorias Econômicas - ANEXO II - LF nº 4.320/64

Órgão

Cód. Receita	Descrição da Receita	Alineas e Sub-alineas	Rúbricas e Sub-rúbricas	Fontes e Sub-fontes	Categorias Econômicas e Sub-categorias Econômicas
001	Prefeitura Municipal de Santana de Mangueira				
	Programas de Turismo				
1761.11.00.00	Transferências de Convênios da União - Ministério do Esporte	313.661			
1761.99.00.00	Outras Transferências de Convênios da União	56.850			
1762.00.00.00	Transferência de Convênios dos Estados e do Distrito Federal e de Suas Entidades		32.000		
1762.02.00.00	Transferências de Convênio dos Estados Destinadas a Programas de Educação	32.000			
1900.00.00.00	OUTRAS RECEITAS CORRENTES				44.160
1920.00.00.00	Idenizações e Restituições			27.000	
1921.00.00.00	Idenizações		7.000		
1921.06.00.00	Indenização por Danos Causados ao Patrimônio Público	7.000			
1922.00.00.00	Restituições		20.000		
1922.99.00.00	Outras Restituições	20.000			
1930.00.00.00	Receita da Dívida Ativa			6.240	
1931.00.00.00	Receita da Dívida Ativa Tributária		6.240		
1931.11.00.00	Receita da Dívida Ativa do Imposto sobre a Propriedade Predial e Territorial Urb	6.240			
1990.00.00.00	Receitas Diversas			10.920	
1990.99.00.00	Outras Receitas	10.920			
2000.00.00.00	Receitas de Capital				8.320.130
2400.00.00.00	Transferências de Capital				8.320.130
2421.01.00.00	Transferências de Recursos do Sistema Único de Saúde - SUS	343.170			
2421.02.00.00	Transferências de Recursos Destinados a Programas de Educação	1.459.466			
2470.00.00.00	Transferências de Convênios			6.517.494	
2471.00.00.00	Transferências de Convênios da União e de suas Entidades		6.151.044		
2471.01.00.00	Transferências de Convênio da União para o Sistema Único de Saúde - SUS	100.000			
2471.02.00.00	Transferências de Convênio da União destinadas a Programas de Educação	121.757			
2471.06.00.00	Transferências de Convênio da União destinadas a Programas de Turismo	625.000			
2471.07.00.00	Transferências de Convênio da União - Ministério das Cidades	1.050.000			
2471.08.00.00	Transferências de Convênio da União - Ministério da Integração Nacional	750.000			
2471.09.00.00	Transferências de Convênio da União - Ministério da Agricultura, Pecuária e Abastecimento	500.000			
2471.12.00.00	Transferências de Convênio da União - FUNASA	2.493.099			
2471.14.00.00	Transferências de Convênio da União para os Programas da Assistência Social	39.519			
2471.15.00.00	Transferências de Convênios da União - Ministério do Esporte	403.519			
2471.99.00.00	Outras Transferências Convênios União	68.150			
2472.00.00.00	Transferências de Convênios dos Estados e do Distrito Federal e de suas Entidade		366.450		
2472.01.00.00	Transferências de Convênio dos Estados para o Sistema Único de Saúde - SUS	141.450			
2472.02.01.00	Convênios para a Educação	175.000			
2472.09.99.00	Outras Transferências de Convênios do Estado	50.000			
9000.00.00.00	Conta Retificadora da Receita Orçamentária				1.788.197
9700.00.00.00	Dedução da Receita Orçamentária em favor do FUNDEB				1.788.197
9721.00.00.00	Deduções das Receitas de Transferências da União		1.541.399		
9721.01.00.00	Dedução das Receitas de Transferências da União	1.541.088			

**Prefeitura Municipal de Santana de Mangueira**

Secretaria de Finanças

Departamento de Contabilidade - Orçamento-Programa de 2016 - R\$ 1,00

Demonstrativo da Receita Segundo as Categorias Econômicas - ANEXO II - LF nº 4.320/64

Órgão

Cód. Receita	Descrição da Receita	Alineas e Sub-alíneas	Rúbricas e Sub-rúbricas	Fontes e Sub-fontes	Categorias Econômicas e Sub-categorias Econômicas
001	Prefeitura Municipal de Santana de Mangueira				
9721.01.02.00	Dedução de Receita do FPM – FUNDEB e Redutor Financeiro	1.541.057			
9721.01.05.00	Dedução de Receita para a Formação do FUNDEB - ITR	31			
9721.36.00.00	Dedução de Receita p/ a Formação do FUNDEB – ICMS Desoneração - LC nº 87/96	311			
9722.00.00.00	Deduções das Receitas de Transferências dos Estados		246.798		
9722.01.00.00	Dedução das Receitas de Transferências dos Estados	246.798			
9722.01.01.00	Dedução de Receita para a Formação do FUNDEB – ICMS	238.107			
9722.01.02.00	Dedução de Receita para a Formação do FUNDEB - IPVA	8.425			
9722.01.04.00	Dedução de Receita para a Formação do FUNDEB - IPI – Exportação	266			

1 - Total: 21.506.822

1 - Total da Direta: 21.506.822

2 - Total da Indireta: 0

3 - Total (1 + 2); 21.506.822

Total da Intra-Orçamentária: 0

CLAIR LEITÃO MARTINS
DINIZ
CRC-PB 4.395/O-7 PB

LUCICLEITSON MANGUEIRA
MAGALHÃES
SECRETÁRIO DE FINANÇAS

TANIA MANGUEIRA NITÃO
INÁCIO
PREFEITA

**Prefeitura Municipal de Santana de Mangueira**

Secretaria de Finanças

Departamento de Contabilidade - Orçamento-Programa de 2016 - R\$ 1,00

Resumo Geral da Despesa

Cód. Despesa	Descrição da Despesa	Esfera	Total	Direta	Indireta	%
3000.00	DESPESAS CORRENTES					
		Total:	12.541.162	12.541.162	0	58,31
		Fiscal:	9.277.911	9.277.911	0	
		Seguridade:	3.263.251	3.263.251	0	
3100.00	PESSOAL E ENCARGOS SOCIAIS					
		Total:	8.010.016	8.010.016	0	37,24
		Fiscal:	6.212.604	6.212.604	0	
		Seguridade:	1.797.412	1.797.412	0	
3200.00	JUROS E ENCARGOS DA DÍVIDA					
		Total:	3.276	3.276	0	0,02
		Fiscal:	3.276	3.276	0	
		Seguridade:	0	0	0	
3300.00	OUTRAS DESPESAS CORRENTES					
		Total:	4.527.870	4.527.870	0	21,05
		Fiscal:	3.062.031	3.062.031	0	
		Seguridade:	1.465.839	1.465.839	0	
4000.00	DESPESAS DE CAPITAL					
		Total:	8.888.660	8.888.660	0	41,33
		Fiscal:	5.583.416	5.583.416	0	
		Seguridade:	3.305.244	3.305.244	0	
4400.00	INVESTIMENTOS					
		Total:	8.670.740	8.670.740	0	40,32
		Fiscal:	5.365.496	5.365.496	0	
		Seguridade:	3.305.244	3.305.244	0	
4500.00	INVERSÕES FINANCEIRAS					
		Total:	10.920	10.920	0	0,05
		Fiscal:	10.920	10.920	0	
		Seguridade:	0	0	0	
4600.00	AMORTIZAÇÃO DA DÍVIDA					
		Total:	207.000	207.000	0	0,96
		Fiscal:	207.000	207.000	0	
		Seguridade:	0	0	0	
9000.00	Reserva de Contingência					
		Total:	77.000	77.000	0	0,36
		Fiscal:	77.000	77.000	0	
		Seguridade:	0	0	0	
9900.00	Reserva de Contingência					
		Total:	77.000	77.000	0	0,36
		Fiscal:	77.000	77.000	0	
		Seguridade:	0	0	0	
		1 - Fiscal:	14.938.327	14.938.327	0	
		2 - Seguridade:	6.568.495	6.568.495	0	
		3 - Total (1 + 2):	21.506.822	21.506.822	0	
		Intra-Orçamentária:	0	0	0	



Prefeitura Municipal de Santana de Mangueira

Secretaria de Finanças

Departamento de Contabilidade - Orçamento-Programa de 2016 - R\$ 1,00

Resumo Geral da Despesa

Cód. Despesa	Descrição da Despesa	Esfera	Total	Direta	Indireta	%
	CLAIR LEITÃO MARTINS DINIZ CRC-PB 4.395/O-7 PB	LUCICLEIVSON MANGUEIRA MAGALHÃES SECRETÁRIO DE FINANÇAS		SÂNIA MANGUEIRA NITÃO INÁCIO PREFEITA		

**Prefeitura Municipal de Santana de Mangueira**

Secretaria de Finanças

Departamento de Contabilidade - Orçamento-Programa de 2016 - R\$ 1,00

Fiscal e Seguridade

Demonstrativo da Despesa Segundo as Categorias Econômicas - ANEXO II - LF nº 4.320/64

Cód. Despesa	Descrição da Despesa	Desdobramento	Elemento	Categorias e Sub-categorias Econômicas	%
3000.00	DESPESAS CORRENTES				
		Total:		12.541.162	58,31
		Direta:		12.541.162	
		Indireta:			
3100.00	PESSOAL E ENCARGOS SOCIAIS				
		Total:	8.010.016		37,24
		Direta:	8.010.016		
		Indireta:			
3190.00	Aplicações Diretas				
		Total:	8.010.016		37,24
		Direta:	8.010.016		
		Indireta:			
3190.04	Contratação por Tempo Determinado				
		Total:	681.558		3,17
		Direta:	681.558		
		Indireta:			
3190.11	Vencimentos e Vantagens Fixas - Pessoal Civil				
		Total:	6.301.238		29,30
		Direta:	6.301.238		
		Indireta:			
3190.13	Obrigações Patronais				
		Total:	951.650		4,42
		Direta:	951.650		
		Indireta:			
3190.16	Outras Despesas Variáveis - Pessoal Civil				
		Total:	13.012		0,06
		Direta:	13.012		
		Indireta:			
3190.91	Sentenças Judiciais				
		Total:	51.638		0,24
		Direta:	51.638		
		Indireta:			
3190.92	Despesas de Exercícios Anteriores				
		Total:	9.828		0,05
		Direta:	9.828		
		Indireta:			
3190.96	Ressarcimento de Despesas de Pessoal Requisitado				
		Total:	1.092		0,01
		Direta:	1.092		
		Indireta:			
3200.00	JUROS E ENCARGOS DA DÍVIDA				
		Total:	3.276		0,02
		Direta:	3.276		
		Indireta:			
3290.00	Aplicações Diretas				
		Total:	3.276		0,02
		Direta:	3.276		
		Indireta:			

**Prefeitura Municipal de Santana de Mangueira**

Secretaria de Finanças

Departamento de Contabilidade - Orçamento-Programa de 2016 - R\$ 1,00

Fiscal e Seguridade

Demonstrativo da Despesa Segundo as Categorias Econômicas - ANEXO II - LF nº 4.320/64

Cód. Despesa	Descrição da Despesa	Desdobramento	Elemento	Categorias e Sub-categorias Econômicas	%
3290.21	Juros sobre a Dívida por Contrato	Total: Direta: Indireta:	1.092 1.092		0,01
3290.22	Outros Encargos sobre a Dívida por Contrato	Total: Direta: Indireta:	2.184 2.184		0,01
3300.00	OUTRAS DESPESAS CORRENTES	Total: Direta: Indireta:	4.527.870 4.527.870		21,05
3350.00	Transferências a Instituições Privadas sem Fins Lucrativos	Total: Direta: Indireta:	47.991 47.991		0,22
3350.39	Outros Serviços de Terceiros - Pessoa Jurídica	Total: Direta: Indireta:	1.046 1.046		0,00
3350.41	Contribuições	Total: Direta: Indireta:	40.393 40.393		0,19
3350.43	Subvenções Sociais	Total: Direta: Indireta:	6.552 6.552		0,03
3370.00	Transferências a Instituições Multigovernamentais Nacionais	Total: Direta: Indireta:	39.276 39.276		0,18
3371.00	Transferências a Consórcios Públicos	Total: Direta: Indireta:	39.276 39.276		0,18
3371.41	Contribuições	Total: Direta: Indireta:	39.276 39.276		0,18
3390.00	Aplicações Diretas	Total: Direta: Indireta:	4.440.603 4.440.603		20,65
3390.04	Contratação por Tempo Determinado	Total: Direta: Indireta:	3.276 3.276		0,02

**Prefeitura Municipal de Santana de Mangueira**

Secretaria de Finanças

Departamento de Contabilidade - Orçamento-Programa de 2016 - R\$ 1,00

Fiscal e Seguridade

Demonstrativo da Despesa Segundo as Categorias Econômicas - ANEXO II - LF nº 4.320/64

Cód. Despesa	Descrição da Despesa	Desdobramento	Elemento	Categorias e Sub-categorias Econômicas	%
3390.14	Diárias - Civil	Total:	22.466		0,10
		Direta:	22.466		
		Indireta:			
3390.18	Auxílio Financeiro a Estudantes	Total:	546		0,00
		Direta:	546		
		Indireta:			
3390.30	Material de Consumo	Total:	1.547.951		7,20
		Direta:	1.547.951		
		Indireta:			
3390.31	Premiações Culturais, Artísticas, Científicas, Desportivas e Outras (6)(I)	Total:	4.914		0,02
		Direta:	4.914		
		Indireta:			
3390.32	Material, Bem ou Serviço para Distribuição Gratuita	Total:	30.844		0,14
		Direta:	30.844		
		Indireta:			
3390.33	Passagens e Despesas com Locomoção	Total:	90.500		0,42
		Direta:	90.500		
		Indireta:			
3390.35	Serviços de Consultoria	Total:	270.664		1,26
		Direta:	270.664		
		Indireta:			
3390.36	Outros Serviços de Terceiros - Pessoa Física	Total:	1.145.963		5,33
		Direta:	1.145.963		
		Indireta:			
3390.39	Outros Serviços de Terceiros - Pessoa Jurídica	Total:	970.138		4,51
		Direta:	970.138		
		Indireta:			
3390.47	Obrigações Tributárias e Contributivas	Total:	122.716		0,57
		Direta:	122.716		
		Indireta:			
3390.48	Outros Auxílios Financeiros a Pessoas Físicas	Total:	133.366		0,62
		Direta:	133.366		
		Indireta:			
3390.91	Sentenças Judiciais	Total:	6.638		0,03
		Direta:	6.638		
		Indireta:			

**Prefeitura Municipal de Santana de Mangueira**

Secretaria de Finanças

Departamento de Contabilidade - Orçamento-Programa de 2016 - R\$ 1,00

Fiscal e Seguridade

Demonstrativo da Despesa Segundo as Categorias Econômicas - ANEXO II - LF nº 4.320/64

Cód. Despesa	Descrição da Despesa	Desdobramento	Elemento	Categorias e Sub-categorias Econômicas	%
3390.92	Despesas de Exercícios Anteriores	Total: Direta: Indireta:	28.926 28.926		0,13
3390.93	Indenizações e Restituições	Total: Direta: Indireta:	61.695 61.695		0,29
4000.00	DESPESAS DE CAPITAL	Total: Direta: Indireta:		8.888.660 8.888.660	41,33
4400.00	INVESTIMENTOS	Total: Direta: Indireta:	8.670.740 8.670.740		40,32
4490.00	Aplicações Diretas	Total: Direta: Indireta:	8.670.740 8.670.740		40,32
4490.51	Obras e Instalações	Total: Direta: Indireta:	7.425.964 7.425.964		34,53
4490.52	Equipamentos e Material Permanente	Total: Direta: Indireta:	1.237.770 1.237.770		5,76
4490.92	Despesas de Exercícios Anteriores	Total: Direta: Indireta:	7.006 7.006		0,03
4500.00	INVERSÕES FINANCEIRAS	Total: Direta: Indireta:	10.920 10.920		0,05
4590.00	Aplicações Diretas	Total: Direta: Indireta:	10.920 10.920		0,05
4590.61	Aquisição de Imóveis	Total: Direta: Indireta:	10.920 10.920		0,05
4600.00	AMORTIZAÇÃO DA DÍVIDA	Total: Direta: Indireta:	207.000 207.000		0,96

**Prefeitura Municipal de Santana de Mangueira**

Secretaria de Finanças


Departamento de Contabilidade - Orçamento-Programa de 2016 - R\$ 1,00

Fiscal e Seguridade

Demonstrativo da Despesa Segundo as Categorias Econômicas - ANEXO II - LF nº 4.320/64

Cód. Despesa	Descrição da Despesa	Desdobramento	Elemento	Categorias e Sub-categorias Econômicas	%
4690.00	Aplicações Diretas	Total:	207.000		0,96
		Direta:	207.000		
		Indireta:			
4690.71	Principal da Dívida Contratual Resgatado	Total:	177.000		0,82
		Direta:	177.000		
		Indireta:			
4690.91	Sentenças Judiciais	Total:	30.000		0,14
		Direta:	30.000		
		Indireta:			
9000.00	Reserva de Contingência	Total:		77.000	0,36
		Direta:		77.000	
		Indireta:			
9900.00	Reserva de Contingência	Total:		77.000	0,36
		Direta:		77.000	
		Indireta:			
9990.00	Reserva de Contingência	Total:	77.000		0,36
		Direta:	77.000		
		Indireta:			
9999.99	Reserva de Contingência	Total:	77.000		0,36
		Direta:	77.000		
		Indireta:			

1 - Total da Direta: 21.506.822
 2 - Total da Indireta: 0
3 - Total (1 + 2): 21.506.822
 Total da Intra-Orçamentária: 0


 CLAIR LEITÃO MARTINS
 DINIZ
 CRC-PB 4.395/O-7 PB


 LUCICLEITSON MANGUEIRA
 MAGALHÃES
 SECRETÁRIO DE FINANÇAS


 TANIA MANGUEIRA NITÃO
 INÁCIO
 PREFEITA

**Prefeitura Municipal de Santana de Mangueira**

Secretaria de Finanças

Departamento de Contabilidade - Orçamento-Programa de 2016 - R\$ 1,00

Demonstrativo da Despesa Segundo as Categorias Econômicas - ANEXO II - LF nº 4.320/64

Fiscal

Cód. Despesa	Descrição da Despesa	Desdobramento	Elemento	Categorias e Sub-categorias Econômicas	%
3000.00	DESPESAS CORRENTES				
		Total:		9.277.911	43,14
		Direta:		9.277.911	
		Indireta:			
3100.00	PESSOAL E ENCARGOS SOCIAIS				
		Total:	6.212.604		28,89
		Direta:	6.212.604		
		Indireta:			
3190.00	Aplicações Diretas				
		Total:	6.212.604		28,89
		Direta:	6.212.604		
		Indireta:			
3190.04	Contratação por Tempo Determinado				
		Total:	477.144		2,22
		Direta:	477.144		
		Indireta:			
3190.11	Vencimentos e Vantagens Fixas - Pessoal Civil				
		Total:	4.953.798		23,03
		Direta:	4.953.798		
		Indireta:			
3190.13	Obrigações Patronais				
		Total:	714.736		3,32
		Direta:	714.736		
		Indireta:			
3190.16	Outras Despesas Variáveis - Pessoal Civil				
		Total:	9.282		0,04
		Direta:	9.282		
		Indireta:			
3190.91	Sentenças Judiciais				
		Total:	50.546		0,24
		Direta:	50.546		
		Indireta:			
3190.92	Despesas de Exercícios Anteriores				
		Total:	7.098		0,03
		Direta:	7.098		
		Indireta:			
3200.00	JUROS E ENCARGOS DA DÍVIDA				
		Total:	3.276		0,02
		Direta:	3.276		
		Indireta:			
3290.00	Aplicações Diretas				
		Total:	3.276		0,02
		Direta:	3.276		
		Indireta:			
3290.21	Juros sobre a Dívida por Contrato				
		Total:	1.092		0,01
		Direta:	1.092		
		Indireta:			

**Prefeitura Municipal de Santana de Mangueira**

Secretaria de Finanças

Departamento de Contabilidade - Orçamento-Programa de 2016 - R\$ 1,00

Demonstrativo da Despesa Segundo as Categorias Econômicas - ANEXO II - LF nº 4.320/64

Fiscal

Cód. Despesa	Descrição da Despesa	Desdobramento	Elemento	Categorias e Sub-categorias Econômicas	%
3290.22	Outros Encargos sobre a Dívida por Contrato	Total:	2.184		0,01
		Direta:	2.184		
		Indireta:			
3300.00	OUTRAS DESPESAS CORRENTES	Total:	3.062.031		14,24
		Direta:	3.062.031		
		Indireta:			
3350.00	Transferências a Instituições Privadas sem Fins Lucrativos	Total:	41.485		0,19
		Direta:	41.485		
		Indireta:			
3350.41	Contribuições	Total:	38.755		0,18
		Direta:	38.755		
		Indireta:			
3350.43	Subvenções Sociais	Total:	2.730		0,01
		Direta:	2.730		
		Indireta:			
3390.00	Aplicações Diretas	Total:	3.020.546		14,04
		Direta:	3.020.546		
		Indireta:			
3390.04	Contratação por Tempo Determinado	Total:	546		0,00
		Direta:	546		
		Indireta:			
3390.14	Diárias - Civil	Total:	15.506		0,07
		Direta:	15.506		
		Indireta:			
3390.18	Auxílio Financeiro a Estudantes	Total:	546		0,00
		Direta:	546		
		Indireta:			
3390.30	Material de Consumo	Total:	888.904		4,13
		Direta:	888.904		
		Indireta:			
3390.31	Premiações Culturais, Artísticas, Científicas, Desportivas e Outras (6)(I)	Total:	4.914		0,02
		Direta:	4.914		
		Indireta:			
3390.32	Material, Bem ou Serviço para Distribuição Gratuita	Total:	11.644		0,05
		Direta:	11.644		
		Indireta:			

**Prefeitura Municipal de Santana de Mangueira**

Secretaria de Finanças

Departamento de Contabilidade - Orçamento-Programa de 2016 - R\$ 1,00

Demonstrativo da Despesa Segundo as Categorias Econômicas - ANEXO II - LF nº 4.320/64

Fiscal

Cód. Despesa	Descrição da Despesa	Desdobramento	Elemento	Categorias e Sub-categorias Econômicas	%
3390.33	Passagens e Despesas com Locomoção	Total:	7.598		0,04
		Direta:	7.598		
		Indireta:			
3390.35	Serviços de Consultoria	Total:	262.742		1,22
		Direta:	262.742		
		Indireta:			
3390.36	Outros Serviços de Terceiros - Pessoa Física	Total:	888.079		4,13
		Direta:	888.079		
		Indireta:			
3390.39	Outros Serviços de Terceiros - Pessoa Jurídica	Total:	770.802		3,58
		Direta:	770.802		
		Indireta:			
3390.47	Obrigações Tributárias e Contributivas	Total:	114.440		0,53
		Direta:	114.440		
		Indireta:			
3390.48	Outros Auxílios Financeiros a Pessoas Físicas	Total:	12.000		0,06
		Direta:	12.000		
		Indireta:			
3390.91	Sentenças Judiciais	Total:	5.546		0,03
		Direta:	5.546		
		Indireta:			
3390.92	Despesas de Exercícios Anteriores	Total:	24.558		0,11
		Direta:	24.558		
		Indireta:			
3390.93	Indenizações e Restituições	Total:	12.721		0,06
		Direta:	12.721		
		Indireta:			
4000.00	DESPESAS DE CAPITAL	Total:		5.583.416	25,96
		Direta:		5.583.416	
		Indireta:			
4400.00	INVESTIMENTOS	Total:	5.365.496		24,95
		Direta:	5.365.496		
		Indireta:			
4490.00	Aplicações Diretas	Total:	5.365.496		24,95
		Direta:	5.365.496		
		Indireta:			

**Prefeitura Municipal de Santana de Mangueira**

Secretaria de Finanças

Departamento de Contabilidade - Orçamento-Programa de 2016 - R\$ 1,00

Demonstrativo da Despesa Segundo as Categorias Econômicas - ANEXO II - LF nº 4.320/64

Fiscal

Cód. Despesa	Descrição da Despesa	Desdobramento	Elemento	Categorias e Sub-categorias Econômicas	%
4490.51	Obras e Instalações	Total: 4.426.119 Direta: 4.426.119 Indireta:			20,58
4490.52	Equipamentos e Material Permanente	Total: 935.009 Direta: 935.009 Indireta:			4,35
4490.92	Despesas de Exercícios Anteriores	Total: 4.368 Direta: 4.368 Indireta:			0,02
4500.00	INVERSÕES FINANCEIRAS	Total: Direta: Indireta:	10.920 10.920		0,05
4590.00	Aplicações Diretas	Total: 10.920 Direta: 10.920 Indireta:			0,05
4590.61	Aquisição de Imóveis	Total: 10.920 Direta: 10.920 Indireta:			0,05
4600.00	AMORTIZAÇÃO DA DÍVIDA	Total: Direta: Indireta:	207.000 207.000		0,96
4690.00	Aplicações Diretas	Total: 207.000 Direta: 207.000 Indireta:			0,96
4690.71	Principal da Dívida Contratual Resgatado	Total: 177.000 Direta: 177.000 Indireta:			0,82
4690.91	Sentenças Judiciais	Total: 30.000 Direta: 30.000 Indireta:			0,14
9000.00	Reserva de Contingência	Total: Direta: Indireta:		77.000 77.000	0,36
9900.00	Reserva de Contingência	Total: 77.000 Direta: 77.000 Indireta:	77.000 77.000		0,36

**Prefeitura Municipal de Santana de Mangueira**

Secretaria de Finanças

Departamento de Contabilidade - Orçamento-Programa de 2016 - R\$ 1,00

Demonstrativo da Despesa Segundo as Categorias Econômicas - ANEXO II - LF nº 4.320/64

Fiscal

Cód. Despesa	Descrição da Despesa	Desdobramento	Elemento	Categorias e Sub-categorias Econômicas	%
9990.00	Reserva de Contingência	Total:	77.000		0,36
		Direta:	77.000		
		Indireta:			
9999.99	Reserva de Contingência	Total:	77.000		0,36
		Direta:	77.000		
		Indireta:			

1 - Total da Direta: 14.938.327
2 - Total da Indireta: 0
3 - Total (1 + 2): 14.938.327
Total da Intra-Orçamentária: 0


CLAIR LEÍTÃO MARTINS
DINIZ
CRC-PB 4.395/O-7 PB


LUCICLEITSON MANGUEIRA
MAGALHÃES
SECRETÁRIO DE FINANÇAS


TÂNIA MANGUEIRA NITÃO
INÁCIO
PREFEITA

**Prefeitura Municipal de Santana de Mangueira**

Secretaria de Finanças

Departamento de Contabilidade - Orçamento-Programa de 2016 - R\$ 1,00

Demonstrativo da Despesa Segundo as Categorias Econômicas - ANEXO II - LF nº 4.320/64

Seguridade

Cód. Despesa	Descrição da Despesa	Desdobramento	Elemento	Categorias e Sub-categorias Econômicas	%
0000.00	DESPESAS CORRENTES				
		Total:		3.263.251	15,17
		Direta:		3.263.251	
		Indireta:			
3100.00	PESSOAL E ENCARGOS SOCIAIS				
		Total:	1.797.412		8,36
		Direta:	1.797.412		
		Indireta:			
3190.00	Aplicações Diretas				
		Total:	1.797.412		8,36
		Direta:	1.797.412		
		Indireta:			
3190.04	Contratação por Tempo Determinado				
		Total:	204.414		0,95
		Direta:	204.414		
		Indireta:			
3190.11	Vencimentos e Vantagens Fixas - Pessoal Civil				
		Total:	1.347.440		6,27
		Direta:	1.347.440		
		Indireta:			
3190.13	Obrigações Patronais				
		Total:	236.914		1,10
		Direta:	236.914		
		Indireta:			
3190.16	Outras Despesas Variáveis - Pessoal Civil				
		Total:	3.730		0,02
		Direta:	3.730		
		Indireta:			
3190.91	Sentenças Judiciais				
		Total:	1.092		0,01
		Direta:	1.092		
		Indireta:			
3190.92	Despesas de Exercícios Anteriores				
		Total:	2.730		0,01
		Direta:	2.730		
		Indireta:			
3190.96	Ressarcimento de Despesas de Pessoal Requisitado				
		Total:	1.092		0,01
		Direta:	1.092		
		Indireta:			
3300.00	OUTRAS DESPESAS CORRENTES				
		Total:	1.465.839		6,82
		Direta:	1.465.839		
		Indireta:			
3350.00	Transferências a Instituições Privadas sem Fins Lucrativos				
		Total:	6.506		0,03
		Direta:	6.506		
		Indireta:			

**Prefeitura Municipal de Santana de Mangueira**

Secretaria de Finanças

Departamento de Contabilidade - Orçamento-Programa de 2016 - R\$ 1,00

Demonstrativo da Despesa Segundo as Categorias Econômicas - ANEXO II - LF nº 4.320/64

Seguridade

Cód. Despesa	Descrição da Despesa	Desdobramento	Elemento	Categorias e Sub-categorias Econômicas	%
3350.39	Outros Serviços de Terceiros - Pessoa Jurídica	Total: Direta: Indireta:	1.046 1.046		0,00
3350.41	Contribuições	Total: Direta: Indireta:	1.638 1.638		0,01
3350.43	Subvenções Sociais	Total: Direta: Indireta:	3.822 3.822		0,02
3370.00	Transferências a Instituições Multigovernamentais Nacionais	Total: Direta: Indireta:	39.276 39.276		0,18
3371.00	Transferências a Consórcios Públicos	Total: Direta: Indireta:	39.276 39.276		0,18
3371.41	Contribuições	Total: Direta: Indireta:	39.276 39.276		0,18
3390.00	Aplicações Diretas	Total: Direta: Indireta:	1.420.057 1.420.057		6,60
3390.04	Contratação por Tempo Determinado	Total: Direta: Indireta:	2.730 2.730		0,01
3390.14	Diárias - Civil	Total: Direta: Indireta:	6.960 6.960		0,03
3390.30	Material de Consumo	Total: Direta: Indireta:	659.047 659.047		3,06
3390.32	Material, Bem ou Serviço para Distribuição Gratuita	Total: Direta: Indireta:	19.200 19.200		0,09
3390.33	Passagens e Despesas com Locomoção	Total: Direta: Indireta:	82.902 82.902		0,39

**Prefeitura Municipal de Santana de Mangueira**

Secretaria de Finanças

Departamento de Contabilidade - Orçamento-Programa de 2016 - R\$ 1,00

Seguridade

Demonstrativo da Despesa Segundo as Categorias Econômicas - ANEXO II - LF nº 4.320/64

Cód. Despesa	Descrição da Despesa	Desdobramento	Elemento	Categorias e Sub-categorias Econômicas	%
3390.35	Serviços de Consultoria	Total: 7.922 Direta: 7.922 Indireta:			0,04
3390.36	Outros Serviços de Terceiros - Pessoa Física	Total: 257.884 Direta: 257.884 Indireta:			1,20
3390.39	Outros Serviços de Terceiros - Pessoa Jurídica	Total: 199.336 Direta: 199.336 Indireta:			0,93
3390.47	Obrigações Tributárias e Contributivas	Total: 8.276 Direta: 8.276 Indireta:			0,04
3390.48	Outros Auxílios Financeiros a Pessoas Físicas	Total: 121.366 Direta: 121.366 Indireta:			0,56
3390.91	Sentenças Judiciais	Total: 1.092 Direta: 1.092 Indireta:			0,01
3390.92	Despesas de Exercícios Anteriores	Total: 4.368 Direta: 4.368 Indireta:			0,02
3390.93	Indenizações e Restituições	Total: 48.974 Direta: 48.974 Indireta:			0,23
4000.00	DESPESAS DE CAPITAL	Total:		3.305.244	15,37
		Direta:		3.305.244	
		Indireta:			
4400.00	INVESTIMENTOS	Total:	3.305.244		15,37
		Direta:	3.305.244		
		Indireta:			
4490.00	Aplicações Diretas	Total: 3.305.244 Direta: 3.305.244 Indireta:			15,37
4490.51	Obras e Instalações	Total: 2.999.845 Direta: 2.999.845 Indireta:			13,95



Prefeitura Municipal de Santana de Mangueira

Secretaria de Finanças

Departamento de Contabilidade - Orçamento-Programa de 2016 - R\$ 1,00

Demonstrativo da Despesa Segundo as Categorias Econômicas - ANEXO II - LF nº 4.320/64

Seguridade

Cód. Despesa	Descrição da Despesa	Desdobramento	Elemento	Categorias e Sub-categorias Econômicas	%
4490.52	Equipamentos e Material Permanente	Total: 302.761 Direta: 302.761 Indireta:			1,41
4490.92	Despesas de Exercícios Anteriores	Total: 2.638 Direta: 2.638 Indireta:			0,01

1 - Total da Direta: 6.568.495
2 - Total da Indireta: 0
3 - Total (1 + 2): 6.568.495
Total da Intra-Orçamentária: 0

CLAIR LEITÃO MARTINS
DINIZ
CRC-PB 4.395/O-7 PB

LUCICLEITSON MANGUEIRA
MAGALHÃES
SECRETÁRIO DE FINANÇAS

TANIA MANGUEIRA NITÃO
INÁCIO
PREFEITA

**Prefeitura Municipal de Santana de Mangueira**

Secretaria de Finanças

Departamento de Contabilidade - Orçamento-Programa de 2016 - R\$ 1,00

Demonstrativo da Despesa Segundo as Categorias Econômicas - ANEXO II - LF nº 4.320/64

Órgão

Cód. Despesa	Descrição da Despesa	Desdobramento	Elemento	Categorias e Sub-categorias Econômicas
001	Prefeitura Municipal de Santana de Mangueira			
3000.00	DESPESAS CORRENTES			11.883.662
3100.00	PESSOAL E ENCARGOS SOCIAIS		7.465.016	
3190.00	Aplicações Diretas	7.465.016		
3190.04	Contratação por Tempo Determinado	656.558		
3190.11	Vencimentos e Vantagens Fixas - Pessoal Civil	5.871.238		
3190.13	Obrigações Patronais	861.650		
3190.16	Outras Despesas Variáveis - Pessoal Civil	13.012		
3190.91	Sentenças Judiciais	51.638		
3190.92	Despesas de Exercícios Anteriores	9.828		
3190.96	Ressarcimento de Despesas de Pessoal Requisitado	1.092		
3200.00	JUROS E ENCARGOS DA DÍVIDA		3.276	
3290.00	Aplicações Diretas	3.276		
3290.21	Juros sobre a Dívida por Contrato	1.092		
3290.22	Outros Encargos sobre a Dívida por Contrato	2.184		
3300.00	OUTRAS DESPESAS CORRENTES		4.415.370	
3350.00	Transferências a Instituições Privadas sem Fins Lucrativos	47.991		
3350.39	Outros Serviços de Terceiros - Pessoa Jurídica	1.046		
3350.41	Contribuições	40.393		
3350.43	Subvenções Sociais	6.552		
3370.00	Transferências a Instituições Multigovernamentais Nacionais	39.276		
3371.00	Transferências a Consórcios Públicos	39.276		
3371.41	Contribuições	39.276		
3390.00	Aplicações Diretas	4.328.103		
3390.04	Contratação por Tempo Determinado	3.276		
3390.14	Diárias - Civil	18.966		
3390.18	Auxílio Financeiro a Estudantes	546		
3390.30	Material de Consumo	1.539.951		
3390.31	Premiações Culturais, Artísticas, Científicas, Desportivas e Outras (6)(I)	4.914		
3390.32	Material, Bem ou Serviço para Distribuição Gratuita	30.844		
3390.33	Passagens e Despesas com Locomoção	90.000		
3390.35	Serviços de Consultoria	213.664		
3390.36	Outros Serviços de Terceiros - Pessoa Física	1.135.963		
3390.39	Outros Serviços de Terceiros - Pessoa Jurídica	937.138		
3390.47	Obrigações Tributárias e Contributivas	122.216		
3390.48	Outros Auxílios Financeiros a Pessoas Físicas	133.366		
3390.91	Sentenças Judiciais	6.638		
3390.92	Despesas de Exercícios Anteriores	28.926		
3390.93	Indenizações e Restituições	61.695		
4000.00	DESPESAS DE CAPITAL			8.863.660
4400.00	INVESTIMENTOS		8.645.740	
4490.00	Aplicações Diretas	8.645.740		
4490.51	Obras e Instalações	7.410.964		
4490.52	Equipamentos e Material Permanente	1.227.770		
4490.92	Despesas de Exercícios Anteriores	7.006		
4500.00	INVERSÕES FINANCEIRAS		10.920	
4590.00	Aplicações Diretas	10.920		
4590.61	Aquisição de Imóveis	10.920		
4600.00	AMORTIZAÇÃO DA DÍVIDA		207.000	
4690.00	Aplicações Diretas	207.000		
4690.71	Principal da Dívida Contratual Resgatado	177.000		
4690.91	Sentenças Judiciais	30.000		
9000.00	Reserva de Contingência			77.000



Prefeitura Municipal de Santana de Mangueira

Secretaria de Finanças

Departamento de Contabilidade - Orçamento-Programa de 2016 - R\$ 1,00

Demonstrativo da Despesa Segundo as Categorias Econômicas - ANEXO II - LF nº 4.320/64

Órgão

Cód. Despesa	Descrição da Despesa	Desdobramento	Elemento	Categorias e Sub-categorias Econômicas
01	Prefeitura Municipal de Santana de Mangueira			
9900.00	Reserva de Contingência		77.000	
9990.00	Reserva de Contingência	77.000		
9999.99	Reserva de Contingência	77.000		
			Total:	20.824.322

**Prefeitura Municipal de Santana de Mangueira**

Secretaria de Finanças

Departamento de Contabilidade - Orçamento-Programa de 2016 - R\$ 1,00

Demonstrativo da Despesa Segundo as Categorias Econômicas - ANEXO II - LF nº 4.320/64

Órgão

Cód. Despesa	Descrição da Despesa	Desdobramento	Elemento	Categorias e Sub-categorias Econômicas
002	Câmara Municipal de Santana de Mangueira			
3000.00	DESPESAS CORRENTES			657.500
3100.00	PESSOAL E ENCARGOS SOCIAIS		545.000	
3190.00	Aplicações Diretas	545.000		
3190.04	Contratação por Tempo Determinado	25.000		
3190.11	Vencimentos e Vantagens Fixas - Pessoal Civil	430.000		
3190.13	Obrigações Patronais	90.000		
3300.00	OUTRAS DESPESAS CORRENTES		112.500	
3390.00	Aplicações Diretas	112.500		
3390.14	Diárias - Civil	3.500		
3390.30	Material de Consumo	8.000		
3390.33	Passagens e Despesas com Locomoção	500		
3390.35	Serviços de Consultoria	57.000		
3390.36	Outros Serviços de Terceiros - Pessoa Física	10.000		
3390.39	Outros Serviços de Terceiros - Pessoa Jurídica	33.000		
3390.47	Obrigações Tributárias e Contributivas	500		
4000.00	DESPESAS DE CAPITAL			25.000
4400.00	INVESTIMENTOS		25.000	
4490.00	Aplicações Diretas	25.000		
4490.51	Obras e Instalações	15.000		
4490.52	Equipamentos e Material Permanente	10.000		

Total: 682.500

1 - Total da Direta:	21.506.822
2 - Total da Indireta:	0
3 - Total (1 + 2):	21.506.822
Total da Intra-Orçamentária:	0


 CLAIR LEITÃO MARTINS
 DINIZ
 CRC-PB 4.395/O-7 PB


 LUCICLEITSON MANGUEIRA
 MAGALHÃES
 SECRETÁRIO DE FINANÇAS


 TÂNIA MANGUEIRA NITÃO
 INÁCIO
 PREFEITA

**Prefeitura Municipal de Santana de Mangueira**

Secretaria de Finanças

Departamento de Contabilidade - Orçamento-Programa de 2016 - R\$ 1,00

Quadro Detalhado da Despesa Fixada por Unidade Orçamentária, Ações, Natureza e Elemento de Despesa - Q.D.D.

Classificação Institucional Funcional Programática							Dotação		
Natureza de Despesa/Modalidade de Aplicação/Elemento de Despesa/Fonte de Recurso							Orçamentária	%	
01.010	Câmara Municipal						682.500	3,17	
01 031 2001 1001	Reforma e Ampliação do Prédio da Câmara Municipal						15.000	0,07	
	Objetivo: Melhorar as instalações físicas do Prédio da Câmara Municipal								
	4400.00 INVESTIMENTOS						15.000	0,07	
	4490.00 Aplicações Diretas						15.000	0,07	
000001 4490.51 99 001	Obras e Instalações						Fiscal 15.000	0,07	
01 031 2001 2001	Manutenção da Câmara Municipal						667.500	3,10	
	Objetivo: Manter o bom funcionamento do Poder Legislativo								
	3100.00 PESSOAL E ENCARGOS SOCIAIS						545.000	2,53	
	3190.00 Aplicações Diretas						545.000	2,53	
000002 3190.04 99 001	Contratação por Tempo Determinado						Fiscal 25.000	0,12	
000003 3190.11 99 001	Vencimentos e Vantagens Fixas - Pessoal Civil						Fiscal 430.000	2,00	
000004 3190.13 99 001	Obrigações Patronais						Fiscal 90.000	0,42	
	3300.00 OUTRAS DESPESAS CORRENTES						112.500	0,52	
	3390.00 Aplicações Diretas						112.500	0,52	
000005 3390.14 99 001	Diárias - Civil						Fiscal 3.500	0,02	
000006 3390.30 99 001	Material de Consumo						Fiscal 8.000	0,04	
000007 3390.33 99 001	Passagens e Despesas com Locomoção						Fiscal 500	0,00	
000008 3390.35 99 001	Serviços de Consultoria						Fiscal 57.000	0,26	
000009 3390.36 99 001	Outros Serviços de Terceiros - Pessoa Física						Fiscal 10.000	0,05	
000010 3390.39 99 001	Outros Serviços de Terceiros - Pessoa Jurídica						Fiscal 33.000	0,15	
000011 3390.47 99 001	Obrigações Tributárias e Contributivas						Fiscal 500	0,00	
	4400.00 INVESTIMENTOS						10.000	0,05	
	4490.00 Aplicações Diretas						10.000	0,05	
000012 4490.52 99 001	Equipamentos e Material Permanente						Fiscal 10.000	0,05	
	Pessoal e Encargos Sociais	Juros e Encargos da Dívida	Outras Despesas Correntes	Investimentos	Inversões Financeiras	Amortização da Dívida	Reserva de Contigência		
Fiscal:	545.000		112.500	25.000				682.500	3,17
Seguridade:								0	0,00
Total:	545.000		112.500	25.000				682.500	3,17

**Prefeitura Municipal de Santana de Mangueira**

Secretaria de Finanças

Departamento de Contabilidade - Orçamento-Programa de 2016 - R\$ 1,00

Quadro Detalhado da Despesa Fixada por Unidade Orçamentária, Ações, Natureza e Elemento de Despesa - Q.D.D.

Classificação Institucional Funcional Programática							Dotação	%				
Natureza de Despesa/Modalidade de Aplicação/Elemento de Despesa/Fonte de Recurso							Orçamentária					
02.010	Gabinete do Prefeito						640.242	2,98				
04	122	2002	2002	Manutenção do Gabinete do Prefeito			624.242	2,90				
			Objetivo:	Manter as Atividades do Gabinete do Prefeito.								
			3100.00	PESSOAL E ENCARGOS SOCIAIS				329.184	1,53			
			3190.00	Aplicações Diretas				329.184	1,53			
000013	3190.04	99	001	Contratação por Tempo Determinado			Fiscal	1.000	0,00			
000014	3190.11	99	001	Vencimentos e Vantagens Fixas - Pessoal Civil			Fiscal	326.000	1,52			
000015	3190.13	99	001	Obrigações Patronais			Fiscal	1.092	0,01			
000016	3190.16	99	001	Outras Despesas Variáveis - Pessoal Civil			Fiscal	546	0,00			
000017	3190.92	99	001	Despesas de Exercícios Anteriores			Fiscal	546	0,00			
			3300.00	OUTRAS DESPESAS CORRENTES				291.782	1,36			
			3350.00	Transferências a Instituições Privadas sem Fins Lucrativos				12.546	0,06			
000018	3350.41	99	001	Contribuições			Fiscal	12.000	0,06			
000019	3350.43	99	001	Subvenções Sociais			Fiscal	546	0,00			
			3390.00	Aplicações Diretas				279.236	1,30			
000020	3390.14	99	001	Diárias - Civil			Fiscal	500	0,00			
000021	3390.30	99	001	Material de Consumo			Fiscal	30.000	0,14			
000022	3390.31	99	001	Premiações Culturais, Artísticas, Científicas, Desportivas e Outras (6)(I)			Fiscal	1.092	0,01			
000023	3390.32	99	001	Material, Bem ou Serviço para Distribuição Gratuita			Fiscal	546	0,00			
000024	3390.33	99	001	Passagens e Despesas com Locomoção			Fiscal	1.638	0,01			
000025	3390.35	99	001	Serviços de Consultoria			Fiscal	80.000	0,37			
000026	3390.36	99	001	Outros Serviços de Terceiros - Pessoa Física			Fiscal	90.000	0,42			
000027	3390.39	99	001	Outros Serviços de Terceiros - Pessoa Jurídica			Fiscal	70.000	0,33			
000028	3390.47	99	001	Obrigações Tributárias e Contributivas			Fiscal	1.092	0,01			
000029	3390.92	99	001	Despesas de Exercícios Anteriores			Fiscal	1.092	0,01			
000030	3390.93	99	001	Indenizações e Restituições			Fiscal	3.276	0,02			
			4400.00	INVESTIMENTOS				3.276	0,02			
			4490.00	Aplicações Diretas				3.276	0,02			
000031	4490.52	99	001	Equipamentos e Material Permanente			Fiscal	3.276	0,02			
08	244	2002	2003	Assistência às famílias em situação de riscos e vulnerabilidade socioeconômica			16.000	0,07				
			Objetivo:	Assistência às famílias em situação de riscos e vulnerabilidade socioeconômica através da doação de materiais e ajudas diversas tais como: materiais para construção, documentos civis, cestas básicas, passagens, auxílio-funeral e outros.								
			3300.00	OUTRAS DESPESAS CORRENTES				16.000	0,07			
			3390.00	Aplicações Diretas				16.000	0,07			
000032	3390.32	99	001	Material, Bem ou Serviço para Distribuição Gratuita			Fiscal	4.000	0,02			
000033	3390.48	99	001	Outros Auxílios Financeiros a Pessoas Físicas			Fiscal	12.000	0,06			
				Pessoal e Encargos Sociais	Juros e Encargos da Dívida	Outras Despesas Correntes	Investimentos	Inversões Financeiras	Amortização da Dívida	Reserva de Contingência		
Fiscal:				329.184		307.782	3.276				640.242	2,98
Seguridade:											0	0,00
Total:				329.184		307.782	3.276				640.242	2,98

**Prefeitura Municipal de Santana de Mangueira**

Secretaria de Finanças

Departamento de Contabilidade - Orçamento-Programa de 2016 - R\$ 1,00

Quadro Detalhado da Despesa Fixada por Unidade Orçamentária, Ações, Natureza e Elemento de Despesa - Q.D.D.

Classificação Institucional Funcional Programática								Dotação	%																								
Natureza de Despesa/Modalidade de Aplicação/Elemento de Despesa/Fonte de Recurso								Orçamentária																									
02.020	Secretaria de Administração Geral							1.362.017	6,33																								
04	122	2005	2004	Manutenção da Secretaria de Administração Geral				1.362.017	6,33																								
Objetivo: Manter as atividades administrativas da Secretaria de Administração Geral, inclusive realizar a capacitação de servidores públicos municipais para o enfrentamento à violência contra a mulher.																																	
3100.00 PESSOAL E ENCARGOS SOCIAIS								828.730	3,85																								
3190.00 Aplicações Diretas								828.730	3,85																								
000034	3190.04	99	001	Contratação por Tempo Determinado			Fiscal	22.000	0,10																								
000035	3190.11	99	001	Vencimentos e Vantagens Fixas - Pessoal Civil			Fiscal	754.000	3,51																								
000036	3190.13	99	001	Obrigações Patronais			Fiscal	1.092	0,01																								
000037	3190.16	99	001	Outras Despesas Variáveis - Pessoal Civil			Fiscal	1.092	0,01																								
000038	3190.91	99	001	Sentenças Judiciais			Fiscal	50.000	0,23																								
000039	3190.92	99	001	Despesas de Exercícios Anteriores			Fiscal	546	0,00																								
3300.00 OUTRAS DESPESAS CORRENTES								430.402	2,00																								
3350.00 Transferências a Instituições Privadas sem Fins Lucrativos								546	0,00																								
000040	3350.41	99	001	Contribuições			Fiscal	546	0,00																								
3390.00 Aplicações Diretas								429.856	2,00																								
000041	3390.14	99	001	Diárias - Civil			Fiscal	1.638	0,01																								
000042	3390.30	99	001	Material de Consumo			Fiscal	70.000	0,33																								
000043	3390.30	99	006	Material de Consumo			Fiscal	1.465	0,01																								
000044	3390.33	99	001	Passagens e Despesas com Locomoção			Fiscal	546	0,00																								
000045	3390.35	99	001	Serviços de Consultoria			Fiscal	546	0,00																								
000046	3390.36	99	001	Outros Serviços de Terceiros - Pessoa Física			Fiscal	80.000	0,37																								
000047	3390.36	99	006	Outros Serviços de Terceiros - Pessoa Física			Fiscal	49.295	0,23																								
000048	3390.39	99	001	Outros Serviços de Terceiros - Pessoa Jurídica			Fiscal	200.000	0,93																								
000049	3390.39	99	006	Outros Serviços de Terceiros - Pessoa Jurídica			Fiscal	6.090	0,03																								
000050	3390.47	99	001	Obrigações Tributárias e Contributivas			Fiscal	2.184	0,01																								
000051	3390.91	99	001	Sentenças Judiciais			Fiscal	5.000	0,02																								
000052	3390.92	99	001	Despesas de Exercícios Anteriores			Fiscal	12.000	0,06																								
000053	3390.93	99	001	Indenizações e Restituições			Fiscal	1.092	0,01																								
4400.00 INVESTIMENTOS								72.885	0,34																								
4490.00 Aplicações Diretas								72.885	0,34																								
000054	4490.52	99	001	Equipamentos e Material Permanente			Fiscal	4.735	0,02																								
000055	4490.52	99	006	Equipamentos e Material Permanente			Fiscal	68.150	0,32																								
4600.00 AMORTIZAÇÃO DA DÍVIDA								30.000	0,14																								
4690.00 Aplicações Diretas								30.000	0,14																								
000631	4690.91	99	001	Sentenças Judiciais			Fiscal	30.000	0,14																								
<table border="0" style="width:100%"> <tr> <td style="width:15%">Pessoal e</td> <td style="width:15%">Juros e</td> <td style="width:15%">Outras</td> <td style="width:15%">Inversões</td> <td style="width:15%">Amortização</td> <td style="width:15%">Reserva</td> <td></td> <td></td> </tr> <tr> <td>Encargos</td> <td>Encargos</td> <td>Despesas</td> <td></td> <td></td> <td>de Contigência</td> <td></td> <td></td> </tr> <tr> <td>Sociais</td> <td>da Dívida</td> <td>Correntes</td> <td>Investimentos</td> <td>Financeiras</td> <td>da Dívida</td> <td></td> <td></td> </tr> </table>								Pessoal e	Juros e	Outras	Inversões	Amortização	Reserva			Encargos	Encargos	Despesas			de Contigência			Sociais	da Dívida	Correntes	Investimentos	Financeiras	da Dívida				
Pessoal e	Juros e	Outras	Inversões	Amortização	Reserva																												
Encargos	Encargos	Despesas			de Contigência																												
Sociais	da Dívida	Correntes	Investimentos	Financeiras	da Dívida																												
Fiscal:	828.730		430.402		72.885		30.000		1.362.017	6,33																							
Seguridade:									0	0,00																							
Total:	828.730		430.402		72.885		30.000		1.362.017	6,33																							



Prefeitura Municipal de Santana de Mangueira

Secretaria de Finanças

Departamento de Contabilidade - Orçamento-Programa de 2016 - R\$ 1,00

Quadro Detalhado da Despesa Fixada por Unidade Orçamentária, Ações, Natureza e Elemento de Despesa - Q.D.D.

Classificação Institucional Funcional Programática			Dotação	
Natureza de Despesa/Modalidade de Aplicação/Elemento de Despesa/Fonte de Recurso	Esfera	Orçamentária	%	
02.030	Secretaria de Administração Financeira		789.970	3,67
28 843 0001 0001	Amortização e Encargos da Dívida Contratada		18.092	0,08
	Objetivo: Pagar encargos e o principal da dívida contratada.			
	3200.00 JUROS E ENCARGOS DA DÍVIDA		1.092	0,01
	3290.00 Aplicações Diretas		1.092	0,01
000056 3290.21 99 001	Juros sobre a Dívida por Contrato	Fiscal	1.092	0,01
	4600.00 AMORTIZAÇÃO DA DÍVIDA		17.000	0,08
	4690.00 Aplicações Diretas		17.000	0,08
000057 4690.71 99 001	Principal da Dívida Contratual Resgatado	Fiscal	17.000	0,08
28 843 0001 0002	Amortização e Encargos com a Dívida do INSS		162.184	0,75
	Objetivo: Pagamento mensal dos compromissos assumidos por contrato de refinanciamento de dívida junto ao INSS.			
	3200.00 JUROS E ENCARGOS DA DÍVIDA		2.184	0,01
	3290.00 Aplicações Diretas		2.184	0,01
000058 3290.22 99 001	Outros Encargos sobre a Dívida por Contrato	Fiscal	2.184	0,01
	4600.00 AMORTIZAÇÃO DA DÍVIDA		160.000	0,74
	4690.00 Aplicações Diretas		160.000	0,74
000059 4690.71 99 001	Principal da Dívida Contratual Resgatado	Fiscal	160.000	0,74
28 845 0001 0003	Contribuições ao PASEP		98.382	0,46
	Objetivo: Recolher mensalmente as contribuições devidas ao PASEP.			
	3300.00 OUTRAS DESPESAS CORRENTES		98.382	0,46
	3390.00 Aplicações Diretas		98.382	0,46
000060 3390.47 99 001	Obrigações Tributárias e Contributivas	Fiscal	98.282	0,46
000632 3390.47 99 010	Obrigações Tributárias e Contributivas	Fiscal	100	0,00
04 123 2006 2005	Manutenção das Atividades da Secretaria de Administração Financeira		511.312	2,38
	Objetivo: Manter as atividades administrativas da Secretaria de Administração Financeira.			
	3100.00 PESSOAL E ENCARGOS SOCIAIS		325.092	1,51
	3190.00 Aplicações Diretas		325.092	1,51
000061 3190.04 99 001	Contratação por Tempo Determinado	Fiscal	1.000	0,00
000062 3190.11 99 001	Vencimentos e Vantagens Fixas - Pessoal Civil	Fiscal	73.000	0,34
000063 3190.13 99 001	Obrigações Patronais	Fiscal	250.000	1,16
000064 3190.16 99 001	Outras Despesas Variáveis - Pessoal Civil	Fiscal	546	0,00
000065 3190.92 99 001	Despesas de Exercícios Anteriores	Fiscal	546	0,00
	3300.00 OUTRAS DESPESAS CORRENTES		180.760	0,84
	3350.00 Transferências a Instituições Privadas sem Fins Lucrativos		546	0,00
000066 3350.41 99 001	Contribuições	Fiscal	546	0,00
	3390.00 Aplicações Diretas		180.214	0,84
000067 3390.14 99 001	Diárias - Civil	Fiscal	1.092	0,01
000068 3390.30 99 001	Material de Consumo	Fiscal	8.736	0,04
000069 3390.31 99 001	Premiações Culturais, Artísticas, Científicas, Desportivas e Outras (6)(I)	Fiscal	1.092	0,01
000070 3390.33 99 001	Passagens e Despesas com Locomoção	Fiscal	546	0,00
000071 3390.35 99 001	Serviços de Consultoria	Fiscal	88.000	0,41
000072 3390.36 99 001	Outros Serviços de Terceiros - Pessoa Física	Fiscal	10.920	0,05
000073 3390.39 99 001	Outros Serviços de Terceiros - Pessoa Jurídica	Fiscal	60.000	0,28
000074 3390.47 99 001	Obrigações Tributárias e Contributivas	Fiscal	5.460	0,03
000075 3390.92 99 001	Despesas de Exercícios Anteriores	Fiscal	3.276	0,02
000076 3390.93 99 001	Indenizações e Restituições	Fiscal	1.092	0,01
	4400.00 INVESTIMENTOS		5.460	0,03



Prefeitura Municipal de Santana de Mangueira

Secretaria de Finanças

Departamento de Contabilidade - Orçamento-Programa de 2016 - R\$ 1,00

Quadro Detalhado da Despesa Fixada por Unidade Orçamentária, Ações, Natureza e Elemento de Despesa - Q.D.D.

Classificação Institucional Funcional Programática							Dotação		
Natureza de Despesa/Modalidade de Aplicação/Elemento de Despesa/Fonte de Recurso						Esfera	Orçamentária	%	
02.030	Secretaria de Administração Financeira							789.970	3,67
	4400.00	INVESTIMENTOS						5.460	0,03
	4490.00	Aplicações Diretas						5.460	0,03
000077	4490.52	99	001	Equipamentos e Material Permanente		Fiscal	3.276	0,02	
000078	4490.92	99	001	Despesas de Exercícios Anteriores		Fiscal	2.184	0,01	
	Pessoal e Encargos Sociais	Juros e Encargos da Dívida	Outras Despesas Correntes	Investimentos	Inversões Financeiras	Amortização da Dívida	Reserva de Contigência		
Fiscal:	325.092	3.276	279.142	5.460		177.000		789.970 3,67	
Seguridade:							0	0,00	
Total:	325.092	3.276	279.142	5.460		177.000	789.970	3,67	



Prefeitura Municipal de Santana de Mangueira

Secretaria de Finanças

Departamento de Contabilidade - Orçamento-Programa de 2016 - R\$ 1,00

Quadro Detalhado da Despesa Fixada por Unidade Orçamentária, Ações, Natureza e Elemento de Despesa - Q.D.D.

Classificação Institucional Funcional Programática						Dotação	%
Natureza de Despesa/Modalidade de Aplicação/Elemento de Despesa/Fonte de Recurso						Orçamentária	
02.040	Secretaria de Educação, Cultura e Desporto					8.412.384	39,11
12 361 1023 1002	Aquisição de Transporte Escolar					280.657	1,30
	Objetivo: Aquisição de transporte escolar para atender aos alunos do ensino fundamental.						
	4400.00 INVESTIMENTOS					280.657	1,30
	4490.00 Aplicações Diretas					280.657	1,30
000079	4490.52	99	002	Equipamentos e Material Permanente	Fiscal	5.000	0,02
000080	4490.52	99	005	Equipamentos e Material Permanente	Fiscal	148.900	0,69
000081	4490.52	99	006	Equipamentos e Material Permanente	Fiscal	121.757	0,57
000082	4490.52	99	009	Equipamentos e Material Permanente	Fiscal	5.000	0,02
12 361 1023 1003	Construção, reforma e ampliação de Unidades Escolares					680.488	3,16
	Objetivo: Construir, reformar ou ampliar unidades escolares no município.						
	3300.00 OUTRAS DESPESAS CORRENTES					5.000	0,02
	3390.00 Aplicações Diretas					5.000	0,02
000083	3390.39	99	009	Outros Serviços de Terceiros - Pessoa Juridica	Fiscal	5.000	0,02
	4400.00 INVESTIMENTOS					675.488	3,14
	4490.00 Aplicações Diretas					675.488	3,14
000084	4490.51	99	002	Obras e Instalações	Fiscal	5.000	0,02
000085	4490.51	99	005	Obras e Instalações	Fiscal	480.488	2,23
000086	4490.51	99	006	Obras e Instalações	Fiscal	175.000	0,81
000087	4490.51	99	009	Obras e Instalações	Fiscal	15.000	0,07
12 365 1024 1004	Construção, Ampliação e Reforma de Creche					380.048	1,77
	Objetivo: Construir, ampliar ou reformar creches no município.						
	3300.00 OUTRAS DESPESAS CORRENTES					5.000	0,02
	3390.00 Aplicações Diretas					5.000	0,02
000088	3390.39	99	009	Outros Serviços de Terceiros - Pessoa Juridica	Fiscal	5.000	0,02
	4400.00 INVESTIMENTOS					375.048	1,74
	4490.00 Aplicações Diretas					375.048	1,74
000089	4490.51	99	002	Obras e Instalações	Fiscal	5.460	0,03
000610	4490.51	99	005	Obras e Instalações	Fiscal	364.588	1,70
000090	4490.51	99	009	Obras e Instalações	Fiscal	5.000	0,02
27 812 1026 1005	Implantação, Ampliação ou melhoria de Obras de Infra- Estrutura Esportiva					405.460	1,89
	Objetivo: Construir, ampliar ou reformar campo de futebol, quadra, ginásio, Academia ao Ar Livre, Pista de Atletismo e outros, para atender a zona urbana e demais localidades, demanda do orçamento participativo.						
	4400.00 INVESTIMENTOS					405.460	1,89
	4490.00 Aplicações Diretas					405.460	1,89
000091	4490.51	99	001	Obras e Instalações	Fiscal	5.460	0,03
000092	4490.51	99	006	Obras e Instalações	Fiscal	400.000	1,86
23 695 1028 1006	Implantação de Infraestrutura Turística					630.460	2,93
	Objetivo: Implantar no município infraestrutura turística, através da construção de portal turístico, pavimentação, construção e revitalização de praças e outros.						
	4400.00 INVESTIMENTOS					630.460	2,93
	4490.00 Aplicações Diretas					630.460	2,93
000093	4490.51	99	001	Obras e Instalações	Fiscal	5.460	0,03
000094	4490.51	99	006	Obras e Instalações	Fiscal	625.000	2,91
27 812 1026 1007	Implantação de Núcleo Esportivo					156.806	0,73
	Objetivo: Implantar Núcleo Esportivo visando promover melhores índices de saúde, melhor desenvolvimento educacional, recuperação de jovens marginalizados através da prática esportiva, bem como a						



Prefeitura Municipal de Santana de Mangueira

Secretaria de Finanças

Departamento de Contabilidade - Orçamento-Programa de 2016 - R\$ 1,00

Quadro Detalhado da Despesa Fixada por Unidade Orçamentária, Ações, Natureza e Elemento de Despesa - Q.D.D.

Classificação Institucional Funcional Programática				Dotação	
Natureza de Despesa/Modalidade de Aplicação/Elemento de Despesa/Fonte de Recurso			Esfera	Orçamentária	%
02.040	Secretaria de Educação, Cultura e Desporto			8.412.384	39,11
	integração social de jovens de comunidades mais pobres. O esporte é uma ferramenta de auxílio no processo de desenvolvimento educacional, social e de saúde do ser humano.				
	3300.00	OUTRAS DESPESAS CORRENTES		152.195	0,71
	3390.00	Aplicações Diretas		152.195	0,71
000095	3390.30	99 001	Material de Consumo	Fiscal	1.092 0,01
000096	3390.30	99 006	Material de Consumo	Fiscal	27.741 0,13
000097	3390.39	99 001	Outros Serviços de Terceiros - Pessoa Jurídica	Fiscal	1.092 0,01
000098	3390.39	99 006	Outros Serviços de Terceiros - Pessoa Jurídica	Fiscal	122.270 0,57
	4400.00	INVESTIMENTOS		4.611	0,02
	4490.00	Aplicações Diretas		4.611	0,02
000099	4490.52	99 001	Equipamentos e Material Permanente	Fiscal	1.092 0,01
000100	4490.52	99 006	Equipamentos e Material Permanente	Fiscal	3.519 0,02
12 361 1023 1027	Construção de Quadra Escolar			255.866	1,19
	Objetivo: Construir Quadra Escolar no município.				
	4400.00	INVESTIMENTOS		255.866	1,19
	4490.00	Aplicações Diretas		255.866	1,19
000611	4490.51	99 005	Obras e Instalações	Fiscal	254.866 1,18
000612	4490.51	99 009	Obras e Instalações	Fiscal	1.000 0,00
12 361 1023 2006	Manutenção das Atividades do Ensino Fundamental-MDE			1.510.056	7,02
	Objetivo: Manter as atividades do ensino fundamental, inclusive capacitação de professores e servidores vinculados ao ensino fundamental.				
	3100.00	PESSOAL E ENCARGOS SOCIAIS		1.006.178	4,68
	3190.00	Aplicações Diretas		1.006.178	4,68
000101	3190.04	99 009	Contratação por Tempo Determinado	Fiscal	15.000 0,07
000102	3190.11	99 009	Vencimentos e Vantagens Fixas - Pessoal Civil	Fiscal	639.000 2,97
000103	3190.13	99 009	Obrigações Patronais	Fiscal	349.448 1,62
000104	3190.16	99 009	Outras Despesas Variáveis - Pessoal Civil	Fiscal	1.092 0,01
000105	3190.91	99 009	Sentenças Judiciais	Fiscal	546 0,00
000106	3190.92	99 009	Despesas de Exercícios Anteriores	Fiscal	1.092 0,01
	3300.00	OUTRAS DESPESAS CORRENTES		295.782	1,37
	3350.00	Transferências a Instituições Privadas sem Fins Lucrativos		1.092	0,01
000107	3350.41	99 009	Contribuições	Fiscal	546 0,00
000108	3350.43	99 009	Subvenções Sociais	Fiscal	546 0,00
	3390.00	Aplicações Diretas		294.690	1,37
000109	3390.04	99 009	Contratação por Tempo Determinado	Fiscal	546 0,00
000110	3390.14	99 009	Diárias - Civil	Fiscal	4.500 0,02
000111	3390.18	99 001	Auxílio Financeiro a Estudantes	Fiscal	546 0,00
000112	3390.30	99 009	Material de Consumo	Fiscal	140.000 0,65
000113	3390.31	99 009	Premiações Culturais, Artísticas, Científicas, Desportivas e Outras (6)(I)	Fiscal	546 0,00
000114	3390.33	99 009	Passagens e Despesas com Locomoção	Fiscal	3.276 0,02
000115	3390.35	99 009	Serviços de Consultoria	Fiscal	6.552 0,03
000116	3390.36	99 009	Outros Serviços de Terceiros - Pessoa Física	Fiscal	76.442 0,36
000117	3390.39	99 009	Outros Serviços de Terceiros - Pessoa Jurídica	Fiscal	50.000 0,23
000118	3390.47	99 009	Obrigações Tributárias e Contributivas	Fiscal	3.000 0,01
000119	3390.91	99 009	Sentenças Judiciais	Fiscal	546 0,00
000120	3390.92	99 009	Despesas de Exercícios Anteriores	Fiscal	4.368 0,02
000121	3390.93	99 009	Indenizações e Restituições	Fiscal	4.368 0,02
	4400.00	INVESTIMENTOS		208.096	0,97



Prefeitura Municipal de Santana de Mangueira

Secretaria de Finanças

Departamento de Contabilidade - Orçamento-Programa de 2016 - R\$ 1,00

Quadro Detalhado da Despesa Fixada por Unidade Orçamentária, Ações, Natureza e Elemento de Despesa - Q.D.D.

Classificação Institucional Funcional Programática						Dotação		
Natureza de Despesa/Modalidade de Aplicação/Elemento de Despesa/Fonte de Recurso					Esfera	Orçamentária	%	
02.040	Secretaria de Educação, Cultura e Desporto						8.412.384	39,11
	4400.00	INVESTIMENTOS					208.096	0,97
	4490.00	Aplicações Diretas					208.096	0,97
000122	4490.51	99	009	Obras e Instalações	Fiscal	5.460	0,03	
000613	4490.52	99	005	Equipamentos e Material Permanente	Fiscal	190.624	0,89	
000123	4490.52	99	009	Equipamentos e Material Permanente	Fiscal	10.920	0,05	
000124	4490.92	99	009	Despesas de Exercícios Anteriores	Fiscal	1.092	0,01	
12	365	1024	2007	Manutenção das Atividades do Ensino Infantil - MDE		85.445	0,40	
	Objetivo: Manter as atividades do Ensino Infantil - MDE, inclusive capacitação de professores e servidores vinculados ao ensino infantil.							
	3100.00	PESSOAL E ENCARGOS SOCIAIS					24.356	0,11
	3190.00	Aplicações Diretas					24.356	0,11
000125	3190.04	99	009	Contratação por Tempo Determinado	Fiscal	5.000	0,02	
000126	3190.11	99	009	Vencimentos e Vantagens Fixas - Pessoal Civil	Fiscal	11.778	0,05	
000127	3190.13	99	009	Obrigações Patronais	Fiscal	6.486	0,03	
000128	3190.16	99	009	Outras Despesas Variáveis - Pessoal Civil	Fiscal	546	0,00	
000129	3190.92	99	009	Despesas de Exercícios Anteriores	Fiscal	546	0,00	
	3300.00	OUTRAS DESPESAS CORRENTES					38.905	0,18
	3350.00	Transferências a Instituições Privadas sem Fins Lucrativos					546	0,00
000130	3350.41	99	009	Contribuições	Fiscal	546	0,00	
	3390.00	Aplicações Diretas					38.359	0,18
000131	3390.14	99	009	Diárias - Civil	Fiscal	546	0,00	
000614	3390.30	99	005	Material de Consumo	Fiscal	15.000	0,07	
000132	3390.30	99	009	Material de Consumo	Fiscal	3.276	0,02	
000133	3390.35	99	009	Serviços de Consultoria	Fiscal	1.092	0,01	
000615	3390.36	99	005	Outros Serviços de Terceiros - Pessoa Física	Fiscal	5.000	0,02	
000134	3390.36	99	009	Outros Serviços de Terceiros - Pessoa Física	Fiscal	4.368	0,02	
000616	3390.39	99	005	Outros Serviços de Terceiros - Pessoa Jurídica	Fiscal	4.500	0,02	
000135	3390.39	99	009	Outros Serviços de Terceiros - Pessoa Jurídica	Fiscal	2.184	0,01	
000136	3390.92	99	009	Despesas de Exercícios Anteriores	Fiscal	1.092	0,01	
000617	3390.93	99	005	Indenizações e Restituições	Fiscal	755	0,00	
000137	3390.93	99	009	Indenizações e Restituições	Fiscal	546	0,00	
	4400.00	INVESTIMENTOS					22.184	0,10
	4490.00	Aplicações Diretas					22.184	0,10
000630	4490.52	99	005	Equipamentos e Material Permanente	Fiscal	20.000	0,09	
000138	4490.52	99	009	Equipamentos e Material Permanente	Fiscal	2.184	0,01	
12	361	1027	2008	Manutenção da Educação de Jovens e Adultos		59.827	0,28	
	Objetivo: Manter a educação de jovens e adultos, inclusive capacitação de professores e servidores vinculados a educação de jovens e adultos.							
	3100.00	PESSOAL E ENCARGOS SOCIAIS					17.907	0,08
	3190.00	Aplicações Diretas					17.907	0,08
000139	3190.04	99	005	Contratação por Tempo Determinado	Fiscal	10.000	0,05	
000140	3190.04	99	009	Contratação por Tempo Determinado	Fiscal	1.704	0,01	
000141	3190.11	99	009	Vencimentos e Vantagens Fixas - Pessoal Civil	Fiscal	3.407	0,02	
000142	3190.13	99	009	Obrigações Patronais	Fiscal	1.704	0,01	
000143	3190.16	99	009	Outras Despesas Variáveis - Pessoal Civil	Fiscal	546	0,00	
000144	3190.92	99	009	Despesas de Exercícios Anteriores	Fiscal	546	0,00	
	3300.00	OUTRAS DESPESAS CORRENTES					40.828	0,19
	3350.00	Transferências a Instituições Privadas sem Fins Lucrativos					546	0,00
000145	3350.43	99	009	Subvenções Sociais	Fiscal	546	0,00	



Prefeitura Municipal de Santana de Mangueira

Secretaria de Finanças

Departamento de Contabilidade - Orçamento-Programa de 2016 - R\$ 1,00

Quadro Detalhado da Despesa Fixada por Unidade Orçamentária, Ações, Natureza e Elemento de Despesa - Q.D.D.

Classificação Institucional Funcional Programática				Dotação	
Natureza de Despesa/Modalidade de Aplicação/Elemento de Despesa/Fonte de Recurso		Esfera		Orçamentária	%
02.040	Secretaria de Educação, Cultura e Desporto			8.412.384	39,11
3300.00	OUTRAS DESPESAS CORRENTES			40.828	0,19
3390.00	Aplicações Diretas			40.282	0,19
000146	3390.30 99 005 Material de Consumo	Fiscal		10.000	0,05
000147	3390.30 99 009 Material de Consumo	Fiscal		2.184	0,01
000148	3390.35 99 005 Serviços de Consultoria	Fiscal		15.000	0,07
000149	3390.35 99 009 Serviços de Consultoria	Fiscal		1.092	0,01
000150	3390.36 99 005 Outros Serviços de Terceiros - Pessoa Física	Fiscal		3.000	0,01
000151	3390.36 99 009 Outros Serviços de Terceiros - Pessoa Física	Fiscal		1.092	0,01
000152	3390.39 99 005 Outros Serviços de Terceiros - Pessoa Jurídica	Fiscal		3.000	0,01
000153	3390.39 99 009 Outros Serviços de Terceiros - Pessoa Jurídica	Fiscal		4.368	0,02
000154	3390.92 99 009 Despesas de Exercícios Anteriores	Fiscal		546	0,00
4400.00	INVESTIMENTOS			1.092	0,01
4490.00	Aplicações Diretas			1.092	0,01
000155	4490.52 99 009 Equipamentos e Material Permanente	Fiscal		1.092	0,01
12 361 1023 2009	Manutenção da Merenda Escolar do Ensino Fundamental - PNAE			82.140	0,38
	Objetivo: Adquirir gêneros alimentícios para a merenda dos alunos das escolas municipais do ensino fundamental.				
3300.00	OUTRAS DESPESAS CORRENTES			82.140	0,38
3390.00	Aplicações Diretas			82.140	0,38
000156	3390.30 99 001 Material de Consumo	Fiscal		30.000	0,14
000157	3390.30 99 005 Material de Consumo	Fiscal		52.140	0,24
12 361 1023 2010	Manutenção do Ensino Fundamental - Fundeb - 60%			2.420.955	11,26
	Objetivo: Manter as atividades do Ensino Fundamental - Fundeb 60%.				
3100.00	PESSOAL E ENCARGOS SOCIAIS			2.420.955	11,26
3190.00	Aplicações Diretas			2.420.955	11,26
000158	3190.04 99 002 Contratação por Tempo Determinado	Fiscal		188.000	0,87
000159	3190.11 99 002 Vencimentos e Vantagens Fixas - Pessoal Civil	Fiscal		2.227.409	10,36
000160	3190.13 99 002 Obrigações Patronais	Fiscal		5.000	0,02
000161	3190.16 99 002 Outras Despesas Variáveis - Pessoal Civil	Fiscal		546	0,00
12 361 1023 2011	Manutenção do Ensino Fundamental - Fundeb - 40%			474.196	2,20
	Objetivo: Manter as atividades do Ensino Fundamental - Fundeb 40%.				
3100.00	PESSOAL E ENCARGOS SOCIAIS			407.184	1,89
3190.00	Aplicações Diretas			407.184	1,89
000162	3190.04 99 002 Contratação por Tempo Determinado	Fiscal		50.000	0,23
000163	3190.11 99 002 Vencimentos e Vantagens Fixas - Pessoal Civil	Fiscal		350.000	1,63
000164	3190.13 99 002 Obrigações Patronais	Fiscal		5.000	0,02
000165	3190.16 99 002 Outras Despesas Variáveis - Pessoal Civil	Fiscal		1.092	0,01
000166	3190.92 99 002 Despesas de Exercícios Anteriores	Fiscal		1.092	0,01
3300.00	OUTRAS DESPESAS CORRENTES			64.828	0,30
3350.00	Transferências a Instituições Privadas sem Fins Lucrativos			1.092	0,01
000167	3350.41 99 002 Contribuições	Fiscal		546	0,00
000168	3350.43 99 002 Subvenções Sociais	Fiscal		546	0,00
3390.00	Aplicações Diretas			63.736	0,30
000169	3390.14 99 002 Diárias - Civil	Fiscal		546	0,00
000170	3390.30 99 002 Material de Consumo	Fiscal		40.000	0,19
000171	3390.33 99 002 Passagens e Despesas com Locomoção	Fiscal		546	0,00
000172	3390.35 99 002 Serviços de Consultoria	Fiscal		546	0,00
000173	3390.36 99 002 Outros Serviços de Terceiros - Pessoa Física	Fiscal		15.000	0,07
000174	3390.39 99 002 Outros Serviços de Terceiros - Pessoa Jurídica	Fiscal		5.460	0,03
000175	3390.47 99 002 Obrigações Tributárias e Contributivas	Fiscal		1.092	0,01
000176	3390.92 99 002 Despesas de Exercícios Anteriores	Fiscal		546	0,00



Prefeitura Municipal de Santana de Mangueira

Secretaria de Finanças

Departamento de Contabilidade - Orçamento-Programa de 2016 - R\$ 1,00

Quadro Detalhado da Despesa Fixada por Unidade Orçamentária, Ações, Natureza e Elemento de Despesa - Q.D.D.

Classificação Institucional Funcional Programática						Dotação	%	
Natureza de Despesa/Modalidade de Aplicação/Elemento de Despesa/Fonte de Recurso						Orçamentária		
02.040	Secretaria de Educação, Cultura e Desporto					8.412.384	39,11	
	4400.00	INVESTIMENTOS				2.184	0,01	
	4490.00	Aplicações Diretas				2.184	0,01	
000177	4490.52	99	002	Equipamentos e Material Permanente	Fiscal	2.184	0,01	
12	361	1023	2012	Manutenção do Transporte Escolar do Ensino Fundamental		362.485	1,69	
			Objetivo:	Manter as atividades do transporte escolar do Ensino Fundamental.				
	3300.00	OUTRAS DESPESAS CORRENTES				362.485	1,69	
	3390.00	Aplicações Diretas				362.485	1,69	
000178	3390.36	99	002	Outros Serviços de Terceiros - Pessoa Física	Fiscal	150.000	0,70	
000179	3390.36	99	005	Outros Serviços de Terceiros - Pessoa Física	Fiscal	29.000	0,13	
000180	3390.36	99	006	Outros Serviços de Terceiros - Pessoa Física	Fiscal	32.000	0,15	
000181	3390.36	99	009	Outros Serviços de Terceiros - Pessoa Física	Fiscal	150.000	0,70	
000182	3390.39	99	005	Outros Serviços de Terceiros - Pessoa Jurídica	Fiscal	939	0,00	
000183	3390.39	99	009	Outros Serviços de Terceiros - Pessoa Jurídica	Fiscal	546	0,00	
12	365	1024	2013	Manutenção da Merenda Escolar da Creche - PNAC		43.600	0,20	
			Objetivo:	Adquirir gêneros alimentícios para merenda destinados aos alunos das creches municipais.				
	3300.00	OUTRAS DESPESAS CORRENTES				43.600	0,20	
	3390.00	Aplicações Diretas				43.600	0,20	
000184	3390.30	99	001	Material de Consumo	Fiscal	35.000	0,16	
000185	3390.30	99	005	Material de Consumo	Fiscal	8.600	0,04	
12	361	1023	2014	Manutenção do Salário Educação -QSE		102.896	0,48	
			Objetivo:	Manter a cota municipal de Salário Educação.				
	3300.00	OUTRAS DESPESAS CORRENTES				96.896	0,45	
	3390.00	Aplicações Diretas				96.896	0,45	
000618	3390.14	99	005	Diárias - Civil	Fiscal	1.000	0,00	
000186	3390.30	99	005	Material de Consumo	Fiscal	32.120	0,15	
000187	3390.35	99	005	Serviços de Consultoria	Fiscal	3.276	0,02	
000188	3390.36	99	005	Outros Serviços de Terceiros - Pessoa Física	Fiscal	50.000	0,23	
000189	3390.39	99	005	Outros Serviços de Terceiros - Pessoa Jurídica	Fiscal	10.000	0,05	
000619	3390.93	99	005	Indenizações e Restituições	Fiscal	500	0,00	
	4400.00	INVESTIMENTOS				6.000	0,03	
	4490.00	Aplicações Diretas				6.000	0,03	
000190	4490.52	99	005	Equipamentos e Material Permanente	Fiscal	6.000	0,03	
12	361	1023	2015	Programa Dinheiro Direto na Escola - PDDE		23.467	0,11	
			Objetivo:	Manter o Programa Dinheiro Direto na Escola - PDDE				
	3300.00	OUTRAS DESPESAS CORRENTES				23.467	0,11	
	3390.00	Aplicações Diretas				23.467	0,11	
000191	3390.30	99	005	Material de Consumo	Fiscal	22.467	0,10	
000192	3390.36	99	005	Outros Serviços de Terceiros - Pessoa Física	Fiscal	500	0,00	
000193	3390.39	99	005	Outros Serviços de Terceiros - Pessoa Jurídica	Fiscal	500	0,00	
12	361	1027	2016	Manutenção da Educação de Jovens e Adultos - Fundeb 60%		4.500	0,02	
			Objetivo:	Manter a educação de jovens e adultos - Fundeb 60%				
	3100.00	PESSOAL E ENCARGOS SOCIAIS				4.500	0,02	
	3190.00	Aplicações Diretas				4.500	0,02	
000194	3190.04	99	002	Contratação por Tempo Determinado	Fiscal	1.704	0,01	
000195	3190.11	99	002	Vencimentos e Vantagens Fixas - Pessoal Civil	Fiscal	1.704	0,01	
000196	3190.13	99	002	Obrigações Patronais	Fiscal	546	0,00	
000197	3190.16	99	002	Outras Despesas Variáveis - Pessoal Civil	Fiscal	546	0,00	



Prefeitura Municipal de Santana de Mangueira

Secretaria de Finanças

Departamento de Contabilidade - Orçamento-Programa de 2016 - R\$ 1,00

Quadro Detalhado da Despesa Fixada por Unidade Orçamentária, Ações, Natureza e Elemento de Despesa - Q.D.D.

Classificação Institucional Funcional Programática		Natureza de Despesa/Modalidade de Aplicação/Elemento de Despesa/Fonte de Recurso		Esfera	Dotação Orçamentária	%
02.040	Secretaria de Educação, Cultura e Desporto				8.412.384	39,11
12 361 1027 2017	Manutenção da Educação de Jovens e Adultos - Fundeb 40%				8.868	0,04
	Objetivo: Manter a educação de jovens e adultos - Fundeb 40%					
	3100.00 PESSOAL E ENCARGOS SOCIAIS				5.046	0,02
	3190.00 Aplicações Diretas				5.046	0,02
000198	3190.04 99 002 Contratação por Tempo Determinado			Fiscal	1.704	0,01
000199	3190.11 99 002 Vencimentos e Vantagens Fixas - Pessoal Civil			Fiscal	1.704	0,01
000200	3190.13 99 002 Obrigações Patronais			Fiscal	546	0,00
000201	3190.16 99 002 Outras Despesas Variáveis - Pessoal Civil			Fiscal	546	0,00
000202	3190.92 99 002 Despesas de Exercícios Anteriores			Fiscal	546	0,00
	3300.00 OUTRAS DESPESAS CORRENTES				3.822	0,02
	3350.00 Transferências a Instituições Privadas sem Fins Lucrativos				546	0,00
000203	3350.43 99 002 Subvenções Sociais			Fiscal	546	0,00
	3390.00 Aplicações Diretas				3.276	0,02
000204	3390.30 99 002 Material de Consumo			Fiscal	546	0,00
000205	3390.35 99 002 Serviços de Consultoria			Fiscal	546	0,00
000206	3390.36 99 002 Outros Serviços de Terceiros - Pessoa Física			Fiscal	546	0,00
000207	3390.39 99 002 Outros Serviços de Terceiros - Pessoa Jurídica			Fiscal	546	0,00
000208	3390.47 99 002 Obrigações Tributárias e Contributivas			Fiscal	546	0,00
000209	3390.92 99 002 Despesas de Exercícios Anteriores			Fiscal	546	0,00
12 365 1024 2018	Manutenção do Ensino Infantil - Fundeb 60%				6.684	0,03
	Objetivo: Manter as atividades do Ensino Infantil- Fundeb 60%					
	3100.00 PESSOAL E ENCARGOS SOCIAIS				6.684	0,03
	3190.00 Aplicações Diretas				6.684	0,03
000210	3190.04 99 002 Contratação por Tempo Determinado			Fiscal	2.796	0,01
000211	3190.11 99 002 Vencimentos e Vantagens Fixas - Pessoal Civil			Fiscal	2.796	0,01
000212	3190.13 99 002 Obrigações Patronais			Fiscal	546	0,00
000213	3190.16 99 002 Outras Despesas Variáveis - Pessoal Civil			Fiscal	546	0,00
12 365 1024 2019	Manutenção do Ensino Infantil - Fundeb 40%				13.920	0,06
	Objetivo: Manter as atividades do Ensino Infantil - Fundeb 40%					
	3100.00 PESSOAL E ENCARGOS SOCIAIS				8.460	0,04
	3190.00 Aplicações Diretas				8.460	0,04
000214	3190.04 99 002 Contratação por Tempo Determinado			Fiscal	3.276	0,02
000215	3190.11 99 002 Vencimentos e Vantagens Fixas - Pessoal Civil			Fiscal	3.000	0,01
000216	3190.13 99 002 Obrigações Patronais			Fiscal	1.092	0,01
000217	3190.16 99 002 Outras Despesas Variáveis - Pessoal Civil			Fiscal	546	0,00
000218	3190.92 99 002 Despesas de Exercícios Anteriores			Fiscal	546	0,00
	3300.00 OUTRAS DESPESAS CORRENTES				4.368	0,02
	3390.00 Aplicações Diretas				4.368	0,02
000219	3390.14 99 002 Diárias - Civil			Fiscal	546	0,00
000220	3390.30 99 002 Material de Consumo			Fiscal	546	0,00
000221	3390.36 99 002 Outros Serviços de Terceiros - Pessoa Física			Fiscal	1.092	0,01
000222	3390.39 99 002 Outros Serviços de Terceiros - Pessoa Jurídica			Fiscal	1.092	0,01
000223	3390.47 99 002 Obrigações Tributárias e Contributivas			Fiscal	546	0,00
000224	3390.92 99 002 Despesas de Exercícios Anteriores			Fiscal	546	0,00
	4400.00 INVESTIMENTOS				1.092	0,01
	4490.00 Aplicações Diretas				1.092	0,01
000225	4490.52 99 002 Equipamentos e Material Permanente			Fiscal	1.092	0,01
12 365 1024 2020	Manutenção do Programa Nacional de Alimentação Pré-Escolar - PNAF				13.976	0,07
	Objetivo: Adquirir gêneros alimentícios para a merenda escolar dos alunos da pré-escola.					



Prefeitura Municipal de Santana de Mangueira

Secretaria de Finanças

Departamento de Contabilidade - Orçamento-Programa de 2016 - R\$ 1,00

Quadro Detalhado da Despesa Fixada por Unidade Orçamentária, Ações, Natureza e Elemento de Despesa - Q.D.D.

Classificação Institucional Funcional Programática				Dotação	
Natureza de Despesa/Modalidade de Aplicação/Elemento de Despesa/Fonte de Recurso			Esfera	Orçamentária	%
02.040	Secretaria de Educação, Cultura e Desporto			8.412.384	39,11
	3300.00	OUTRAS DESPESAS CORRENTES		13.976	0,07
	3390.00	Aplicações Diretas		13.976	0,07
000226	3390.30	99 001 Material de Consumo	Fiscal	3.276	0,02
000227	3390.30	99 005 Material de Consumo	Fiscal	10.700	0,05
12 365 1024	2021	Manutenção do Transporte Escolar do Ensino Infantil		371	0,00
	Objetivo:	Manter as Atividades do Transporte Escolar do Ensino Infantil.			
	3300.00	OUTRAS DESPESAS CORRENTES		371	0,00
	3390.00	Aplicações Diretas		371	0,00
000228	3390.36	99 005 Outros Serviços de Terceiros - Pessoa Física	Fiscal	153	0,00
000229	3390.36	99 009 Outros Serviços de Terceiros - Pessoa Física	Fiscal	109	0,00
000230	3390.39	99 009 Outros Serviços de Terceiros - Pessoa Jurídica	Fiscal	109	0,00
12 362 1023	2022	Manutenção do Transporte Escolar do Ensino Médio		17.673	0,08
	Objetivo:	Mater as Atividades do Transporte Escolar do Ensino Médio.			
	3300.00	OUTRAS DESPESAS CORRENTES		17.673	0,08
	3390.00	Aplicações Diretas		17.673	0,08
000231	3390.36	99 001 Outros Serviços de Terceiros - Pessoa Física	Fiscal	546	0,00
000232	3390.36	99 005 Outros Serviços de Terceiros - Pessoa Física	Fiscal	16.000	0,07
000233	3390.39	99 001 Outros Serviços de Terceiros - Pessoa Jurídica	Fiscal	546	0,00
000234	3390.39	99 005 Outros Serviços de Terceiros - Pessoa Jurídica	Fiscal	581	0,00
12 361 1027	2023	Manutenção da Merenda Escolar do PNAE-EJA		6.912	0,03
	Objetivo:	Adquirir gêneros alimentícios para a merenda escolar dos alunos do EJA.			
	3300.00	OUTRAS DESPESAS CORRENTES		6.912	0,03
	3390.00	Aplicações Diretas		6.912	0,03
000235	3390.30	99 001 Material de Consumo	Fiscal	1.092	0,01
000236	3390.30	99 005 Material de Consumo	Fiscal	5.820	0,03
23 695 1028	2024	Promoção de Eventos Sociais e Culturais		170.577	0,79
	Objetivo:	Promover e apoiar as festas de São João, Festa de Nossa Senhora Santana, Santo Expedito, Santo Antonio, Emancipação Política e outros eventos tradicionais do município.			
	3300.00	OUTRAS DESPESAS CORRENTES		170.577	0,79
	3350.00	Transferências a Instituições Privadas sem Fins Lucrativos		1.092	0,01
000237	3350.41	99 001 Contribuições	Fiscal	1.092	0,01
	3390.00	Aplicações Diretas		169.485	0,79
000238	3390.30	99 001 Material de Consumo	Fiscal	6.552	0,03
000239	3390.30	99 006 Material de Consumo	Fiscal	5.000	0,02
000240	3390.31	99 001 Premiações Culturais, Artísticas, Científicas, Desportivas e Outras (6)(I)	Fiscal	1.092	0,01
000241	3390.36	99 001 Outros Serviços de Terceiros - Pessoa Física	Fiscal	21.841	0,10
000242	3390.36	99 006 Outros Serviços de Terceiros - Pessoa Física	Fiscal	5.000	0,02
000243	3390.39	99 001 Outros Serviços de Terceiros - Pessoa Jurídica	Fiscal	40.000	0,19
000244	3390.39	99 006 Outros Serviços de Terceiros - Pessoa Jurídica	Fiscal	90.000	0,42
27 812 1026	2025	Apoio ao Desporto Amador		4.914	0,02
	Objetivo:	Apoiar a prática de desporto amador com a aquisição e distribuição de material esportivo, entre outros.			
	3300.00	OUTRAS DESPESAS CORRENTES		4.914	0,02
	3350.00	Transferências a Instituições Privadas sem Fins Lucrativos		546	0,00
000245	3350.41	99 001 Contribuições	Fiscal	546	0,00

**Prefeitura Municipal de Santana de Mangueira**

Secretaria de Finanças

Departamento de Contabilidade - Orçamento-Programa de 2016 - R\$ 1,00

Quadro Detalhado da Despesa Fixada por Unidade Orçamentária, Ações, Natureza e Elemento de Despesa - Q.D.D.

Classificação Institucional Funcional Programática			Dotação	%
Natureza de Despesa/Modalidade de Aplicação/Elemento de Despesa/Fonte de Recurso		Esfera	Orçamentária	
02.040	Secretaria de Educação, Cultura e Desporto		8.412.384	39,11
3300.00	OUTRAS DESPESAS CORRENTES		4.914	0,02
3390.00	Aplicações Diretas		4.368	0,02
000246 3390.30 99 001	Material de Consumo	Fiscal	1.092	0,01
000247 3390.31 99 001	Premiações Culturais, Artísticas, Científicas, Desportivas e Outras (6)(1)	Fiscal	1.092	0,01
000248 3390.32 99 001	Material, Bem ou Serviço para Distribuição Gratuita	Fiscal	1.092	0,01
000249 3390.36 99 001	Outros Serviços de Terceiros - Pessoa Física	Fiscal	546	0,00
000250 3390.39 99 001	Outros Serviços de Terceiros - Pessoa Jurídica	Fiscal	546	0,00
12 361 1027 2026	Manutenção do Programa Brasil Alfabetizado		31.100	0,14
	Objetivo: Manter o Programa Brasil Alfabetizado.			
3300.00	OUTRAS DESPESAS CORRENTES		31.100	0,14
3390.00	Aplicações Diretas		31.100	0,14
000251 3390.30 99 005	Material de Consumo	Fiscal	19.600	0,09
000252 3390.35 99 005	Serviços de Consultoria	Fiscal	8.000	0,04
000253 3390.36 99 005	Outros Serviços de Terceiros - Pessoa Física	Fiscal	500	0,00
000254 3390.39 99 005	Outros Serviços de Terceiros - Pessoa Jurídica	Fiscal	3.000	0,01
13 392 1001 2027	Apoio às manifestações culturais do município		3.276	0,02
	Objetivo: Apoiar as manifestações culturais do município, através da apresentação de projetos, dentro das seguintes áreas: música e dança, cultura popular e artesanato, acervo e patrimônio histórico e outros.			
3300.00	OUTRAS DESPESAS CORRENTES		2.730	0,01
3390.00	Aplicações Diretas		2.730	0,01
000255 3390.30 99 001	Material de Consumo	Fiscal	1.092	0,01
000256 3390.36 99 001	Outros Serviços de Terceiros - Pessoa Física	Fiscal	1.092	0,01
000257 3390.39 99 001	Outros Serviços de Terceiros - Pessoa Jurídica	Fiscal	546	0,00
4400.00	INVESTIMENTOS		546	0,00
4490.00	Aplicações Diretas		546	0,00
000258 4490.52 99 001	Equipamentos e Material Permanente	Fiscal	546	0,00
12 365 1024 2028	Programa Dinheiro Direto na Escola - PDDE Pré-Escola		3.654	0,02
	Objetivo: Manter o Programa Dinheiro Direto na Escola - PDDE Pré-Escola.			
3300.00	OUTRAS DESPESAS CORRENTES		3.654	0,02
3390.00	Aplicações Diretas		3.654	0,02
000259 3390.30 99 005	Material de Consumo	Fiscal	3.654	0,02
12 365 1024 2029	Programa Dinheiro Direto na Escola - PDDE Creche		671	0,00
	Objetivo: Manter o Programa Dinheiro Direto na Escola - PDDE Creche.			
3300.00	OUTRAS DESPESAS CORRENTES		671	0,00
3390.00	Aplicações Diretas		671	0,00
000260 3390.30 99 005	Material de Consumo	Fiscal	671	0,00
27 812 1026 2030	Manutenção do Programa Segundo Tempo		170.436	0,79
	Objetivo: Manter o Programa Segundo Tempo promovendo ações que incluam na vida de crianças e adolescentes, acesso ao esporte educacional, como forma de lazer, a fim de gerar uma contribuição para o desenvolvimento integral dessas crianças e adolescentes, fazendo com que haja uma mudança no dia a dia das mesmas, proporcionando metas a serem superadas e possibilitando o desenvolvimento da convivência social, construção de valores, melhoria da saúde e do lazer.			
3100.00	PESSOAL E ENCARGOS SOCIAIS		143.000	0,66
3190.00	Aplicações Diretas		143.000	0,66
000261 3190.04 99 006	Contratação por Tempo Determinado	Fiscal	143.000	0,66
3300.00	OUTRAS DESPESAS CORRENTES		27.436	0,13



Prefeitura Municipal de Santana de Mangueira

Secretaria de Finanças

Departamento de Contabilidade - Orçamento-Programa de 2016 - R\$ 1,00

Quadro Detalhado da Despesa Fixada por Unidade Orçamentária, Ações, Natureza e Elemento de Despesa - Q.D.D.

Classificação Institucional Funcional Programática							Dotação	
Natureza de Despesa/Modalidade de Aplicação/Elemento de Despesa/Fonte de Recurso							Orçamentária	%
02.040	Secretaria de Educação, Cultura e Desporto						8.412.384	39,11
	3300.00	OUTRAS DESPESAS CORRENTES					27.436	0,13
	3390.00	Aplicações Diretas					27.436	0,13
000262	3390.30	99	001	Material de Consumo		Fiscal	2.602	0,01
000263	3390.30	99	006	Material de Consumo		Fiscal	650	0,00
000264	3390.36	99	001	Outros Serviços de Terceiros - Pessoa Física		Fiscal	2.000	0,01
000265	3390.36	99	006	Outros Serviços de Terceiros - Pessoa Física		Fiscal	10.000	0,05
000266	3390.39	99	001	Outros Serviços de Terceiros - Pessoa Jurídica		Fiscal	2.184	0,01
000267	3390.39	99	006	Outros Serviços de Terceiros - Pessoa Jurídica		Fiscal	10.000	0,05
	Pessoal e Encargos Sociais	Juros e Encargos da Dívida	Outras Despesas Correntes	Investimentos	Inversões Financeiras	Amortização da Dívida	Reserva de Contigência	
Fiscal:	4.044.270		1.499.330	2.868.784				8.412.384 39,12
Seguridade:								0 0,00
Total:	4.044.270		1.499.330	2.868.784				8.412.384 39,12



Prefeitura Municipal de Santana de Mangueira

Secretaria de Finanças

Departamento de Contabilidade - Orçamento-Programa de 2016 - R\$ 1,00

Quadro Detalhado da Despesa Fixada por Unidade Orçamentária, Ações, Natureza e Elemento de Despesa - Q.D.D.

Classificação Institucional Funcional Programática				Dotação	%
Natureza de Despesa/Modalidade de Aplicação/Elemento de Despesa/Fonte de Recurso				Orçamentária	
02.050	Secretaria de Saúde e Saneamento			3.993.534	18,57
10 303 1022 1008	Ações de Saneamento Básico			503.276	2,34
	Objetivo: Promover Ações de Saneamento Básico com a construção ou recuperação de esgotamento sanitário e resíduos sólidos para atender a zona urbana, demanda do orçamento participativo.				
	4400.00	INVESTIMENTOS		503.276	2,34
	4490.00	Aplicações Diretas		503.276	2,34
000268	4490.51	99 006	Obras e Instalações	500.000	2,32
000269	4490.51	99 008	Obras e Instalações	3.276	0,02
10 303 1019 1009	Melhoria Habitacional			637.490	2,96
	Objetivo: Melhorias habitacionais para o controle da doença de chagas.				
	4400.00	INVESTIMENTOS		637.490	2,96
	4490.00	Aplicações Diretas		637.490	2,96
000270	4490.51	99 006	Obras e Instalações	629.490	2,93
000271	4490.51	99 008	Obras e Instalações	8.000	0,04
10 303 1022 1010	Construção de Abastecimento D'água			669.069	3,11
	Objetivo: Ampliar o abastecimento d'água ou implantar através da construção ou recuperação de açudes, cisternas, perfuração, instalação de poços e outros, para atender às comunidades: Icós, Olho D'Água, Boa Vista, Lajes de Icós, Baixa do Juá, Sossego, Canoa, Poços, Gameleira, Mata dos Barbosa, Diamante, Talhado, Serra Vermelha, Maniçoba, Canoinha, Picos, Marinho, Carnaúba Seca, Sítio Cipó, Sítio Logradouro, Genipapo, Poço Redondo, Umbuzeiro, Corujas, Figueira, Lajes de Figueira, Cacimba das Cabras, Pau Ferro, Poço Cachorro, Água Grande, Mandacaru, demanda do orçamento participativo.				
	4400.00	INVESTIMENTOS		669.069	3,11
	4490.00	Aplicações Diretas		669.069	3,11
000272	4490.51	99 006	Obras e Instalações	663.609	3,09
000273	4490.51	99 008	Obras e Instalações	5.460	0,03
10 303 1022 1011	Melhorias Sanitárias			505.460	2,35
	Objetivo: Proporcionar melhorias sanitárias nos domicílios do Município.				
	4400.00	INVESTIMENTOS		505.460	2,35
	4490.00	Aplicações Diretas		505.460	2,35
000274	4490.51	99 006	Obras e Instalações	500.000	2,32
000275	4490.51	99 008	Obras e Instalações	5.460	0,03
10 301 1019 1012	Aquisição de Ambulância			144.726	0,67
	Objetivo: Adquirir uma Ambulância para melhorar o atendimento à população do município.				
	4400.00	INVESTIMENTOS		144.726	0,67
	4490.00	Aplicações Diretas		144.726	0,67
000276	4490.52	99 006	Equipamentos e Material Permanente	141.450	0,66
000277	4490.52	99 008	Equipamentos e Material Permanente	3.276	0,02
10 303 1022 1013	Construção de Aterro Sanitário			210.920	0,98
	Objetivo: Construir um aterro sanitário.				
	4400.00	INVESTIMENTOS		210.920	0,98
	4490.00	Aplicações Diretas		210.920	0,98
000278	4490.51	99 006	Obras e Instalações	200.000	0,93
000279	4490.51	99 008	Obras e Instalações	10.920	0,05
10 301 2008 2031	Manutenção da Secretaria de Saúde e Saneamento			1.319.863	6,14
	Objetivo: Manter as atividades administrativas da Secretaria de Saúde e Saneamento, inclusive capacitação de servidores da área de saúde.				
	PESSOAL E ENCARGOS SOCIAIS				

**Prefeitura Municipal de Santana de Mangueira**

Secretaria de Finanças

Departamento de Contabilidade - Orçamento-Programa de 2016 - R\$ 1,00

Quadro Detalhado da Despesa Fixada por Unidade Orçamentária, Ações, Natureza e Elemento de Despesa - Q.D.D.

Classificação Institucional Funcional Programática			Dotação	
Natureza de Despesa/Modalidade de Aplicação/Elemento de Despesa/Fonte de Recurso		Esfera	Orçamentária	%
02.050	Secretaria de Saúde e Saneamento		3.993.534	18,57
	3100.00		621.495	2,89
	3190.00 Aplicações Diretas		621.495	2,89
000280	3190.04 99 008 Contratação por Tempo Determinado	Seguridade	10.920	0,05
000281	3190.11 99 008 Vencimentos e Vantagens Fixas - Pessoal Civil	Seguridade	377.845	1,76
000282	3190.13 99 008 Obrigações Patronais	Seguridade	230.000	1,07
000283	3190.16 99 008 Outras Despesas Variáveis - Pessoal Civil	Seguridade	546	0,00
000284	3190.91 99 008 Sentenças Judiciais	Seguridade	1.092	0,01
000285	3190.92 99 008 Despesas de Exercícios Anteriores	Seguridade	546	0,00
000286	3190.96 99 008 Ressarcimento de Despesas de Pessoal Requisitado	Seguridade	546	0,00
	3300.00 OUTRAS DESPESAS CORRENTES		676.730	3,15
	3350.00 Transferências a Instituições Privadas sem Fins Lucrativos		2.730	0,01
000287	3350.41 99 008 Contribuições	Seguridade	546	0,00
000288	3350.43 99 008 Subvenções Sociais	Seguridade	2.184	0,01
	3390.00 Aplicações Diretas		674.000	3,13
000289	3390.04 99 008 Contratação por Tempo Determinado	Seguridade	546	0,00
000290	3390.14 99 008 Diárias - Civil	Seguridade	2.184	0,01
000291	3390.30 99 008 Material de Consumo	Seguridade	300.000	1,39
000292	3390.32 99 008 Material, Bem ou Serviço para Distribuição Gratuita	Seguridade	7.644	0,04
000293	3390.33 99 008 Passagens e Despesas com Locomoção	Seguridade	76.442	0,36
000294	3390.36 99 008 Outros Serviços de Terceiros - Pessoa Física	Seguridade	110.000	0,51
000295	3390.39 99 008 Outros Serviços de Terceiros - Pessoa Jurídica	Seguridade	50.000	0,23
000296	3390.47 99 008 Obrigações Tributárias e Contributivas	Seguridade	5.000	0,02
000297	3390.48 99 008 Outros Auxílios Financeiros a Pessoas Físicas	Seguridade	90.000	0,42
000298	3390.91 99 008 Sentenças Judiciais	Seguridade	1.092	0,01
000299	3390.92 99 008 Despesas de Exercícios Anteriores	Seguridade	1.092	0,01
000300	3390.93 99 008 Indenizações e Restituições	Seguridade	30.000	0,14
	4400.00 INVESTIMENTOS		21.638	0,10
	4490.00 Aplicações Diretas		21.638	0,10
000301	4490.51 99 008 Obras e Instalações	Seguridade	10.000	0,05
000302	4490.52 99 008 Equipamentos e Material Permanente	Seguridade	10.000	0,05
000303	4490.92 99 008 Despesas de Exercícios Anteriores	Seguridade	1.638	0,01
18 541 1007 2032	Realização de ações voltadas a Preservação Ambiental		2.730	0,01
	Objetivo: Realizar eventos relacionados à preservação do meio ambiente, incluindo campanhas de educação ambiental com palestras e cartilhas destinadas a população, promover ações para estimular e proporcionar o reflorestamento em áreas degradadas e proteção à fauna e flora entre outras ações.			
	3300.00 OUTRAS DESPESAS CORRENTES		2.730	0,01
	3390.00 Aplicações Diretas		2.730	0,01
000304	3390.30 99 001 Material de Consumo	Fiscal	546	0,00
000305	3390.36 99 001 Outros Serviços de Terceiros - Pessoa Física	Fiscal	1.092	0,01
000306	3390.39 99 001 Outros Serviços de Terceiros - Pessoa Jurídica	Fiscal	1.092	0,01
	Pessoal e Juros e Outras Encargos Encargos Despesas Inversões Amortização Reserva Sociais da Dívida Correntes Investimentos Financeiras da Dívida de Contingência			
Fiscal:			2.730	0,01
Seguridade:	621.495	676.730	2.692.579	3.990.804 18,56
Total:	621.495	679.460	2.692.579	3.993.534 18,57



Prefeitura Municipal de Santana de Mangueira

Secretaria de Finanças

Departamento de Contabilidade - Orçamento-Programa de 2016 - R\$ 1,00

Quadro Detalhado da Despesa Fixada por Unidade Orçamentária, Ações, Natureza e Elemento de Despesa - Q.D.D.

Classificação Institucional Funcional Programática				Dotação	%	
Natureza de Despesa/Modalidade de Aplicação/Elemento de Despesa/Fonte de Recurso				Orçamentária		
02.060	Secretaria de Transporte e Urbanismo			2.311.899	10,75	
17	512	1006	1014 Ações de Saneamento Básico	103.276	0,48	
Objetivo: Promover Ações de Saneamento Básico com a construção de esgotamento sanitário e resíduos sólidos, para atender a zona urbana, demanda do orçamento participativo.						
4400.00 INVESTIMENTOS				103.276	0,48	
4490.00 Aplicações Diretas				103.276	0,48	
000307	4490.51	99	001 Obras e Instalações	Fiscal	3.276	0,02
000308	4490.51	99	006 Obras e Instalações	Fiscal	100.000	0,46
15	451	1005	1015 Implantação, Ampliação ou melhoria de Obras de Infra-Estrutura Urbana	103.276	0,48	
Objetivo: Construção de Pavimentação(asfáltica e/ou em paralelepípedo) e drenagem em pontos críticos do Município, e outras ações.						
4400.00 INVESTIMENTOS				103.276	0,48	
4490.00 Aplicações Diretas				103.276	0,48	
000309	4490.51	99	001 Obras e Instalações	Fiscal	3.276	0,02
000310	4490.51	99	006 Obras e Instalações	Fiscal	100.000	0,46
27	813	1005	1016 Construção e Reforma de Praças e Canteiros	103.276	0,48	
Objetivo: Construir e reformar praças e canteiros do município.						
4400.00 INVESTIMENTOS				103.276	0,48	
4490.00 Aplicações Diretas				103.276	0,48	
000311	4490.51	99	001 Obras e Instalações	Fiscal	3.276	0,02
000312	4490.51	99	006 Obras e Instalações	Fiscal	100.000	0,46
15	451	1005	1017 Aquisição e Desapropriação de Imóveis	10.920	0,05	
Objetivo: Adquirir e desapropriar imóveis para o interesse público						
4500.00 INVERSÕES FINANCEIRAS				10.920	0,05	
4590.00 Aplicações Diretas				10.920	0,05	
000313	4590.61	99	001 Aquisição de Imóveis	Fiscal	10.920	0,05
26	782	1005	1018 Construção e Recuperação de Passagens Molhadas	655.460	3,05	
Objetivo: Construir e recuperar passagens molhadas, para atender às comunidades Picos, Marinho, Carnaúba Seca, Sítio Cipó, Sítio Logradouro, Genipapo, Poço Redondo, Umbuzeiro, Corujas, Figueira, Lajes de Figueira, Cacimba das Cabras, Pau Ferro, Poço Cachorro, Água Grande, Mandacaru e demais localidades, demanda do orçamento participativo.						
4400.00 INVESTIMENTOS				655.460	3,05	
4490.00 Aplicações Diretas				655.460	3,05	
000314	4490.51	99	001 Obras e Instalações	Fiscal	5.460	0,03
000315	4490.51	99	006 Obras e Instalações	Fiscal	650.000	3,02
16	482	1005	1019 Melhorias Habitacionais	103.276	0,48	
Objetivo: Promover melhorias habitacionais no município						
4400.00 INVESTIMENTOS				103.276	0,48	
4490.00 Aplicações Diretas				103.276	0,48	
000316	4490.51	99	001 Obras e Instalações	Fiscal	3.276	0,02
000317	4490.51	99	006 Obras e Instalações	Fiscal	100.000	0,46
18	544	1005	1020 Construção de Abastecimento D Água	755.460	3,51	
Objetivo: Ampliar o abastecimento d'água ou implantar através da construção ou recuperação de açudes, cisternas, barragens, perfuração, instalação de poços e outros, para atender às comunidades: Icós, Olho D'Água, Boa Vista, Lajes de Icós, Baixa do Juá, Sossego, Canoa, Poços, Gameleira, Mata dos Barbosa, Diamante, Talhado, Serra Vermelha, Maniçoba, Canoinha, Picos, Marinho, Carnaúba Seca, Sítio Cipó, Sítio Logradouro, Genipapo, Poço Redondo, Umbuzeiro, Corujas, Figueira, Lajes de Figueira, Cacimba das Cabras, Pau Ferro, Poço Cachorro, Água Grande, Mandacaru, demanda do						



Prefeitura Municipal de Santana de Mangueira

Secretaria de Finanças

Departamento de Contabilidade - Orçamento-Programa de 2016 - R\$ 1,00

Quadro Detalhado da Despesa Fixada por Unidade Orçamentária, Ações, Natureza e Elemento de Despesa - Q.D.D.

Classificação Institucional Funcional Programática						Dotação	%	
Natureza de Despesa/Modalidade de Aplicação/Elemento de Despesa/Fonte de Recurso					Esfera	Orçamentária		
02.060	Secretaria de Transporte e Urbanismo						2.311.899	10,75
				orçamento participativo.				
	4400.00			INVESTIMENTOS		755.460	3,51	
	4490.00			Aplicações Diretas		755.460	3,51	
000318	4490.51	99	001	Obras e Instalações	Fiscal	5.460	0,03	
000319	4490.51	99	006	Obras e Instalações	Fiscal	750.000	3,49	
15 451 1005 1021	Construção, Reforma e Ampliação de Prédios Públicos						21.841	0,10
	Objetivo:	Construir, Reformar e Ampliar Prédios Públicos.						
	4400.00			INVESTIMENTOS		21.841	0,10	
	4490.00			Aplicações Diretas		21.841	0,10	
000320	4490.51	99	001	Obras e Instalações	Fiscal	21.841	0,10	
04 122 2004 2033	Manutenção das Atividades da Secretaria de Transporte e Urbanismo						438.386	2,04
	Objetivo:	Manter as atividades da Secretaria de Transporte e Urbanismo.						
	3100.00			PESSOAL E ENCARGOS SOCIAIS		73.644	0,34	
	3190.00			Aplicações Diretas		73.644	0,34	
000321	3190.04	99	001	Contratação por Tempo Determinado	Fiscal	5.460	0,03	
000322	3190.11	99	001	Vencimentos e Vantagens Fixas - Pessoal Civil	Fiscal	66.000	0,31	
000323	3190.13	99	001	Obrigações Patronais	Fiscal	1.092	0,01	
000324	3190.16	99	001	Outras Despesas Variáveis - Pessoal Civil	Fiscal	546	0,00	
000325	3190.92	99	001	Despesas de Exercícios Anteriores	Fiscal	546	0,00	
	3300.00			OUTRAS DESPESAS CORRENTES		354.914	1,65	
	3350.00			Transferências a Instituições Privadas sem Fins Lucrativos		546	0,00	
000326	3350.41	99	001	Contribuições	Fiscal	546	0,00	
	3390.00			Aplicações Diretas		354.368	1,65	
000327	3390.14	99	001	Diárias - Civil	Fiscal	546	0,00	
000328	3390.30	99	001	Material de Consumo	Fiscal	280.000	1,30	
000329	3390.32	99	001	Material, Bem ou Serviço para Distribuição Gratuita	Fiscal	1.092	0,01	
000330	3390.35	99	001	Serviços de Consultoria	Fiscal	1.092	0,01	
000331	3390.36	99	001	Outros Serviços de Terceiros - Pessoa Física	Fiscal	50.000	0,23	
000332	3390.39	99	001	Outros Serviços de Terceiros - Pessoa Jurídica	Fiscal	20.000	0,09	
000333	3390.47	99	001	Obrigações Tributárias e Contributivas	Fiscal	546	0,00	
000334	3390.92	99	001	Despesas de Exercícios Anteriores	Fiscal	546	0,00	
000335	3390.93	99	001	Indenizações e Restituições	Fiscal	546	0,00	
	4400.00			INVESTIMENTOS		9.828	0,05	
	4490.00			Aplicações Diretas		9.828	0,05	
000336	4490.51	99	001	Obras e Instalações	Fiscal	3.276	0,02	
000337	4490.52	99	001	Equipamentos e Material Permanente	Fiscal	5.460	0,03	
000338	4490.92	99	001	Despesas de Exercícios Anteriores	Fiscal	1.092	0,01	
26 782 1008 2034	Recuperação de Estradas Vicinais						16.728	0,08
	Objetivo:	Manter as estradas vicinais no município.						
	3300.00			OUTRAS DESPESAS CORRENTES		16.728	0,08	
	3390.00			Aplicações Diretas		16.728	0,08	
000339	3390.36	99	001	Outros Serviços de Terceiros - Pessoa Física	Fiscal	10.000	0,05	
000340	3390.36	99	010	Outros Serviços de Terceiros - Pessoa Física	Fiscal	1.031	0,00	
000341	3390.39	99	001	Outros Serviços de Terceiros - Pessoa Jurídica	Fiscal	5.000	0,02	
000342	3390.39	99	010	Outros Serviços de Terceiros - Pessoa Jurídica	Fiscal	697	0,00	

**Prefeitura Municipal de Santana de Mangueira**

Secretaria de Finanças

Departamento de Contabilidade - Orçamento-Programa de 2016 - R\$ 1,00

Quadro Detalhado da Despesa Fixada por Unidade Orçamentária, Ações, Natureza e Elemento de Despesa - Q.D.D.

Classificação Institucional Funcional Programática							Dotação		
Natureza de Despesa/Modalidade de Aplicação/Elemento de Despesa/Fonte de Recurso							Esfera	Orçamentária	%
02.060	Secretaria de Transporte e Urbanismo							2.311.899	10,75
	Pessoal e Encargos Sociais	Juros e Encargos da Dívida	Outras Despesas Correntes	Investimentos	Inversões Financeiras	Amortização da Dívida	Reserva de Contigência		
Fiscal:	73.644		371.642	1.855.693	10.920			2.311.899 10,75	
Seguridade:								0 0,00	
Total:	73.644		371.642	1.855.693	10.920			2.311.899 10,75	



Prefeitura Municipal de Santana de Mangueira

Secretaria de Finanças

Departamento de Contabilidade - Orçamento-Programa de 2016 - R\$ 1,00

Quadro Detalhado da Despesa Fixada por Unidade Orçamentária, Ações, Natureza e Elemento de Despesa - Q.D.D.

		Classificação Institucional Funcional Programática			Dotação	
		Natureza de Despesa/Modalidade de Aplicação/Elemento de Despesa/Fonte de Recurso	Esfera	Orçamentária	%	
02.070		Secretaria de Assistência Social e Previdência		354.840	1,65	
08 244 1025 2035		Assistência às famílias em situação de riscos e vulnerabilidade socioeconômica		6.552	0,03	
		Objetivo: Acompanhar as famílias em situação de riscos e vulnerabilidade socioeconômica com ações de desenvolvimento da auto estima, fortalecimento dos laços familiares e comunitários e que possam garantir a superação ou minimização de tal situação.				
		3300.00 OUTRAS DESPESAS CORRENTES		6.552	0,03	
		3390.00 Aplicações Diretas		6.552	0,03	
000343	3390.32	99 001 Material, Bem ou Serviço para Distribuição Gratuita	Seguridade	3.276	0,02	
000344	3390.48	99 001 Outros Auxílios Financeiros a Pessoas Físicas	Seguridade	3.276	0,02	
08 243 1025 2036		Manutenção do Conselho Tutelar		58.427	0,27	
		Objetivo: Manter os Conselhos Tutelares da Criança e Adolescente cuja finalidade é fiscalizar e zelar pelo cumprimento dos direitos das crianças e adolescentes previstos em lei e promover os encaminhamentos para a solução dos problemas afetos a criança e adolescente.				
		3100.00 PESSOAL E ENCARGOS SOCIAIS		51.766	0,24	
		3190.00 Aplicações Diretas		51.766	0,24	
000345	3190.11	99 001 Vencimentos e Vantagens Fixas - Pessoal Civil	Seguridade	51.220	0,24	
000346	3190.13	99 001 Obrigações Patronais	Seguridade	546	0,00	
		3300.00 OUTRAS DESPESAS CORRENTES		6.661	0,03	
		3390.00 Aplicações Diretas		6.661	0,03	
000347	3390.14	99 001 Diárias - Civil	Seguridade	546	0,00	
000348	3390.30	99 001 Material de Consumo	Seguridade	1.092	0,01	
000349	3390.33	99 001 Passagens e Despesas com Locomoção	Seguridade	546	0,00	
000350	3390.36	99 001 Outros Serviços de Terceiros - Pessoa Física	Seguridade	2.839	0,01	
000351	3390.39	99 001 Outros Serviços de Terceiros - Pessoa Jurídica	Seguridade	1.092	0,01	
000352	3390.93	99 001 Indenizações e Restituições	Seguridade	546	0,00	
08 244 2007 2037		Manutenção das Atividades da Secretaria de Assistência Social e Previdência		254.573	1,18	
		Objetivo: Manter as atividades administrativas da Secretaria de Assistência Social e Previdência, visando a valorização da família e indivíduos vulnerabilizados pela situação de risco e exclusão social, desenvolvendo ações de promoção social com vistas a erradicação da extrema pobreza.				
		3100.00 PESSOAL E ENCARGOS SOCIAIS		132.162	0,61	
		3190.00 Aplicações Diretas		132.162	0,61	
000353	3190.04	99 001 Contratação por Tempo Determinado	Seguridade	2.000	0,01	
000354	3190.11	99 001 Vencimentos e Vantagens Fixas - Pessoal Civil	Seguridade	128.570	0,60	
000355	3190.13	99 001 Obrigações Patronais	Seguridade	500	0,00	
000356	3190.16	99 001 Outras Despesas Variáveis - Pessoal Civil	Seguridade	546	0,00	
000357	3190.92	99 001 Despesas de Exercícios Anteriores	Seguridade	546	0,00	
		3300.00 OUTRAS DESPESAS CORRENTES		64.227	0,30	
		3350.00 Transferências a Instituições Privadas sem Fins Lucrativos		1.092	0,01	
000358	3350.41	99 001 Contribuições	Seguridade	546	0,00	
000359	3350.43	99 001 Subvenções Sociais	Seguridade	546	0,00	



Prefeitura Municipal de Santana de Mangueira

Secretaria de Finanças

Departamento de Contabilidade - Orçamento-Programa de 2016 - R\$ 1,00

Quadro Detalhado da Despesa Fixada por Unidade Orçamentária, Ações, Natureza e Elemento de Despesa - Q.D.D.

Classificação Institucional Funcional Programática						
Natureza de Despesa/Modalidade de Aplicação/Elemento de Despesa/Fonte de Recurso				Esfera	Dotação Orçamentária	%
02.070	Secretaria de Assistência Social e Previdência					354.840 1,65
	3300.00	OUTRAS DESPESAS CORRENTES				64.227 0,30
	3390.00	Aplicações Diretas				63.135 0,29
000360	3390.04	99 001	Contratação por Tempo Determinado	Seguridade	546	0,00
000361	3390.14	99 001	Diárias - Civil	Seguridade	1.092	0,01
000362	3390.30	99 001	Material de Consumo	Seguridade	27.301	0,13
000363	3390.32	99 001	Material, Bem ou Serviço para Distribuição Gratuita	Seguridade	546	0,00
000364	3390.33	99 001	Passagens e Despesas com Locomoção	Seguridade	1.638	0,01
000365	3390.35	99 001	Serviços de Consultoria	Seguridade	2.184	0,01
000366	3390.36	99 001	Outros Serviços de Terceiros - Pessoa Física	Seguridade	20.000	0,09
000367	3390.39	99 001	Outros Serviços de Terceiros - Pessoa Jurídica	Seguridade	5.460	0,03
000368	3390.47	99 001	Obrigações Tributárias e Contributivas	Seguridade	2.184	0,01
000369	3390.48	99 001	Outros Auxílios Financeiros a Pessoas Físicas	Seguridade	546	0,00
000370	3390.92	99 001	Despesas de Exercícios Anteriores	Seguridade	1.092	0,01
000371	3390.93	99 001	Indenizações e Restituições	Seguridade	546	0,00
	4400.00	INVESTIMENTOS				58.184 0,27
	4490.00	Aplicações Diretas				58.184 0,27
000621	4490.51	99 001	Obras e Instalações	Seguridade	5.000	0,02
000620	4490.51	99 006	Obras e Instalações	Seguridade	50.000	0,23
000372	4490.52	99 001	Equipamentos e Material Permanente	Seguridade	2.184	0,01
000622	4490.92	99 001	Despesas de Exercícios Anteriores	Seguridade	1.000	0,00
08 244 1002	2038	Manutenção do Programa Viver Bem				25.460 0,12
	Objetivo:	Desenvolver a cidadania e a inclusão social da família em situação de vulnerabilidade social, por meio da transferência financeira, em complementação da renda familiar para a melhoria da sua condição de vida, a assistência social às famílias de baixa renda; para erradicação da pobreza, incentivar a permanência na escola dos filhos ou dependentes das famílias beneficiárias, incentivar as gestantes beneficiárias a submeter-se ao acompanhamento pré-natal, bem como garantir que as crianças sejam regularmente vacinadas.				
	3300.00	OUTRAS DESPESAS CORRENTES				25.460 0,12
	3390.00	Aplicações Diretas				25.460 0,12
000373	3390.39	99 001	Outros Serviços de Terceiros - Pessoa Jurídica	Seguridade	5.460	0,03
000374	3390.48	99 001	Outros Auxílios Financeiros a Pessoas Físicas	Seguridade	20.000	0,09
08 243 1025	2039	Manutenção do Conselho Municipal dos Direitos da Criança e Adolescente - CMDCA				5.460 0,03
	Objetivo:	Manter o Conselho Municipal dos Direitos da Criança e Adolescente.				
	3300.00	OUTRAS DESPESAS CORRENTES				4.914 0,02
	3390.00	Aplicações Diretas				4.914 0,02
000375	3390.14	99 001	Diárias - Civil	Seguridade	546	0,00
000376	3390.30	99 001	Material de Consumo	Seguridade	1.092	0,01
000377	3390.33	99 001	Passagens e Despesas com Locomoção	Seguridade	546	0,00
000378	3390.36	99 001	Outros Serviços de Terceiros - Pessoa Física	Seguridade	1.092	0,01
000379	3390.39	99 001	Outros Serviços de Terceiros - Pessoa Jurídica	Seguridade	1.092	0,01
000380	3390.93	99 001	Indenizações e Restituições	Seguridade	546	0,00
	4400.00	INVESTIMENTOS				546 0,00
	4490.00	Aplicações Diretas				546 0,00
000381	4490.52	99 001	Equipamentos e Material Permanente	Seguridade	546	0,00
08 243 1025	2040	Manutenção do Fundo Municipal dos Direitos da Criança e Adolescente				4.368 0,02
	Objetivo:	Manter o Fundo Municipal dos Direitos da Criança e Adolescente.				
	3300.00	OUTRAS DESPESAS CORRENTES				3.276 0,02

**Prefeitura Municipal de Santana de Mangueira**

Secretaria de Finanças

Departamento de Contabilidade - Orçamento-Programa de 2016 - R\$ 1,00

Quadro Detalhado da Despesa Fixada por Unidade Orçamentária, Ações, Natureza e Elemento de Despesa - Q.D.D.

Classificação Institucional Funcional Programática			Esfera	Dotação Orçamentária	%	
Natureza de Despesa/Modalidade de Aplicação/Elemento de Despesa/Fonte de Recurso						
02.070	Secretaria de Assistência Social e Previdência			354.840	1,65	
	3300.00	OUTRAS DESPESAS CORRENTES		3.276	0,02	
	3390.00	Aplicações Diretas		3.276	0,02	
000382	3390.30	99 001	Material de Consumo	Seguridade	1.092 0,01	
000383	3390.33	99 001	Passagens e Despesas com Locomoção	Seguridade	546 0,00	
000384	3390.36	99 001	Outros Serviços de Terceiros - Pessoa Física	Seguridade	546 0,00	
000385	3390.39	99 001	Outros Serviços de Terceiros - Pessoa Jurídica	Seguridade	546 0,00	
000386	3390.93	99 001	Indenizações e Restituições	Seguridade	546 0,00	
	4400.00	INVESTIMENTOS		1.092	0,01	
	4490.00	Aplicações Diretas		1.092	0,01	
000387	4490.52	99 001	Equipamentos e Material Permanente	Seguridade	1.092 0,01	
	Pessoal e Encargos Sociais	Juros e Encargos da Dívida	Outras Despesas Correntes	Inversões Financeiras	Amortização da Dívida	Reserva de Contigência
Fiscal:					0	0,00
Seguridade:	183.928		111.090	59.822	354.840	1,65
Total:	183.928		111.090	59.822	354.840	1,65



Prefeitura Municipal de Santana de Mangueira

Secretaria de Finanças

Departamento de Contabilidade - Orçamento-Programa de 2016 - R\$ 1,00

Quadro Detalhado da Despesa Fixada por Unidade Orçamentária, Ações, Natureza e Elemento de Despesa - Q.D.D.

Classificação Institucional Funcional Programática				Dotação	
Natureza de Despesa/Modalidade de Aplicação/Elemento de Despesa/Fonte de Recurso	Esfera	Orçamentária		%	
02.080	Secretaria de Agricultura e Abastecimento		659.585	3,07	
20 601 1003 1022	Aquisição de Patrulha Mecanizada		303.276	1,41	
	Objetivo: Adquirir uma patrulha mecanizada.				
	4400.00 INVESTIMENTOS		303.276	1,41	
	4490.00 Aplicações Diretas		303.276	1,41	
000388 4490.52 99 001	Equipamentos e Material Permanente	Fiscal	3.276	0,02	
000389 4490.52 99 006	Equipamentos e Material Permanente	Fiscal	300.000	1,39	
20 601 1003 1023	Implantação de Infraestrutura e Serviços Rurais		21.840	0,10	
	Objetivo: Implantar infraestrutura e serviços rurais, através da aquisição de equipamentos e máquinas agrícolas, e outros, tendo como objetivo apoiar a implementação e expansão dos investimentos que beneficiem coletivamente os agricultores familiares.				
	4400.00 INVESTIMENTOS		21.840	0,10	
	4490.00 Aplicações Diretas		21.840	0,10	
000390 4490.51 99 001	Obras e Instalações	Fiscal	10.920	0,05	
000391 4490.52 99 001	Equipamentos e Material Permanente	Fiscal	10.920	0,05	
20 604 1003 1024	Construção, Reforma e Ampliação do Matadouro Público		203.276	0,95	
	Objetivo: Construir, reformar e ampliar o Matadouro Público do município.				
	4400.00 INVESTIMENTOS		203.276	0,95	
	4490.00 Aplicações Diretas		203.276	0,95	
000392 4490.51 99 001	Obras e Instalações	Fiscal	3.276	0,02	
000393 4490.51 99 006	Obras e Instalações	Fiscal	200.000	0,93	
20 602 1010 2041	Apoio ao Pequeno Criador		12.558	0,06	
	Objetivo: Apoiar os pequenos criadores das diversas localidades do município.				
	3300.00 OUTRAS DESPESAS CORRENTES		9.282	0,04	
	3390.00 Aplicações Diretas		9.282	0,04	
000394 3390.30 99 001	Material de Consumo	Fiscal	2.184	0,01	
000395 3390.32 99 001	Material, Bem ou Serviço para Distribuição Gratuita	Fiscal	1.638	0,01	
000396 3390.36 99 001	Outros Serviços de Terceiros - Pessoa Física	Fiscal	3.276	0,02	
000397 3390.39 99 001	Outros Serviços de Terceiros - Pessoa Jurídica	Fiscal	2.184	0,01	
	4400.00 INVESTIMENTOS		3.276	0,02	
	4490.00 Aplicações Diretas		3.276	0,02	
000398 4490.52 99 001	Equipamentos e Material Permanente	Fiscal	3.276	0,02	
20 601 1010 2042	Apoio ao Pequeno Produtor Rural		12.558	0,06	
	Objetivo: Apoiar o pequeno produtor rural através de defensivos agrícolas, corte de terra, insumos, sementes selecionadas, máquinas de pulverizar e implementos agrícolas, assistência técnica e outros, para atender às comunidades Picos, Marinho, Carnaúba Seca, Sítio Cipó, Sítio Logradouro, Genipapo, Poço Redondo e as demais comunidades do município, demanda do orçamento participativo.				
	3300.00 OUTRAS DESPESAS CORRENTES		10.920	0,05	
	3390.00 Aplicações Diretas		10.920	0,05	
000399 3390.30 99 001	Material de Consumo	Fiscal	3.276	0,02	
000400 3390.32 99 001	Material, Bem ou Serviço para Distribuição Gratuita	Fiscal	3.276	0,02	
000401 3390.36 99 001	Outros Serviços de Terceiros - Pessoa Física	Fiscal	1.638	0,01	
000402 3390.39 99 001	Outros Serviços de Terceiros - Pessoa Jurídica	Fiscal	2.730	0,01	
	4400.00 INVESTIMENTOS		1.638	0,01	
	4490.00 Aplicações Diretas		1.638	0,01	
000403 4490.52 99 001	Equipamentos e Material Permanente	Fiscal	1.638	0,01	
20 122 2003 2043	Manutenção das Atividades da Secretaria de Agricultura e Abastecimento		106.077	0,49	
	Objetivo: Manter as atividades da Secretaria de Agricultura e Abastecimento.				

**Prefeitura Municipal de Santana de Mangueira**

Secretaria de Finanças

Departamento de Contabilidade - Orçamento-Programa de 2016 - R\$ 1,00

Quadro Detalhado da Despesa Fixada por Unidade Orçamentária, Ações, Natureza e Elemento de Despesa - Q.D.D.

Classificação Institucional Funcional Programática			Dotação						
Natureza de Despesa/Modalidade de Aplicação/Elemento de Despesa/Fonte de Recurso		Esfera	Orçamentária	%					
02.080	Secretaria de Agricultura e Abastecimento		659.585	3,07					
3100.00	PESSOAL E ENCARGOS SOCIAIS		66.684	0,31					
3190.00	Aplicações Diretas		66.684	0,31					
000404	3190.04 99 001 Contratação por Tempo Determinado	Fiscal	500	0,00					
000405	3190.11 99 001 Vencimentos e Vantagens Fixas - Pessoal Civil	Fiscal	64.000	0,30					
000406	3190.13 99 001 Obrigações Patronais	Fiscal	1.092	0,01					
000407	3190.16 99 001 Outras Despesas Variáveis - Pessoal Civil	Fiscal	546	0,00					
000408	3190.92 99 001 Despesas de Exercícios Anteriores	Fiscal	546	0,00					
3300.00	OUTRAS DESPESAS CORRENTES		38.301	0,18					
3350.00	Transferências a Instituições Privadas sem Fins Lucrativos		21.841	0,10					
000409	3350.41 99 001 Contribuições	Fiscal	21.841	0,10					
3390.00	Aplicações Diretas		16.460	0,08					
000410	3390.14 99 001 Diárias - Civil	Fiscal	1.092	0,01					
000411	3390.30 99 001 Material de Consumo	Fiscal	2.184	0,01					
000412	3390.33 99 001 Passagens e Despesas com Locomoção	Fiscal	546	0,00					
000413	3390.36 99 001 Outros Serviços de Terceiros - Pessoa Física	Fiscal	5.000	0,02					
000414	3390.39 99 001 Outros Serviços de Terceiros - Pessoa Jurídica	Fiscal	6.000	0,03					
000415	3390.47 99 001 Obrigações Tributárias e Contributivas	Fiscal	1.092	0,01					
000416	3390.93 99 001 Indenizações e Restituições	Fiscal	546	0,00					
4400.00	INVESTIMENTOS		1.092	0,01					
4490.00	Aplicações Diretas		1.092	0,01					
000417	4490.52 99 001 Equipamentos e Material Permanente	Fiscal	1.092	0,01					
	Pessoal e Encargos Sociais	Juros e Encargos da Dívida	Outras Despesas Correntes	Investimentos	Inversões Financeiras	Amortização da Dívida	Reserva de Contigência		
Fiscal:	66.684		58.503	534.398				659.585	3,07
Seguridade:								0	0,00
Total:	66.684		58.503	534.398				659.585	3,07



Prefeitura Municipal de Santana de Mangueira

Secretaria de Finanças

Departamento de Contabilidade - Orçamento-Programa de 2016 - R\$ 1,00

Quadro Detalhado da Despesa Fixada por Unidade Orçamentária, Ações, Natureza e Elemento de Despesa - Q.D.D.

Classificação Institucional Funcional Programática					Dotação	
Natureza de Despesa/Modalidade de Aplicação/Elemento de Despesa/Fonte de Recurso				Esfera	Orçamentária	%
02.090	Fundo Municipal de Saúde				1.748.719	8,13
10 301 1011	1025 Construção, Ampliação e Reforma de Unidades de Estratégia Saúde da Família				208.630	0,97
	Objetivo: Construir, ampliar ou reformar as Unidades de Estratégia Saúde da Família no município.					
	4400.00	INVESTIMENTOS			208.630	0,97
	4490.00	Aplicações Diretas			208.630	0,97
000418	4490.51	99 003	Obras e Instalações	Seguridade	103.170	0,48
000419	4490.51	99 006	Obras e Instalações	Seguridade	100.000	0,46
000420	4490.51	99 008	Obras e Instalações	Seguridade	5.460	0,03
10 301 1019	1026 Implantação de Polo de Academia da Saúde				240.000	1,12
	Objetivo: Implantação de Polo de Academia da Saúde para a orientação de práticas corporais e atividades físicas, lazer e modos de vida saudáveis, como forma de prover infraestrutura adequada ao Programa Academia da Saúde.					
	4400.00	INVESTIMENTOS			240.000	1,12
	4490.00	Aplicações Diretas			240.000	1,12
000421	4490.51	99 003	Obras e Instalações	Seguridade	200.000	0,93
000422	4490.52	99 003	Equipamentos e Material Permanente	Seguridade	40.000	0,19
10 301 1020	2044 Manutenção do Fundo Municipal de Saúde (Atenção Básica)				168.774	0,78
	Objetivo: Manter o Fundo Municipal de Saúde com ações voltadas à atenção básica					
	3100.00	PESSOAL E ENCARGOS SOCIAIS			62.934	0,29
	3190.00	Aplicações Diretas			62.934	0,29
000423	3190.04	99 003	Contratação por Tempo Determinado	Seguridade	43.200	0,20
000424	3190.11	99 003	Vencimentos e Vantagens Fixas - Pessoal Civil	Seguridade	17.550	0,08
000425	3190.13	99 003	Obrigações Patronais	Seguridade	546	0,00
000426	3190.16	99 003	Outras Despesas Variáveis - Pessoal Civil	Seguridade	546	0,00
000427	3190.92	99 003	Despesas de Exercícios Anteriores	Seguridade	546	0,00
000428	3190.96	99 003	Ressarcimento de Despesas de Pessoal Requisitado	Seguridade	546	0,00
	3300.00	OUTRAS DESPESAS CORRENTES			80.840	0,38
	3371.00	Transferências a Consórcios Públicos			39.276	0,18
000429	3371.41	99 003	Contribuições	Seguridade	3.276	0,02
000430	3371.41	99 008	Contribuições	Seguridade	36.000	0,17
	3390.00	Aplicações Diretas			41.564	0,19
000431	3390.04	99 003	Contratação por Tempo Determinado	Seguridade	546	0,00
000432	3390.30	99 003	Material de Consumo	Seguridade	20.000	0,09
000433	3390.32	99 003	Material, Bem ou Serviço para Distribuição Gratuita	Seguridade	546	0,00
000434	3390.33	99 003	Passagens e Despesas com Locomoção	Seguridade	546	0,00
000435	3390.36	99 003	Outros Serviços de Terceiros - Pessoa Física	Seguridade	10.920	0,05
000436	3390.39	99 003	Outros Serviços de Terceiros - Pessoa Jurídica	Seguridade	5.460	0,03
000437	3390.92	99 003	Despesas de Exercícios Anteriores	Seguridade	546	0,00
000438	3390.93	99 003	Indenizações e Restituições	Seguridade	3.000	0,01
	4400.00	INVESTIMENTOS			25.000	0,12
	4490.00	Aplicações Diretas			25.000	0,12
000439	4490.52	99 003	Equipamentos e Material Permanente	Seguridade	25.000	0,12
10 304 1016	2045 Manutenção das Ações Básicas de Vigilância Sanitária				12.230	0,06
	Objetivo: Manter as Ações Básicas de Vigilância Sanitária					
	3100.00	PESSOAL E ENCARGOS SOCIAIS			1.092	0,01
	3190.00	Aplicações Diretas			1.092	0,01
000440	3190.04	99 008	Contratação por Tempo Determinado	Seguridade	546	0,00
000441	3190.11	99 008	Vencimentos e Vantagens Fixas - Pessoal Civil	Seguridade	546	0,00
	3300.00	OUTRAS DESPESAS CORRENTES			8.954	0,04



Prefeitura Municipal de Santana de Mangueira

Secretaria de Finanças

Departamento de Contabilidade - Orçamento-Programa de 2016 - R\$ 1,00

Quadro Detalhado da Despesa Fixada por Unidade Orçamentária, Ações, Natureza e Elemento de Despesa - Q.D.D.

Classificação Institucional Funcional Programática			Dotação	%
Natureza de Despesa/Modalidade de Aplicação/Elemento de Despesa/Fonte de Recurso		Esfera	Orçamentária	
02.090	Fundo Municipal de Saúde		1.748.719	8,13
	3300.00 OUTRAS DESPESAS CORRENTES		8.954	0,04
	3390.00 Aplicações Diretas		8.954	0,04
000442	3390.30 99 003 Material de Consumo	Seguridade	3.276	0,02
000443	3390.36 99 003 Outros Serviços de Terceiros - Pessoa Física	Seguridade	4.040	0,02
000444	3390.36 99 008 Outros Serviços de Terceiros - Pessoa Física	Seguridade	546	0,00
000445	3390.39 99 003 Outros Serviços de Terceiros - Pessoa Jurídica	Seguridade	546	0,00
000446	3390.39 99 008 Outros Serviços de Terceiros - Pessoa Jurídica	Seguridade	546	0,00
	4400.00 INVESTIMENTOS		2.184	0,01
	4490.00 Aplicações Diretas		2.184	0,01
000447	4490.52 99 008 Equipamentos e Material Permanente	Seguridade	2.184	0,01
10 301 1012	2046 Manutenção dos Agentes Comunitários de Saúde - ACS		232.692	1,08
	Objetivo: Manter os Agentes Comunitários de Saúde.			
	3100.00 PESSOAL E ENCARGOS SOCIAIS		232.692	1,08
	3190.00 Aplicações Diretas		232.692	1,08
000448	3190.04 99 003 Contratação por Tempo Determinado	Seguridade	500	0,00
000449	3190.04 99 008 Contratação por Tempo Determinado	Seguridade	546	0,00
000450	3190.11 99 003 Vencimentos e Vantagens Fixas - Pessoal Civil	Seguridade	230.100	1,07
000451	3190.11 99 008 Vencimentos e Vantagens Fixas - Pessoal Civil	Seguridade	546	0,00
000452	3190.13 99 003 Obrigações Patronais	Seguridade	500	0,00
000453	3190.13 99 008 Obrigações Patronais	Seguridade	500	0,00
10 301 1017	2047 Manutenção do Programa de Assistência Farmacêutica Básica		62.999	0,29
	Objetivo: Manter o Programa de Assistência Farmacêutica Básica			
	3300.00 OUTRAS DESPESAS CORRENTES		62.999	0,29
	3390.00 Aplicações Diretas		62.999	0,29
000454	3390.30 99 003 Material de Consumo	Seguridade	42.999	0,20
000455	3390.30 99 008 Material de Consumo	Seguridade	20.000	0,09
10 305 1014	2048 Manutenção do Piso Fixo de Vigilância e Promoção da Saúde - PFVPS		122.447	0,57
	Objetivo: Manter o Piso Fixo de Vigilância e Promoção da Saúde - PFVPS.			
	3100.00 PESSOAL E ENCARGOS SOCIAIS		100.073	0,47
	3190.00 Aplicações Diretas		100.073	0,47
000456	3190.04 99 003 Contratação por Tempo Determinado	Seguridade	500	0,00
000457	3190.04 99 008 Contratação por Tempo Determinado	Seguridade	500	0,00
000458	3190.11 99 003 Vencimentos e Vantagens Fixas - Pessoal Civil	Seguridade	23.000	0,11
000459	3190.11 99 008 Vencimentos e Vantagens Fixas - Pessoal Civil	Seguridade	75.527	0,35
000460	3190.13 99 008 Obrigações Patronais	Seguridade	546	0,00
	3300.00 OUTRAS DESPESAS CORRENTES		21.282	0,10
	3350.00 Transferências a Instituições Privadas sem Fins Lucrativos		546	0,00
000461	3350.43 99 008 Subvenções Sociais	Seguridade	546	0,00
	3390.00 Aplicações Diretas		20.736	0,10
000623	3390.30 99 003 Material de Consumo	Seguridade	500	0,00
000462	3390.30 99 008 Material de Consumo	Seguridade	2.184	0,01
000463	3390.33 99 008 Passagens e Despesas com Locomoção	Seguridade	546	0,00
000624	3390.36 99 003 Outros Serviços de Terceiros - Pessoa Física	Seguridade	500	0,00
000464	3390.36 99 008 Outros Serviços de Terceiros - Pessoa Física	Seguridade	10.000	0,05
000625	3390.39 99 003 Outros Serviços de Terceiros - Pessoa Jurídica	Seguridade	500	0,00
000465	3390.39 99 008 Outros Serviços de Terceiros - Pessoa Jurídica	Seguridade	5.460	0,03
000626	3390.93 99 003 Indenizações e Restituições	Seguridade	500	0,00
000466	3390.93 99 008 Indenizações e Restituições	Seguridade	546	0,00
	4400.00 INVESTIMENTOS		1.092	0,01



Prefeitura Municipal de Santana de Mangueira

Secretaria de Finanças

Departamento de Contabilidade - Orçamento-Programa de 2016 - R\$ 1,00

Quadro Detalhado da Despesa Fixada por Unidade Orçamentária, Ações, Natureza e Elemento de Despesa - Q.D.D.

Classificação Institucional Funcional Programática				Dotação	%
Natureza de Despesa/Modalidade de Aplicação/Elemento de Despesa/Fonte de Recurso				Orçamentária	
02.090	Fundo Municipal de Saúde			1.748.719	8,13
	4400.00	INVESTIMENTOS		1.092	0,01
	4490.00	Aplicações Diretas		1.092	0,01
000467	4490.52	99 008	Equipamentos e Material Permanente	1.092	0,01
10 301 1011 2049	Manutenção da Estratégia Saúde da Família - SF			542.279	2,52
	Objetivo: Manter a Estratégia Saúde da Família - SF no município.				
	3100.00	PESSOAL E ENCARGOS SOCIAIS		396.783	1,84
	3190.00	Aplicações Diretas		396.783	1,84
000468	3190.04	99 003	Contratação por Tempo Determinado	100.000	0,46
000469	3190.04	99 008	Contratação por Tempo Determinado	14.000	0,07
000470	3190.11	99 003	Vencimentos e Vantagens Fixas - Pessoal Civil	276.237	1,28
000471	3190.11	99 008	Vencimentos e Vantagens Fixas - Pessoal Civil	5.000	0,02
000472	3190.13	99 003	Obrigações Patronais	546	0,00
000473	3190.13	99 008	Obrigações Patronais	500	0,00
000474	3190.16	99 008	Outras Despesas Variáveis - Pessoal Civil	500	0,00
	3300.00	OUTRAS DESPESAS CORRENTES		123.312	0,57
	3390.00	Aplicações Diretas		123.312	0,57
000475	3390.30	99 003	Material de Consumo	65.522	0,30
000476	3390.30	99 008	Material de Consumo	5.000	0,02
000477	3390.33	99 008	Passagens e Despesas com Locomoção	500	0,00
000478	3390.36	99 003	Outros Serviços de Terceiros - Pessoa Física	10.000	0,05
000479	3390.36	99 008	Outros Serviços de Terceiros - Pessoa Física	10.000	0,05
000480	3390.39	99 003	Outros Serviços de Terceiros - Pessoa Jurídica	20.000	0,09
000481	3390.39	99 008	Outros Serviços de Terceiros - Pessoa Jurídica	2.184	0,01
000482	3390.92	99 008	Despesas de Exercícios Anteriores	546	0,00
000627	3390.93	99 003	Indenizações e Restituições	7.376	0,03
000483	3390.93	99 008	Indenizações e Restituições	2.184	0,01
	4400.00	INVESTIMENTOS		22.184	0,10
	4490.00	Aplicações Diretas		22.184	0,10
000484	4490.52	99 003	Equipamentos e Material Permanente	20.000	0,09
000485	4490.52	99 008	Equipamentos e Material Permanente	2.184	0,01
10 301 1013 2050	Manutenção do Programa Saúde Bucal			148.662	0,69
	Objetivo: Manter o Programa Saúde Bucal				
	3100.00	PESSOAL E ENCARGOS SOCIAIS		129.098	0,60
	3190.00	Aplicações Diretas		129.098	0,60
000486	3190.04	99 003	Contratação por Tempo Determinado	5.460	0,03
000487	3190.04	99 008	Contratação por Tempo Determinado	5.000	0,02
000488	3190.11	99 003	Vencimentos e Vantagens Fixas - Pessoal Civil	117.000	0,54
000489	3190.11	99 008	Vencimentos e Vantagens Fixas - Pessoal Civil	546	0,00
000490	3190.13	99 003	Obrigações Patronais	546	0,00
000491	3190.13	99 008	Obrigações Patronais	546	0,00
	3300.00	OUTRAS DESPESAS CORRENTES		18.472	0,09
	3390.00	Aplicações Diretas		18.472	0,09
000492	3390.30	99 003	Material de Consumo	10.920	0,05
000493	3390.30	99 008	Material de Consumo	5.460	0,03
000494	3390.36	99 008	Outros Serviços de Terceiros - Pessoa Física	1.092	0,01
000628	3390.39	99 003	Outros Serviços de Terceiros - Pessoa Jurídica	500	0,00
000629	3390.39	99 008	Outros Serviços de Terceiros - Pessoa Jurídica	500	0,00
	4400.00	INVESTIMENTOS		1.092	0,01
	4490.00	Aplicações Diretas		1.092	0,01
000495	4490.52	99 008	Equipamentos e Material Permanente	1.092	0,01

**Prefeitura Municipal de Santana de Mangueira**

Secretaria de Finanças

Departamento de Contabilidade - Orçamento-Programa de 2016 - R\$ 1,00

Quadro Detalhado da Despesa Fixada por Unidade Orçamentária, Ações, Natureza e Elemento de Despesa - Q.D.D.

Classificação Institucional Funcional Programática							Dotação	%				
Natureza de Despesa/Modalidade de Aplicação/Elemento de Despesa/Fonte de Recurso							Orçamentária					
02.090	Fundo Municipal de Saúde						1.748.719	8,13				
10	302	1019	2051	Manutenção do Teto Municipal da Média e Alta Complexidade Ambulatorial e Hospitalar			10.006	0,05				
			Objetivo:	Manter o Teto Municipal da Média e Alta Complexidade Ambulatorial e Hospitalar.								
			3100.00	PESSOAL E ENCARGOS SOCIAIS			2.092	0,01				
			3190.00	Aplicações Diretas			2.092	0,01				
000496	3190.04	99	003	Contratação por Tempo Determinado		Seguridade	500	0,00				
000497	3190.04	99	008	Contratação por Tempo Determinado		Seguridade	546	0,00				
000498	3190.11	99	003	Vencimentos e Vantagens Fixas - Pessoal Civil		Seguridade	500	0,00				
000499	3190.11	99	008	Vencimentos e Vantagens Fixas - Pessoal Civil		Seguridade	546	0,00				
			3300.00	OUTRAS DESPESAS CORRENTES			6.868	0,03				
			3350.00	Transferências a Instituições Privadas sem Fins Lucrativos			1.046	0,00				
000500	3350.39	99	003	Outros Serviços de Terceiros - Pessoa Jurídica		Seguridade	500	0,00				
000501	3350.39	99	008	Outros Serviços de Terceiros - Pessoa Jurídica		Seguridade	546	0,00				
			3390.00	Aplicações Diretas			5.822	0,03				
000502	3390.30	99	003	Material de Consumo		Seguridade	500	0,00				
000503	3390.30	99	008	Material de Consumo		Seguridade	1.092	0,01				
000504	3390.36	99	003	Outros Serviços de Terceiros - Pessoa Física		Seguridade	500	0,00				
000505	3390.36	99	008	Outros Serviços de Terceiros - Pessoa Física		Seguridade	546	0,00				
000506	3390.39	99	003	Outros Serviços de Terceiros - Pessoa Jurídica		Seguridade	600	0,00				
000507	3390.39	99	008	Outros Serviços de Terceiros - Pessoa Jurídica		Seguridade	546	0,00				
000508	3390.48	99	003	Outros Auxílios Financeiros a Pessoas Físicas		Seguridade	446	0,00				
000509	3390.48	99	008	Outros Auxílios Financeiros a Pessoas Físicas		Seguridade	546	0,00				
000510	3390.93	99	003	Indenizações e Restituições		Seguridade	500	0,00				
000511	3390.93	99	008	Indenizações e Restituições		Seguridade	546	0,00				
			4400.00	INVESTIMENTOS			1.046	0,00				
			4490.00	Aplicações Diretas			1.046	0,00				
000512	4490.52	99	003	Equipamentos e Material Permanente		Seguridade	500	0,00				
000513	4490.52	99	008	Equipamentos e Material Permanente		Seguridade	546	0,00				
				Pessoal e Encargos Sociais	Juros e Encargos da Dívida	Outras Despesas Correntes	Investimentos	Inversões Financeiras	Amortização da Dívida	Reserva de Contingência		
Fiscal:											0	0,00
Seguridade:				924.764		322.727	501.228				1.748.719	8,13
Total:				924.764		322.727	501.228				1.748.719	8,13

**Prefeitura Municipal de Santana de Mangueira**

Secretaria de Finanças

Departamento de Contabilidade - Orçamento-Programa de 2016 - R\$ 1,00

Quadro Detalhado da Despesa Fixada por Unidade Orçamentária, Ações, Natureza e Elemento de Despesa - Q.D.D.

Classificação Institucional Funcional Programática							Dotação		
Natureza de Despesa/Modalidade de Aplicação/Elemento de Despesa/Fonte de Recurso						Esfera	Orçamentária	%	
02.100	Fundo Municipal de Assistência Social							474.132	2,20
08 241 1021 2052	Manutenção do Serviço de Convivência e Fortalecimento de Vínculos - Idosos							7.335	0,03
	Objetivo: Desenvolver junto aos idosos atividades que contribuam no processo de envelhecimento saudável, no desenvolvimento da autonomia e de sociabilidades, no fortalecimento dos vínculos familiares e do convívio comunitário e na prevenção de situações de risco social.								
	3100.00	PESSOAL E ENCARGOS SOCIAIS						1.035	0,00
	3190.00	Aplicações Diretas						1.035	0,00
000514	3190.04	99 004	Contratação por Tempo Determinado			Seguridade	512	0,00	
000515	3190.11	99 004	Vencimentos e Vantagens Fixas - Pessoal Civil			Seguridade	523	0,00	
	3300.00	OUTRAS DESPESAS CORRENTES						6.300	0,03
	3390.00	Aplicações Diretas						6.300	0,03
000516	3390.30	99 004	Material de Consumo			Seguridade	3.000	0,01	
000517	3390.36	99 004	Outros Serviços de Terceiros - Pessoa Física			Seguridade	1.500	0,01	
000518	3390.39	99 004	Outros Serviços de Terceiros - Pessoa Jurídica			Seguridade	1.800	0,01	
08 244 1015 2053	Manutenção do Serviço de Proteção e Atendimento Integral a Família - PAIF							72.000	0,33
	Objetivo: Ofertar serviços de proteção social básica nas áreas de vulnerabilidade e risco social, além de gerir no território a rede socioassistencial, fortalecendo a função protetiva das famílias, prevenindo a ruptura dos laços, promovendo o acesso e usufruto de direitos contribuindo para a melhoria da qualidade de vida.								
	3100.00	PESSOAL E ENCARGOS SOCIAIS						34.000	0,16
	3190.00	Aplicações Diretas						34.000	0,16
000519	3190.04	99 004	Contratação por Tempo Determinado			Seguridade	500	0,00	
000520	3190.11	99 004	Vencimentos e Vantagens Fixas - Pessoal Civil			Seguridade	33.500	0,16	
	3300.00	OUTRAS DESPESAS CORRENTES						38.000	0,18
	3390.00	Aplicações Diretas						38.000	0,18
000521	3390.30	99 004	Material de Consumo			Seguridade	24.000	0,11	
000522	3390.36	99 004	Outros Serviços de Terceiros - Pessoa Física			Seguridade	7.000	0,03	
000523	3390.39	99 004	Outros Serviços de Terceiros - Pessoa Jurídica			Seguridade	7.000	0,03	
08 243 1018 2054	Manutenção do Serv. de Convivência e Fortal. de Vínculos - Criações de 06 a 15 anos							58.184	0,27
	Objetivo: Assegurar espaços de convívio familiar e comunitário e o desenvolvimento de relações de afetividade e sociabilidade; valorizar a cultura de famílias e comunidades locais pelo resgate de suas culturas e a promoção de vivências lúdicas; desenvolver o sentimento de pertença e de identidade promover a socialização e convivência comunitária.								
	3100.00	PESSOAL E ENCARGOS SOCIAIS						1.000	0,00
	3190.00	Aplicações Diretas						1.000	0,00
000524	3190.04	99 004	Contratação por Tempo Determinado			Seguridade	500	0,00	
000525	3190.11	99 004	Vencimentos e Vantagens Fixas - Pessoal Civil			Seguridade	500	0,00	
	3300.00	OUTRAS DESPESAS CORRENTES						57.184	0,27
	3390.00	Aplicações Diretas						57.184	0,27
000526	3390.30	99 004	Material de Consumo			Seguridade	50.000	0,23	
000527	3390.36	99 004	Outros Serviços de Terceiros - Pessoa Física			Seguridade	5.000	0,02	
000528	3390.39	99 004	Outros Serviços de Terceiros - Pessoa Jurídica			Seguridade	2.184	0,01	
08 243 1009 2055	Manutenção do Serv. de Convivência e Fortal. de Vínculos p/ jovens de 15 a 17 anos							51.000	0,24
	Objetivo: Desenvolver ações complementares às ações da família e comunidade na proteção e desenvolvimento de crianças e adolescentes e no fortalecimento dos vínculos familiares e sociais com espaços de referência para o convívio grupal, comunitário e social para desenvolver as relações de afetividade, solidariedade e respeito mútuo, possibilitando a ampliação do universo informacional, artístico e cultural, com vistas ao desenvolvimento de potencialidades uma formação cidadã e a participação na vida pública do território, desenvolvendo a compreensão crítica da realidade social além de buscar a inserção, reinserção e permanência no sistema educacional.								
	3100.00	PESSOAL E ENCARGOS SOCIAIS						1.000	0,00



Prefeitura Municipal de Santana de Mangueira

Secretaria de Finanças

Departamento de Contabilidade - Orçamento-Programa de 2016 - R\$ 1,00

Quadro Detalhado da Despesa Fixada por Unidade Orçamentária, Ações, Natureza e Elemento de Despesa - Q.D.D.

Classificação Institucional Funcional Programática				Dotação	%
Natureza de Despesa/Modalidade de Aplicação/Elemento de Despesa/Fonte de Recurso			Esfera	Orçamentária	
02.100	Fundo Municipal de Assistência Social			474.132	2,20
	3100.00	PESSOAL E ENCARGOS SOCIAIS		1.000	0,00
	3190.00	Aplicações Diretas		1.000	0,00
000529	3190.04	99 004	Contratação por Tempo Determinado	500	0,00
000530	3190.11	99 004	Vencimentos e Vantagens Fixas - Pessoal Civil	500	0,00
	3300.00	OUTRAS DESPESAS CORRENTES		50.000	0,23
	3390.00	Aplicações Diretas		50.000	0,23
000531	3390.30	99 004	Material de Consumo	40.000	0,19
000532	3390.36	99 004	Outros Serviços de Terceiros - Pessoa Física	5.000	0,02
000533	3390.39	99 004	Outros Serviços de Terceiros - Pessoa Jurídica	5.000	0,02
08 244 1025	2056	Manutenção do Fundo Municipal de Assistência Social		20.713	0,10
	Objetivo:	Manter as atividades administrativas do FMAS, proporcionando recursos e meios para cofinanciar, com recursos municipais, do estado e da união, e apoiar os serviços, benefícios, programas e projetos da assistência social.			
	3100.00	PESSOAL E ENCARGOS SOCIAIS		5.460	0,03
	3190.00	Aplicações Diretas		5.460	0,03
000534	3190.04	99 004	Contratação por Tempo Determinado	1.638	0,01
000535	3190.11	99 004	Vencimentos e Vantagens Fixas - Pessoal Civil	2.184	0,01
000536	3190.13	99 004	Obrigações Patronais	546	0,00
000537	3190.16	99 004	Outras Despesas Variáveis - Pessoal Civil	546	0,00
000538	3190.92	99 004	Despesas de Exercícios Anteriores	546	0,00
	3300.00	OUTRAS DESPESAS CORRENTES		13.069	0,06
	3390.00	Aplicações Diretas		13.069	0,06
000539	3390.04	99 004	Contratação por Tempo Determinado	546	0,00
000540	3390.14	99 004	Diárias - Civil	1.000	0,00
000541	3390.30	99 004	Material de Consumo	3.276	0,02
000542	3390.32	99 004	Material, Bem ou Serviço para Distribuição Gratuita	546	0,00
000543	3390.33	99 004	Passagens e Despesas com Locomoção	546	0,00
000544	3390.35	99 004	Serviços de Consultoria	603	0,00
000545	3390.36	99 004	Outros Serviços de Terceiros - Pessoa Física	2.184	0,01
000546	3390.39	99 004	Outros Serviços de Terceiros - Pessoa Jurídica	2.730	0,01
000547	3390.48	99 004	Outros Auxílios Financeiros a Pessoas Físicas	546	0,00
000548	3390.92	99 004	Despesas de Exercícios Anteriores	546	0,00
000549	3390.93	99 004	Indenizações e Restituições	546	0,00
	4400.00	INVESTIMENTOS		2.184	0,01
	4490.00	Aplicações Diretas		2.184	0,01
000550	4490.52	99 004	Equipamentos e Material Permanente	2.184	0,01
08 244 1025	2057	Manutenção da Gestão do Programa Bolsa Família - IGD/PBF		31.063	0,14
	Objetivo:	Incentivar as ações de aprimoramento da qualidade da gestão do programa Bolsa família em âmbito local, contribuindo para que o município execute as ações que estão sob sua responsabilidade, além do desenvolvimento de projetos de Inclusão Produtiva.			
	3100.00	PESSOAL E ENCARGOS SOCIAIS		1.500	0,01
	3190.00	Aplicações Diretas		1.500	0,01
000551	3190.04	99 004	Contratação por Tempo Determinado	500	0,00
000552	3190.11	99 004	Vencimentos e Vantagens Fixas - Pessoal Civil	500	0,00
000553	3190.16	99 004	Outras Despesas Variáveis - Pessoal Civil	500	0,00
	3300.00	OUTRAS DESPESAS CORRENTES		26.563	0,12
	3390.00	Aplicações Diretas		26.563	0,12
000554	3390.30	99 004	Material de Consumo	5.000	0,02
000555	3390.32	99 004	Material, Bem ou Serviço para Distribuição Gratuita	546	0,00
000556	3390.35	99 004	Serviços de Consultoria	546	0,00
000557	3390.36	99 004	Outros Serviços de Terceiros - Pessoa Física	19.249	0,09
000558	3390.39	99 004	Outros Serviços de Terceiros - Pessoa Jurídica	1.222	0,01



Prefeitura Municipal de Santana de Mangueira

Secretaria de Finanças

Departamento de Contabilidade - Orçamento-Programa de 2016 - R\$ 1,00

Quadro Detalhado da Despesa Fixada por Unidade Orçamentária, Ações, Natureza e Elemento de Despesa - Q.D.D.

Classificação Institucional Funcional Programática				Dotação	%
Natureza de Despesa/Modalidade de Aplicação/Elemento de Despesa/Fonte de Recurso				Orçamentária	
02.100	Fundo Municipal de Assistência Social			474.132	2,20
	4400.00	INVESTIMENTOS		3.000	0,01
	4490.00	Aplicações Diretas		3.000	0,01
000559	4490.52	99 004	Equipamentos e Material Permanente	3.000	0,01
08 244 1004	2058	Implantação e Manutenção dos Programas de Segurança Alimentar		162.201	0,75
	Objetivo:	Implantar e manter os programas de Segurança Alimentar: Agricultura Urbana, Compra Direta de Alimentação Familiar, Educação Alimentar e Nutricional, Hortas Comunitárias, Feiras Comunitárias, entre outros.			
	3100.00	PESSOAL E ENCARGOS SOCIAIS		6.590	0,03
	3190.00	Aplicações Diretas		6.590	0,03
000560	3190.04	99 001	Contratação por Tempo Determinado	6.590	0,03
	3300.00	OUTRAS DESPESAS CORRENTES		114.910	0,53
	3390.00	Aplicações Diretas		114.910	0,53
000561	3390.30	99 001	Material de Consumo	1.182	0,01
000562	3390.30	99 006	Material de Consumo	9.593	0,04
000563	3390.32	99 001	Material, Bem ou Serviço para Distribuição Gratuita	1.182	0,01
000564	3390.35	99 001	Serviços de Consultoria	3.543	0,02
000565	3390.36	99 001	Outros Serviços de Terceiros - Pessoa Física	4.724	0,02
000566	3390.36	99 006	Outros Serviços de Terceiros - Pessoa Física	21.600	0,10
000567	3390.39	99 001	Outros Serviços de Terceiros - Pessoa Jurídica	7.086	0,03
000568	3390.39	99 006	Outros Serviços de Terceiros - Pessoa Jurídica	66.000	0,31
	4400.00	INVESTIMENTOS		40.701	0,19
	4490.00	Aplicações Diretas		40.701	0,19
000569	4490.52	99 001	Equipamentos e Material Permanente	1.182	0,01
000570	4490.52	99 006	Equipamentos e Material Permanente	39.519	0,18
08 244 1025	2059	Manutenção de Atividades da Gestão do SUAS - IGD SUAS		9.500	0,04
	Objetivo:	Aferir a qualidade da gestão descentralizada dos serviços, programas, projetos e benefícios socioassistenciais, bem como da articulação intersetorial no âmbito municipal, possibilitando a implementação da vigilância social, a organização do SUAS, o monitoramento e a avaliação, entre outros com vistas a produção de dados para que a Política Pública de Assistência Social seja efetivada bem como da Gestão articulada e integrada dos serviços e benefícios socioassistenciais; Gestão articulada e integrada com o Programa Bolsa Família e com o Plano Brasil Sem Miséria; Gestão do trabalho e educação permanente na assistência social; Gestão da informação do SUAS; Gestão financeira dos fundos de assistência social; Gestão articulada e integrada com os Programas BPC na Escola e BPC Trabalho; Gestão e organização da rede de serviços assistenciais; e Monitoramento do SUAS.			
	3300.00	OUTRAS DESPESAS CORRENTES		7.500	0,03
	3390.00	Aplicações Diretas		7.500	0,03
000571	3390.14	99 004	Diárias - Civil	500	0,00
000572	3390.30	99 004	Material de Consumo	2.500	0,01
000573	3390.33	99 004	Passagens e Despesas com Locomoção	500	0,00
000574	3390.35	99 004	Serviços de Consultoria	500	0,00
000575	3390.36	99 004	Outros Serviços de Terceiros - Pessoa Física	2.000	0,01
000576	3390.39	99 004	Outros Serviços de Terceiros - Pessoa Jurídica	1.000	0,00
000633	3390.93	99 004	Indenizações e Restituições	500	0,00
	4400.00	INVESTIMENTOS		2.000	0,01
	4490.00	Aplicações Diretas		2.000	0,01
000577	4490.52	99 004	Equipamentos e Material Permanente	2.000	0,01
08 241 1021	2060	Manutenção do Conselho Municipal da Pessoa Idosa		6.730	0,03
	Objetivo:	Proporcionar ao CMPI condições de gestão com vistas para defender a causa dos idosos de forma abrangente, entre outros, nos campos de Governo, Habitação, Saúde, Transporte, Assistência Social, Segurança e da Cultura, recebendo sugestões e recomendações quanto ao funcionamento de abrigo institucional e casas especializadas em abrigar idosos, orientando a população idosa sobre seus direitos e procurando restabelecer a história dos idosos.			



Prefeitura Municipal de Santana de Mangueira

Secretaria de Finanças

Departamento de Contabilidade - Orçamento-Programa de 2016 - R\$ 1,00

Quadro Detalhado da Despesa Fixada por Unidade Orçamentária, Ações, Natureza e Elemento de Despesa - Q.D.D.

Classificação Institucional Funcional Programática				Dotação	%
Natureza de Despesa/Modalidade de Aplicação/Elemento de Despesa/Fonte de Recurso				Orçamentária	
02.100	Fundo Municipal de Assistência Social			474.132	2,20
	3300.00	OUTRAS DESPESAS CORRENTES		5.184	0,02
	3390.00	Aplicações Diretas		5.184	0,02
000578	3390.30	99 001	Material de Consumo	546	0,00
000579	3390.30	99 004	Material de Consumo	1.000	0,00
000580	3390.36	99 001	Outros Serviços de Terceiros - Pessoa Física	546	0,00
000581	3390.36	99 004	Outros Serviços de Terceiros - Pessoa Física	1.000	0,00
000582	3390.39	99 001	Outros Serviços de Terceiros - Pessoa Jurídica	546	0,00
000583	3390.39	99 004	Outros Serviços de Terceiros - Pessoa Jurídica	1.000	0,00
000584	3390.93	99 001	Indenizações e Restituições	546	0,00
	4400.00	INVESTIMENTOS		1.546	0,01
	4490.00	Aplicações Diretas		1.546	0,01
000585	4490.52	99 001	Equipamentos e Material Permanente	546	0,00
000586	4490.52	99 004	Equipamentos e Material Permanente	1.000	0,00
08 244 1025 2061	Cofinanciamento Municipal dos Serviços, Programas e Projetos do SUAS			45.578	0,21
	Objetivo: Manter as ações dos serviços, programas e projetos do SUAS.				
	3100.00	PESSOAL E ENCARGOS SOCIAIS		16.640	0,08
	3190.00	Aplicações Diretas		16.640	0,08
000587	3190.04	99 001	Contratação por Tempo Determinado	9.456	0,04
000588	3190.11	99 001	Vencimentos e Vantagens Fixas - Pessoal Civil	5.000	0,02
000589	3190.13	99 001	Obrigações Patronais	1.092	0,01
000590	3190.16	99 001	Outras Despesas Variáveis - Pessoal Civil	546	0,00
000591	3190.92	99 001	Despesas de Exercícios Anteriores	546	0,00
	3300.00	OUTRAS DESPESAS CORRENTES		26.754	0,12
	3350.00	Transferências a Instituições Privadas sem Fins Lucrativos		1.092	0,01
000592	3350.41	99 001	Contribuições	546	0,00
000593	3350.43	99 001	Subvenções Sociais	546	0,00
	3390.00	Aplicações Diretas		25.662	0,12
000594	3390.04	99 001	Contratação por Tempo Determinado	546	0,00
000595	3390.14	99 001	Diárias - Civil	1.092	0,01
000596	3390.30	99 001	Material de Consumo	10.920	0,05
000597	3390.32	99 001	Material, Bem ou Serviço para Distribuição Gratuita	546	0,00
000598	3390.33	99 001	Passagens e Despesas com Locomoção	546	0,00
000599	3390.35	99 001	Serviços de Consultoria	546	0,00
000600	3390.36	99 001	Outros Serviços de Terceiros - Pessoa Física	5.460	0,03
000601	3390.39	99 001	Outros Serviços de Terceiros - Pessoa Jurídica	3.276	0,02
000602	3390.47	99 001	Obrigações Tributárias e Contributivas	1.092	0,01
000603	3390.48	99 001	Outros Auxílios Financeiros a Pessoas Físicas	546	0,00
000604	3390.92	99 001	Despesas de Exercícios Anteriores	546	0,00
000605	3390.93	99 001	Indenizações e Restituições	546	0,00
	4400.00	INVESTIMENTOS		2.184	0,01
	4490.00	Aplicações Diretas		2.184	0,01
000606	4490.52	99 001	Equipamentos e Material Permanente	2.184	0,01
08 244 1025 2062	Manutenção de Benefícios Eventuais			9.828	0,05
	Objetivo: Assistir cidadãos e as famílias por meio dos benefícios eventuais da Política de Assistência Social, de caráter suplementar e provisório, em virtude de nascimento, morte, situações de vulnerabilidade temporária e de calamidade pública, assegurados pela Lei Nº 8.742, de 07 de dezembro de 1993, Lei Orgânica de Assistência Social - LOAS, alterada pela Lei Nº 12.435, de 06 de julho de 2011, e integram organicamente as garantias do Sistema Único de Assistência Social - SUAS.				
	3300.00	OUTRAS DESPESAS CORRENTES		9.828	0,05
	3390.00	Aplicações Diretas		9.828	0,05
000607	3390.32	99 001	Material, Bem ou Serviço para Distribuição Gratuita	4.368	0,02
000608	3390.48	99 001	Outros Auxílios Financeiros a Pessoas Físicas	5.460	0,03



Prefeitura Municipal de Santana de Mangueira

Secretaria de Finanças

Departamento de Contabilidade - Orçamento-Programa de 2016 - R\$ 1,00

Quadro Detalhado da Despesa Fixada por Unidade Orçamentária, Ações, Natureza e Elemento de Despesa - Q.D.D.

Classificação Institucional Funcional Programática								Dotação	%
Natureza de Despesa/Modalidade de Aplicação/Elemento de Despesa/Fonte de Recurso								Orçamentária	
02.100	Fundo Municipal de Assistência Social							474.132	2,20
	Pessoal e Encargos Sociais	Juros e Encargos da Dívida	Outras Despesas Correntes	Investimentos	Inversões Financeiras	Amortização da Dívida	Reserva de Contingência		
Fiscal:								0	0,00
Seguridade:	67.225		355.292	51.615				474.132	2,20
Total:	67.225		355.292	51.615				474.132	2,20
	Pessoal e Encargos Sociais	Juros e Encargos da Dívida	Outras Despesas Correntes	Investimentos	Inversões Financeiras	Amortização da Dívida	Reserva de Contingência		
GERAL									
Fiscal:	6.212.604	3.276	3.062.031	5.365.496	10.920	207.000	77.000	14.938.327	69,46
Seguridade:	1.797.412		1.465.839	3.305.244				6.568.495	30,54
Total:	8.010.016	3.276	4.527.870	8.670.740	10.920	207.000	77.000	21.506.822	100,00
Intra-Orçamen.:								0	0,00

CLAIR LEITÃO MARTINS
DINIZ
CRC-PB 4.395/O-7 PB

LUCICLEITSON MANGUEIRA
MAGALHÃES
SECRETÁRIO DE FINANÇAS

TÂNIA MANGUEIRA NITÃO
INÁCIO
PREFEITA

**Prefeitura Municipal de Santana de Mangueira**

Secretaria de Finanças

Departamento de Contabilidade - Orçamento-Programa de 2016 - R\$ 1,00

Demonstrativo dos Programas Anuais de Trabalho

Classificação Institucional Funcional Programática		Esfera	Dotação Orçamentária	%						
01.010	Câmara Municipal		682.500	3,17						
01	Legislativa									
031	Ação Legislativa									
2001	Programa de apoio administrativo do Poder Legislativo									
	1001 Reforma e Ampliação do Prédio da Câmara Municipal		15.000	0,07						
	Objetivo: Melhorar as instalações físicas do Prédio da Câmara Municipal									
	4400.00 INVESTIMENTOS		15.000	0,07						
	4490.00 Aplicações Diretas		15.000	0,07						
01	Legislativa									
031	Ação Legislativa									
2001	Programa de apoio administrativo do Poder Legislativo									
	2001 Manutenção da Câmara Municipal		667.500	3,10						
	Objetivo: Manter o bom funcionamento do Poder Legislativo									
	3100.00 PESSOAL E ENCARGOS SOCIAIS		545.000	2,53						
	3190.00 Aplicações Diretas		545.000	2,53						
	3300.00 OUTRAS DESPESAS CORRENTES		112.500	0,52						
	3390.00 Aplicações Diretas		112.500	0,52						
	4400.00 INVESTIMENTOS		10.000	0,05						
	4490.00 Aplicações Diretas		10.000	0,05						
		Pessoal e Encargos Sociais	Juros e Encargos da Dívida	Outras Despesas Correntes	Investimentos	Inversões Financeiras	Amortização da Dívida	Reserva de Contingência		
Fiscal:		545.000		112.500	25.000				682.500	3,17
Seguridade:									0	0,00
Total:		545.000		112.500	25.000				682.500	3,17

**Prefeitura Municipal de Santana de Mangueira**

Secretaria de Finanças

Departamento de Contabilidade - Orçamento-Programa de 2016 - R\$ 1,00

Demonstrativo dos Programas Anuais de Trabalho

Classificação Institucional Funcional Programática

		Esfera	Dotação Orçamentária	%					
02.010	Gabinete do Prefeito		640.242	2,98					
04	Administração								
122	Administração Geral								
2002	Programa de apoio administrativo do Gabinete do Prefeito								
	2002 Manutenção do Gabinete do Prefeito		624.242	2,90					
	Objetivo: Manter as Atividades do Gabinete do Prefeito.								
	3100.00 PESSOAL E ENCARGOS SOCIAIS		329.184	1,53					
	3190.00 Aplicações Diretas		329.184	1,53					
	3300.00 OUTRAS DESPESAS CORRENTES		291.782	1,36					
	3350.00 Transferências a Instituições Privadas sem Fins Lucrativos		12.546	0,06					
	3390.00 Aplicações Diretas		279.236	1,30					
	4400.00 INVESTIMENTOS		3.276	0,02					
	4490.00 Aplicações Diretas		3.276	0,02					
08	Assistência Social								
244	Assistência Comunitária								
2002	Programa de apoio administrativo do Gabinete do Prefeito								
	2003 Assistência às famílias em situação de riscos e vulnerabilidade socioeconômica		16.000	0,07					
	Objetivo: Assistência às famílias em situação de riscos e vulnerabilidade socioeconômica através da doação de materiais e ajudas diversas tais como: materiais para construção, documentos civis, cestas básicas, passagens, auxílio-funeral e outros.								
	3300.00 OUTRAS DESPESAS CORRENTES		16.000	0,07					
	3390.00 Aplicações Diretas		16.000	0,07					
	Pessoal e Encargos Sociais	Juros e Encargos da Dívida	Outras Despesas Correntes	Investimentos	Inversões Financeiras	Amortização da Dívida	Reserva de Contigência		
Fiscal:	329.184		307.782	3.276				640.242	2,98
Seguridade:								0	0,00
Total:	329.184		307.782	3.276				640.242	2,98

**Prefeitura Municipal de Santana de Mangueira**

Secretaria de Finanças

Departamento de Contabilidade - Orçamento-Programa de 2016 - R\$ 1,00

Demonstrativo dos Programas Anuais de Trabalho

Classificação Institucional Funcional Programática		Esfera	Dotação Orçamentária	%					
02.020	Secretaria de Administração Geral		1.362.017	6,33					
04	Administração								
122	Administração Geral								
2005	Programa de Apoio Administrativo da Secretaria de Administração Geral								
2004	Manutenção da Secretaria de Administração Geral		1.362.017	6,33					
Objetivo: Manter as atividades administrativas da Secretaria de Administração Geral, inclusive realizar a capacitação de servidores públicos municipais para o enfrentamento à violência contra a mulher.									
3100.00	PESSOAL E ENCARGOS SOCIAIS		828.730	3,85					
3190.00	Aplicações Diretas		828.730	3,85					
3300.00	OUTRAS DESPESAS CORRENTES		430.402	2,00					
3350.00	Transferências a Instituições Privadas sem Fins Lucrativos		546	0,00					
3390.00	Aplicações Diretas		429.856	2,00					
4400.00	INVESTIMENTOS		72.885	0,34					
4490.00	Aplicações Diretas		72.885	0,34					
4600.00	AMORTIZAÇÃO DA DÍVIDA		30.000	0,14					
4690.00	Aplicações Diretas		30.000	0,14					
	Pessoal e Encargos Sociais	Juros e Encargos da Dívida	Outras Despesas Correntes	Investimentos	Inversões Financeiras	Amortização da Dívida	Reserva de Contingência		
Fiscal:	828.730		430.402	72.885		30.000		1.362.017	6,33
Seguridade:								0	0,00
Total:	828.730		430.402	72.885		30.000		1.362.017	6,33

**Prefeitura Municipal de Santana de Mangueira**

Secretaria de Finanças

Departamento de Contabilidade - Orçamento-Programa de 2016 - R\$ 1,00

Demonstrativo dos Programas Anuais de Trabalho

Classificação Institucional Funcional Programática							Esfera	Dotação Orçamentária	%
02.030	Secretaria de Administração Financeira							789.970	3,67
28	Encargos Especiais								
843	Serviço da Dívida Interna								
0001	Encargos Especiais								
	0001 Amortização e Encargos da Dívida Contratada							18.092	0,08
	Objetivo: Pagar encargos e o principal da dívida contratada.								
	3200.00	JUROS E ENCARGOS DA DÍVIDA					1.092	0,01	
	3290.00	Aplicações Diretas					1.092	0,01	
	4600.00	AMORTIZAÇÃO DA DÍVIDA					17.000	0,08	
	4690.00	Aplicações Diretas					17.000	0,08	
28	Encargos Especiais								
843	Serviço da Dívida Interna								
0001	Encargos Especiais								
	0002 Amortização e Encargos com a Dívida do INSS							162.184	0,75
	Objetivo: Pagamento mensal dos compromissos assumidos por contrato de refinanciamento de dívida junto ao INSS.								
	3200.00	JUROS E ENCARGOS DA DÍVIDA					2.184	0,01	
	3290.00	Aplicações Diretas					2.184	0,01	
	4600.00	AMORTIZAÇÃO DA DÍVIDA					160.000	0,74	
	4690.00	Aplicações Diretas					160.000	0,74	
28	Encargos Especiais								
845	Transferências								
0001	Encargos Especiais								
	0003 Contribuições ao PASEP							98.382	0,46
	Objetivo: Recolher mensalmente as contribuições devidas ao PASEP.								
	3300.00	OUTRAS DESPESAS CORRENTES					98.382	0,46	
	3390.00	Aplicações Diretas					98.382	0,46	
04	Administração								
123	Administração Financeira								
2006	Programa de Apoio Administrativo da Secretaria de Administração Financeira								
	2005 Manutenção das Atividades da Secretaria de Administração Financeira							511.312	2,38
	Objetivo: Manter as atividades administrativas da Secretaria de Administração Financeira.								
	3100.00	PESSOAL E ENCARGOS SOCIAIS					325.092	1,51	
	3190.00	Aplicações Diretas					325.092	1,51	
	3300.00	OUTRAS DESPESAS CORRENTES					180.760	0,84	
	3350.00	Transferências a Instituições Privadas sem Fins Lucrativos					546	0,00	
	3390.00	Aplicações Diretas					180.214	0,84	
	4400.00	INVESTIMENTOS					5.460	0,03	
	4490.00	Aplicações Diretas					5.460	0,03	
	Pessoal e Encargos Sociais	Juros e Encargos da Dívida	Outras Despesas Correntes	Investimentos	Inversões Financeiras	Amortização da Dívida	Reserva de Contingência		
Fiscal:	325.092	3.276	279.142	5.460		177.000		789.970 3,67	
Seguridade:								0 0,00	
Total:	325.092	3.276	279.142	5.460		177.000		789.970 3,67	



Prefeitura Municipal de Santana de Mangueira

Secretaria de Finanças

Departamento de Contabilidade - Orçamento-Programa de 2016 - R\$ 1,00

Demonstrativo dos Programas Anuais de Trabalho

Classificação Institucional Funcional Programática		Esfera	Dotação Orçamentária	%
02.040	Secretaria de Educação, Cultura e Desporto		8.412.384	39,11
12	Educação			
361	Ensino Fundamental			
1023	Educação básica de qualidade para todos			
	1002 Aquisição de Transporte Escolar		280.657	1,30
	Objetivo: Aquisição de transporte escolar para atender aos alunos do ensino fundamental.			
	4400.00 INVESTIMENTOS		280.657	1,30
	4490.00 Aplicações Diretas		280.657	1,30
12	Educação			
361	Ensino Fundamental			
1023	Educação básica de qualidade para todos			
	1003 Construção, reforma e ampliação de Unidades Escolares		680.488	3,16
	Objetivo: Construir, reformar ou ampliar unidades escolares no município.			
	3300.00 OUTRAS DESPESAS CORRENTES		5.000	0,02
	3390.00 Aplicações Diretas		5.000	0,02
	4400.00 INVESTIMENTOS		675.488	3,14
	4490.00 Aplicações Diretas		675.488	3,14
12	Educação			
365	Educação Infantil			
1024	Programa de Desenvolvimento do Ensino Infantil			
	1004 Construção, Ampliação e Reforma de Creche		380.048	1,77
	Objetivo: Construir, ampliar ou reformar creches no município.			
	3300.00 OUTRAS DESPESAS CORRENTES		5.000	0,02
	3390.00 Aplicações Diretas		5.000	0,02
	4400.00 INVESTIMENTOS		375.048	1,74
	4490.00 Aplicações Diretas		375.048	1,74
27	Desporto e Lazer			
812	Desporto Comunitário			
1026	Programa Incentivo ao Esporte			
	1005 Implantação, Ampliação ou melhoria de Obras de Infra- Estrutura Esportiva		405.460	1,89
	Objetivo: Construir, ampliar ou reformar campo de futebol, quadra, ginásio, Academia ao Ar Livre, Pista de Atletismo e outros, para atender a zona urbana e demais localidades, demanda do orçamento participativo.			
	4400.00 INVESTIMENTOS		405.460	1,89
	4490.00 Aplicações Diretas		405.460	1,89
23	Comércio e Serviços			
695	Turismo			
1028	Programa Incentivo ao Turismo			
	1006 Implantação de Infraestrutura Turística		630.460	2,93
	Objetivo: Implantar no município infraestrutura turística, através da construção de portal turístico, pavimentação, construção e revitalização de praças e outros.			
	4400.00 INVESTIMENTOS		630.460	2,93
	4490.00 Aplicações Diretas		630.460	2,93
27	Desporto e Lazer			
812	Desporto Comunitário			
1026	Programa Incentivo ao Esporte			



Prefeitura Municipal de Santana de Mangueira

Secretaria de Finanças

Departamento de Contabilidade - Orçamento-Programa de 2016 - R\$ 1,00

Demonstrativo dos Programas Anuais de Trabalho

Classificação Institucional Funcional Programática

	Esfera	Dotação Orçamentária	%
02.040	Secretaria de Educação, Cultura e Desporto	8.412.384	39,11
1007	Implantação de Núcleo Esportivo	156.806	0,73
Objetivo:	Implantar Núcleo Esportivo visando promover melhores índices de saúde, melhor desenvolvimento educacional, recuperação de jovens marginalizados através da prática esportiva, bem como a integração social de jovens de comunidades mais pobres. O esporte é uma ferramenta de auxílio no processo de desenvolvimento educacional, social e de saúde do ser humano.		
3300.00	OUTRAS DESPESAS CORRENTES	152.195	0,71
3390.00	Aplicações Diretas	152.195	0,71
4400.00	INVESTIMENTOS	4.611	0,02
4490.00	Aplicações Diretas	4.611	0,02
12	Educação		
361	Ensino Fundamental		
1023	Educação básica de qualidade para todos		
1027	Construção de Quadra Escolar	255.866	1,19
Objetivo:	Construir Quadra Escolar no município.		
4400.00	INVESTIMENTOS	255.866	1,19
4490.00	Aplicações Diretas	255.866	1,19
12	Educação		
361	Ensino Fundamental		
1023	Educação básica de qualidade para todos		
2006	Manutenção das Atividades do Ensino Fundamental-MDE	1.510.056	7,02
Objetivo:	Manter as atividades do ensino fundamental, inclusive capacitação de professores e servidores vinculados ao ensino fundamental.		
3100.00	PESSOAL E ENCARGOS SOCIAIS	1.006.178	4,68
3190.00	Aplicações Diretas	1.006.178	4,68
3300.00	OUTRAS DESPESAS CORRENTES	295.782	1,37
3350.00	Transferências a Instituições Privadas sem Fins Lucrativos	1.092	0,01
3390.00	Aplicações Diretas	294.690	1,37
4400.00	INVESTIMENTOS	208.096	0,97
4490.00	Aplicações Diretas	208.096	0,97
12	Educação		
365	Educação Infantil		
1024	Programa de Desenvolvimento do Ensino Infantil		
2007	Manutenção das Atividades do Ensino Infantil - MDE	85.445	0,40
Objetivo:	Manter as atividades do Ensino Infantil - MDE, inclusive capacitação de professores e servidores vinculados ao ensino infantil.		
3100.00	PESSOAL E ENCARGOS SOCIAIS	24.356	0,11
3190.00	Aplicações Diretas	24.356	0,11
3300.00	OUTRAS DESPESAS CORRENTES	38.905	0,18
3350.00	Transferências a Instituições Privadas sem Fins Lucrativos	546	0,00
3390.00	Aplicações Diretas	38.359	0,18
4400.00	INVESTIMENTOS	22.184	0,10
4490.00	Aplicações Diretas	22.184	0,10
12	Educação		
361	Ensino Fundamental		
1027	Programa de Educação de Jovens e Adultos		
2008	Manutenção da Educação de Jovens e Adultos	59.827	0,28
Objetivo:	Manter a educação de jovens e adultos, inclusive capacitação de professores e servidores vinculados a educação de jovens e adultos.		
3100.00	PESSOAL E ENCARGOS SOCIAIS	17.907	0,08



Prefeitura Municipal de Santana de Mangueira

Secretaria de Finanças

Departamento de Contabilidade - Orçamento-Programa de 2016 - R\$ 1,00

Demonstrativo dos Programas Anuais de Trabalho

Classificação Institucional Funcional Programática

		Esfera	Dotação Orçamentária	%
02.040	Secretaria de Educação, Cultura e Desporto		8.412.384	39,11
	3100.00	PESSOAL E ENCARGOS SOCIAIS	17.907	0,08
	3190.00	Aplicações Diretas	17.907	0,08
	3300.00	OUTRAS DESPESAS CORRENTES	40.828	0,19
	3350.00	Transferências a Instituições Privadas sem Fins Lucrativos	546	0,00
	3390.00	Aplicações Diretas	40.282	0,19
	4400.00	INVESTIMENTOS	1.092	0,01
	4490.00	Aplicações Diretas	1.092	0,01
12	Educação			
	361	Ensino Fundamental		
	1023	Educação básica de qualidade para todos		
		2009 Manutenção da Merenda Escolar do Ensino Fundamental - PNAE	82.140	0,38
		Objetivo: Adquirir gêneros alimentícios para a merenda dos alunos das escolas municipais do ensino fundamental.		
		3300.00 OUTRAS DESPESAS CORRENTES	82.140	0,38
		3390.00 Aplicações Diretas	82.140	0,38
12	Educação			
	361	Ensino Fundamental		
	1023	Educação básica de qualidade para todos		
		2010 Manutenção do Ensino Fundamental - Fundeb - 60%	2.420.955	11,26
		Objetivo: Manter as atividades do Ensino Fundamental - Fundeb 60%.		
		3100.00 PESSOAL E ENCARGOS SOCIAIS	2.420.955	11,26
		3190.00 Aplicações Diretas	2.420.955	11,26
12	Educação			
	361	Ensino Fundamental		
	1023	Educação básica de qualidade para todos		
		2011 Manutenção do Ensino Fundamental - Fundeb - 40%	474.196	2,20
		Objetivo: Manter as atividades do Ensino Fundamental - Fundeb 40%.		
		3100.00 PESSOAL E ENCARGOS SOCIAIS	407.184	1,89
		3190.00 Aplicações Diretas	407.184	1,89
		3300.00 OUTRAS DESPESAS CORRENTES	64.828	0,30
		3350.00 Transferências a Instituições Privadas sem Fins Lucrativos	1.092	0,01
		3390.00 Aplicações Diretas	63.736	0,30
		4400.00 INVESTIMENTOS	2.184	0,01
		4490.00 Aplicações Diretas	2.184	0,01
12	Educação			
	361	Ensino Fundamental		
	1023	Educação básica de qualidade para todos		
		2012 Manutenção do Transporte Escolar do Ensino Fundamental	362.485	1,69
		Objetivo: Manter as atividades do transporte escolar do Ensino Fundamental.		
		3300.00 OUTRAS DESPESAS CORRENTES	362.485	1,69
		3390.00 Aplicações Diretas	362.485	1,69
12	Educação			
	365	Educação Infantil		
	1024	Programa de Desenvolvimento do Ensino Infantil		
		2013 Manutenção da Merenda Escolar da Creche - PNAC	43.600	0,20
		Objetivo: Adquirir gêneros alimentícios para merenda destinados aos alunos das creches municipais.		



Prefeitura Municipal de Santana de Mangueira

Secretaria de Finanças

Departamento de Contabilidade - Orçamento-Programa de 2016 - R\$ 1,00

Demonstrativo dos Programas Anuais de Trabalho

Classificação Institucional Funcional Programática

		Esfera	Dotação Orçamentária	%
02.040	Secretaria de Educação, Cultura e Desporto		8.412.384	39,11
	3300.00	OUTRAS DESPESAS CORRENTES	43.600	0,20
	3390.00	Aplicações Diretas	43.600	0,20
12	Educação			
	361	Ensino Fundamental		
	1023	Educação básica de qualidade para todos		
		2014 Manutenção do Salário Educação -QSE	102.896	0,48
		Objetivo: Manter a cota municipal de Salário Educação.		
	3300.00	OUTRAS DESPESAS CORRENTES	96.896	0,45
	3390.00	Aplicações Diretas	96.896	0,45
	4400.00	INVESTIMENTOS	6.000	0,03
	4490.00	Aplicações Diretas	6.000	0,03
12	Educação			
	361	Ensino Fundamental		
	1023	Educação básica de qualidade para todos		
		2015 Programa Dinheiro Direto na Escola - PDDE	23.467	0,11
		Objetivo: Manter o Programa Dinheiro Direto na Escola - PDDE		
	3300.00	OUTRAS DESPESAS CORRENTES	23.467	0,11
	3390.00	Aplicações Diretas	23.467	0,11
12	Educação			
	361	Ensino Fundamental		
	1027	Programa de Educação de Jovens e Adultos		
		2016 Manutenção da Educação de Jovens e Adultos - Fundeb 60%	4.500	0,02
		Objetivo: Manter a educação de jovens e adultos - Fundeb 60%		
	3100.00	PESSOAL E ENCARGOS SOCIAIS	4.500	0,02
	3190.00	Aplicações Diretas	4.500	0,02
12	Educação			
	361	Ensino Fundamental		
	1027	Programa de Educação de Jovens e Adultos		
		2017 Manutenção da Educação de Jovens e Adultos - Fundeb 40%	8.868	0,04
		Objetivo: Manter a educação de jovens e adultos - Fundeb 40%		
	3100.00	PESSOAL E ENCARGOS SOCIAIS	5.046	0,02
	3190.00	Aplicações Diretas	5.046	0,02
	3300.00	OUTRAS DESPESAS CORRENTES	3.822	0,02
	3350.00	Transferências a Instituições Privadas sem Fins Lucrativos	546	0,00
	3390.00	Aplicações Diretas	3.276	0,02
12	Educação			
	365	Educação Infantil		
	1024	Programa de Desenvolvimento do Ensino Infantil		
		2018 Manutenção do Ensino Infantil - Fundeb 60%	6.684	0,03
		Objetivo: Manter as atividades do Ensino Infantil- Fundeb 60%		
	3100.00	PESSOAL E ENCARGOS SOCIAIS	6.684	0,03
	3190.00	Aplicações Diretas	6.684	0,03
12	Educação			
	365	Educação Infantil		



Prefeitura Municipal de Santana de Mangueira

Secretaria de Finanças

Departamento de Contabilidade - Orçamento-Programa de 2016 - R\$ 1,00

Demonstrativo dos Programas Anuais de Trabalho

Classificação Institucional Funcional Programática

	Esfera	Dotação Orçamentária	%
02.040	Secretaria de Educação, Cultura e Desporto	8.412.384	39,11
1024	Programa de Desenvolvimento do Ensino Infantil		
2019	Manutenção do Ensino Infantil - Fundeb 40%	13.920	0,06
	Objetivo: Manter as atividades do Ensino Infantil - Fundeb 40%		
3100.00	PESSOAL E ENCARGOS SOCIAIS	8.460	0,04
3190.00	Aplicações Diretas	8.460	0,04
3300.00	OUTRAS DESPESAS CORRENTES	4.368	0,02
3390.00	Aplicações Diretas	4.368	0,02
4400.00	INVESTIMENTOS	1.092	0,01
4490.00	Aplicações Diretas	1.092	0,01
12	Educação		
365	Educação Infantil		
1024	Programa de Desenvolvimento do Ensino Infantil		
2020	Manutenção do Programa Nacional de Alimentação Pré-Escolar - PNAP	13.976	0,07
	Objetivo: Adquirir gêneros alimentícios para a merenda escolar dos alunos da pré-escola.		
3300.00	OUTRAS DESPESAS CORRENTES	13.976	0,07
3390.00	Aplicações Diretas	13.976	0,07
12	Educação		
365	Educação Infantil		
1024	Programa de Desenvolvimento do Ensino Infantil		
2021	Manutenção do Transporte Escolar do Ensino Infantil	371	0,00
	Objetivo: Manter as Atividades do Transporte Escolar do Ensino Infantil.		
3300.00	OUTRAS DESPESAS CORRENTES	371	0,00
3390.00	Aplicações Diretas	371	0,00
12	Educação		
362	Ensino Médio		
1023	Educação básica de qualidade para todos		
2022	Manutenção do Transporte Escolar do Ensino Médio	17.673	0,08
	Objetivo: Mater as Atividades do Transporte Escolar do Ensino Médio.		
3300.00	OUTRAS DESPESAS CORRENTES	17.673	0,08
3390.00	Aplicações Diretas	17.673	0,08
12	Educação		
361	Ensino Fundamental		
1027	Programa de Educação de Jovens e Adultos		
2023	Manutenção da Merenda Escolar do PNAE-EJA	6.912	0,03
	Objetivo: Adquirir gêneros alimentícios para a merenda escolar dos alunos do EJA.		
3300.00	OUTRAS DESPESAS CORRENTES	6.912	0,03
3390.00	Aplicações Diretas	6.912	0,03
23	Comércio e Serviços		
695	Turismo		
1028	Programa Incentivo ao Turismo		
2024	Promoção de Eventos Sociais e Culturais	170.577	0,79
	Objetivo: Promover e apoiar as festas de São João, Festa de Nossa Senhora Santana, Santo Expedito, Santo Antonio, Emancipação Política e outros eventos tradicionais do município.		
3300.00	OUTRAS DESPESAS CORRENTES	170.577	0,79
3350.00	Transferências a Instituições Privadas sem Fins Lucrativos	1.092	0,01
3390.00	Aplicações Diretas	169.485	0,79



Prefeitura Municipal de Santana de Mangueira

Secretaria de Finanças

Departamento de Contabilidade - Orçamento-Programa de 2016 - R\$ 1,00

Demonstrativo dos Programas Anuais de Trabalho

Classificação Institucional Funcional Programática

	Esfera	Dotação Orçamentária	%
02.040	Secretaria de Educação, Cultura e Desporto	8.412.384	39,11
27	Desporto e Lazer		
812	Desporto Comunitário		
1026	Programa Incentivo ao Esporte		
	2025 Apoio ao Desporto Amador	4.914	0,02
	Objetivo: Apoiar a prática de desporto amador com a aquisição e distribuição de material esportivo, entre outros.		
	3300.00 OUTRAS DESPESAS CORRENTES	4.914	0,02
	3350.00 Transferências a Instituições Privadas sem Fins Lucrativos	546	0,00
	3390.00 Aplicações Diretas	4.368	0,02
12	Educação		
361	Ensino Fundamental		
1027	Programa de Educação de Jovens e Adultos		
	2026 Manutenção do Programa Brasil Alfabetizado	31.100	0,14
	Objetivo: Manter o Programa Brasil Alfabetizado.		
	3300.00 OUTRAS DESPESAS CORRENTES	31.100	0,14
	3390.00 Aplicações Diretas	31.100	0,14
13	Cultura		
392	Difusão Cultural		
1001	Programa Incentivo a Cultura		
	2027 Apoio às manifestações culturais do município	3.276	0,02
	Objetivo: Apoiar as manifestações culturais do município, através da apresentação de projetos, dentro das seguintes áreas: música e dança, cultura popular e artesanato, acervo e patrimônio histórico e outros.		
	3300.00 OUTRAS DESPESAS CORRENTES	2.730	0,01
	3390.00 Aplicações Diretas	2.730	0,01
	4400.00 INVESTIMENTOS	546	0,00
	4490.00 Aplicações Diretas	546	0,00
12	Educação		
365	Educação Infantil		
1024	Programa de Desenvolvimento do Ensino Infantil		
	2028 Programa Dinheiro Direto na Escola - PDDE Pré-Escola	3.654	0,02
	Objetivo: Manter o Programa Dinheiro Direto na Escola - PDDE Pré-Escola.		
	3300.00 OUTRAS DESPESAS CORRENTES	3.654	0,02
	3390.00 Aplicações Diretas	3.654	0,02
12	Educação		
365	Educação Infantil		
1024	Programa de Desenvolvimento do Ensino Infantil		
	2029 Programa Dinheiro Direto na Escola - PDDE Creche	671	0,00
	Objetivo: Manter o Programa Dinheiro Direto na Escola - PDDE Creche.		
	3300.00 OUTRAS DESPESAS CORRENTES	671	0,00
	3390.00 Aplicações Diretas	671	0,00
27	Desporto e Lazer		
812	Desporto Comunitário		
1026	Programa Incentivo ao Esporte		
	2030 Manutenção do Programa Segundo Tempo	170.436	0,79
	Objetivo: Manter o Programa Segundo Tempo promovendo ações que incluam na vida de crianças e		

**Prefeitura Municipal de Santana de Mangueira**

Secretaria de Finanças

Departamento de Contabilidade - Orçamento-Programa de 2016 - R\$ 1,00

Demonstrativo dos Programas Anuais de Trabalho

Classificação Institucional Funcional Programática

Esfera

Dotação
Orçamentária

%

02.040 Secretaria de Educação, Cultura e Desporto**8.412.384 39,11**

adolescentes, acesso ao esporte educacional, como forma de lazer, a fim de gerar uma contribuição para o desenvolvimento integral dessas crianças e adolescentes, fazendo com que haja uma mudança no dia a dia das mesmas, proporcionando metas a serem superadas e possibilitando o desenvolvimento da convivência social, construção de valores, melhoria da saúde e do lazer.

3100.00	PESSOAL E ENCARGOS SOCIAIS	143.000	0,66
3190.00	Aplicações Diretas	143.000	0,66
3300.00	OUTRAS DESPESAS CORRENTES	27.436	0,13
3390.00	Aplicações Diretas	27.436	0,13

Pessoal e Encargos Sociais	Juros e Encargos da Dívida	Outras Despesas Correntes	Investimentos	Inversões Financeiras	Amortização da Dívida	Reserva de Contigência
----------------------------	----------------------------	---------------------------	---------------	-----------------------	-----------------------	------------------------

Fiscal:	4.044.270	1.499.330	2.868.784				8.412.384	39,12
Seguridade:							0	0,00
Total:	4.044.270	1.499.330	2.868.784				8.412.384	39,12



Prefeitura Municipal de Santana de Mangueira

Secretaria de Finanças

Departamento de Contabilidade - Orçamento-Programa de 2016 - R\$ 1,00

Demonstrativo dos Programas Anuais de Trabalho

Classificação Institucional Funcional Programática

	Esfera	Dotação Orçamentária	%
02.050 Secretaria de Saúde e Saneamento		3.993.534	18,57
10 Saúde			
303 Suporte Profilático e Terapêutico			
1022 Programa de Saúde e Saneamento			
1008 Ações de Saneamento Básico		503.276	2,34
Objetivo: Promover Ações de Saneamento Básico com a construção ou recuperação de esgotamento sanitário e resíduos sólidos para atender a zona urbana, demanda do orçamento participativo.			
4400.00 INVESTIMENTOS		503.276	2,34
4490.00 Aplicações Diretas		503.276	2,34
10 Saúde			
303 Suporte Profilático e Terapêutico			
1019 Programa Mais Saúde			
1009 Melhoria Habitacional		637.490	2,96
Objetivo: Melhorias habitacionais para o controle da doença de chagas.			
4400.00 INVESTIMENTOS		637.490	2,96
4490.00 Aplicações Diretas		637.490	2,96
10 Saúde			
303 Suporte Profilático e Terapêutico			
1022 Programa de Saúde e Saneamento			
1010 Construção de Abastecimento D'água		669.069	3,11
Objetivo: Ampliar o abastecimento d'água ou implantar através da construção ou recuperação de açudes, cisternas, perfuração, instalação de poços e outros, para atender às comunidades: Icós, Olho D'Água, Boa Vista, Lajes de Icós, Baixa do Juá, Sossego, Canoa, Poços, Gameleira, Mata dos Barbosa, Diamante, Talhado, Serra Vermelha, Maniçoba, Canoinha, Picos, Marinho, Carnaúba Seca, Sítio Cipó, Sítio Logradouro, Genipapo, Poço Redondo, Umbuzeiro, Corujas, Figueira, Lajes de Figueira, Cacimba das Cabras, Pau Ferro, Poço Cachorro, Água Grande, Mandacaru, demanda do orçamento participativo.			
4400.00 INVESTIMENTOS		669.069	3,11
4490.00 Aplicações Diretas		669.069	3,11
10 Saúde			
303 Suporte Profilático e Terapêutico			
1022 Programa de Saúde e Saneamento			
1011 Melhorias Sanitárias		505.460	2,35
Objetivo: Proporcionar melhorias sanitárias nos domicílios do Município.			
4400.00 INVESTIMENTOS		505.460	2,35
4490.00 Aplicações Diretas		505.460	2,35
10 Saúde			
301 Atenção Básica			
1019 Programa Mais Saúde			
1012 Aquisição de Ambulância		144.726	0,67
Objetivo: Adquirir uma Ambulância para melhorar o atendimento à população do município.			
4400.00 INVESTIMENTOS		144.726	0,67
4490.00 Aplicações Diretas		144.726	0,67
10 Saúde			
303 Suporte Profilático e Terapêutico			
1022 Programa de Saúde e Saneamento			

**Prefeitura Municipal de Santana de Mangueira**

Secretaria de Finanças

Departamento de Contabilidade - Orçamento-Programa de 2016 - R\$ 1,00

Demonstrativo dos Programas Anuais de Trabalho

Classificação Institucional Funcional Programática

		Esfera	Dotação Orçamentária	%					
02.050	Secretaria de Saúde e Saneamento		3.993.534	18,57					
	1013 Construção de Aterro Sanitário		210.920	0,98					
	Objetivo: Construir um aterro sanitário.								
	4400.00 INVESTIMENTOS		210.920	0,98					
	4490.00 Aplicações Diretas		210.920	0,98					
10	Saúde								
301	Atenção Básica								
2008	Programa de Apoio Administrativo da Secretaria de Saúde e Saneamento								
	2031 Manutenção da Secretaria de Saúde e Saneamento		1.319.863	6,14					
	Objetivo: Manter as atividades administrativas da Secretaria de Saúde e Saneamento, inclusive capacitação de servidores da área de saúde.								
	3100.00 PESSOAL E ENCARGOS SOCIAIS		621.495	2,89					
	3190.00 Aplicações Diretas		621.495	2,89					
	3300.00 OUTRAS DESPESAS CORRENTES		676.730	3,15					
	3350.00 Transferências a Instituições Privadas sem Fins Lucrativos		2.730	0,01					
	3390.00 Aplicações Diretas		674.000	3,13					
	4400.00 INVESTIMENTOS		21.638	0,10					
	4490.00 Aplicações Diretas		21.638	0,10					
18	Gestão Ambiental								
541	Preservação e Conservação Ambiental								
1007	Programa de Desenvolvimento Sustentável dos Recursos Ambientais								
	2032 Realização de ações voltadas a Preservação Ambiental		2.730	0,01					
	Objetivo: Realizar eventos relacionados à preservação do meio ambiente, incluindo campanhas de educação ambiental com palestras e cartilhas destinadas a população, promover ações para estimular e proporcionar o reflorestamento em áreas degradadas e proteção à fauna e flora entre outras ações.								
	3300.00 OUTRAS DESPESAS CORRENTES		2.730	0,01					
	3390.00 Aplicações Diretas		2.730	0,01					
	Pessoal e Encargos Sociais	Juros e Encargos da Dívida	Outras Despesas Correntes	Investimentos	Inversões Financeiras	Amortização da Dívida	Reserva de Contingência		
Fiscal:			2.730					2.730	0,01
Seguridade:	621.495		676.730	2.692.579				3.990.804	18,56
Total:	621.495		679.460	2.692.579				3.993.534	18,57



Prefeitura Municipal de Santana de Mangueira

Secretaria de Finanças

Departamento de Contabilidade - Orçamento-Programa de 2016 - R\$ 1,00

Demonstrativo dos Programas Anuais de Trabalho

Classificação Institucional Funcional Programática

		Esfera	Dotação Orçamentária	%
02.060	Secretaria de Transporte e Urbanismo		2.311.899	10,75
17	Saneamento			
512	Saneamento Básico Urbano			
1006	Programa Saneamento de Qualidade			
	1014 Ações de Saneamento Básico		103.276	0,48
	Objetivo: Promover Ações de Saneamento Básico com a construção de esgotamento sanitário e resíduos sólidos, para atender a zona urbana, demanda do orçamento participativo.			
	4400.00 INVESTIMENTOS		103.276	0,48
	4490.00 Aplicações Diretas		103.276	0,48
15	Urbanismo			
451	Infra-Estrutura Urbana			
1005	Programa de Desenvolvimento da Infra-Estrutura do Município			
	1015 Implantação, Ampliação ou melhoria de Obras de Infra-Estrutura Urbana		103.276	0,48
	Objetivo: Construção de Pavimentação(asfáltica e/ou em paralelepípedo) e drenagem em pontos críticos do Município, e outras ações.			
	4400.00 INVESTIMENTOS		103.276	0,48
	4490.00 Aplicações Diretas		103.276	0,48
27	Desporto e Lazer			
813	Lazer			
1005	Programa de Desenvolvimento da Infra-Estrutura do Município			
	1016 Construção e Reforma de Praças e Canteiros		103.276	0,48
	Objetivo: Construir e reformar praças e canteiros do município.			
	4400.00 INVESTIMENTOS		103.276	0,48
	4490.00 Aplicações Diretas		103.276	0,48
15	Urbanismo			
451	Infra-Estrutura Urbana			
1005	Programa de Desenvolvimento da Infra-Estrutura do Município			
	1017 Aquisição e Desapropriação de Imóveis		10.920	0,05
	Objetivo: Adquirir e desapropriar imóveis para o interesse público			
	4500.00 INVERSÕES FINANCEIRAS		10.920	0,05
	4590.00 Aplicações Diretas		10.920	0,05
26	Transporte			
782	Transporte Rodoviário			
1005	Programa de Desenvolvimento da Infra-Estrutura do Município			
	1018 Construção e Recuperação de Passagens Molhadas		655.460	3,05
	Objetivo: Construir e recuperar passagens molhadas, para atender às comunidades Picos, Marinho, Carnaúba Seca, Sítio Cipó, Sítio Logradouro, Genipapo, Poço Redondo, Umbuzeiro, Corujas, Figueira, Lajes de Figueira, Cacimba das Cabras, Pau Ferro, Poço Cachorro, Água Grande, Mandacaru e demais localidades, demanda do orçamento participativo.			
	4400.00 INVESTIMENTOS		655.460	3,05
	4490.00 Aplicações Diretas		655.460	3,05
16	Habitação			
482	Habitação Urbana			
1005	Programa de Desenvolvimento da Infra-Estrutura do Município			
	1019 Melhorias Habitacionais		103.276	0,48
	Objetivo: Promover melhorias habitacionais no município			

**Prefeitura Municipal de Santana de Mangueira**

Secretaria de Finanças

Departamento de Contabilidade - Orçamento-Programa de 2016 - R\$ 1,00

Demonstrativo dos Programas Anuais de Trabalho

Classificação Institucional Funcional Programática

		Esfera	Dotação Orçamentária	%					
02.060	Secretaria de Transporte e Urbanismo		2.311.899	10,75					
	4400.00 INVESTIMENTOS		103.276	0,48					
	4490.00 Aplicações Diretas		103.276	0,48					
18	Gestão Ambiental								
544	Recursos Hídricos								
1005	Programa de Desenvolvimento da Infra-Estrutura do Município								
	1020 Construção de Abastecimento D Água		755.460	3,51					
	Objetivo: Ampliar o abastecimento d'água ou implantar através da construção ou recuperação de açudes, cisternas, barragens, perfuração, instalação de poços e outros, para atender às comunidades: Icós, Olho D'Água, Boa Vista, Lajes de Icós, Baixa do Juá, Sossego, Canoa, Poços, Gameleira, Mata dos Barbosa, Diamante, Talhado, Serra Vermelha, Maniçoba, Canoinha, Picos, Marinho, Carnaúba Seca, Sítio Cipó, Sítio Logradouro, Genipapo, Poço Redondo, Umbuzeiro, Corujas, Figueira, Lajes de Figueira, Cacimba das Cabras, Pau Ferro, Poço Cachorro, Água Grande, Mandacaru, demanda do orçamento participativo.								
	4400.00 INVESTIMENTOS		755.460	3,51					
	4490.00 Aplicações Diretas		755.460	3,51					
15	Urbanismo								
451	Infra-Estrutura Urbana								
1005	Programa de Desenvolvimento da Infra-Estrutura do Município								
	1021 Construção, Reforma e Ampliação de Prédios Públicos		21.841	0,10					
	Objetivo: Construir, Reformar e Ampliar Prédios Públicos.								
	4400.00 INVESTIMENTOS		21.841	0,10					
	4490.00 Aplicações Diretas		21.841	0,10					
04	Administração								
122	Administração Geral								
2004	Programa de Apoio Administrativo da Secretaria de Transporte e Urbanismo								
	2033 Manutenção das Atividades da Secretaria de Transporte e Urbanismo		438.386	2,04					
	Objetivo: Manter as atividades da Secretaria de Transporte e Urbanismo.								
	3100.00 PESSOAL E ENCARGOS SOCIAIS		73.644	0,34					
	3190.00 Aplicações Diretas		73.644	0,34					
	3300.00 OUTRAS DESPESAS CORRENTES		354.914	1,65					
	3350.00 Transferências a Instituições Privadas sem Fins Lucrativos		546	0,00					
	3390.00 Aplicações Diretas		354.368	1,65					
	4400.00 INVESTIMENTOS		9.828	0,05					
	4490.00 Aplicações Diretas		9.828	0,05					
26	Transporte								
782	Transporte Rodoviário								
1008	Programa Rodovias de boa qualidade para todos								
	2034 Recuperação de Estradas Vicinais		16.728	0,08					
	Objetivo: Manter as estradas vicinais no município.								
	3300.00 OUTRAS DESPESAS CORRENTES		16.728	0,08					
	3390.00 Aplicações Diretas		16.728	0,08					
	Pessoal e Encargos Sociais	Juros e Encargos da Dívida	Outras Despesas Correntes	Investimentos	Inversões Financeiras	Amortização da Dívida	Reserva de Contingência		
Fiscal:	73.644		371.642	1.855.693	10.920			2.311.899	10,75
Seguridade:								0	0,00
Total:	73.644		371.642	1.855.693	10.920			2.311.899	10,75



Prefeitura Municipal de Santana de Mangueira

Secretaria de Finanças

Departamento de Contabilidade - Orçamento-Programa de 2016 - R\$ 1,00

Demonstrativo dos Programas Anuais de Trabalho

Classificação Institucional Funcional Programática

	Esfera	Dotação Orçamentária	%
02.070	Secretaria de Assistência Social e Previdência	354.840	1,65
08	Assistência Social		
244	Assistência Comunitária		
1025	Ação Social para todos		
	2035 Assistência às famílias em situação de riscos e vulnerabilidade socioeconômica	6.552	0,03
	Objetivo: Acompanhar as famílias em situação de riscos e vulnerabilidade socioeconômica com ações de desenvolvimento da auto estima, fortalecimento dos laços familiares e comunitários e que possam garantir a superação ou minimização de tal situação.		
	3300.00 OUTRAS DESPESAS CORRENTES	6.552	0,03
	3390.00 Aplicações Diretas	6.552	0,03
08	Assistência Social		
243	Assistência à Criança a ao Adolescente		
1025	Ação Social para todos		
	2036 Manutenção do Conselho Tutelar	58.427	0,27
	Objetivo: Manter os Conselhos Tutelares da Criança e Adolescente cuja finalidade é fiscalizar e zelar pelo cumprimento dos direitos das crianças e adolescentes previstos em lei e promover os encaminhamentos para a solução dos problemas afetos a criança e adolescente.		
	3100.00 PESSOAL E ENCARGOS SOCIAIS	51.766	0,24
	3190.00 Aplicações Diretas	51.766	0,24
	3300.00 OUTRAS DESPESAS CORRENTES	6.661	0,03
	3390.00 Aplicações Diretas	6.661	0,03
08	Assistência Social		
244	Assistência Comunitária		
2007	Programa de Apoio Administrativo da Secretaria de Assistência Social e Previdência		
	2037 Manutenção das Atividades da Secretaria de Assistência Social e Previdência	254.573	1,18
	Objetivo: Manter as atividades administrativas da Secretaria de Assistência Social e Previdência, visando a valorização da família e indivíduos vulnerabilizados pela situação de risco e exclusão social, desenvolvendo ações de promoção social com vistas a erradicação da extrema pobreza.		
	3100.00 PESSOAL E ENCARGOS SOCIAIS	132.162	0,61
	3190.00 Aplicações Diretas	132.162	0,61
	3300.00 OUTRAS DESPESAS CORRENTES	64.227	0,30
	3350.00 Transferências a Instituições Privadas sem Fins Lucrativos	1.092	0,01
	3390.00 Aplicações Diretas	63.135	0,29
	4400.00 INVESTIMENTOS	58.184	0,27
	4490.00 Aplicações Diretas	58.184	0,27
08	Assistência Social		
244	Assistência Comunitária		
1002	Programa Viver Bem		
	2038 Manutenção do Programa Viver Bem	25.460	0,12
	Objetivo: Desenvolver a cidadania e a inclusão social da família em situação de vulnerabilidade social, por meio da transferência financeira, em complementação da renda familiar para a melhoria da sua condição de vida, a assistência social às famílias de baixa renda; para erradicação da pobreza, incentivar a permanência na escola dos filhos ou dependentes das famílias beneficiárias, incentivar as gestantes beneficiárias a submeter-se ao acompanhamento pré-natal, bem como garantir que as crianças sejam regularmente vacinadas.		
	3300.00 OUTRAS DESPESAS CORRENTES	25.460	0,12
	3390.00 Aplicações Diretas	25.460	0,12
08	Assistência Social		
243	Assistência à Criança a ao Adolescente		

**Prefeitura Municipal de Santana de Mangueira**

Secretaria de Finanças

Departamento de Contabilidade - Orçamento-Programa de 2016 - R\$ 1,00

Demonstrativo dos Programas Anuais de Trabalho

Classificação Institucional Funcional Programática

								Dotação Orçamentária	%
02.070	Secretaria de Assistência Social e Previdência							354.840	1,65
1025	Ação Social para todos								
2039	Manutenção do Conselho Municipal dos Direitos da Criança e Adolescente - CMDCA							5.460	0,03
	Objetivo: Manter o Conselho Municipal dos Direitos da Criança e Adolescente.								
3300.00	OUTRAS DESPESAS CORRENTES							4.914	0,02
3390.00	Aplicações Diretas							4.914	0,02
4400.00	INVESTIMENTOS							546	0,00
4490.00	Aplicações Diretas							546	0,00
08	Assistência Social								
243	Assistência à Criança a ao Adolescente								
1025	Ação Social para todos								
2040	Manutenção do Fundo Municipal dos Direitos da Criança e Adolescente							4.368	0,02
	Objetivo: Manter o Fundo Municipal dos Direitos da Criança e Adolescente.								
3300.00	OUTRAS DESPESAS CORRENTES							3.276	0,02
3390.00	Aplicações Diretas							3.276	0,02
4400.00	INVESTIMENTOS							1.092	0,01
4490.00	Aplicações Diretas							1.092	0,01
	Pessoal e Encargos Sociais	Juros e Encargos da Dívida	Outras Despesas Correntes	Investimentos	Inversões Financeiras	Amortização da Dívida	Reserva de Contigência		
Fiscal:								0	0,00
Seguridade:	183.928		111.090	59.822				354.840	1,65
Total:	183.928		111.090	59.822				354.840	1,65



Prefeitura Municipal de Santana de Mangueira

Secretaria de Finanças

Departamento de Contabilidade - Orçamento-Programa de 2016 - R\$ 1,00

Demonstrativo dos Programas Anuais de Trabalho

Classificação Institucional Funcional Programática

	Esfera	Dotação Orçamentária	%
02.080	Secretaria de Agricultura e Abastecimento	659.585	3,07
20	Agricultura		
601	Promoção da Produção Vegetal		
1003	Programa Desenvolvendo a Infraestrutura e Serviços Rurais		
	1022 Aquisição de Patrulha Mecanizada	303.276	1,41
	Objetivo: Adquirir uma patrulha mecanizada.		
	4400.00 INVESTIMENTOS	303.276	1,41
	4490.00 Aplicações Diretas	303.276	1,41
20	Agricultura		
601	Promoção da Produção Vegetal		
1003	Programa Desenvolvendo a Infraestrutura e Serviços Rurais		
	1023 Implantação de Infraestrutura e Serviços Rurais	21.840	0,10
	Objetivo: Implantar infraestrutura e serviços rurais, através da aquisição de equipamentos e máquinas agrícolas, e outros, tendo como objetivo apoiar a implementação e expansão dos investimentos que beneficiem coletivamente os agricultores familiares.		
	4400.00 INVESTIMENTOS	21.840	0,10
	4490.00 Aplicações Diretas	21.840	0,10
20	Agricultura		
604	Defesa Sanitária Animal		
1003	Programa Desenvolvendo a Infraestrutura e Serviços Rurais		
	1024 Construção, Reforma e Ampliação do Matadouro Público	203.276	0,95
	Objetivo: Construir, reformar e ampliar o Matadouro Público do município.		
	4400.00 INVESTIMENTOS	203.276	0,95
	4490.00 Aplicações Diretas	203.276	0,95
20	Agricultura		
602	Promoção da Produção Animal		
1010	Programa de Apoio Comunitário Rural		
	2041 Apoio ao Pequeno Criador	12.558	0,06
	Objetivo: Apoiar os pequenos criadores das diversas localidades do município.		
	3300.00 OUTRAS DESPESAS CORRENTES	9.282	0,04
	3390.00 Aplicações Diretas	9.282	0,04
	4400.00 INVESTIMENTOS	3.276	0,02
	4490.00 Aplicações Diretas	3.276	0,02
20	Agricultura		
601	Promoção da Produção Vegetal		
1010	Programa de Apoio Comunitário Rural		
	2042 Apoio ao Pequeno Produtor Rural	12.558	0,06
	Objetivo: Apoiar o pequeno produtor rural através de defensivos agrícolas, corte de terra, insumos, sementes selecionadas, máquinas de pulverizar e implementos agrícolas, assistência técnica e outros, para atender às comunidades Picos, Marinho, Carmaúba Seca, Sítio Cipó, Sítio Logradouro, Genipapo, Poço Redondo e as demais comunidades do município, demanda do orçamento participativo.		
	3300.00 OUTRAS DESPESAS CORRENTES	10.920	0,05
	3390.00 Aplicações Diretas	10.920	0,05
	4400.00 INVESTIMENTOS	1.638	0,01
	4490.00 Aplicações Diretas	1.638	0,01
20	Agricultura		



Prefeitura Municipal de Santana de Mangueira

Secretaria de Finanças

Departamento de Contabilidade - Orçamento-Programa de 2016 - R\$ 1,00

Demonstrativo dos Programas Anuais de Trabalho

Classificação Institucional Funcional Programática

								Dotação Orçamentária	%
02.080	Secretaria de Agricultura e Abastecimento							659.585	3,07
122	Administração Geral								
2003	Programa de Apoio Administrativo da Secretaria de Agricultura e Abastecimento								
2043	Manutenção das Atividades da Secretaria de Agricultura e Abastecimento							106.077	0,49
Objetivo: Manter as atividades da Secretaria de Agricultura e Abastecimento.									
3100.00	PESSOAL E ENCARGOS SOCIAIS							66.684	0,31
3190.00	Aplicações Diretas							66.684	0,31
3300.00	OUTRAS DESPESAS CORRENTES							38.301	0,18
3350.00	Transferências a Instituições Privadas sem Fins Lucrativos							21.841	0,10
3390.00	Aplicações Diretas							16.460	0,08
4400.00	INVESTIMENTOS							1.092	0,01
4490.00	Aplicações Diretas							1.092	0,01
	Pessoal e Encargos Sociais	Juros e Encargos da Dívida	Outras Despesas Correntes	Investimentos	Inversões Financeiras	Amortização da Dívida	Reserva de Contingência		
Fiscal:	66.684		58.503	534.398				659.585	3,07
Seguridade:								0	0,00
Total:	66.684		58.503	534.398				659.585	3,07



Prefeitura Municipal de Santana de Mangueira

Secretaria de Finanças

Departamento de Contabilidade - Orçamento-Programa de 2016 - R\$ 1,00

Demonstrativo dos Programas Anuais de Trabalho

Classificação Institucional Funcional Programática

	Esfera	Dotação Orçamentária	%
02.090 Fundo Municipal de Saúde		1.748.719	8,13
10 Saúde			
301 Atenção Básica			
1011 Estratégia Saúde da Família - SF			
1025 Construção, Ampliação e Reforma de Unidades de Estratégia Saúde da Família		208.630	0,97
Objetivo: Construir, ampliar ou reformar as Unidades de Estratégia Saúde da Família no município.			
4400.00 INVESTIMENTOS		208.630	0,97
4490.00 Aplicações Diretas		208.630	0,97
10 Saúde			
301 Atenção Básica			
1019 Programa Mais Saúde			
1026 Implantação de Polo de Academia da Saúde		240.000	1,12
Objetivo: Implantação de Polo de Academia da Saúde para a orientação de práticas corporais e atividades físicas, lazer e modos de vida saudáveis, como forma de prover infraestrutura adequada ao Programa Academia da Saúde.			
4400.00 INVESTIMENTOS		240.000	1,12
4490.00 Aplicações Diretas		240.000	1,12
10 Saúde			
301 Atenção Básica			
1020 Programa de Atenção Básica			
2044 Manutenção do Fundo Municipal de Saúde (Atenção Básica)		168.774	0,78
Objetivo: Manter o Fundo Municipal de Saúde com ações voltadas à atenção básica			
3100.00 PESSOAL E ENCARGOS SOCIAIS		62.934	0,29
3190.00 Aplicações Diretas		62.934	0,29
3300.00 OUTRAS DESPESAS CORRENTES		80.840	0,38
3371.00 Transferências a Consórcios Públicos		39.276	0,18
3390.00 Aplicações Diretas		41.564	0,19
4400.00 INVESTIMENTOS		25.000	0,12
4490.00 Aplicações Diretas		25.000	0,12
10 Saúde			
304 Vigilância Sanitária			
1016 Programa de Vigilância Sanitária			
2045 Manutenção das Ações Básicas de Vigilância Sanitária		12.230	0,06
Objetivo: Manter as Ações Básicas de Vigilância Sanitária			
3100.00 PESSOAL E ENCARGOS SOCIAIS		1.092	0,01
3190.00 Aplicações Diretas		1.092	0,01
3300.00 OUTRAS DESPESAS CORRENTES		8.954	0,04
3390.00 Aplicações Diretas		8.954	0,04
4400.00 INVESTIMENTOS		2.184	0,01
4490.00 Aplicações Diretas		2.184	0,01
10 Saúde			
301 Atenção Básica			
1012 Agentes Comunitários de Saúde - ACS			
2046 Manutenção dos Agentes Comunitários de Saúde - ACS		232.692	1,08
Objetivo: Manter os Agentes Comunitários de Saúde.			
3100.00 PESSOAL E ENCARGOS SOCIAIS		232.692	1,08
3190.00 Aplicações Diretas		232.692	1,08

**Prefeitura Municipal de Santana de Mangueira**

Secretaria de Finanças

Departamento de Contabilidade - Orçamento-Programa de 2016 - R\$ 1,00

Demonstrativo dos Programas Anuais de Trabalho

Classificação Institucional Funcional Programática

Esfera

Dotação
Orçamentária

%

02.090 Fundo Municipal de Saúde**1.748.719 8,13**

10 Saúde

301 Atenção Básica

1017 Programa Farmácia Básica

2047 Manutenção do Programa de Assistência Farmacêutica Básica**62.999 0,29****Objetivo:** Manter o Programa de Assistência Farmacêutica Básica**3300.00** OUTRAS DESPESAS CORRENTES**62.999 0,29****3390.00** Aplicações Diretas**62.999 0,29**

10 Saúde

305 Vigilância Epidemiológica

1014 Programa de Estruturação da Vigilância em Saúde

2048 Manutenção do Piso Fixo de Vigilância e Promoção da Saúde - PFVPS**122.447 0,57****Objetivo:** Manter o Piso Fixo de Vigilância e Promoção da Saúde - PFVPS.**3100.00** PESSOAL E ENCARGOS SOCIAIS**100.073 0,47****3190.00** Aplicações Diretas**100.073 0,47****3300.00** OUTRAS DESPESAS CORRENTES**21.282 0,10****3350.00** Transferências a Instituições Privadas sem Fins Lucrativos**546 0,00****3390.00** Aplicações Diretas**20.736 0,10****4400.00** INVESTIMENTOS**1.092 0,01****4490.00** Aplicações Diretas**1.092 0,01**

10 Saúde

301 Atenção Básica

1011 Estratégia Saúde da Família - SF

2049 Manutenção da Estratégia Saúde da Família - SF**542.279 2,52****Objetivo:** Manter a Estratégia Saúde da Família - SF no município.**3100.00** PESSOAL E ENCARGOS SOCIAIS**396.783 1,84****3190.00** Aplicações Diretas**396.783 1,84****3300.00** OUTRAS DESPESAS CORRENTES**123.312 0,57****3390.00** Aplicações Diretas**123.312 0,57****4400.00** INVESTIMENTOS**22.184 0,10****4490.00** Aplicações Diretas**22.184 0,10**

10 Saúde

301 Atenção Básica

1013 Programa de Saúde Bucal

2050 Manutenção do Programa Saúde Bucal**148.662 0,69****Objetivo:** Manter o Programa Saúde Bucal**3100.00** PESSOAL E ENCARGOS SOCIAIS**129.098 0,60****3190.00** Aplicações Diretas**129.098 0,60****3300.00** OUTRAS DESPESAS CORRENTES**18.472 0,09****3390.00** Aplicações Diretas**18.472 0,09****4400.00** INVESTIMENTOS**1.092 0,01****4490.00** Aplicações Diretas**1.092 0,01**

10 Saúde

302 Assistência Hospitalar e Ambulatorial

1019 Programa Mais Saúde

2051 Manutenção do Teto Municipal da Média e Alta Complexidade Ambulatorial e Hospitalar**10.006 0,05****Objetivo:** Manter o Teto Municipal da Média e Alta Complexidade Ambulatorial e Hospitalar.

**Prefeitura Municipal de Santana de Mangueira**

Secretaria de Finanças

Departamento de Contabilidade - Orçamento-Programa de 2016 - R\$ 1,00

Demonstrativo dos Programas Anuais de Trabalho

Classificação Institucional Funcional Programática

					Esfera	Dotação Orçamentária	%	
02.090	Fundo Municipal de Saúde						1.748.719	8,13
	3100.00	PESSOAL E ENCARGOS SOCIAIS				2.092	0,01	
	3190.00	Aplicações Diretas				2.092	0,01	
	3300.00	OUTRAS DESPESAS CORRENTES				6.868	0,03	
	3350.00	Transferências a Instituições Privadas sem Fins Lucrativos				1.046	0,00	
	3390.00	Aplicações Diretas				5.822	0,03	
	4400.00	INVESTIMENTOS				1.046	0,00	
	4490.00	Aplicações Diretas				1.046	0,00	
	Pessoal e Encargos Sociais	Juros e Encargos da Dívida	Outras Despesas Correntes	Investimentos	Inversões Financeiras	Amortização da Dívida	Reserva de Contigência	
Fiscal:							0	0,00
Seguridade:	924.764		322.727	501.228			1.748.719	8,13
Total:	924.764		322.727	501.228			1.748.719	8,13

**Prefeitura Municipal de Santana de Mangueira**

Secretaria de Finanças

Departamento de Contabilidade - Orçamento-Programa de 2016 - R\$ 1,00

Demonstrativo dos Programas Anuais de Trabalho

Classificação Institucional Funcional Programática

		Esfera	Dotação Orçamentária	%
02.100	Fundo Municipal de Assistência Social		474.132	2,20
08	Assistência Social			
241	Assistência ao Idoso			
1021	Programa de Valorização da Pessoa Idosa			
	2052 Manutenção do Serviço de Convivência e Fortalecimento de Vínculos - Idosos		7.335	0,03
	Objetivo: Desenvolver junto aos idosos atividades que contribuam no processo de envelhecimento saudável, no desenvolvimento da autonomia e de sociabilidades, no fortalecimento dos vínculos familiares e do convívio comunitário e na prevenção de situações de risco social.			
	3100.00 PESSOAL E ENCARGOS SOCIAIS		1.035	0,00
	3190.00 Aplicações Diretas		1.035	0,00
	3300.00 OUTRAS DESPESAS CORRENTES		6.300	0,03
	3390.00 Aplicações Diretas		6.300	0,03
08	Assistência Social			
244	Assistência Comunitária			
1015	Serviço de Proteção e Atendimento Integral a Família - PAIF			
	2053 Manutenção do Serviço de Proteção e Atendimento Integral a Família - PAIF		72.000	0,33
	Objetivo: Ofertar serviços de proteção social básica nas áreas de vulnerabilidade e risco social, além de gerir no território a rede socioassistencial, fortalecendo a função protetiva das famílias, prevenindo a ruptura dos laços, promovendo o acesso e usufruto de direitos contribuindo para a melhoria da qualidade de vida.			
	3100.00 PESSOAL E ENCARGOS SOCIAIS		34.000	0,16
	3190.00 Aplicações Diretas		34.000	0,16
	3300.00 OUTRAS DESPESAS CORRENTES		38.000	0,18
	3390.00 Aplicações Diretas		38.000	0,18
08	Assistência Social			
243	Assistência à Criança e ao Adolescente			
1018	Serviço de Convivência e Fortalecimento de Vínculos - Crianças de 06 a 15 anos			
	2054 Manutenção do Serv. de Convivência e Fortal. de Vínculos - Crianças de 06 a 15 anos		58.184	0,27
	Objetivo: Assegurar espaços de convívio familiar e comunitário e o desenvolvimento de relações de afetividade e sociabilidade; valorizar a cultura de famílias e comunidades locais pelo resgate de suas culturas e a promoção de vivências lúdicas; desenvolver o sentimento de pertença e de identidade promover a socialização e convivência comunitária.			
	3100.00 PESSOAL E ENCARGOS SOCIAIS		1.000	0,00
	3190.00 Aplicações Diretas		1.000	0,00
	3300.00 OUTRAS DESPESAS CORRENTES		57.184	0,27
	3390.00 Aplicações Diretas		57.184	0,27
08	Assistência Social			
243	Assistência à Criança e ao Adolescente			
1009	Serviço de Convivência e Fortal. de Vínculos p/ jovens de 15 a 17 anos			
	2055 Manutenção do Serv. de Convivência e Fortal. de Vínculos p/ jovens de 15 a 17 anos		51.000	0,24
	Objetivo: Desenvolver ações complementares às ações da família e comunidade na proteção e desenvolvimento de crianças e adolescentes e no fortalecimento dos vínculos familiares e sociais com espaços de referência para o convívio grupal, comunitário e social para desenvolver as relações de afetividade, solidariedade e respeito mútuo, possibilitando a ampliação do universo informacional, artístico e cultural, com vistas ao desenvolvimento de potencialidades uma formação cidadã e a participação na vida pública do território, desenvolvendo a compreensão crítica da realidade social além de buscar a inserção, reinserção e permanência no sistema educacional.			
	3100.00 PESSOAL E ENCARGOS SOCIAIS		1.000	0,00
	3190.00 Aplicações Diretas		1.000	0,00
	3300.00 OUTRAS DESPESAS CORRENTES		50.000	0,23
	3390.00 Aplicações Diretas		50.000	0,23



Prefeitura Municipal de Santana de Mangueira

Secretaria de Finanças

Departamento de Contabilidade - Orçamento-Programa de 2016 - R\$ 1,00

Demonstrativo dos Programas Anuais de Trabalho

Classificação Institucional Funcional Programática

Esfera

Dotação
Orçamentária

%

02.100 Fundo Municipal de Assistência Social

474.132 2,20

08 Assistência Social

244 Assistência Comunitária

1025 Ação Social para todos

2056 Manutenção do Fundo Municipal de Assistência Social

20.713 0,10

Objetivo: Manter as atividades administrativas do FMAS, proporcionando recursos e meios para cofinanciar, com recursos municipais, do estado e da união, e apoiar os serviços, benefícios, programas e projetos da assistência social.

3100.00 PESSOAL E ENCARGOS SOCIAIS

5.460 0,03

3190.00 Aplicações Diretas

5.460 0,03

3300.00 OUTRAS DESPESAS CORRENTES

13.069 0,06

3390.00 Aplicações Diretas

13.069 0,06

4400.00 INVESTIMENTOS

2.184 0,01

4490.00 Aplicações Diretas

2.184 0,01

08 Assistência Social

244 Assistência Comunitária

1025 Ação Social para todos

2057 Manutenção da Gestão do Programa Bolsa Família - IGD/PBF

31.063 0,14

Objetivo: Incentivar as ações de aprimoramento da qualidade da gestão do programa Bolsa família em âmbito local, contribuindo para que o município execute as ações que estão sob sua responsabilidade, além do desenvolvimento de projetos de Inclusão Produtiva.

3100.00 PESSOAL E ENCARGOS SOCIAIS

1.500 0,01

3190.00 Aplicações Diretas

1.500 0,01

3300.00 OUTRAS DESPESAS CORRENTES

26.563 0,12

3390.00 Aplicações Diretas

26.563 0,12

4400.00 INVESTIMENTOS

3.000 0,01

4490.00 Aplicações Diretas

3.000 0,01

08 Assistência Social

244 Assistência Comunitária

1004 Programa Segurança Alimentar e Nutricional

2058 Implantação e Manutenção dos Programas de Segurança Alimentar

162.201 0,75

Objetivo: Implantar e manter os programas de Segurança Alimentar: Agricultura Urbana, Compra Direta de Alimentação Familiar, Educação Alimentar e Nutricional, Hortas Comunitárias, Feiras Comunitárias, entre outros.

3100.00 PESSOAL E ENCARGOS SOCIAIS

6.590 0,03

3190.00 Aplicações Diretas

6.590 0,03

3300.00 OUTRAS DESPESAS CORRENTES

114.910 0,53

3390.00 Aplicações Diretas

114.910 0,53

4400.00 INVESTIMENTOS

40.701 0,19

4490.00 Aplicações Diretas

40.701 0,19

08 Assistência Social

244 Assistência Comunitária

1025 Ação Social para todos

2059 Manutenção de Atividades da Gestão do SUAS - IGD SUAS

9.500 0,04

Objetivo: Aferir a qualidade da gestão descentralizada dos serviços, programas, projetos e benefícios socioassistenciais, bem como da articulação intersetorial no âmbito municipal, possibilitando a implementação da vigilância social, a organização do SUAS, o monitoramento e a avaliação, entre outros com vistas a produção de dados para que a Política Pública de Assistência Social seja efetivada bem como da Gestão articulada e integrada dos serviços e benefícios socioassistencias; Gestão articulada e integrada com o Programa Bolsa Família e com o Plano Brasil Sem Miséria;

**Prefeitura Municipal de Santana de Mangueira**

Secretaria de Finanças

Departamento de Contabilidade - Orçamento-Programa de 2016 - R\$ 1,00

Demonstrativo dos Programas Anuais de Trabalho

Classificação Institucional Funcional Programática

			Esfera	Dotação Orçamentária	%			
02.100	Fundo Municipal de Assistência Social			474.132	2,20			
	Gestão do trabalho e educação permanente na assistência social; Gestão da informação do SUAS; Gestão financeira dos fundos de assistência social; Gestão articulada e integrada com os Programas BPC na Escola e BPC Trabalho; Gestão e organização da rede de serviços assistenciais; e Monitoramento do SUAS.							
3300.00	OUTRAS DESPESAS CORRENTES			7.500	0,03			
3390.00	Aplicações Diretas			7.500	0,03			
4400.00	INVESTIMENTOS			2.000	0,01			
4490.00	Aplicações Diretas			2.000	0,01			
08	Assistência Social							
241	Assistência ao Idoso							
1021	Programa de Valorização da Pessoa Idosa							
2060	Manutenção do Conselho Municipal da Pessoa Idosa			6.730	0,03			
Objetivo:	Proporcionar ao CMPI condições de gestão com vistas para defender a causa dos idosos de forma abrangente, entre outros, nos campos de Governo, Habitação, Saúde, Transporte, Assistência Social, Segurança e da Cultura, recebendo sugestões e recomendações quanto ao funcionamento de abrigo institucional e casas especializadas em abrigar idosos, orientando a população idosa sobre seus direitos e procurando restabelecer a história dos idosos.							
3300.00	OUTRAS DESPESAS CORRENTES			5.184	0,02			
3390.00	Aplicações Diretas			5.184	0,02			
4400.00	INVESTIMENTOS			1.546	0,01			
4490.00	Aplicações Diretas			1.546	0,01			
08	Assistência Social							
244	Assistência Comunitária							
1025	Ação Social para todos							
2061	Cofinanciamento Municipal dos Serviços, Programas e Projetos do SUAS			45.578	0,21			
Objetivo:	Manter as ações dos serviços, programas e projetos do SUAS.							
3100.00	PESSOAL E ENCARGOS SOCIAIS			16.640	0,08			
3190.00	Aplicações Diretas			16.640	0,08			
3300.00	OUTRAS DESPESAS CORRENTES			26.754	0,12			
3350.00	Transferências a Instituições Privadas sem Fins Lucrativos			1.092	0,01			
3390.00	Aplicações Diretas			25.662	0,12			
4400.00	INVESTIMENTOS			2.184	0,01			
4490.00	Aplicações Diretas			2.184	0,01			
08	Assistência Social							
244	Assistência Comunitária							
1025	Ação Social para todos							
2062	Manutenção de Benefícios Eventuais			9.828	0,05			
Objetivo:	Assistir cidadãos e as famílias por meio dos benefícios eventuais da Política de Assistência Social, de caráter suplementar e provisório, em virtude de nascimento, morte, situações de vulnerabilidade temporária e de calamidade pública, assegurados pela Lei Nº 8.742, de 07 de dezembro de 1993, Lei Orgânica de Assistência Social - LOAS, alterada pela Lei Nº 12.435, de 06 de julho de 2011, e integram organicamente as garantias do Sistema Único de Assistência Social - SUAS.							
3300.00	OUTRAS DESPESAS CORRENTES			9.828	0,05			
3390.00	Aplicações Diretas			9.828	0,05			
	Pessoal e Encargos Sociais	Juros e Encargos da Dívida	Outras Despesas Correntes	Investimentos	Inversões Financeiras	Amortização da Dívida	Reserva de Contigência	
Fiscal:							0	0,00
Seguridade:	67.225		355.292	51.615			474.132	2,20
Total:	67.225		355.292	51.615			474.132	2,20



Prefeitura Municipal de Santana de Mangueira

Secretaria de Finanças

Departamento de Contabilidade - Orçamento-Programa de 2016 - R\$ 1,00

Demonstrativo dos Programas Anuais de Trabalho

Classificação Institucional Funcional Programática

	Classificação Institucional Funcional Programática						Esfera	Dotação Orçamentária	%	
	Pessoal e Encargos Sociais	Juros e Encargos da Dívida	Outras Despesas Correntes	Investimentos	Inversões Financeiras	Amortização da Dívida				Reserva de Contigência
	GERAL									
Fiscal:	6.212.604	3.276	3.062.031	5.365.496	10.920	207.000	77.000	14.938.327	69,46	
Seguridade:	1.797.412		1.465.839	3.305.244				6.568.495	30,54	
Total:	8.010.016	3.276	4.527.870	8.670.740	10.920	207.000	77.000	21.506.822	100,00	
Intra-Orçamen.:								0	0,00	


CLAIR LEITÃO MARTINS
DINIZ
CRC-PB 4.395/O-7 PB


LUCICLEITON MANGUEIRA
MAGALHÃES
SECRETÁRIO DE FINANÇAS


TANIA MANGUEIRA NITÃO
INÁCIO
PREFEITA



Prefeitura Municipal de Santana de Mangueira

Secretaria de Finanças

Departamento de Contabilidade - Orçamento-Programa de 2016 - R\$ 1,00

Demonstrativo da Funções, Subfunções e Programa por Operações Especiais, Projetos e Atividades -

ANEXO VI

Código	Descrição	Esfera	Total	Operações Especiais	Projeto	Atividade	%
01.010	Câmara Municipal						
01	Legislativa						
		Total:	682.500		15.000	667.500	
		Fiscal:	682.500		15.000	667.500	
		Seguridade:					
031	Ação Legislativa						
		Total:	682.500		15.000	667.500	
		Fiscal:	682.500		15.000	667.500	
		Seguridade:					
2001	Programa de apoio administrativo do Poder Legislativo						
		Total:	682.500		15.000	667.500	
		Fiscal:	682.500		15.000	667.500	
		Seguridade:					
		Total da Unidade:	682.500		15.000	667.500	3,17
		Fiscal:	682.500		15.000	667.500	
		Seguridade:					



Prefeitura Municipal de Santana de Mangueira

Secretaria de Finanças

Departamento de Contabilidade - Orçamento-Programa de 2016 - R\$ 1,00

Demonstrativo da Funções, Subfunções e Programa por Operações Especiais, Projetos e Atividades -

ANEXO VI

Código	Descrição	Esfera	Total	Operações Especiais	Projeto	Atividade	%
02.010	Gabinete do Prefeito						
04	Administração						
		Total:	624.242			624.242	
		Fiscal:	624.242			624.242	
		Seguridade:					
122	Administração Geral						
		Total:	624.242			624.242	
		Fiscal:	624.242			624.242	
		Seguridade:					
2002	Programa de apoio administrativo do Gabinete do Prefeito						
		Total:	624.242			624.242	
		Fiscal:	624.242			624.242	
		Seguridade:					
08	Assistência Social						
		Total:	16.000			16.000	
		Fiscal:	16.000			16.000	
		Seguridade:					
244	Assistência Comunitária						
		Total:	16.000			16.000	
		Fiscal:	16.000			16.000	
		Seguridade:					
2002	Programa de apoio administrativo do Gabinete do Prefeito						
		Total:	16.000			16.000	
		Fiscal:	16.000			16.000	
		Seguridade:					
Total da Unidade:			640.242			640.242	2,98
Fiscal:			640.242			640.242	
Seguridade:							

**Prefeitura Municipal de Santana de Mangueira**

Secretaria de Finanças

Departamento de Contabilidade - Orçamento-Programa de 2016 - R\$ 1,00

Demonstrativo da Funções, Subfunções e Programa por Operações Especiais, Projetos e Atividades - ANEXO VI

Código	Descrição	Esfera	Total	Operações Especiais	Projeto	Atividade	%
02.020	Secretaria de Administração Geral						
04	Administração						
		Total:	1.362.017			1.362.017	
		Fiscal:	1.362.017			1.362.017	
		Seguridade:					
122	Administração Geral						
		Total:	1.362.017			1.362.017	
		Fiscal:	1.362.017			1.362.017	
		Seguridade:					
2005	Programa de Apoio Administrativo da Secretaria de Administração Geral						
		Total:	1.362.017			1.362.017	
		Fiscal:	1.362.017			1.362.017	
		Seguridade:					
		Total da Unidade:	1.362.017			1.362.017	6,33
		Fiscal:	1.362.017			1.362.017	
		Seguridade:					

**Prefeitura Municipal de Santana de Mangueira**

Secretaria de Finanças

Departamento de Contabilidade - Orçamento-Programa de 2016 - R\$ 1,00

Demonstrativo da Funções, Subfunções e Programa por Operações Especiais, Projetos e Atividades - ANEXO VI

Código	Descrição	Esfera	Total	Operações Especiais	Projeto	Atividade	%
02.030	Secretaria de Administração Financeira						
04	Administração						
		Total:	511.312			511.312	
		Fiscal:	511.312			511.312	
		Seguridade:					
123	Administração Financeira						
		Total:	511.312			511.312	
		Fiscal:	511.312			511.312	
		Seguridade:					
2006	Programa de Apoio Administrativo da Secretaria de Administração Financeira						
		Total:	511.312			511.312	
		Fiscal:	511.312			511.312	
		Seguridade:					
28	Encargos Especiais						
		Total:	278.658	278.658			
		Fiscal:	278.658	278.658			
		Seguridade:					
843	Serviço da Dívida Interna						
		Total:	180.276	180.276			
		Fiscal:	180.276	180.276			
		Seguridade:					
0001	Encargos Especiais						
		Total:	180.276	180.276			
		Fiscal:	180.276	180.276			
		Seguridade:					
845	Transferências						
		Total:	98.382	98.382			
		Fiscal:	98.382	98.382			
		Seguridade:					
0001	Encargos Especiais						
		Total:	98.382	98.382			
		Fiscal:	98.382	98.382			
		Seguridade:					
Total da Unidade:			789.970	278.658		511.312	3,67
Fiscal:			789.970	278.658		511.312	
Seguridade:							



Prefeitura Municipal de Santana de Mangueira

Secretaria de Finanças

Departamento de Contabilidade - Orçamento-Programa de 2016 - R\$ 1,00

Demonstrativo da Funções, Subfunções e Programa por Operações Especiais, Projetos e Atividades - ANEXO VI

Código	Descrição	Esfera	Total	Operações Especiais	Projeto	Atividade	%
02.040	Secretaria de Educação, Cultura e Desporto						
12	Educação						
		Total:	6.870.455		1.597.059	5.273.396	
		Fiscal:	6.870.455		1.597.059	5.273.396	
		Seguridade:					
361	Ensino Fundamental						
		Total:	6.304.413		1.217.011	5.087.402	
		Fiscal:	6.304.413		1.217.011	5.087.402	
		Seguridade:					
1023	Educação básica de qualidade para todos						
		Total:	6.193.206		1.217.011	4.976.195	
		Fiscal:	6.193.206		1.217.011	4.976.195	
		Seguridade:					
1027	Programa de Educação de Jovens e Adultos						
		Total:	111.207			111.207	
		Fiscal:	111.207			111.207	
		Seguridade:					
362	Ensino Médio						
		Total:	17.673			17.673	
		Fiscal:	17.673			17.673	
		Seguridade:					
1023	Educação básica de qualidade para todos						
		Total:	17.673			17.673	
		Fiscal:	17.673			17.673	
		Seguridade:					
365	Educação Infantil						
		Total:	548.369		380.048	168.321	
		Fiscal:	548.369		380.048	168.321	
		Seguridade:					
1024	Programa de Desenvolvimento do Ensino Infantil						
		Total:	548.369		380.048	168.321	
		Fiscal:	548.369		380.048	168.321	
		Seguridade:					
13	Cultura						
		Total:	3.276			3.276	
		Fiscal:	3.276			3.276	
		Seguridade:					

**Prefeitura Municipal de Santana de Mangueira**

Secretaria de Finanças

Departamento de Contabilidade - Orçamento-Programa de 2016 - R\$ 1,00

Demonstrativo da Funções, Subfunções e Programa por Operações Especiais, Projetos e Atividades -

ANEXO VI

Código	Descrição	Esfera	Total	Operações Especiais	Projeto	Atividade	%
02.040	Secretaria de Educação, Cultura e Desporto						
13	Cultura						
		Total:	3.276			3.276	
		Fiscal:	3.276			3.276	
		Seguridade:					
392	Difusão Cultural						
		Total:	3.276			3.276	
		Fiscal:	3.276			3.276	
		Seguridade:					
1001	Programa Incentivo a Cultura						
		Total:	3.276			3.276	
		Fiscal:	3.276			3.276	
		Seguridade:					
23	Comércio e Serviços						
		Total:	801.037		630.460	170.577	
		Fiscal:	801.037		630.460	170.577	
		Seguridade:					
695	Turismo						
		Total:	801.037		630.460	170.577	
		Fiscal:	801.037		630.460	170.577	
		Seguridade:					
1028	Programa Incentivo ao Turismo						
		Total:	801.037		630.460	170.577	
		Fiscal:	801.037		630.460	170.577	
		Seguridade:					
27	Desporto e Lazer						
		Total:	737.616		562.266	175.350	
		Fiscal:	737.616		562.266	175.350	
		Seguridade:					
812	Desporto Comunitário						
		Total:	737.616		562.266	175.350	
		Fiscal:	737.616		562.266	175.350	
		Seguridade:					
1026	Programa Incentivo ao Esporte						
		Total:	737.616		562.266	175.350	
		Fiscal:	737.616		562.266	175.350	
		Seguridade:					
		Total da Unidade:	8.412.384		2.789.785	5.622.599	39,12
		Fiscal:	8.412.384		2.789.785	5.622.599	
		Seguridade:					

**Prefeitura Municipal de Santana de Mangueira**

Secretaria de Finanças

Departamento de Contabilidade - Orçamento-Programa de 2016 - R\$ 1,00

Demonstrativo da Funções, Subfunções e Programa por Operações Especiais, Projetos e Atividades -

ANEXO VI

Código	Descrição	Esfera	Total	Operações Especiais	Projeto	Atividade	%
02.050	Secretaria de Saúde e Saneamento						
10	Saúde						
		Total:	3.990.804		2.670.941	1.319.863	
		Fiscal:					
		Seguridade:	3.990.804		2.670.941	1.319.863	
301	Atenção Básica						
		Total:	1.464.589		144.726	1.319.863	
		Fiscal:					
		Seguridade:	1.464.589		144.726	1.319.863	
1019	Programa Mais Saúde						
		Total:	144.726		144.726		
		Fiscal:					
		Seguridade:	144.726		144.726		
2008	Programa de Apoio Administrativo da Secretaria de Saúde e Saneamento						
		Total:	1.319.863			1.319.863	
		Fiscal:					
		Seguridade:	1.319.863			1.319.863	
303	Suporte Profilático e Terapêutico						
		Total:	2.526.215		2.526.215		
		Fiscal:					
		Seguridade:	2.526.215		2.526.215		
1019	Programa Mais Saúde						
		Total:	637.490		637.490		
		Fiscal:					
		Seguridade:	637.490		637.490		
1022	Programa de Saúde e Saneamento						
		Total:	1.888.725		1.888.725		
		Fiscal:					
		Seguridade:	1.888.725		1.888.725		
18	Gestão Ambiental						
		Total:	2.730			2.730	
		Fiscal:	2.730			2.730	
		Seguridade:					
541	Preservação e Conservação Ambiental						
		Total:	2.730			2.730	
		Fiscal:	2.730			2.730	
		Seguridade:					



Prefeitura Municipal de Santana de Mangueira

Secretaria de Finanças

Departamento de Contabilidade - Orçamento-Programa de 2016 - R\$ 1,00

Demonstrativo da Funções, Subfunções e Programa por Operações Especiais, Projetos e Atividades - ANEXO VI

Código	Descrição	Esfera	Total	Operações Especiais	Projeto	Atividade	%
02.050	Secretaria de Saúde e Saneamento						
18	Gestão Ambiental						
		Total:	2.730			2.730	
		Fiscal:	2.730			2.730	
		Seguridade:					
541	Preservação e Conservação Ambiental						
		Total:	2.730			2.730	
		Fiscal:	2.730			2.730	
		Seguridade:					
1007	Programa de Desenvolvimento Sustentável dos Recursos Ambientais						
		Total:	2.730			2.730	
		Fiscal:	2.730			2.730	
		Seguridade:					
Total da Unidade:			3.993.534		2.670.941	1.322.593	18,57
Fiscal:			2.730			2.730	
Seguridade:			3.990.804		2.670.941	1.319.863	

**Prefeitura Municipal de Santana de Mangueira**

Secretaria de Finanças

Departamento de Contabilidade - Orçamento-Programa de 2016 - R\$ 1,00

Demonstrativo da Funções, Subfunções e Programa por Operações Especiais, Projetos e Atividades -

ANEXO VI

Código	Descrição	Esfera	Total	Operações Especiais	Projeto	Atividade	%
02.060	Secretaria de Transporte e Urbanismo						
04	Administração						
		Total:	438.386			438.386	
		Fiscal:	438.386			438.386	
		Seguridade:					
122	Administração Geral						
		Total:	438.386			438.386	
		Fiscal:	438.386			438.386	
		Seguridade:					
2004	Programa de Apoio Administrativo da Secretaria de Transporte e Urbanismo						
		Total:	438.386			438.386	
		Fiscal:	438.386			438.386	
		Seguridade:					
15	Urbanismo						
		Total:	136.037		136.037		
		Fiscal:	136.037		136.037		
		Seguridade:					
451	Infra-Estrutura Urbana						
		Total:	136.037		136.037		
		Fiscal:	136.037		136.037		
		Seguridade:					
1005	Programa de Desenvolvimento da Infra-Estrutura do Município						
		Total:	136.037		136.037		
		Fiscal:	136.037		136.037		
		Seguridade:					
16	Habitação						
		Total:	103.276		103.276		
		Fiscal:	103.276		103.276		
		Seguridade:					
482	Habitação Urbana						
		Total:	103.276		103.276		
		Fiscal:	103.276		103.276		
		Seguridade:					
1005	Programa de Desenvolvimento da Infra-Estrutura do Município						
		Total:	103.276		103.276		
		Fiscal:	103.276		103.276		
		Seguridade:					

**Prefeitura Municipal de Santana de Mangueira**

Secretaria de Finanças

Departamento de Contabilidade - Orçamento-Programa de 2016 - R\$ 1,00

Demonstrativo da Funções, Subfunções e Programa por Operações Especiais, Projetos e Atividades - ANEXO VI

Código	Descrição	Esfera	Total	Operações Especiais	Projeto	Atividade	%
02.060	Secretaria de Transporte e Urbanismo						
17	Saneamento						
		Total:	103.276		103.276		
		Fiscal:	103.276		103.276		
		Seguridade:					
512	Saneamento Básico Urbano						
		Total:	103.276		103.276		
		Fiscal:	103.276		103.276		
		Seguridade:					
1006	Programa Saneamento de Qualidade						
		Total:	103.276		103.276		
		Fiscal:	103.276		103.276		
		Seguridade:					
18	Gestão Ambiental						
		Total:	755.460		755.460		
		Fiscal:	755.460		755.460		
		Seguridade:					
544	Recursos Hídricos						
		Total:	755.460		755.460		
		Fiscal:	755.460		755.460		
		Seguridade:					
1005	Programa de Desenvolvimento da Infra-Estrutura do Município						
		Total:	755.460		755.460		
		Fiscal:	755.460		755.460		
		Seguridade:					
26	Transporte						
		Total:	672.188		655.460	16.728	
		Fiscal:	672.188		655.460	16.728	
		Seguridade:					
782	Transporte Rodoviário						
		Total:	672.188		655.460	16.728	
		Fiscal:	672.188		655.460	16.728	
		Seguridade:					
1005	Programa de Desenvolvimento da Infra-Estrutura do Município						
		Total:	655.460		655.460		
		Fiscal:	655.460		655.460		
		Seguridade:					



Prefeitura Municipal de Santana de Mangueira

Secretaria de Finanças

Departamento de Contabilidade - Orçamento-Programa de 2016 - R\$ 1,00

Demonstrativo da Funções, Subfunções e Programa por Operações Especiais, Projetos e Atividades -

ANEXO VI

Código	Descrição	Esfera	Total	Operações Especiais	Projeto	Atividade	%
02.060	Secretaria de Transporte e Urbanismo						
26	Transporte						
		Total:	672.188		655.460	16.728	
		Fiscal:	672.188		655.460	16.728	
		Seguridade:					
782	Transporte Rodoviário						
		Total:	672.188		655.460	16.728	
		Fiscal:	672.188		655.460	16.728	
		Seguridade:					
1008	Programa Rodovias de boa qualidade para todos						
		Total:	16.728			16.728	
		Fiscal:	16.728			16.728	
		Seguridade:					
27	Desporto e Lazer						
		Total:	103.276		103.276		
		Fiscal:	103.276		103.276		
		Seguridade:					
813	Lazer						
		Total:	103.276		103.276		
		Fiscal:	103.276		103.276		
		Seguridade:					
1005	Programa de Desenvolvimento da Infra-Estrutura do Município						
		Total:	103.276		103.276		
		Fiscal:	103.276		103.276		
		Seguridade:					
Total da Unidade:			2.311.899		1.856.785	455.114	10,75
Fiscal:			2.311.899		1.856.785	455.114	
Seguridade:							



Prefeitura Municipal de Santana de Mangueira

Secretaria de Finanças

Departamento de Contabilidade - Orçamento-Programa de 2016 - R\$ 1,00

Demonstrativo da Funções, Subfunções e Programa por Operações Especiais, Projetos e Atividades - ANEXO VI

Código	Descrição	Esfera	Total	Operações Especiais	Projeto	Atividade	%
02.070	Secretaria de Assistência Social e Previdência						
08	Assistência Social						
		Total:	354.840			354.840	
		Fiscal:					
		Seguridade:	354.840			354.840	
243	Assistência à Criança a ao Adolescente						
		Total:	68.255			68.255	
		Fiscal:					
		Seguridade:	68.255			68.255	
1025	Ação Social para todos						
		Total:	68.255			68.255	
		Fiscal:					
		Seguridade:	68.255			68.255	
244	Assistência Comunitária						
		Total:	286.585			286.585	
		Fiscal:					
		Seguridade:	286.585			286.585	
1002	Programa Viver Bem						
		Total:	25.460			25.460	
		Fiscal:					
		Seguridade:	25.460			25.460	
1025	Ação Social para todos						
		Total:	6.552			6.552	
		Fiscal:					
		Seguridade:	6.552			6.552	
2007	Programa de Apoio Administrativo da Secretaria de Assistência Social e Previdência						
		Total:	254.573			254.573	
		Fiscal:					
		Seguridade:	254.573			254.573	
		Total da Unidade:	354.840			354.840	1,65
		Fiscal:					
		Seguridade:	354.840			354.840	



Prefeitura Municipal de Santana de Mangueira

Secretaria de Finanças

Departamento de Contabilidade - Orçamento-Programa de 2016 - R\$ 1,00

Demonstrativo da Funções, Subfunções e Programa por Operações Especiais, Projetos e Atividades - ANEXO VI

Código	Descrição	Esfera	Total	Operações Especiais	Projeto	Atividade	%
02.080	Secretaria de Agricultura e Abastecimento						
20	Agricultura						
		Total:	659.585		528.392	131.193	
		Fiscal:	659.585		528.392	131.193	
		Seguridade:					
122	Administração Geral						
		Total:	106.077			106.077	
		Fiscal:	106.077			106.077	
		Seguridade:					
2003	Programa de Apoio Administrativo da Secretaria de Agricultura e Abastecimento						
		Total:	106.077			106.077	
		Fiscal:	106.077			106.077	
		Seguridade:					
601	Promoção da Produção Vegetal						
		Total:	337.674		325.116	12.558	
		Fiscal:	337.674		325.116	12.558	
		Seguridade:					
1003	Programa Desenvolvendo a Infraestrutura e Serviços Rurais						
		Total:	325.116		325.116		
		Fiscal:	325.116		325.116		
		Seguridade:					
1010	Programa de Apoio Comunitário Rural						
		Total:	12.558			12.558	
		Fiscal:	12.558			12.558	
		Seguridade:					
602	Promoção da Produção Animal						
		Total:	12.558			12.558	
		Fiscal:	12.558			12.558	
		Seguridade:					
1010	Programa de Apoio Comunitário Rural						
		Total:	12.558			12.558	
		Fiscal:	12.558			12.558	
		Seguridade:					
604	Defesa Sanitária Animal						
		Total:	203.276		203.276		
		Fiscal:	203.276		203.276		
		Seguridade:					



Prefeitura Municipal de Santana de Mangueira

Secretaria de Finanças

Departamento de Contabilidade - Orçamento-Programa de 2016 - R\$ 1,00

Demonstrativo da Funções, Subfunções e Programa por Operações Especiais, Projetos e Atividades - ANEXO VI

Código	Descrição	Esfera	Total	Operações Especiais	Projeto	Atividade	%
02.080	Secretaria de Agricultura e Abastecimento						
20	Agricultura						
		Total:	659.585		528.392	131.193	
		Fiscal:	659.585		528.392	131.193	
		Seguridade:					
604	Defesa Sanitária Animal						
		Total:	203.276		203.276		
		Fiscal:	203.276		203.276		
		Seguridade:					
1003	Programa Desenvolvendo a Infraestrutura e Serviços Rurais						
		Total:	203.276		203.276		
		Fiscal:	203.276		203.276		
		Seguridade:					
		Total da Unidade:	659.585		528.392	131.193	3,07
		Fiscal:	659.585		528.392	131.193	
		Seguridade:					



Prefeitura Municipal de Santana de Mangueira

Secretaria de Finanças

Departamento de Contabilidade - Orçamento-Programa de 2016 - R\$ 1,00

Demonstrativo da Funções, Subfunções e Programa por Operações Especiais, Projetos e Atividades - ANEXO VI

Código	Descrição	Esfera	Total	Operações Especiais	Projeto	Atividade	%
02.090	Fundo Municipal de Saúde						
10	Saúde						
		Total:	1.748.719		448.630	1.300.089	
		Fiscal:					
		Seguridade:	1.748.719		448.630	1.300.089	
301	Atenção Básica						
		Total:	1.604.036		448.630	1.155.406	
		Fiscal:					
		Seguridade:	1.604.036		448.630	1.155.406	
1011	Estratégia Saúde da Família - SF						
		Total:	750.909		208.630	542.279	
		Fiscal:					
		Seguridade:	750.909		208.630	542.279	
1012	Agentes Comunitários de Saúde - ACS						
		Total:	232.692			232.692	
		Fiscal:					
		Seguridade:	232.692			232.692	
1013	Programa de Saúde Bucal						
		Total:	148.662			148.662	
		Fiscal:					
		Seguridade:	148.662			148.662	
1017	Programa Farmácia Básica						
		Total:	62.999			62.999	
		Fiscal:					
		Seguridade:	62.999			62.999	
1019	Programa Mais Saúde						
		Total:	240.000		240.000		
		Fiscal:					
		Seguridade:	240.000		240.000		



Prefeitura Municipal de Santana de Mangueira

Secretaria de Finanças

Departamento de Contabilidade - Orçamento-Programa de 2016 - R\$ 1,00

Demonstrativo da Funções, Subfunções e Programa por Operações Especiais, Projetos e Atividades - ANEXO VI

Código	Descrição	Esfera	Total	Operações Especiais	Projeto	Atividade	%
02.090	Fundo Municipal de Saúde						
10	Saúde						
		Total:	1.748.719		448.630	1.300.089	
		Fiscal:					
		Seguridade:	1.748.719		448.630	1.300.089	
301	Atenção Básica						
		Total:	1.604.036		448.630	1.155.406	
		Fiscal:					
		Seguridade:	1.604.036		448.630	1.155.406	
1020	Programa de Atenção Básica						
		Total:	168.774			168.774	
		Fiscal:					
		Seguridade:	168.774			168.774	
302	Assistência Hospitalar e Ambulatorial						
		Total:	10.006			10.006	
		Fiscal:					
		Seguridade:	10.006			10.006	
1019	Programa Mais Saúde						
		Total:	10.006			10.006	
		Fiscal:					
		Seguridade:	10.006			10.006	
304	Vigilância Sanitária						
		Total:	12.230			12.230	
		Fiscal:					
		Seguridade:	12.230			12.230	
1016	Programa de Vigilância Sanitária						
		Total:	12.230			12.230	
		Fiscal:					
		Seguridade:	12.230			12.230	
305	Vigilância Epidemiológica						
		Total:	122.447			122.447	
		Fiscal:					
		Seguridade:	122.447			122.447	
1014	Programa de Estruturação da Vigilância em Saúde						
		Total:	122.447			122.447	
		Fiscal:					
		Seguridade:	122.447			122.447	



Prefeitura Municipal de Santana de Mangueira

Secretaria de Finanças

Departamento de Contabilidade - Orçamento-Programa de 2016 - R\$ 1,00

Demonstrativo da Funções, Subfunções e Programa por Operações Especiais, Projetos e Atividades - ANEXO VI

Código	Descrição	Esfera	Total	Operações Especiais	Projeto	Atividade	%
02.090	Fundo Municipal de Saúde						
		Total da Unidade:	1.748.719		448.630	1.300.089	8,13
		Fiscal:					
		Seguridade:	1.748.719		448.630	1.300.089	



Prefeitura Municipal de Santana de Mangueira

Secretaria de Finanças

Departamento de Contabilidade - Orçamento-Programa de 2016 - R\$ 1,00

Demonstrativo da Funções, Subfunções e Programa por Operações Especiais, Projetos e Atividades - ANEXO VI

Código	Descrição	Esfera	Total	Operações Especiais	Projeto	Atividade	%
02.100	Fundo Municipal de Assistência Social						
08	Assistência Social						
		Total:	474.132			474.132	
		Fiscal:					
		Seguridade:	474.132			474.132	
241	Assistência ao Idoso						
		Total:	14.065			14.065	
		Fiscal:					
		Seguridade:	14.065			14.065	
1021	Programa de Valorização da Pessoa Idosa						
		Total:	14.065			14.065	
		Fiscal:					
		Seguridade:	14.065			14.065	
243	Assistência à Criança a ao Adolescente						
		Total:	109.184			109.184	
		Fiscal:					
		Seguridade:	109.184			109.184	
1009	Serviço de Convivência e Fortal. de Vínculos p/ jovens de 15 a 17 anos						
		Total:	51.000			51.000	
		Fiscal:					
		Seguridade:	51.000			51.000	
1018	Serviço de Convivência e Fortalecimento de Vínculos - Crianças de 06 a 15 anos						
		Total:	58.184			58.184	
		Fiscal:					
		Seguridade:	58.184			58.184	
244	Assistência Comunitária						
		Total:	350.883			350.883	
		Fiscal:					
		Seguridade:	350.883			350.883	
1004	Programa Segurança Alimentar e Nutricional						
		Total:	162.201			162.201	
		Fiscal:					
		Seguridade:	162.201			162.201	



Prefeitura Municipal de Santana de Mangueira

Secretaria de Finanças

Departamento de Contabilidade - Orçamento-Programa de 2016 - R\$ 1,00

Demonstrativo da Funções, Subfunções e Programa por Operações Especiais, Projetos e Atividades - ANEXO VI

Código	Descrição	Esfera	Total	Operações Especiais	Projeto	Atividade	%
02.100	Fundo Municipal de Assistência Social						
08	Assistência Social						
		Total:	474.132			474.132	
		Fiscal:					
		Seguridade:	474.132			474.132	
244	Assistência Comunitária						
		Total:	350.883			350.883	
		Fiscal:					
		Seguridade:	350.883			350.883	
1015	Serviço de Proteção e Atendimento Integral a Família - PAIF						
		Total:	72.000			72.000	
		Fiscal:					
		Seguridade:	72.000			72.000	
1025	Ação Social para todos						
		Total:	116.682			116.682	
		Fiscal:					
		Seguridade:	116.682			116.682	
		Total da Unidade:	474.132			474.132	2,20
		Fiscal:					
		Seguridade:	474.132			474.132	



Prefeitura Municipal de Santana de Mangueira

Secretaria de Finanças

Departamento de Contabilidade - Orçamento-Programa de 2016 - R\$ 1,00

Demonstrativo da Funções, Subfunções e Programa por Operações Especiais, Projetos e Atividades -

ANEXO VI

Código	Descrição	Esfera	Total	Operações Especiais	Projeto	Atividade	%
99.990	Reserva de Contingência						
99	Reserva de Contingência						
		Total:	77.000			77.000	
		Fiscal:	77.000			77.000	
		Seguridade:					
999	Reserva de Contingência						
		Total:	77.000			77.000	
		Fiscal:	77.000			77.000	
		Seguridade:					
9001	Reserva de Contingência						
		Total:	77.000			77.000	
		Fiscal:	77.000			77.000	
		Seguridade:					
		Total da Unidade:	77.000			77.000	0,36
		Fiscal:	77.000			77.000	
		Seguridade:					
		1 - Fiscal:	14.938.327	278.658	5.189.962	9.469.707	
		2 - Seguridade:	6.568.495		3.119.571	3.448.924	
		3 - Total (1 + 2):	21.506.822	278.658	8.309.533	12.918.631	
		Intra-Orçamentária:					

CLAIR LEITÃO MARTINS
DINIZ
CRC-PB 4.395/O-7 PB

LUCICLEITSON MANGUEIRA
MAGALHÃES
SECRETÁRIO DE FINANÇAS

TANIA MANGUEIRA NITÃO
INÁCIO
PREFEITA



Prefeitura Municipal de Santana de Mangueira

Secretaria de Finanças

Departamento de Contabilidade - Orçamento-Programa de 2016 - R\$ 1,00

Demonstrativo da Funções, Subfunções e Programa por Operações Especiais, Projetos e Atividades - ANEXO VII

Código	Descrição	Esfera	Total	Operações Especiais	Projeto	Atividade	%
01	Legislativa						
		Total:	682.500		15.000	667.500	3,17
		Fiscal:	682.500		15.000	667.500	
		Seguridade:					
04	Administração						
		Total:	2.935.957			2.935.957	13,65
		Fiscal:	2.935.957			2.935.957	
		Seguridade:					
08	Assistência Social						
		Total:	844.972			844.972	3,93
		Fiscal:	16.000			16.000	
		Seguridade:	828.972			828.972	
10	Saúde						
		Total:	5.739.523		3.119.571	2.619.952	26,69
		Fiscal:					
		Seguridade:	5.739.523		3.119.571	2.619.952	
12	Educação						
		Total:	6.870.455		1.597.059	5.273.396	31,95
		Fiscal:	6.870.455		1.597.059	5.273.396	
		Seguridade:					
13	Cultura						
		Total:	3.276			3.276	0,02
		Fiscal:	3.276			3.276	
		Seguridade:					
15	Urbanismo						
		Total:	136.037		136.037		0,63
		Fiscal:	136.037		136.037		
		Seguridade:					
16	Habitação						
		Total:	103.276		103.276		0,48
		Fiscal:	103.276		103.276		
		Seguridade:					
17	Saneamento						
		Total:	103.276		103.276		0,48
		Fiscal:	103.276		103.276		
		Seguridade:					
18	Gestão Ambiental						
		Total:	758.190		755.460	2.730	3,53
		Fiscal:	758.190		755.460	2.730	
		Seguridade:					
20	Agricultura						
		Total:	659.585		528.392	131.193	3,07
		Fiscal:	659.585		528.392	131.193	
		Seguridade:					
23	Comércio e Serviços						
		Total:	801.037		630.460	170.577	3,72
		Fiscal:	801.037		630.460	170.577	
		Seguridade:					



Prefeitura Municipal de Santana de Mangueira

Secretaria de Finanças

Departamento de Contabilidade - Orçamento-Programa de 2016 - R\$ 1,00

Demonstrativo da Funções, Subfunções e Programa por Operações Especiais, Projetos e Atividades - ANEXO VII

Código	Descrição	Esfera	Total	Operações Especiais	Projeto	Atividade	%
26	Transporte						
		Total:	672.188		655.460	16.728	3,13
		Fiscal:	672.188		655.460	16.728	
		Seguridade:					
27	Desporto e Lazer						
		Total:	840.892		665.542	175.350	3,91
		Fiscal:	840.892		665.542	175.350	
		Seguridade:					
28	Encargos Especiais						
		Total:	278.658				1,30
		Fiscal:	278.658	278.658			
		Seguridade:					
99	Reserva de Contingência						
		Total:	77.000			77.000	0,36
		Fiscal:	77.000			77.000	
		Seguridade:					
031	Ação Legislativa						
		Total:	682.500		15.000	667.500	3,17
		Fiscal:	682.500		15.000	667.500	
		Seguridade:					
122	Administração Geral						
		Total:	2.530.722			2.530.722	11,77
		Fiscal:	2.530.722			2.530.722	
		Seguridade:					
123	Administração Financeira						
		Total:	511.312			511.312	2,38
		Fiscal:	511.312			511.312	
		Seguridade:					
241	Assistência ao Idoso						
		Total:	14.065			14.065	0,07
		Fiscal:					
		Seguridade:	14.065			14.065	
243	Assistência à Criança a ao Adolescente						
		Total:	177.439			177.439	0,82
		Fiscal:					
		Seguridade:	177.439			177.439	
244	Assistência Comunitária						
		Total:	653.468			653.468	3,04
		Fiscal:	16.000			16.000	
		Seguridade:	637.468			637.468	
301	Atenção Básica						
		Total:	3.068.625		593.356	2.475.269	14,27
		Fiscal:					
		Seguridade:	3.068.625		593.356	2.475.269	
302	Assistência Hospitalar e Ambulatorial						
		Total:	10.006			10.006	0,05
		Fiscal:					
		Seguridade:	10.006			10.006	



Prefeitura Municipal de Santana de Mangueira

Secretaria de Finanças

Departamento de Contabilidade - Orçamento-Programa de 2016 - R\$ 1,00

Demonstrativo da Funções, Subfunções e Programa por Operações Especiais, Projetos e Atividades - ANEXO VII

Código	Descrição	Esfera	Total	Operações Especiais	Projeto	Atividade	%
303	Suporte Profilático e Terapêutico						
		Total:	2.526.215		2.526.215		11,75
		Fiscal:					
		Seguridade:	2.526.215		2.526.215		
304	Vigilância Sanitária						
		Total:	12.230			12.230	0,06
		Fiscal:					
		Seguridade:	12.230			12.230	
305	Vigilância Epidemiológica						
		Total:	122.447			122.447	0,57
		Fiscal:					
		Seguridade:	122.447			122.447	
361	Ensino Fundamental						
		Total:	6.304.413		1.217.011	5.087.402	29,31
		Fiscal:	6.304.413		1.217.011	5.087.402	
		Seguridade:					
362	Ensino Médio						
		Total:	17.673			17.673	0,08
		Fiscal:	17.673			17.673	
		Seguridade:					
365	Educação Infantil						
		Total:	548.369		380.048	168.321	2,55
		Fiscal:	548.369		380.048	168.321	
		Seguridade:					
392	Difusão Cultural						
		Total:	3.276			3.276	0,02
		Fiscal:	3.276			3.276	
		Seguridade:					
451	Infra-Estrutura Urbana						
		Total:	136.037		136.037		0,63
		Fiscal:	136.037		136.037		
		Seguridade:					
482	Habitação Urbana						
		Total:	103.276		103.276		0,48
		Fiscal:	103.276		103.276		
		Seguridade:					
512	Saneamento Básico Urbano						
		Total:	103.276		103.276		0,48
		Fiscal:	103.276		103.276		
		Seguridade:					
541	Preservação e Conservação Ambiental						
		Total:	2.730			2.730	0,01
		Fiscal:	2.730			2.730	
		Seguridade:					
544	Recursos Hidricos						
		Total:	755.460		755.460		3,51
		Fiscal:	755.460		755.460		
		Seguridade:					



Prefeitura Municipal de Santana de Mangueira

Secretaria de Finanças

Departamento de Contabilidade - Orçamento-Programa de 2016 - R\$ 1,00

Demonstrativo da Funções, Subfunções e Programa por Operações Especiais, Projetos e Atividades - ANEXO VII

Código	Descrição	Esfera	Total	Operações Especiais	Projeto	Atividade	%
601	Promoção da Produção Vegetal						
		Total:	337.674		325.116	12.558	1,57
		Fiscal:	337.674		325.116	12.558	
		Seguridade:					
602	Promoção da Produção Animal						
		Total:	12.558			12.558	0,06
		Fiscal:	12.558			12.558	
		Seguridade:					
604	Defesa Sanitária Animal						
		Total:	203.276		203.276		0,95
		Fiscal:	203.276		203.276		
		Seguridade:					
695	Turismo						
		Total:	801.037		630.460	170.577	3,72
		Fiscal:	801.037		630.460	170.577	
		Seguridade:					
782	Transporte Rodoviário						
		Total:	672.188		655.460	16.728	3,13
		Fiscal:	672.188		655.460	16.728	
		Seguridade:					
812	Desporto Comunitário						
		Total:	737.616		562.266	175.350	3,43
		Fiscal:	737.616		562.266	175.350	
		Seguridade:					
813	Lazer						
		Total:	103.276		103.276		0,48
		Fiscal:	103.276		103.276		
		Seguridade:					
843	Serviço da Dívida Interna						
		Total:	180.276				0,84
		Fiscal:	180.276	180.276			
		Seguridade:					
845	Transferências						
		Total:	98.382				0,46
		Fiscal:	98.382	98.382			
		Seguridade:					
999	Reserva de Contingência						
		Total:	77.000			77.000	0,36
		Fiscal:	77.000			77.000	
		Seguridade:					
0001	Encargos Especiais						
		Total:	278.658				1,30
		Fiscal:	278.658	278.658			
		Seguridade:					
1001	Programa Incentivo a Cultura						
		Total:	3.276			3.276	0,02
		Fiscal:	3.276			3.276	
		Seguridade:					



Prefeitura Municipal de Santana de Mangueira

Secretaria de Finanças

Departamento de Contabilidade - Orçamento-Programa de 2016 - R\$ 1,00

Demonstrativo da Funções, Subfunções e Programa por Operações Especiais, Projetos e Atividades - ANEXO VII

Código	Descrição	Esfera	Total	Operações Especiais	Projeto	Atividade	%
1002	Programa Viver Bem						
		Total:	25.460			25.460	0,12
		Fiscal:					
		Seguridade:	25.460			25.460	
1003	Programa Desenvolvendo a Infraestrutura e Serviços Rurais						
		Total:	528.392		528.392		2,46
		Fiscal:	528.392		528.392		
		Seguridade:					
1004	Programa Segurança Alimentar e Nutricional						
		Total:	162.201			162.201	0,75
		Fiscal:					
		Seguridade:	162.201			162.201	
1005	Programa de Desenvolvimento da Infra-Estrutura do Município						
		Total:	1.753.509		1.753.509		8,15
		Fiscal:	1.753.509		1.753.509		
		Seguridade:					
1006	Programa Saneamento de Qualidade						
		Total:	103.276		103.276		0,48
		Fiscal:	103.276		103.276		
		Seguridade:					
1007	Programa de Desenvolvimento Sustentável dos Recursos Ambientais						
		Total:	2.730			2.730	0,01
		Fiscal:	2.730			2.730	
		Seguridade:					
1008	Programa Rodovias de boa qualidade para todos						
		Total:	16.728			16.728	0,08
		Fiscal:	16.728			16.728	
		Seguridade:					
1009	Serviço de Convivência e Fortal. de Vínculos p/ jovens de 15 a 17 anos						
		Total:	51.000			51.000	0,24
		Fiscal:					
		Seguridade:	51.000			51.000	
1010	Programa de Apoio Comunitário Rural						
		Total:	25.116			25.116	0,12
		Fiscal:	25.116			25.116	
		Seguridade:					
1011	Estratégia Saúde da Família - SF						
		Total:	750.909		208.630	542.279	3,49
		Fiscal:					
		Seguridade:	750.909		208.630	542.279	
1012	Agentes Comunitários de Saúde - ACS						
		Total:	232.692			232.692	1,08
		Fiscal:					
		Seguridade:	232.692			232.692	
1013	Programa de Saúde Bucal						
		Total:	148.662			148.662	0,69
		Fiscal:					
		Seguridade:	148.662			148.662	

**Prefeitura Municipal de Santana de Mangueira**

Secretaria de Finanças

Departamento de Contabilidade - Orçamento-Programa de 2016 - R\$ 1,00

Demonstrativo da Funções, Subfunções e Programa por Operações Especiais, Projetos e Atividades - ANEXO VII

Código	Descrição	Esfera	Total	Operações Especiais	Projeto	Atividade	%
1014	Programa de Estruturação da Vigilância em Saúde						
		Total:	122.447			122.447	0,57
		Fiscal:					
		Seguridade:	122.447			122.447	
1015	Serviço de Proteção e Atendimento Integral a Família - PAIF						
		Total:	72.000			72.000	0,33
		Fiscal:					
		Seguridade:	72.000			72.000	
1016	Programa de Vigilância Sanitária						
		Total:	12.230			12.230	0,06
		Fiscal:					
		Seguridade:	12.230			12.230	
1017	Programa Farmácia Básica						
		Total:	62.999			62.999	0,29
		Fiscal:					
		Seguridade:	62.999			62.999	
1018	Serviço de Convivência e Fortalecimento de Vínculos - Crianças de 06 a 15 anos						
		Total:	58.184			58.184	0,27
		Fiscal:					
		Seguridade:	58.184			58.184	
1019	Programa Mais Saúde						
		Total:	1.032.222		1.022.216	10.006	4,80
		Fiscal:					
		Seguridade:	1.032.222		1.022.216	10.006	
1020	Programa de Atenção Básica						
		Total:	168.774			168.774	0,78
		Fiscal:					
		Seguridade:	168.774			168.774	
1021	Programa de Valorização da Pessoa Idosa						
		Total:	14.065			14.065	0,07
		Fiscal:					
		Seguridade:	14.065			14.065	
1022	Programa de Saúde e Saneamento						
		Total:	1.888.725		1.888.725		8,78
		Fiscal:					
		Seguridade:	1.888.725		1.888.725		
1023	Educação básica de qualidade para todos						
		Total:	6.210.879		1.217.011	4.993.868	28,88
		Fiscal:	6.210.879		1.217.011	4.993.868	
		Seguridade:					
1024	Programa de Desenvolvimento do Ensino Infantil						
		Total:	548.369		380.048	168.321	2,55
		Fiscal:	548.369		380.048	168.321	
		Seguridade:					
1025	Ação Social para todos						
		Total:	191.489			191.489	0,89
		Fiscal:					
		Seguridade:	191.489			191.489	



Prefeitura Municipal de Santana de Mangueira

Secretaria de Finanças

Departamento de Contabilidade - Orçamento-Programa de 2016 - R\$ 1,00

Demonstrativo da Funções, Subfunções e Programa por Operações Especiais, Projetos e Atividades - ANEXO VII

Código	Descrição	Esfera	Total	Operações Especiais	Projeto	Atividade	%
1026	Programa Incentivo ao Esporte						
		Total:	737.616		562.266	175.350	3,43
		Fiscal:	737.616		562.266	175.350	
		Seguridade:					
1027	Programa de Educação de Jovens e Adultos						
		Total:	111.207			111.207	0,52
		Fiscal:	111.207			111.207	
		Seguridade:					
1028	Programa Incentivo ao Turismo						
		Total:	801.037		630.460	170.577	3,72
		Fiscal:	801.037		630.460	170.577	
		Seguridade:					
2001	Programa de apoio administrativo do Poder Legislativo						
		Total:	682.500		15.000	667.500	3,17
		Fiscal:	682.500		15.000	667.500	
		Seguridade:					
2002	Programa de apoio administrativo do Gabinete do Prefeito						
		Total:	640.242			640.242	2,98
		Fiscal:	640.242			640.242	
		Seguridade:					
2003	Programa de Apoio Administrativo da Secretaria de Agricultura e Abastecimento						
		Total:	106.077			106.077	0,49
		Fiscal:	106.077			106.077	
		Seguridade:					
2004	Programa de Apoio Administrativo da Secretaria de Transporte e Urbanismo						
		Total:	438.386			438.386	2,04
		Fiscal:	438.386			438.386	
		Seguridade:					
2005	Programa de Apoio Administrativo da Secretaria de Administração Geral						
		Total:	1.362.017			1.362.017	6,33
		Fiscal:	1.362.017			1.362.017	
		Seguridade:					
2006	Programa de Apoio Administrativo da Secretaria de Administração Financeira						
		Total:	511.312			511.312	2,38
		Fiscal:	511.312			511.312	
		Seguridade:					
2007	Programa de Apoio Administrativo da Secretaria de Assistência Social e Previdência						
		Total:	254.573			254.573	1,18
		Fiscal:					
		Seguridade:	254.573			254.573	
2008	Programa de Apoio Administrativo da Secretaria de Saúde e Saneamento						
		Total:	1.319.863			1.319.863	6,14
		Fiscal:					
		Seguridade:	1.319.863			1.319.863	
9001	Reserva de Contigência						
		Total:	77.000			77.000	0,36
		Fiscal:	77.000			77.000	
		Seguridade:					



Prefeitura Municipal de Santana de Mangueira

Secretaria de Finanças

Departamento de Contabilidade - Orçamento-Programa de 2016 - R\$ 1,00

Demonstrativo da Funções, Subfunções e Programa por Operações Especiais, Projetos e Atividades - ANEXO VII

Código	Descrição	Esfera	Total	Operações Especiais	Projeto	Atividade	%
		1 - Fiscal:	14.938.327	278.658	5.189.962	9.469.707	
		2 - Seguridade:	6.568.495		3.119.571	3.448.924	
		3 - Total (1 + 2):	21.506.822	278.658	8.309.533	12.918.631	
		Intra-Orçamentária:					

CLAIR LEITÃO MARTINS
DINIZ
CRC-PB 4.395/O-7 PB

LUCICLEITSON MANGUEIRA
MAGALHÃES
SECRETÁRIO DE FINANÇAS

TANIA MANGUEIRA NITÃO
INÁCIO
PREFEITA



Prefeitura Municipal de Santana de Mangueira

Secretaria de Finanças

Departamento de Contabilidade - Orçamento-Programa de 2016 - R\$ 1,00

Demonstrativo da Funções, Subfunções e Programas conforme Vínculo com Recursos -

ANEXO VIII

Código	Descrição	Esfera	Total	Próprios	Vinculados	%
01	Legislativa					
		Total:	682.500	682.500		3,17
		Fiscal:	682.500	682.500		
		Seguridade:				
04	Administração					
		Total:	2.935.957	2.935.957		13,65
		Fiscal:	2.935.957	2.935.957		
		Seguridade:				
08	Assistência Social					
		Total:	844.972	844.972		3,93
		Fiscal:	16.000	16.000		
		Seguridade:	828.972	828.972		
10	Saúde					
		Total:	5.739.523	5.739.523		26,69
		Fiscal:				
		Seguridade:	5.739.523	5.739.523		
12	Educação					
		Total:	6.870.455	6.870.455		31,95
		Fiscal:	6.870.455	6.870.455		
		Seguridade:				
13	Cultura					
		Total:	3.276	3.276		0,02
		Fiscal:	3.276	3.276		
		Seguridade:				
15	Urbanismo					
		Total:	136.037	136.037		0,63
		Fiscal:	136.037	136.037		
		Seguridade:				
16	Habitação					
		Total:	103.276	103.276		0,48
		Fiscal:	103.276	103.276		
		Seguridade:				
17	Saneamento					
		Total:	103.276	103.276		0,48
		Fiscal:	103.276	103.276		
		Seguridade:				
18	Gestão Ambiental					
		Total:	758.190	758.190		3,53
		Fiscal:	758.190	758.190		
		Seguridade:				
20	Agricultura					
		Total:	659.585	659.585		3,07
		Fiscal:	659.585	659.585		
		Seguridade:				
23	Comércio e Serviços					
		Total:	801.037	801.037		3,72
		Fiscal:	801.037	801.037		
		Seguridade:				



Prefeitura Municipal de Santana de Mangueira

Secretaria de Finanças

Departamento de Contabilidade - Orçamento-Programa de 2016 - R\$ 1,00

Demonstrativo da Funções, Subfunções e Programas conforme Vínculo com Recursos -

ANEXO VIII

Código	Descrição	Esfera	Total	Próprios	Vinculados	%
6	Transporte					
		Total:	672.188	672.188		3,13
		Fiscal:	672.188	672.188		
		Seguridade:				
27	Desporto e Lazer					
		Total:	840.892	840.892		3,91
		Fiscal:	840.892	840.892		
		Seguridade:				
28	Encargos Especiais					
		Total:	278.658	278.658		1,30
		Fiscal:	278.658	278.658		
		Seguridade:				
99	Reserva de Contingência					
		Total:	77.000	77.000		0,36
		Fiscal:	77.000	77.000		
		Seguridade:				
031	Ação Legislativa					
		Total:	682.500	682.500		3,17
		Fiscal:	682.500	682.500		
		Seguridade:				
122	Administração Geral					
		Total:	2.530.722	2.530.722		11,77
		Fiscal:	2.530.722	2.530.722		
		Seguridade:				
123	Administração Financeira					
		Total:	511.312	511.312		2,38
		Fiscal:	511.312	511.312		
		Seguridade:				
241	Assistência ao Idoso					
		Total:	14.065	14.065		0,07
		Fiscal:				
		Seguridade:	14.065	14.065		
243	Assistência à Criança a ao Adolescente					
		Total:	177.439	177.439		0,82
		Fiscal:				
		Seguridade:	177.439	177.439		
244	Assistência Comunitária					
		Total:	653.468	653.468		3,04
		Fiscal:	16.000	16.000		
		Seguridade:	637.468	637.468		
301	Atenção Básica					
		Total:	3.068.625	3.068.625		14,27
		Fiscal:				
		Seguridade:	3.068.625	3.068.625		
302	Assistência Hospitalar e Ambulatorial					
		Total:	10.006	10.006		0,05
		Fiscal:				
		Seguridade:	10.006	10.006		



Prefeitura Municipal de Santana de Mangueira

Secretaria de Finanças

Departamento de Contabilidade - Orçamento-Programa de 2016 - R\$ 1,00

Demonstrativo da Funções, Subfunções e Programas conforme Vínculo com Recursos -

ANEXO VIII

Código	Descrição	Esfera	Total	Próprios	Vinculados	%
303	Suporte Profilático e Terapêutico					
		Total:	2.526.215	2.526.215		11,75
		Fiscal:				
		Seguridade:	2.526.215	2.526.215		
304	Vigilância Sanitária					
		Total:	12.230	12.230		0,06
		Fiscal:				
		Seguridade:	12.230	12.230		
305	Vigilância Epidemiológica					
		Total:	122.447	122.447		0,57
		Fiscal:				
		Seguridade:	122.447	122.447		
361	Ensino Fundamental					
		Total:	6.304.413	6.304.413		29,31
		Fiscal:	6.304.413	6.304.413		
		Seguridade:				
362	Ensino Médio					
		Total:	17.673	17.673		0,08
		Fiscal:	17.673	17.673		
		Seguridade:				
365	Educação Infantil					
		Total:	548.369	548.369		2,55
		Fiscal:	548.369	548.369		
		Seguridade:				
392	Difusão Cultural					
		Total:	3.276	3.276		0,02
		Fiscal:	3.276	3.276		
		Seguridade:				
451	Infra-Estrutura Urbana					
		Total:	136.037	136.037		0,63
		Fiscal:	136.037	136.037		
		Seguridade:				
482	Habitação Urbana					
		Total:	103.276	103.276		0,48
		Fiscal:	103.276	103.276		
		Seguridade:				
512	Saneamento Básico Urbano					
		Total:	103.276	103.276		0,48
		Fiscal:	103.276	103.276		
		Seguridade:				
541	Preservação e Conservação Ambiental					
		Total:	2.730	2.730		0,01
		Fiscal:	2.730	2.730		
		Seguridade:				
544	Recursos Hídricos					
		Total:	755.460	755.460		3,51
		Fiscal:	755.460	755.460		
		Seguridade:				



Prefeitura Municipal de Santana de Mangueira

Secretaria de Finanças

Departamento de Contabilidade - Orçamento-Programa de 2016 - R\$ 1,00

Demonstrativo da Funções, Subfunções e Programas conforme Vínculo com Recursos -

ANEXO VIII

Código	Descrição	Esfera	Total	Próprios	Vinculados	%
601	Promoção da Produção Vegetal					
		Total:	337.674	337.674		1,57
		Fiscal:	337.674	337.674		
		Seguridade:				
602	Promoção da Produção Animal					
		Total:	12.558	12.558		0,06
		Fiscal:	12.558	12.558		
		Seguridade:				
604	Defesa Sanitária Animal					
		Total:	203.276	203.276		0,95
		Fiscal:	203.276	203.276		
		Seguridade:				
695	Turismo					
		Total:	801.037	801.037		3,72
		Fiscal:	801.037	801.037		
		Seguridade:				
782	Transporte Rodoviário					
		Total:	672.188	672.188		3,13
		Fiscal:	672.188	672.188		
		Seguridade:				
812	Desporto Comunitário					
		Total:	737.616	737.616		3,43
		Fiscal:	737.616	737.616		
		Seguridade:				
813	Lazer					
		Total:	103.276	103.276		0,48
		Fiscal:	103.276	103.276		
		Seguridade:				
843	Serviço da Dívida Interna					
		Total:	180.276	180.276		0,84
		Fiscal:	180.276	180.276		
		Seguridade:				
845	Transferências					
		Total:	98.382	98.382		0,46
		Fiscal:	98.382	98.382		
		Seguridade:				
999	Reserva de Contingência					
		Total:	77.000	77.000		0,36
		Fiscal:	77.000	77.000		
		Seguridade:				
0001	Encargos Especiais					
		Total:	278.658	278.658		1,30
		Fiscal:	278.658	278.658		
		Seguridade:				
1001	Programa Incentivo a Cultura					
		Total:	3.276	3.276		0,02
		Fiscal:	3.276	3.276		
		Seguridade:				



Prefeitura Municipal de Santana de Mangueira

Secretaria de Finanças

Departamento de Contabilidade - Orçamento-Programa de 2016 - R\$ 1,00

Demonstrativo da Funções, Subfunções e Programas conforme Vínculo com Recursos -
ANEXO VIII

Código	Descrição	Esfera	Total	Próprios	Vinculados	%
1002	Programa Viver Bem					
		Total:	25.460	25.460		0,12
		Fiscal:				
		Seguridade:	25.460	25.460		
1003	Programa Desenvolvendo a Infraestrutura e Serviços Rurais					
		Total:	528.392	528.392		2,46
		Fiscal:	528.392	528.392		
		Seguridade:				
1004	Programa Segurança Alimentar e Nutricional					
		Total:	162.201	162.201		0,75
		Fiscal:				
		Seguridade:	162.201	162.201		
1005	Programa de Desenvolvimento da Infra-Estrutura do Município					
		Total:	1.753.509	1.753.509		8,15
		Fiscal:	1.753.509	1.753.509		
		Seguridade:				
1006	Programa Saneamento de Qualidade					
		Total:	103.276	103.276		0,48
		Fiscal:	103.276	103.276		
		Seguridade:				
1007	Programa de Desenvolvimento Sustentável dos Recursos Ambientais					
		Total:	2.730	2.730		0,01
		Fiscal:	2.730	2.730		
		Seguridade:				
1008	Programa Rodovias de boa qualidade para todos					
		Total:	16.728	16.728		0,08
		Fiscal:	16.728	16.728		
		Seguridade:				
1009	Serviço de Convivência e Fortal. de Vínculos p/ jovens de 15 a 17 anos					
		Total:	51.000	51.000		0,24
		Fiscal:				
		Seguridade:	51.000	51.000		
1010	Programa de Apoio Comunitário Rural					
		Total:	25.116	25.116		0,12
		Fiscal:	25.116	25.116		
		Seguridade:				
1011	Estratégia Saúde da Família - SF					
		Total:	750.909	750.909		3,49
		Fiscal:				
		Seguridade:	750.909	750.909		
1012	Agentes Comunitários de Saúde - ACS					
		Total:	232.692	232.692		1,08
		Fiscal:				
		Seguridade:	232.692	232.692		
1013	Programa de Saúde Bucal					
		Total:	148.662	148.662		0,69
		Fiscal:				
		Seguridade:	148.662	148.662		



Prefeitura Municipal de Santana de Mangueira

Secretaria de Finanças

Departamento de Contabilidade - Orçamento-Programa de 2016 - R\$ 1,00

Demonstrativo da Funções, Subfunções e Programas conforme Vínculo com Recursos -

ANEXO VIII

Código	Descrição	Esfera	Total	Próprios	Vinculados	%
1014	Programa de Estruturação da Vigilância em Saúde	Total:	122.447	122.447		0,57
		Fiscal:				
		Seguridade:	122.447	122.447		
1015	Serviço de Proteção e Atendimento Integral a Família - PAIF	Total:	72.000	72.000		0,33
		Fiscal:				
		Seguridade:	72.000	72.000		
1016	Programa de Vigilância Sanitária	Total:	12.230	12.230		0,06
		Fiscal:				
		Seguridade:	12.230	12.230		
1017	Programa Farmácia Básica	Total:	62.999	62.999		0,29
		Fiscal:				
		Seguridade:	62.999	62.999		
1018	Serviço de Convivência e Fortalecimento de Vínculos - Crianças de 06 a 15 anos	Total:	58.184	58.184		0,27
		Fiscal:				
		Seguridade:	58.184	58.184		
1019	Programa Mais Saúde	Total:	1.032.222	1.032.222		4,80
		Fiscal:				
		Seguridade:	1.032.222	1.032.222		
1020	Programa de Atenção Básica	Total:	168.774	168.774		0,78
		Fiscal:				
		Seguridade:	168.774	168.774		
1021	Programa de Valorização da Pessoa Idosa	Total:	14.065	14.065		0,07
		Fiscal:				
		Seguridade:	14.065	14.065		
1022	Programa de Saúde e Saneamento	Total:	1.888.725	1.888.725		8,78
		Fiscal:				
		Seguridade:	1.888.725	1.888.725		
1023	Educação básica de qualidade para todos	Total:	6.210.879	6.210.879		28,88
		Fiscal:	6.210.879	6.210.879		
		Seguridade:				
1024	Programa de Desenvolvimento do Ensino Infantil	Total:	548.369	548.369		2,55
		Fiscal:	548.369	548.369		
		Seguridade:				
1025	Ação Social para todos	Total:	191.489	191.489		0,89
		Fiscal:				
		Seguridade:	191.489	191.489		



Prefeitura Municipal de Santana de Mangueira

Secretaria de Finanças

Departamento de Contabilidade - Orçamento-Programa de 2016 - R\$ 1,00

Demonstrativo da Funções, Subfunções e Programas conforme Vínculo com Recursos - ANEXO VIII

Código	Descrição	Esfera	Total	Próprios	Vinculados	%
1026	Programa Incentivo ao Esporte					
		Total:	737.616	737.616		3,43
		Fiscal:	737.616	737.616		
		Seguridade:				
1027	Programa de Educação de Jovens e Adultos					
		Total:	111.207	111.207		0,52
		Fiscal:	111.207	111.207		
		Seguridade:				
1028	Programa Incentivo ao Turismo					
		Total:	801.037	801.037		3,72
		Fiscal:	801.037	801.037		
		Seguridade:				
2001	Programa de apoio administrativo do Poder Legislativo					
		Total:	682.500	682.500		3,17
		Fiscal:	682.500	682.500		
		Seguridade:				
2002	Programa de apoio administrativo do Gabinete do Prefeito					
		Total:	640.242	640.242		2,98
		Fiscal:	640.242	640.242		
		Seguridade:				
2003	Programa de Apoio Administrativo da Secretaria de Agricultura e Abastecimento					
		Total:	106.077	106.077		0,49
		Fiscal:	106.077	106.077		
		Seguridade:				
2004	Programa de Apoio Administrativo da Secretaria de Transporte e Urbanismo					
		Total:	438.386	438.386		2,04
		Fiscal:	438.386	438.386		
		Seguridade:				
2005	Programa de Apoio Administrativo da Secretaria de Administração Geral					
		Total:	1.362.017	1.362.017		6,33
		Fiscal:	1.362.017	1.362.017		
		Seguridade:				
2006	Programa de Apoio Administrativo da Secretaria de Administração Financeira					
		Total:	511.312	511.312		2,38
		Fiscal:	511.312	511.312		
		Seguridade:				
2007	Programa de Apoio Administrativo da Secretaria de Assistência Social e Previdência					
		Total:	254.573	254.573		1,18
		Fiscal:				
		Seguridade:	254.573	254.573		
2008	Programa de Apoio Administrativo da Secretaria de Saúde e Saneamento					
		Total:	1.319.863	1.319.863		6,14
		Fiscal:				
		Seguridade:	1.319.863	1.319.863		
9001	Reserva de Contigência					
		Total:	77.000	77.000		0,36
		Fiscal:	77.000	77.000		
		Seguridade:				
		1 - Fiscal:	14.938.327	14.938.327		
		2 - Seguridade:	6.568.495	6.568.495		



Prefeitura Municipal de Santana de Mangueira

Secretaria de Finanças

Departamento de Contabilidade - Orçamento-Programa de 2016 - R\$ 1,00

Demonstrativo da Funções, Subfunções e Programas conforme Vínculo com Recursos -

ANEXO VIII

Código	Descrição	Esfera	Total	Próprios	Vinculados	%
		3 - Total (1 + 2):	21.506.822	21.506.822		
		Intra-Orçamentária:				

CLAIR LEITÃO MARTINS
DINIZ
CRC-PB 4.395/O-7 PB

LUCICLEITSON MANGUEIRA
MAGALHÃES
SECRETÁRIO DE FINANÇAS

FÁTIMA MANGUEIRA NITÃO
INÁCIO
PREFEITA



Prefeitura Municipal de Santana de Mangueira

Secretaria de Finanças

Departamento de Contabilidade - Orçamento-Programa de 2016 - R\$ 1,00

Demonstrativo da Despesa por Órgão e Funções - ANEXO IX - LF nº 4.320/64

Unidade Orçamentária	Funções	Valor	%
Câmara Municipal		682.500	3,17
	Legislativa	682.500	
Gabinete do Prefeito		640.242	2,90
	Administração	624.242	
	Assistência Social	16.000	
Secretaria de Administração Geral		1.362.017	6,33
	Administração	1.362.017	
Secretaria de Administração Financeira		789.970	2,38
	Administração	511.312	
	Encargos Especiais	278.658	
Secretaria de Educação, Cultura e Desporto		8.412.384	31,95
	Educação	6.870.455	
	Cultura	3.276	
	Comércio e Serviços	801.037	
	Desporto e Lazer	737.616	
Secretaria de Saúde e Saneamento		3.993.534	18,56
	Saúde	3.990.804	
	Gestão Ambiental	2.730	
Secretaria de Transporte e Urbanismo		2.311.899	2,04
	Administração	438.386	
	Urbanismo	136.037	
	Habitação	103.276	
	Saneamento	103.276	
	Gestão Ambiental	755.460	
	Transporte	672.188	
	Desporto e Lazer	103.276	
Secretaria de Assistência Social e Previdência		354.840	1,65
	Assistência Social	354.840	
Secretaria de Agricultura e Abastecimento		659.585	3,07
	Agricultura	659.585	
Fundo Municipal de Saúde		1.748.719	8,13
	Saúde	1.748.719	
Fundo Municipal de Assistência Social		474.132	2,20
	Assistência Social	474.132	
Reserva de Contingência		77.000	0,36
	Reserva de Contingência	77.000	
Total:		21.506.822	
Intra-Orçamentária:		0	



Prefeitura Municipal de Santana de Mangueira

Secretaria de Finanças

Departamento de Contabilidade - Orçamento-Programa de 2016 - R\$ 1,00

Demonstrativo da Despesa por Órgão e Funções - ANEXO IX - LF nº 4.320/64

Unidade Orçamentária	Função		Valor	%
	CLAIR LEITÃO MARTINS DINIZ CRC-PB 4.395/O-7 PB			
	LUCICLEITSON MANGUEIRA MAGALHÃES SECRETÁRIO DE FINANÇAS			
				
		TÂNIA MANGUEIRA NITÃO INÁCIO PREFEITA		



Prefeitura Municipal de Santana de Mangueira

Secretaria de Finanças

Departamento de Contabilidade - Orçamento-Programa de 2016 - R\$ 1,00

Demonstrativo da Despesa por Função

Código	Descrição da Função	Esfera	Total	Direta	Indireta	%
Legislativo						
01	Legislativa					
		Total:	682.500	682.500	0	3,17
		Fiscal:	682.500	682.500	0	
		Seguridade:	0	0	0	
		Total do Poder:	682.500	682.500	0	3,17
		Fiscal:	682.500	682.500	0	
		Seguridade:	0	0	0	



Prefeitura Municipal de Santana de Mangueira

Secretaria de Finanças

Departamento de Contabilidade - Orçamento-Programa de 2016 - R\$ 1,00

Demonstrativo da Despesa por Função

Código	Descrição da Funç	Esfere	Tota	Direta	Indireta	%
Executivo						
04	Administração	Total	2.935.95'	2.935.95'	0	13,6%
		Fiscal	2.935.95'	2.935.95'	0	
		Seguridade	0	0	0	
08	Assistência Social	Total	844.97'	844.97'	0	3,9%
		Fiscal	16.00'	16.00'	0	
		Seguridade	828.97'	828.97'	0	
10	Saúde	Total	5.739.52'	5.739.52'	0	26,6%
		Fiscal	0	0	0	
		Seguridade	5.739.52'	5.739.52'	0	
12	Educação	Total	6.870.45'	6.870.45'	0	31,9%
		Fiscal	6.870.45'	6.870.45'	0	
		Seguridade	0	0	0	
13	Cultura	Total	3.27€	3.27€	0	0,0%
		Fiscal	3.27€	3.27€	0	
		Seguridade	0	0	0	
15	Urbanismo	Total	136.03'	136.03'	0	0,6%
		Fiscal	136.03'	136.03'	0	
		Seguridade	0	0	0	
16	Habitação	Total	103.27€	103.27€	0	0,4%
		Fiscal	103.27€	103.27€	0	
		Seguridade	0	0	0	
17	Saneamento	Total	103.27€	103.27€	0	0,4%
		Fiscal	103.27€	103.27€	0	
		Seguridade	0	0	0	
18	Gestão Ambiental	Total	758.19€	758.19€	0	3,5%
		Fiscal	758.19€	758.19€	0	
		Seguridade	0	0	0	
20	Agricultura	Total	659.58€	659.58€	0	3,0%
		Fiscal	659.58€	659.58€	0	
		Seguridade	0	0	0	
23	Comércio e Serviços	Total	801.03'	801.03'	0	3,7%
		Fiscal	801.03'	801.03'	0	
		Seguridade	0	0	0	
26	Transporte	Total	672.18€	672.18€	0	3,1%
		Fiscal	672.18€	672.18€	0	
		Seguridade	0	0	0	



Prefeitura Municipal de Santana de Mangueira

Secretaria de Finanças

Departamento de Contabilidade - Orçamento-Programa de 2016 - R\$ 1,00

Demonstrativo da Despesa por Função

Código	Descrição da Funç	Esfere	Tota	Direta	Indireta	%
Executivo						
27	Desporto e Lazer					
		Total	840.89:	840.89:	0	3,91
		Fiscal	840.89:	840.89:	0	
		Seguridade	0	0	0	
28	Encargos Especiais					
		Total	278.65:	278.65:	0	1,30
		Fiscal	278.65:	278.65:	0	
		Seguridade	0	0	0	
99	Reserva de Contingência					
		Total	77.00:	77.00:	0	0,36
		Fiscal	77.00:	77.00:	0	
		Seguridade	0	0	0	
		Total do Poder	20.824.32	20.824.32	0	96,8:
		Fiscal	14.255.82	14.255.82	0	
		Seguridade	6.568.49:	6.568.49:	0	
		1 - Fiscal	14.938.32	14.938.32	0	
		2 - Seguridade	6.568.49:	6.568.49:	0	
		3 - Total (1 + 2	21.506.82	21.506.82	0	
		Intra-Orçamentári	0	0	0	



CLAIR LEITÃO MARTINS
DINIZ
CRC-PB 4.395/O-7 PB



LUCICLEITSON MANGUEIRA
MAGALHÃES
SECRETÁRIO DE FINANÇAS



TÂNIA MANGUEIRA NITÃO
INÁCIO
PREFEITA



Prefeitura Municipal de Santana de Mangueira

Secretaria de Finanças

Departamento de Contabilidade - Orçamento-Programa de 2016 - R\$ 1,00

Demonstrativo da Despesa por Subfunção

Código	Descrição da Subfunção	Esfera	Total	Direta	Indireta	%
Legislativo						
031	Ação Legislativa					
		Total:	682.500	682.500	0	3,17
		Fiscal:	682.500	682.500	0	
		Seguridade:	0	0	0	
		Total do Poder:	682.500	682.500	0	3,17
		Fiscal:	682.500	682.500	0	
		Seguridade:	0	0	0	



Prefeitura Municipal de Santana de Mangueira

Secretaria de Finanças

Departamento de Contabilidade - Orçamento-Programa de 2016 - R\$ 1,00

Demonstrativo da Despesa por Subfunção

Código	Descrição da Subfunção	Esfera	Total	Direta	Indireta	%
Executivo						
122	Administração Geral					
		Total	2.530.720	2.530.720	0	11,71
		Fiscal	2.530.720	2.530.720	0	
		Seguridade	0	0	0	
123	Administração Financeira					
		Total	511.310	511.310	0	2,38
		Fiscal	511.310	511.310	0	
		Seguridade	0	0	0	
241	Assistência ao Idoso					
		Total	14.060	14.060	0	0,07
		Fiscal	0	0	0	
		Seguridade	14.060	14.060	0	
243	Assistência à Criança e ao Adolescente					
		Total	177.430	177.430	0	0,82
		Fiscal	0	0	0	
		Seguridade	177.430	177.430	0	
244	Assistência Comunitária					
		Total	653.460	653.460	0	3,04
		Fiscal	16.000	16.000	0	
		Seguridade	637.460	637.460	0	
301	Atenção Básica					
		Total	3.068.620	3.068.620	0	14,27
		Fiscal	0	0	0	
		Seguridade	3.068.620	3.068.620	0	
302	Assistência Hospitalar e Ambulatorial					
		Total	10.000	10.000	0	0,05
		Fiscal	0	0	0	
		Seguridade	10.000	10.000	0	
303	Suporte Profilático e Terapêutico					
		Total	2.526.210	2.526.210	0	11,71
		Fiscal	0	0	0	
		Seguridade	2.526.210	2.526.210	0	
304	Vigilância Sanitária					
		Total	12.230	12.230	0	0,06
		Fiscal	0	0	0	
		Seguridade	12.230	12.230	0	
305	Vigilância Epidemiológica					
		Total	122.440	122.440	0	0,57
		Fiscal	0	0	0	
		Seguridade	122.440	122.440	0	
361	Ensino Fundamental					
		Total	6.304.410	6.304.410	0	29,31
		Fiscal	6.304.410	6.304.410	0	
		Seguridade	0	0	0	
362	Ensino Médio					
		Total	17.670	17.670	0	0,08
		Fiscal	17.670	17.670	0	
		Seguridade	0	0	0	



Prefeitura Municipal de Santana de Mangueira

Secretaria de Finanças

Departamento de Contabilidade - Orçamento-Programa de 2016 - R\$ 1,00

Demonstrativo da Despesa por Subfunção

Código	Descrição da Subfunção	Esfere	Tota	Direta	Indireta	%
Executivo						
365	Educação Infantil					
		Total	548.369	548.369	0	2,55
		Fiscal	548.369	548.369	0	
		Seguridade	0	0	0	
392	Difusão Cultural					
		Total	3.276	3.276	0	0,02
		Fiscal	3.276	3.276	0	
		Seguridade	0	0	0	
451	Infra-Estrutura Urbana					
		Total	136.037	136.037	0	0,63
		Fiscal	136.037	136.037	0	
		Seguridade	0	0	0	
482	Habitação Urbana					
		Total	103.276	103.276	0	0,48
		Fiscal	103.276	103.276	0	
		Seguridade	0	0	0	
512	Saneamento Básico Urbano					
		Total	103.276	103.276	0	0,48
		Fiscal	103.276	103.276	0	
		Seguridade	0	0	0	
541	Preservação e Conservação Ambiental					
		Total	2.730	2.730	0	0,01
		Fiscal	2.730	2.730	0	
		Seguridade	0	0	0	
544	Recursos Hídricos					
		Total	755.460	755.460	0	3,51
		Fiscal	755.460	755.460	0	
		Seguridade	0	0	0	
601	Promoção da Produção Vegetal					
		Total	337.674	337.674	0	1,57
		Fiscal	337.674	337.674	0	
		Seguridade	0	0	0	
602	Promoção da Produção Animal					
		Total	12.558	12.558	0	0,06
		Fiscal	12.558	12.558	0	
		Seguridade	0	0	0	
604	Defesa Sanitária Animal					
		Total	203.276	203.276	0	0,95
		Fiscal	203.276	203.276	0	
		Seguridade	0	0	0	
695	Turismo					
		Total	801.037	801.037	0	3,72
		Fiscal	801.037	801.037	0	
		Seguridade	0	0	0	
782	Transporte Rodoviário					
		Total	672.188	672.188	0	3,13
		Fiscal	672.188	672.188	0	
		Seguridade	0	0	0	

**Prefeitura Municipal de Santana de Mangueira**

Secretaria de Finanças

Departamento de Contabilidade - Orçamento-Programa de 2016 - R\$ 1,00

Demonstrativo da Despesa por Subfunção

Código	Descrição da Subfunç	Esfere	Tota	Direta	Indireta	%
Executivo						
812	Desporto Comunitário					
		Total	737.616	737.616	0	3,43
		Fiscal	737.616	737.616	0	
		Seguridade	0	0	0	
813	Lazer					
		Total	103.276	103.276	0	0,48
		Fiscal	103.276	103.276	0	
		Seguridade	0	0	0	
843	Serviço da Dívida Interna					
		Total	180.276	180.276	0	0,84
		Fiscal	180.276	180.276	0	
		Seguridade	0	0	0	
845	Transferências					
		Total	98.382	98.382	0	0,46
		Fiscal	98.382	98.382	0	
		Seguridade	0	0	0	
999	Reserva de Contingência					
		Total	77.000	77.000	0	0,36
		Fiscal	77.000	77.000	0	
		Seguridade	0	0	0	
Total do Poder			20.824.32	20.824.32	0	96,83
Fiscal			14.255.82	14.255.82	0	
Seguridade			6.568.49	6.568.49	0	
1 - Fiscal			14.938.32	14.938.32	0	
2 - Seguridade			6.568.49	6.568.49	0	
3 - Total (1 + 2			21.506.82	21.506.82	0	
Intra-Orçamentári			0	0	0	


CLAIR LEITÃO MARTINS
DINIZ
CRC-PB 4.395/O-7 PB


LUCICLEITSON MANGUEIRA
MAGALHÃES
SECRETÁRIO DE FINANÇAS


TÂNIA MANGUEIRA NITÃO
INÁCIO
PREFEITA

**Prefeitura Municipal de Santana de Mangueira**

Secretaria de Finanças

Departamento de Contabilidade - Orçamento-Programa de 2016 - R\$ 1,00

Demonstrativo da Despesa por Programa

Código	Descrição do Programa	Esfera	Total	Direta	Indireta	%
Legislativo						
2001	Programa de apoio administrativo do Poder Legislativo					
		Total:	682.500	682.500	0	3,17
		Fiscal:	682.500	682.500	0	
		Seguridade:	0	0	0	
		Total do Poder:	682.500	682.500	0	3,17
		Fiscal:	682.500	682.500	0	
		Seguridade:	0	0	0	



Prefeitura Municipal de Santana de Mangueira

Secretaria de Finanças

Departamento de Contabilidade - Orçamento-Programa de 2016 - R\$ 1,00

Demonstrativo da Despesa por Programa

Código	Descrição do Programa	Esfere	Tota	Direta	Indireta	%
Executivo						
0001	Encargos Especiais					
		Total	278.651	278.651	0	1,30
		Fiscal	278.651	278.651	0	
		Seguridade	0	0	0	
1001	Programa Incentivo a Cultura					
		Total	3.276	3.276	0	0,02
		Fiscal	3.276	3.276	0	
		Seguridade	0	0	0	
1002	Programa Viver Bem					
		Total	25.460	25.460	0	0,12
		Fiscal	0	0	0	
		Seguridade	25.460	25.460	0	
1003	Programa Desenvolvendo a Infraestrutura e Serviços Rurais					
		Total	528.391	528.391	0	2,46
		Fiscal	528.391	528.391	0	
		Seguridade	0	0	0	
1004	Programa Segurança Alimentar e Nutricional					
		Total	162.201	162.201	0	0,75
		Fiscal	0	0	0	
		Seguridade	162.201	162.201	0	
1005	Programa de Desenvolvimento da Infra-Estrutura do Município					
		Total	1.753.501	1.753.501	0	8,15
		Fiscal	1.753.501	1.753.501	0	
		Seguridade	0	0	0	
1006	Programa Saneamento de Qualidade					
		Total	103.276	103.276	0	0,48
		Fiscal	103.276	103.276	0	
		Seguridade	0	0	0	
1007	Programa de Desenvolvimento Sustentável dos Recursos Ambientais					
		Total	2.730	2.730	0	0,01
		Fiscal	2.730	2.730	0	
		Seguridade	0	0	0	
1008	Programa Rodovias de boa qualidade para todos					
		Total	16.728	16.728	0	0,08
		Fiscal	16.728	16.728	0	
		Seguridade	0	0	0	
1009	Serviço de Convivência e Fortal. de Vínculos p/ jovens de 15 a 17 anos					
		Total	51.000	51.000	0	0,24
		Fiscal	0	0	0	
		Seguridade	51.000	51.000	0	
1010	Programa de Apoio Comunitário Rural					
		Total	25.116	25.116	0	0,12
		Fiscal	25.116	25.116	0	
		Seguridade	0	0	0	
1011	Estratégia Saúde da Família - SF					
		Total	750.901	750.901	0	3,49
		Fiscal	0	0	0	
		Seguridade	750.901	750.901	0	
1012	Agentes Comunitários de Saúde - ACS					
		Total	232.691	232.691	0	1,08
		Fiscal	0	0	0	
		Seguridade	232.691	232.691	0	



Prefeitura Municipal de Santana de Mangueira

Secretaria de Finanças

Departamento de Contabilidade - Orçamento-Programa de 2016 - R\$ 1,00

Demonstrativo da Despesa por Programa

Código	Descrição do Program	Esfere	Tota	Direta	Indireta	%
Executivo						
1013	Programa de Saúde Bucal					
		Total	148.66:	148.66:	0	0,69
		Fiscal	0	0	0	
		Seguridade	148.66:	148.66:	0	
1014	Programa de Estruturação da Vigilância em Saúde					
		Total	122.44:	122.44:	0	0,57
		Fiscal	0	0	0	
		Seguridade	122.44:	122.44:	0	
1015	Serviço de Proteção e Atendimento Integral a Família - PAIF					
		Total	72.00:	72.00:	0	0,33
		Fiscal	0	0	0	
		Seguridade	72.00:	72.00:	0	
1016	Programa de Vigilância Sanitária					
		Total	12.23:	12.23:	0	0,06
		Fiscal	0	0	0	
		Seguridade	12.23:	12.23:	0	
1017	Programa Farmácia Básica					
		Total	62.99:	62.99:	0	0,29
		Fiscal	0	0	0	
		Seguridade	62.99:	62.99:	0	
1018	Serviço de Convivência e Fortalecimento de Vínculos - Crianças de 06 a 15 anos					
		Total	58.18:	58.18:	0	0,27
		Fiscal	0	0	0	
		Seguridade	58.18:	58.18:	0	
1019	Programa Mais Saúde					
		Total	1.032.22:	1.032.22:	0	4,80
		Fiscal	0	0	0	
		Seguridade	1.032.22:	1.032.22:	0	
1020	Programa de Atenção Básica					
		Total	168.77:	168.77:	0	0,78
		Fiscal	0	0	0	
		Seguridade	168.77:	168.77:	0	
1021	Programa de Valorização da Pessoa Idosa					
		Total	14.06:	14.06:	0	0,07
		Fiscal	0	0	0	
		Seguridade	14.06:	14.06:	0	
1022	Programa de Saúde e Saneamento					
		Total	1.888.72:	1.888.72:	0	8,78
		Fiscal	0	0	0	
		Seguridade	1.888.72:	1.888.72:	0	
1023	Educação básica de qualidade para todos					
		Total	6.210.87:	6.210.87:	0	28,88
		Fiscal	6.210.87:	6.210.87:	0	
		Seguridade	0	0	0	
1024	Programa de Desenvolvimento do Ensino Infantil					
		Total	548.36:	548.36:	0	2,55
		Fiscal	548.36:	548.36:	0	
		Seguridade	0	0	0	
1025	Ação Social para todos					
		Total	191.48:	191.48:	0	0,89
		Fiscal	0	0	0	
		Seguridade	191.48:	191.48:	0	

**Prefeitura Municipal de Santana de Mangueira**

Secretaria de Finanças

Departamento de Contabilidade - Orçamento-Programa de 2016 - R\$ 1,00

Demonstrativo da Despesa por Programa

Código	Descrição do Programa	Esfere	Tota	Direta	Indireta	%
Executivo						
1026	Programa Incentivo ao Esporte					
		Total	737.616	737.616	0	3,43
		Fiscal	737.616	737.616	0	
		Seguridade	0	0	0	
1027	Programa de Educação de Jovens e Adultos					
		Total	111.207	111.207	0	0,52
		Fiscal	111.207	111.207	0	
		Seguridade	0	0	0	
1028	Programa Incentivo ao Turismo					
		Total	801.037	801.037	0	3,72
		Fiscal	801.037	801.037	0	
		Seguridade	0	0	0	
2002	Programa de apoio administrativo do Gabinete do Prefeito					
		Total	640.247	640.247	0	2,98
		Fiscal	640.247	640.247	0	
		Seguridade	0	0	0	
2003	Programa de Apoio Administrativo da Secretaria de Agricultura e Abastecimento					
		Total	106.077	106.077	0	0,49
		Fiscal	106.077	106.077	0	
		Seguridade	0	0	0	
2004	Programa de Apoio Administrativo da Secretaria de Transporte e Urbanismo					
		Total	438.386	438.386	0	2,04
		Fiscal	438.386	438.386	0	
		Seguridade	0	0	0	
2005	Programa de Apoio Administrativo da Secretaria de Administração Geral					
		Total	1.362.017	1.362.017	0	6,33
		Fiscal	1.362.017	1.362.017	0	
		Seguridade	0	0	0	
2006	Programa de Apoio Administrativo da Secretaria de Administração Financeira					
		Total	511.317	511.317	0	2,38
		Fiscal	511.317	511.317	0	
		Seguridade	0	0	0	
2007	Programa de Apoio Administrativo da Secretaria de Assistência Social e Previdência					
		Total	254.577	254.577	0	1,18
		Fiscal	0	0	0	
		Seguridade	254.577	254.577	0	
2008	Programa de Apoio Administrativo da Secretaria de Saúde e Saneamento					
		Total	1.319.867	1.319.867	0	6,14
		Fiscal	0	0	0	
		Seguridade	1.319.867	1.319.867	0	
9001	Reserva de Contingência					
		Total	77.006	77.006	0	0,36
		Fiscal	77.006	77.006	0	
		Seguridade	0	0	0	
Total do Poder			20.824.327	20.824.327	0	96,83
			Fiscal	14.255.827	14.255.827	0
			Seguridade	6.568.497	6.568.497	0
			1 - Fiscal	14.938.327	14.938.327	0
			2 - Seguridade	6.568.497	6.568.497	0
			3 - Total (1 + 2	21.506.827	21.506.827	0
			Intra-Orçamentári	0	0	0



Prefeitura Municipal de Santana de Mangueira

Secretaria de Finanças

Departamento de Contabilidade - Orçamento-Programa de 2016 - R\$ 1,00

Demonstrativo da Despesa por Programa

Código	Descrição do Programa	Esfera	Tota	Direta	Indireta	%
	CLAIR LEITÃO MARTINS DINIZ CRC-PB 4.395/O-7 PB	LUCICLEITSON MANGUEIRA MAGALHÃES SECRETÁRIO DE FINANÇAS		TÂNIA MANGUEIRA NITÃO INÁCIO PREFEITA		



Prefeitura Municipal de Santana de Mangueira

Secretaria de Finanças

Departamento de Contabilidade - Orçamento-Programa de 2016 - R\$ 1,00

Demonstrativo da Despesa por Ação Governamental

Código	Descrição da Ação Governamental	Esfera	Total	Direta	Indireta	%
Legislativo						
1001	Reforma e Ampliação do Prédio da Câmara Municipal					
		Total:	15.000	15.000	0	0,07
		Fiscal:	15.000	15.000	0	
		Seguridade:	0	0	0	
2001	Manutenção da Câmara Municipal					
		Total:	667.500	667.500	0	3,10
		Fiscal:	667.500	667.500	0	
		Seguridade:	0	0	0	
Total do Poder:			682.500	682.500	0	3,17
		Fiscal:	682.500	682.500	0	
		Seguridade:	0	0	0	



Prefeitura Municipal de Santana de Mangueira

Secretaria de Finanças

Departamento de Contabilidade - Orçamento-Programa de 2016 - R\$ 1,00

Demonstrativo da Despesa por Ação Governamental

Código	Descrição da Ação Governamental	Esfere	Total	Direta	Indireta	%
Executivo						
0001	Amortização e Encargos da Dívida Contratada					
		Total	18.092	18.092	0	0,08
		Fiscal	18.092	18.092	0	
		Seguridade	0	0	0	
0002	Amortização e Encargos com a Dívida do INSS					
		Total	162.184	162.184	0	0,75
		Fiscal	162.184	162.184	0	
		Seguridade	0	0	0	
0003	Contribuições ao PASEP					
		Total	98.382	98.382	0	0,46
		Fiscal	98.382	98.382	0	
		Seguridade	0	0	0	
1002	Aquisição de Transporte Escolar					
		Total	280.657	280.657	0	1,30
		Fiscal	280.657	280.657	0	
		Seguridade	0	0	0	
1003	Construção, reforma e ampliação de Unidades Escolares					
		Total	680.481	680.481	0	3,16
		Fiscal	680.481	680.481	0	
		Seguridade	0	0	0	
1004	Construção, Ampliação e Reforma de Creche					
		Total	380.041	380.041	0	1,77
		Fiscal	380.041	380.041	0	
		Seguridade	0	0	0	
1005	Implantação, Ampliação ou melhoria de Obras de Infra- Estrutura Esportiva					
		Total	405.461	405.461	0	1,85
		Fiscal	405.461	405.461	0	
		Seguridade	0	0	0	
1006	Implantação de Infraestrutura Turística					
		Total	630.461	630.461	0	2,93
		Fiscal	630.461	630.461	0	
		Seguridade	0	0	0	
1007	Implantação de Núcleo Esportivo					
		Total	156.801	156.801	0	0,73
		Fiscal	156.801	156.801	0	
		Seguridade	0	0	0	
1008	Ações de Saneamento Básico					
		Total	503.271	503.271	0	2,34
		Fiscal	0	0	0	
		Seguridade	503.271	503.271	0	
1009	Melhoria Habitacional					
		Total	637.491	637.491	0	2,96
		Fiscal	0	0	0	
		Seguridade	637.491	637.491	0	
1010	Construção de Abastecimento D'água					
		Total	669.061	669.061	0	3,11
		Fiscal	0	0	0	
		Seguridade	669.061	669.061	0	



Prefeitura Municipal de Santana de Mangueira

Secretaria de Finanças

Departamento de Contabilidade - Orçamento-Programa de 2016 - R\$ 1,00

Demonstrativo da Despesa por Ação Governamental

Código	Descrição da Ação Governamental	Esfere	Tota	Direta	Indireta	%
Executivo						
1011	Melhorias Sanitárias					
		Total	505.460	505.460	0	2,35
		Fiscal	0	0	0	
		Seguridade	505.460	505.460	0	
1012	Aquisição de Ambulância					
		Total	144.720	144.720	0	0,67
		Fiscal	0	0	0	
		Seguridade	144.720	144.720	0	
1013	Construção de Aterro Sanitário					
		Total	210.920	210.920	0	0,98
		Fiscal	0	0	0	
		Seguridade	210.920	210.920	0	
1014	Ações de Saneamento Básico					
		Total	103.270	103.270	0	0,48
		Fiscal	103.270	103.270	0	
		Seguridade	0	0	0	
1015	Implantação, Ampliação ou melhoria de Obras de Infra-Estrutura Urbana					
		Total	103.270	103.270	0	0,48
		Fiscal	103.270	103.270	0	
		Seguridade	0	0	0	
1016	Construção e Reforma de Praças e Canteiros					
		Total	103.270	103.270	0	0,48
		Fiscal	103.270	103.270	0	
		Seguridade	0	0	0	
1017	Aquisição e Desapropriação de Imóveis					
		Total	10.920	10.920	0	0,05
		Fiscal	10.920	10.920	0	
		Seguridade	0	0	0	
1018	Construção e Recuperação de Passagens Molhadas					
		Total	655.460	655.460	0	3,05
		Fiscal	655.460	655.460	0	
		Seguridade	0	0	0	
1019	Melhorias Habitacionais					
		Total	103.270	103.270	0	0,48
		Fiscal	103.270	103.270	0	
		Seguridade	0	0	0	
1020	Construção de Abastecimento D Água					
		Total	755.460	755.460	0	3,51
		Fiscal	755.460	755.460	0	
		Seguridade	0	0	0	
1021	Construção, Reforma e Ampliação de Prédios Públicos					
		Total	21.840	21.840	0	0,10
		Fiscal	21.840	21.840	0	
		Seguridade	0	0	0	
1022	Aquisição de Patrulha Mecanizada					
		Total	303.270	303.270	0	1,41
		Fiscal	303.270	303.270	0	
		Seguridade	0	0	0	



Prefeitura Municipal de Santana de Mangueira

Secretaria de Finanças

Departamento de Contabilidade - Orçamento-Programa de 2016 - R\$ 1,00

Demonstrativo da Despesa por Ação Governamental

Código	Descrição da Ação Governamental	Esfera	Total	Direta	Indireta	%
Executivo						
1023	Implantação de Infraestrutura e Serviços Rurais					
		Total	21.840	21.840	0	0,10
		Fiscal	21.840	21.840	0	
		Seguridade	0	0	0	
1024	Construção, Reforma e Ampliação do Matadouro Público					
		Total	203.270	203.270	0	0,95
		Fiscal	203.270	203.270	0	
		Seguridade	0	0	0	
1025	Construção, Ampliação e Reforma de Unidades de Estratégia Saúde da Família					
		Total	208.630	208.630	0	0,97
		Fiscal	0	0	0	
		Seguridade	208.630	208.630	0	
1026	Implantação de Polo de Academia da Saúde					
		Total	240.000	240.000	0	1,12
		Fiscal	0	0	0	
		Seguridade	240.000	240.000	0	
1027	Construção de Quadra Escolar					
		Total	255.860	255.860	0	1,15
		Fiscal	255.860	255.860	0	
		Seguridade	0	0	0	
2002	Manutenção do Gabinete do Prefeito					
		Total	624.240	624.240	0	2,90
		Fiscal	624.240	624.240	0	
		Seguridade	0	0	0	
2003	Assistência às famílias em situação de riscos e vulnerabilidade socioeconômica					
		Total	16.000	16.000	0	0,07
		Fiscal	16.000	16.000	0	
		Seguridade	0	0	0	
2004	Manutenção da Secretaria de Administração Geral					
		Total	1.362.010	1.362.010	0	6,33
		Fiscal	1.362.010	1.362.010	0	
		Seguridade	0	0	0	
2005	Manutenção das Atividades da Secretaria de Administração Financeira					
		Total	511.310	511.310	0	2,35
		Fiscal	511.310	511.310	0	
		Seguridade	0	0	0	
2006	Manutenção das Atividades do Ensino Fundamental-MDE					
		Total	1.510.050	1.510.050	0	7,02
		Fiscal	1.510.050	1.510.050	0	
		Seguridade	0	0	0	
2007	Manutenção das Atividades do Ensino Infantil - MDE					
		Total	85.440	85.440	0	0,40
		Fiscal	85.440	85.440	0	
		Seguridade	0	0	0	
2008	Manutenção da Educação de Jovens e Adultos					
		Total	59.820	59.820	0	0,25
		Fiscal	59.820	59.820	0	
		Seguridade	0	0	0	



Prefeitura Municipal de Santana de Mangueira

Secretaria de Finanças

Departamento de Contabilidade - Orçamento-Programa de 2016 - R\$ 1,00

Demonstrativo da Despesa por Ação Governamental

Código	Descrição da Ação Governamental	Esfere	Tota	Direta	Indireta	%
Executivo						
2009	Manutenção da Merenda Escolar do Ensino Fundamental - PNAE					
		Total	82.140	82.140	0	0,38
		Fiscal	82.140	82.140	0	
		Seguridade	0	0	0	
2010	Manutenção do Ensino Fundamental - Fundeb - 60%					
		Total	2.420.950	2.420.950	0	11,20
		Fiscal	2.420.950	2.420.950	0	
		Seguridade	0	0	0	
2011	Manutenção do Ensino Fundamental - Fundeb - 40%					
		Total	474.190	474.190	0	2,20
		Fiscal	474.190	474.190	0	
		Seguridade	0	0	0	
2012	Manutenção do Transporte Escolar do Ensino Fundamental					
		Total	362.480	362.480	0	1,65
		Fiscal	362.480	362.480	0	
		Seguridade	0	0	0	
2013	Manutenção da Merenda Escolar da Creche - PNAC					
		Total	43.600	43.600	0	0,20
		Fiscal	43.600	43.600	0	
		Seguridade	0	0	0	
2014	Manutenção do Salário Educação -QSE					
		Total	102.890	102.890	0	0,48
		Fiscal	102.890	102.890	0	
		Seguridade	0	0	0	
2015	Programa Dinheiro Direto na Escola - PDDE					
		Total	23.460	23.460	0	0,11
		Fiscal	23.460	23.460	0	
		Seguridade	0	0	0	
2016	Manutenção da Educação de Jovens e Adultos - Fundeb 60%					
		Total	4.500	4.500	0	0,02
		Fiscal	4.500	4.500	0	
		Seguridade	0	0	0	
2017	Manutenção da Educação de Jovens e Adultos - Fundeb 40%					
		Total	8.860	8.860	0	0,04
		Fiscal	8.860	8.860	0	
		Seguridade	0	0	0	
2018	Manutenção do Ensino Infantil - Fundeb 60%					
		Total	6.680	6.680	0	0,03
		Fiscal	6.680	6.680	0	
		Seguridade	0	0	0	
2019	Manutenção do Ensino Infantil - Fundeb 40%					
		Total	13.920	13.920	0	0,06
		Fiscal	13.920	13.920	0	
		Seguridade	0	0	0	
2020	Manutenção do Programa Nacional de Alimentação Pré-Escolar - PNAP					
		Total	13.970	13.970	0	0,06
		Fiscal	13.970	13.970	0	
		Seguridade	0	0	0	



Prefeitura Municipal de Santana de Mangueira

Secretaria de Finanças

Departamento de Contabilidade - Orçamento-Programa de 2016 - R\$ 1,00

Demonstrativo da Despesa por Ação Governamental

Código	Descrição da Ação Governamental	Esfere	Tota	Direta	Indireta	%
Executivo						
2021	Manutenção do Transporte Escolar do Ensino Infantil					
		Total	371	371	0	0,00
		Fiscal	371	371	0	
		Seguridade	0	0	0	
2022	Manutenção do Transporte Escolar do Ensino Médio					
		Total	17.672	17.672	0	0,00
		Fiscal	17.672	17.672	0	
		Seguridade	0	0	0	
2023	Manutenção da Merenda Escolar do PNAE-EJA					
		Total	6.912	6.912	0	0,03
		Fiscal	6.912	6.912	0	
		Seguridade	0	0	0	
2024	Promoção de Eventos Sociais e Culturais					
		Total	170.577	170.577	0	0,79
		Fiscal	170.577	170.577	0	
		Seguridade	0	0	0	
2025	Apoio ao Desporto Amador					
		Total	4.914	4.914	0	0,02
		Fiscal	4.914	4.914	0	
		Seguridade	0	0	0	
2026	Manutenção do Programa Brasil Alfabetizado					
		Total	31.100	31.100	0	0,14
		Fiscal	31.100	31.100	0	
		Seguridade	0	0	0	
2027	Apoio às manifestações culturais do município					
		Total	3.276	3.276	0	0,02
		Fiscal	3.276	3.276	0	
		Seguridade	0	0	0	
2028	Programa Dinheiro Direto na Escola - PDDE Pré-Escola					
		Total	3.654	3.654	0	0,02
		Fiscal	3.654	3.654	0	
		Seguridade	0	0	0	
2029	Programa Dinheiro Direto na Escola - PDDE Creche					
		Total	671	671	0	0,00
		Fiscal	671	671	0	
		Seguridade	0	0	0	
2030	Manutenção do Programa Segundo Tempo					
		Total	170.436	170.436	0	0,79
		Fiscal	170.436	170.436	0	
		Seguridade	0	0	0	
2031	Manutenção da Secretaria de Saúde e Saneamento					
		Total	1.319.866	1.319.866	0	6,14
		Fiscal	0	0	0	
		Seguridade	1.319.866	1.319.866	0	
2032	Realização de ações voltadas a Preservação Ambiental					
		Total	2.730	2.730	0	0,01
		Fiscal	2.730	2.730	0	
		Seguridade	0	0	0	



Prefeitura Municipal de Santana de Mangueira

Secretaria de Finanças

Departamento de Contabilidade - Orçamento-Programa de 2016 - R\$ 1,00

Demonstrativo da Despesa por Ação Governamental

Código	Descrição da Ação Governamental	Esfera	Total	Direta	Indireta	%
Executivo						
2033	Manutenção das Atividades da Secretaria de Transporte e Urbanismo					
		Total:	438.386	438.386	0	2,04
		Fiscal:	438.386	438.386	0	
		Seguridade:	0	0	0	
2034	Recuperação de Estradas Vicinais					
		Total:	16.728	16.728	0	0,08
		Fiscal:	16.728	16.728	0	
		Seguridade:	0	0	0	
2035	Assistência às famílias em situação de riscos e vulnerabilidade socioeconômica					
		Total:	6.552	6.552	0	0,03
		Fiscal:	0	0	0	
		Seguridade:	6.552	6.552	0	
2036	Manutenção do Conselho Tutelar					
		Total:	58.427	58.427	0	0,27
		Fiscal:	0	0	0	
		Seguridade:	58.427	58.427	0	
2037	Manutenção das Atividades da Secretaria de Assistência Social e Previdência					
		Total:	254.573	254.573	0	1,18
		Fiscal:	0	0	0	
		Seguridade:	254.573	254.573	0	
2038	Manutenção do Programa Viver Bem					
		Total:	25.460	25.460	0	0,12
		Fiscal:	0	0	0	
		Seguridade:	25.460	25.460	0	
2039	Manutenção do Conselho Municipal dos Direitos da Criança e Adolescente - CMDCA					
		Total:	5.460	5.460	0	0,03
		Fiscal:	0	0	0	
		Seguridade:	5.460	5.460	0	
2040	Manutenção do Fundo Municipal dos Direitos da Criança e Adolescente					
		Total:	4.368	4.368	0	0,02
		Fiscal:	0	0	0	
		Seguridade:	4.368	4.368	0	
2041	Apoio ao Pequeno Criador					
		Total:	12.558	12.558	0	0,06
		Fiscal:	12.558	12.558	0	
		Seguridade:	0	0	0	
2042	Apoio ao Pequeno Produtor Rural					
		Total:	12.558	12.558	0	0,06
		Fiscal:	12.558	12.558	0	
		Seguridade:	0	0	0	
2043	Manutenção das Atividades da Secretaria de Agricultura e Abastecimento					
		Total:	106.077	106.077	0	0,49
		Fiscal:	106.077	106.077	0	
		Seguridade:	0	0	0	
2044	Manutenção do Fundo Municipal de Saúde (Atenção Básica)					
		Total:	168.774	168.774	0	0,78
		Fiscal:	0	0	0	
		Seguridade:	168.774	168.774	0	

**Prefeitura Municipal de Santana de Mangueira**

Secretaria de Finanças

Departamento de Contabilidade - Orçamento-Programa de 2016 - R\$ 1,00

Demonstrativo da Despesa por Ação Governamental

Código	Descrição da Ação Governamental	Esfera	Total	Direta	Indireta	%
Executivo						
2045	Manutenção das Ações Básicas de Vigilância Sanitária					
		Total:	12.230	12.230	0	0,06
		Fiscal	0	0	0	
		Seguridade	12.230	12.230	0	
2046	Manutenção dos Agentes Comunitários de Saúde - ACS					
		Total:	232.692	232.692	0	1,08
		Fiscal	0	0	0	
		Seguridade	232.692	232.692	0	
2047	Manutenção do Programa de Assistência Farmacêutica Básica					
		Total:	62.999	62.999	0	0,29
		Fiscal	0	0	0	
		Seguridade	62.999	62.999	0	
2048	Manutenção do Piso Fixo de Vigilância e Promoção da Saúde - PFVPS					
		Total:	122.447	122.447	0	0,57
		Fiscal	0	0	0	
		Seguridade	122.447	122.447	0	
2049	Manutenção da Estratégia Saúde da Família - SF					
		Total:	542.279	542.279	0	2,52
		Fiscal	0	0	0	
		Seguridade	542.279	542.279	0	
2050	Manutenção do Programa Saúde Bucal					
		Total:	148.662	148.662	0	0,69
		Fiscal	0	0	0	
		Seguridade	148.662	148.662	0	
2051	Manutenção do Teto Municipal da Média e Alta Complexidade Ambulatorial e Hospitalar					
		Total:	10.006	10.006	0	0,05
		Fiscal	0	0	0	
		Seguridade	10.006	10.006	0	
2052	Manutenção do Serviço de Convivência e Fortalecimento de Vínculos - Idosos					
		Total:	7.335	7.335	0	0,03
		Fiscal	0	0	0	
		Seguridade	7.335	7.335	0	
2053	Manutenção do Serviço de Proteção e Atendimento Integral a Família - PAIF					
		Total:	72.000	72.000	0	0,33
		Fiscal	0	0	0	
		Seguridade	72.000	72.000	0	
2054	Manutenção do Serv. de Convivência e Fortal. de Vínculos - Crianças de 06 a 15 anos					
		Total:	58.184	58.184	0	0,27
		Fiscal	0	0	0	
		Seguridade	58.184	58.184	0	
2055	Manutenção do Serv. de Convivência e Fortal. de Vínculos p/ jovens de 15 a 17 anos					
		Total:	51.000	51.000	0	0,24
		Fiscal	0	0	0	
		Seguridade	51.000	51.000	0	
2056	Manutenção do Fundo Municipal de Assistência Social					
		Total:	20.713	20.713	0	0,10
		Fiscal	0	0	0	
		Seguridade	20.713	20.713	0	



Prefeitura Municipal de Santana de Mangueira

Secretaria de Finanças

Departamento de Contabilidade - Orçamento-Programa de 2016 - R\$ 1,00

Demonstrativo da Despesa por Ação Governamental

Código	Descrição da Ação Governamental	Esfere	Tota	Direta	Indireta	%
Executivo						
2057	Manutenção da Gestão do Programa Bolsa Família - IGD/PBF					
		Total	31.060	31.060	0	0,14
		Fiscal	0	0	0	
		Seguridade	31.060	31.060	0	
2058	Implantação e Manutenção dos Programas de Segurança Alimentar					
		Total	162.200	162.200	0	0,75
		Fiscal	0	0	0	
		Seguridade	162.200	162.200	0	
2059	Manutenção de Atividades da Gestão do SUAS - IGD SUAS					
		Total	9.500	9.500	0	0,04
		Fiscal	0	0	0	
		Seguridade	9.500	9.500	0	
2060	Manutenção do Conselho Municipal da Pessoa Idosa					
		Total	6.730	6.730	0	0,03
		Fiscal	0	0	0	
		Seguridade	6.730	6.730	0	
2061	Cofinanciamento Municipal dos Serviços, Programas e Projetos do SUAS					
		Total	45.578	45.578	0	0,21
		Fiscal	0	0	0	
		Seguridade	45.578	45.578	0	
2062	Manutenção de Benefícios Eventuais					
		Total	9.828	9.828	0	0,05
		Fiscal	0	0	0	
		Seguridade	9.828	9.828	0	
9001	Reserva de Contingência					
		Total	77.000	77.000	0	0,36
		Fiscal	77.000	77.000	0	
		Seguridade	0	0	0	
Total do Poder			20.824.32	20.824.32	0	96,83
Fiscal			14.255.82	14.255.82	0	
Seguridade			6.568.49	6.568.49	0	
1 - Fiscal			14.938.32	14.938.32	0	
2 - Seguridade			6.568.49	6.568.49	0	
3 - Total (1 + 2			21.506.82	21.506.82	0	
Intra-Orçamentária			0	0	0	


CLAIR LEITÃO MARTINS
DINIZ
CRC-PB 4.395/O-7 PB


LUCICLEITSON MANGUEIRA
MAGALHÃES
SECRETÁRIO DE FINANÇAS


TÂNIA MANGUEIRA NITÃO
INÁCIO
PREFEITA



Prefeitura Municipal de Santana de Mangueira

Secretaria de Finanças

Departamento de Contabilidade - Orçamento-Programa de 2016 - R\$ 1,00

Demonstrativo da Despesa por Órgão

Código	Descrição do Órgão	Esfera	Total	Direta	Indireta	%
Legislativo						
01.010	Câmara Municipal					
		Total:	682.500	682.500	0	3,17
		Fiscal:	682.500	682.500	0	
		Seguridade:	0	0	0	
		Total do Poder:	682.500	682.500	0	3,17
		Fiscal:	682.500	682.500	0	
		Seguridade:	0	0	0	



Prefeitura Municipal de Santana de Mangueira

Secretaria de Finanças

Departamento de Contabilidade - Orçamento-Programa de 2016 - R\$ 1,00

Demonstrativo da Despesa por Órgão

Código	Descrição do Órgo	Esfere	Tota	Direta	Indireta	%
Executivo						
02.01C	Gabinete do Prefeito					
		Total	640.24:	640.24:	0	2,98
		Fiscal	640.24:	640.24:	0	
		Seguridade	0	0	0	
02.02C	Secretaria de Administração Geral					
		Total	1.362.01'	1.362.01'	0	6,33
		Fiscal	1.362.01'	1.362.01'	0	
		Seguridade	0	0	0	
02.03C	Secretaria de Administração Financeira					
		Total	789.970	789.970	0	3,67
		Fiscal	789.970	789.970	0	
		Seguridade	0	0	0	
02.04C	Secretaria de Educação, Cultura e Desporto					
		Total	8.412.38.	8.412.38.	0	39,12
		Fiscal	8.412.38.	8.412.38.	0	
		Seguridade	0	0	0	
02.05C	Secretaria de Saúde e Saneamento					
		Total	3.993.53.	3.993.53.	0	18,57
		Fiscal	2.730	2.730	0	
		Seguridade	3.990.80.	3.990.80.	0	
02.06C	Secretaria de Transporte e Urbanismo					
		Total	2.311.89	2.311.89	0	10,75
		Fiscal	2.311.89	2.311.89	0	
		Seguridade	0	0	0	
02.07C	Secretaria de Assistência Social e Previdência					
		Total	354.840	354.840	0	1,65
		Fiscal	0	0	0	
		Seguridade	354.840	354.840	0	
02.08C	Secretaria de Agricultura e Abastecimento					
		Total	659.580	659.580	0	3,07
		Fiscal	659.580	659.580	0	
		Seguridade	0	0	0	
02.09C	Fundo Municipal de Saúde					
		Total	1.748.710	1.748.710	0	8,13
		Fiscal	0	0	0	
		Seguridade	1.748.710	1.748.710	0	
02.10C	Fundo Municipal de Assistência Social					
		Total	474.130	474.130	0	2,20
		Fiscal	0	0	0	
		Seguridade	474.130	474.130	0	
99.99C	Reserva de Contingência					
		Total	77.000	77.000	0	0,36
		Fiscal	77.000	77.000	0	
		Seguridade	0	0	0	
		Total do Poder	20.824.32	20.824.32	0	96,83
		Fiscal	14.255.82	14.255.82	0	
		Seguridade	6.568.49:	6.568.49:	0	
		1 - Fiscal	14.938.32	14.938.32	0	
		2 - Seguridade	6.568.49:	6.568.49:	0	
		3 - Total (1 + 2	21.506.82	21.506.82	0	
		Intra-Orçamentári	0	0	0	



Prefeitura Municipal de Santana de Mangueira

Secretaria de Finanças

Departamento de Contabilidade - Orçamento-Programa de 2016 - R\$ 1,00

Demonstrativo da Despesa por Órgão

Código	Descrição do Órgo	Esfera	Tota	Direta	Indireta	%
	CLAIR LEITÃO MARTINS DINIZ CRC-PB 4.395/O-7 PB	LUCICLEITSON MANGUEIRA MAGALHÃES SECRETÁRIO DE FINANÇAS		TÂNIA MANGUEIRA NITÃO INÁCIO PREFEITA		



Prefeitura Municipal de Santana de Mangueira

Secretaria de Finanças

Departamento de Contabilidade - Orçamento-Programa de 2016 - R\$ 1,00

Demonstrativo da Despesa por SubElemento de Despesa

Código	Descrição do SubElemento de Despesa	Esfera	Total	Direta	Indireta	%
Legislativo						
099	SEM APLICAÇÃO					
		Total:	682.500	682.500	0	3,17
		Fiscal:	682.500	682.500	0	
		Seguridade:	0	0	0	
		Total do Poder:	682.500	682.500	0	3,17
		Fiscal:	682.500	682.500	0	
		Seguridade:	0	0	0	



Prefeitura Municipal de Santana de Mangueira

Secretaria de Finanças

Departamento de Contabilidade - Orçamento-Programa de 2016 - R\$ 1,00

Demonstrativo da Despesa por SubElemento de Despesa

Código	Descrição do SubElemento de Des	Esfer:	Tota	Direta	Indireta	%
Executivo						
099	SEM APLICAÇÃO					
		Total	20.824.32	20.824.32	0	96,83
		Fiscal	14.255.82	14.255.82	0	
		Seguridade	6.568.49	6.568.49	0	
		Total do Poder	20.824.32	20.824.32	0	96,83
		Fiscal	14.255.82	14.255.82	0	
		Seguridade	6.568.49	6.568.49	0	
		1 - Fiscal	14.938.32	14.938.32	0	
		2 - Seguridade	6.568.49	6.568.49	0	
		3 - Total (1 + 2	21.506.82	21.506.82	0	
		Intra-Orçamentári	0	0	0	

CLAIR LEITÃO MARTINS
DINIZ
CRC-PB 4.395/O-7 PB

LUCICLEITSON MANGUEIRA
MAGALHÃES
SECRETÁRIO DE FINANÇAS

TÂNIA MANGUEIRA NITÃO
INÁCIO
PREFEITA



Prefeitura Municipal de Santana de Mangueira

Secretaria de Finanças

Departamento de Contabilidade - Orçamento-Programa de 2016 - R\$ 1,00

Demonstrativo da Despesa por Fonte de Recurso

Código	Descrição da Fonte de Recurso	Esfera	Total	Direta	Indireta	%
Legislativo						
001	Ordinário					
		Total:	682.500	682.500	0	3,17
		Fiscal:	682.500	682.500	0	
		Seguridade:	0	0	0	
		Total do Poder:	682.500	682.500	0	3,17
		Fiscal:	682.500	682.500	0	
		Seguridade:	0	0	0	



Prefeitura Municipal de Santana de Mangueira

Secretaria de Finanças

Departamento de Contabilidade - Orçamento-Programa de 2016 - R\$ 1,00

Demonstrativo da Despesa por Fonte de Recurso

Código	Descrição da Fonte de Rec	Esfer	Tota	Direta	Indireta	%
Executivo						
001	Ordinário					
		Total	3.975.83:	3.975.83:	0	18,4%
		Fiscal	3.587.37	3.587.37	0	
		Seguridade	388.46	388.46	0	
002	Fundeb					
		Total	3.094.58:	3.094.58:	0	14,3%
		Fiscal	3.094.58:	3.094.58:	0	
		Seguridade	0	0	0	
003	SUS					
		Total	1.422.05:	1.422.05:	0	6,61
		Fiscal	0	0	0	
		Seguridade	1.422.05:	1.422.05:	0	
004	FNAS					
		Total	253.79:	253.79:	0	1,1%
		Fiscal	0	0	0	
		Seguridade	253.79:	253.79:	0	
005	FNDE					
		Total	1.811.44	1.811.44	0	8,42
		Fiscal	1.811.44:	1.811.44:	0	
		Seguridade	0	0	0	
006	Convênios					
		Total	7.117.19	7.117.19	0	33,0%
		Fiscal	4.195.93:	4.195.93:	0	
		Seguridade	2.921.26	2.921.26	0	
008	FUS					
		Total	1.582.91:	1.582.91:	0	7,3%
		Fiscal	0	0	0	
		Seguridade	1.582.91:	1.582.91:	0	
009	MDE					
		Total	1.564.66:	1.564.66:	0	7,2%
		Fiscal	1.564.66:	1.564.66:	0	
		Seguridade	0	0	0	
010	CIDE					
		Total	1.82%	1.82%	0	0,01
		Fiscal	1.82%	1.82%	0	
		Seguridade	0	0	0	
Total do Poder			20.824.32	20.824.32	0	96,8%
		Fiscal	14.255.82	14.255.82	0	
		Seguridade	6.568.49:	6.568.49:	0	
		1 - Fiscal	14.938.32	14.938.32	0	
		2 - Seguridade	6.568.49:	6.568.49:	0	
		3 - Total (1 + 2	21.506.82	21.506.82	0	
		Intra-Orçamentári	0	0	0	



Prefeitura Municipal de Santana de Mangueira

Secretaria de Finanças

Departamento de Contabilidade - Orçamento-Programa de 2016 - R\$ 1,00

Demonstrativo da Despesa por Fonte de Recurso

Códigc	Descrição da Fonte de Rec	Esfer-	Tota	Direta	Indireta	%
	CLAIR LEITÃO MARTINS DINIZ CRC-PB 4.395/O-7 PB	LUCICLEITSON MANGUEIRA MAGALHÃES SECRETÁRIO DE FINANÇAS		TÂNIA MANGUEIRA NITÃO INÁCIO PREFEITA		



Prefeitura Municipal de Santana de Mangueira

Secretaria de Finanças

Departamento de Contabilidade - Orçamento-Programa de 2016 - R\$ 1,00

Demonstrativo da Despesa por Órgão e Unidade Orçamentária

Código	Descrição	Esfera	Total	Direta	Indireta	%
01	Câmara Municipal					
01.010	Câmara Municipal					
		Total:	682.500	682.500	0	3,17
		Fiscal:	682.500	682.500	0	
		Seguridade:	0	0	0	
02	Executivo					
02.010	Gabinete do Prefeito					
		Total:	640.242	640.242	0	2,98
		Fiscal:	640.242	640.242	0	
		Seguridade:	0	0	0	
02.020	Secretaria de Administração Geral					
		Total:	1.362.017	1.362.017	0	6,33
		Fiscal:	1.362.017	1.362.017	0	
		Seguridade:	0	0	0	
02.030	Secretaria de Administração Financeira					
		Total:	789.970	789.970	0	3,67
		Fiscal:	789.970	789.970	0	
		Seguridade:	0	0	0	
02.040	Secretaria de Educação, Cultura e Desporto					
		Total:	8.412.384	8.412.384	0	39,12
		Fiscal:	8.412.384	8.412.384	0	
		Seguridade:	0	0	0	
02.050	Secretaria de Saúde e Saneamento					
		Total:	3.993.534	3.993.534	0	18,57
		Fiscal:	2.730	2.730	0	
		Seguridade:	3.990.804	3.990.804	0	
02.060	Secretaria de Transporte e Urbanismo					
		Total:	2.311.899	2.311.899	0	10,75
		Fiscal:	2.311.899	2.311.899	0	
		Seguridade:	0	0	0	
02.070	Secretaria de Assistência Social e Previdência					
		Total:	354.840	354.840	0	1,65
		Fiscal:	0	0	0	
		Seguridade:	354.840	354.840	0	
02.080	Secretaria de Agricultura e Abastecimento					
		Total:	659.585	659.585	0	3,07
		Fiscal:	659.585	659.585	0	
		Seguridade:	0	0	0	
02.090	Fundo Municipal de Saúde					
		Total:	1.748.719	1.748.719	0	8,13
		Fiscal:	0	0	0	
		Seguridade:	1.748.719	1.748.719	0	
02.100	Fundo Municipal de Assistência Social					
		Total:	474.132	474.132	0	2,20
		Fiscal:	0	0	0	
		Seguridade:	474.132	474.132	0	
99	Reserva de Contingência					
99.990	Reserva de Contingência					
		Total:	77.000	77.000	0	0,36
		Fiscal:	77.000	77.000	0	
		Seguridade:	0	0	0	
		1 - Fiscal:	14.938.327	14.938.327	0	



Prefeitura Municipal de Santana de Mangueira

Secretaria de Finanças

Departamento de Contabilidade - Orçamento-Programa de 2016 - R\$ 1,00

Demonstrativo da Despesa por Órgão e Unidade Orçamentária

Código	Descrição	Esfer:	Tota	Direta	Indireta	%
		2 - Seguridade	6.568,49:	6.568,49:	0	
		3 - Total (1 + 2	21.506,82	21.506,82	0	
		Intra-Orçamentári	0	0	0	

CLAIR LEITÃO MARTINS

DINIZ

CRC-PB 4.395/O-7 PB

LUCICLEITSON MANGUEIRA

MAGALHÃES

SECRETÁRIO DE FINANÇAS

TÂNIA MANGUEIRA NITÃO

INÁCIO

PREFEITA