



CLAIR & LEITÃO
CONTABILIDADE PÚBLICA



**ORÇAMENTO
2015**



PREFEITURA SANTANA
DE MANGUEIRA



ESTADO DA PARAÍBA
PREFEITURA MUNICIPAL DE SANTANA DE MANGUEIRA
Rua José Quintino de Magalhães s/n – Centro
CEP: 58.985-000 – Santana de Mangueira – PB
CNPJ: 09.150.087/0001-58

MENSAGEM



Prefeitura Municipal de Santana de Mangueira
Secretaria de Administração Financeira

Mensagem nº 013/2014

Em, 30 de Setembro de 2014

**Senhor Presidente,
Senhores Vereadores da Câmara Municipal de SANTANA DE MANGUEIRA**

Temos a elevada honra de submeter à apreciação dessa Augusta Câmara Municipal a proposta Orçamentária para o exercício de 2015, que estima a Receita e Fixa a Despesa em R\$ 22.927.981,00 (Vinte e Dois Milhões, Novecentos e Vinte e Sete Mil e Novecentos e Oitenta e Um Reais), constitutiva dos recursos da Administração Direta e Indireta do Município, revestindo-se o mesmo das exigências legais em vigor, principalmente a Constituição Federal, Promulgada em 05 de outubro de 1988, em consonância com as diretrizes emanadas dos Governos Federal e Estadual, consideradas as prioridades estabelecidas pela atual Administração.

De início, achamos de justiça ressaltar um fato que se nos afigura bastante significativo e revelador do esforço realizado pela atual Administração, desde seu início, para a consolidação do desenvolvimento da cidade em seus aspectos sociais, econômicos e urbanísticos que se reflitam na elevação progressiva da arrecadação municipal.

Os limitados recursos financeiros de que dispõe o Município, exigem do Poder Executivo uma permanente atividade de elaborar programas e projetos especiais para obter financiamento junto à União, Estado, Superintendências Regionais e Instituições Financeiras do País, visando promover o Crescimento e o Desenvolvimento do nosso Município.

Não é demais lembrar que as circunstâncias adversas da economia nacional atrelem à situação de penúria nos erários dos Estados e Municípios, e cuja dificuldade de gestão pela escassez de recursos, soma-se a excessiva centralização do dinheiro nas mãos pouco generosas do Planalto.

Queremos ressaltar a significação da Proposta Orçamentária, com um documento que ao ser aprovado, ganhe significado legal para não somente sintonizar o poder de manipulação das Finanças do Município nas mãos do Executivo, mas sobretudo permitir um alicerce planejado em que a Administração possa afirmar para cumprir com serenidade as suas atribuições, promovendo o bem comum, finalidade maior do Governo Municipal.

Estamos certos, Senhor Presidente, Senhores Vereadores, que nossos propósitos estão coerentes com as necessidades do Município que os Senhores conhecem e almejam satisfazê-las.

Neste ensejo, renovamos as Vossas Excelências, os elevados protestos de consideração e estima.

TÂNIA MANGUEIRA NITÃO INÁCIO
PREFEITA



ESTADO DA PARAÍBA
PREFEITURA MUNICIPAL DE SANTANA DE MANGUEIRA
Rua José Quintino de Magalhães s/n – Centro
CEP: 58.985-000 – Santana de Mangueira – PB
CNPJ: 09.150.087/0001-58

PROJETO DE LEI



Prefeitura Municipal de Santana de Mangueira
Secretaria de Administração Financeira

Projeto de Lei Orçamentária nº 013/2014

Em, 30 de Setembro de 2014

**ESTIMA A RECEITA E FIXA A DESPESA DO
MUNICÍPIO DE SANTANA DE MANGUEIRA,
PARA O EXERCÍCIO DE 2015 E DÁ OUTRAS
PROVIDÊNCIAS..**

O PREFEITO DO MUNICÍPIO DE SANTANA DE MANGUEIRA DO ESTADO DA PARAÍBA, faço saber que o Poder Legislativo aprovou e eu sanciono a seguinte lei:

Artigo 1.º - Fica aprovado o Orçamento Programa do Município de SANTANA DE MANGUEIRA, para exercício Econômico-Financeiro de 2015, discriminado pelos anexos integrantes desta Lei, que estima a Receita em R\$ 22.927.981,00 (Vinte e Dois Milhões, Novecentos e Vinte e Sete Mil e Novecentos e Oitenta e Um Reais), e fixa a Despesa em igual valor.

Artigo 2.º - A Receita será realizada mediante a arrecadação de Tributos, Contribuições, Transferências e outras Receitas Correntes e de Capital, na forma da Legislação em vigor e das especificações do Anexo I, de acordo com a seguinte discriminação:

I - RECEITAS DA ADMINISTRAÇÃO DIRETA		%
Receita Correntes	14.228.443,00	62,06
Receita Tributária	408.067,00	1,78
Receitas de Contribuições	124.271,00	0,54
RECEITA PATRIMONIAL	31.248,00	0,14
RECEITA DE SERVIÇOS	1.050,00	0,00
TRANSFERÊNCIAS CORRENTES	13.588.619,00	59,27
OUTRAS RECEITAS CORRENTES	75.188,00	0,33
Receitas de Capital	10.352.824,00	45,15
Transferências de Capital	10.352.824,00	45,15
Deduções da Receita Corrente	1.653.286,00	7,21
Dedução das Receitas de Transferências Correntes	1.653.286,00	7,21
Total:	22.927.981,00	
1-Intra-Orçamentário:	0,00	0,00
2-Total Geral da Administração Direta:	22.927.981,00	100,00

Artigo 3.º - A Despesa será realizada de modo a atender aos encargos do Município, com a manutenção dos Serviços Públicos, Transferências e Despesas de Capital, nas especificações dos Programas, Projetos e Atividades, dimensionada nos anexos e de acordo com o seguinte desdobramento:

I - DESPESAS DA ADMINISTRAÇÃO DIRETA		%
DESPESAS CORRENTES	11.977.327,00	52,24
PESSOAL E ENCARGOS SOCIAIS	7.586.226,00	33,09
JUROS E ENCARGOS DA DÍVIDA	3.135,00	0,01
OUTRAS DESPESAS CORRENTES	4.387.966,00	19,14
DESPESAS DE CAPITAL	10.873.324,00	47,42
INVESTIMENTOS	10.752.424,00	46,90
INVERSÕES FINANCEIRAS	10.450,00	0,05
AMORTIZAÇÃO DA DÍVIDA	110.450,00	0,48
Reserva de Contingência	77.330,00	0,34
Reserva de Contingência	77.330,00	0,34

Total	22.927.981,00
Intra-Orçamentário	0,00 0,00
2-Total Geral da Administração Direta	22.927.981,00 100,00

DESPESA POR UNIDADE ORÇAMENTÁRIA			
I- DESPESAS DA ADMINISTRAÇÃO DIRETA			
Código	Descrição	Valor	%
01.010	Câmara Municipal	660.000,00	2,88
02.010	Gabinete do Prefeito	632.995,00	2,76
02.020	Secretaria de Administração Geral	1.271.809,00	5,55
02.030	Secretaria de Administração Financeira	713.764,00	3,11
02.040	Secretaria de Educação, Cultura e Desporto	8.898.194,00	38,81
02.050	Secretaria de Saúde e Saneamento	5.046.264,00	22,01
02.060	Secretaria de Transporte e Urbanismo	2.392.002,00	10,43
02.070	Secretaria de Assistência Social e Previdência	396.147,00	1,73
02.080	Secretaria de Agricultura e Abastecimento	688.159,00	3,00
02.090	Fundo Municipal de Saúde	1.655.892,00	7,22
02.100	Fundo Municipal de Assistência Social	495.425,00	2,16
99.990	Reserva de Contingência	77.330,00	0,34
Total		22.927.981,00	
Intra-Orçamentário		0,00	0,00
2-Total Geral da Administração Direta		22.927.981,00	100,00

Artigo 4.º - A Reserva de Contingência fica fixada no valor de R\$ 77.330,00 (Setenta e Sete Mil e Trezentos e Trinta Reais), constituída exclusivamente com recursos do orçamento fiscal, destinado ao atendimento de passivos contingentes e outros riscos e eventos fiscais.

Artigo 5.º - O Poder Executivo mediante Decreto, promoverá a disciplina execução e distribuição das dotações consignadas a cada Órgão no interesse da Administração, poderá designar Órgãos Centrais para movimentar dotações atribuídas as Unidades Orçamentárias nos termos do Artigo 66, da Lei Federal nº 4.320/64.

Artigo 6.º - A execução da despesa é consignada a existência de recursos financeiros suficientes, cabendo ao Poder Executivo tomar as medidas necessárias, para ajustar o fluxo dos dispêndios aos dos ingressos.

Parágrafo Único - Até 30 dias após a publicação dos Orçamentos, nos termos em que dispõe a lei de Diretrizes Orçamentárias e o observado o disposto no artigo 8º da lei nº 101/2000, o Poder Executivo estabelecerá o Cronograma Mensal de Desembolso (CMD) e as Metas Bimestrais de Arrecadação (MBA).

Artigo 7.º - Para a execução do Orçamento de que trata a Lei, fica o Poder Executivo autorizado a:

I. Abrir Créditos Suplementares, mediante a utilização dos recursos adiante indicados, até o limite correspondente a 50,00 %, do total da Despesa Fixada nesta Lei, com as seguintes finalidades:

a) Atender insuficiência nas dotações orçamentárias, utilizando como fonte de recursos, as disponibilidades caracterizadas no parágrafo 1º, do Artigo 43, da Lei Federal nº 4.320, de 17 de março de 1964.

§ 1º - Fica o Poder Executivo autorizado a realocar recursos orçamentários entre unidades

orçamentárias e órgãos, utilizando como fonte de recurso as disponibilidades caracterizadas no parágrafo 1º, do Artigo 43, da Lei Federal nº 4.320, de 17 de março de 1964.

§ 2º - O limite fixado no Inciso I, deste Artigo, poderá ser aumentado por proposta do executivo, mediante aprovação do Legislativo.

II. Aprovar o Quadro de Detalhamento da Despesa das Entidades da Administração Descentralizadas para o Exercício de 2015, podendo abrir Créditos Suplementares até o limite previsto no Inciso I, deste Artigo.

Artigo 8.º As alterações constantes desta Lei Orçamentária farão parte integrante do PPA e LDO.

Artigo 9.º Esta Lei vigorará durante o exercício de 2015, a partir de 1.º de janeiro, revogadas as disposições em contrário.



TÂNIA MANGUEIRA NITÃO INÁCIO
PREFEITA



ESTADO DA PARAÍBA
PREFEITURA MUNICIPAL DE SANTANA DE MANGUEIRA
Rua José Quintino de Magalhães s/n – Centro
CEP: 58.985-000 – Santana de Mangueira – PB
CNPJ: 09.150.087/0001-58

TABELAS

EXPLICATIVAS



Prefeitura Municipal de Santana de Mangueira

Secretaria de Administração Financeira

Departamento de Contabilidade - Orçamento-Programa de 2015 - R\$ 1,00

Demonstrativo da Receita Corrente Líquida - RCL

Especificação	Receita Prevista
RECEITAS CORRENTES (I)	14.228.443,00
Receitas Tributárias	408.067,00
IPTU	5.838,00
IRRF	157.487,00
ITBI	500,00
ISS	241.792,00
Outras Receitas Tributárias	2.450,00
Receitas de Contribuições	124.271,00
Receita Patrimonial	31.248,00
Receita Agropecuária	0,00
Receita Industrial	0,00
Receita de Serviços	1.050,00
Transferências Correntes	13.588.619,00
Cota-Parte do FPM	7.037.520,00
Cota-Parte do ITR	226,00
Transferências da LC 87/1996	1.367,00
Cota-Parte do ICMS	1.193.060,00
Cota-Parte do IPVA	33.197,00
Transferências da LC 61/1989	1.066,00
Transferências do FUNDEB	2.745.082,00
Outras Transferências Correntes	2.577.101,00
Outras Receitas Correntes	75.188,00
DEDUÇÕES (II)	1.653.286,00
Contrib. Plano Prev. Assist. Social do Servidor	0,00
Compensação Financ. entre Regimes Previd.	0,00
Dedução de Receitas para a Formação do FUNDEB	1.653.286,00
RECEITA CORRENTE LÍQUIDA (III) = (I - II)	12.575.157,00


LÚCIO MITSON MANGUEIRA
MAGALHÃES
SECRETÁRIO DE
ADMINISTRAÇÃO
FINANCEIRA


CLAIR LEITÃO MARTINS
DINIZ
CRC/PB 4.395-O-7


TÂNIA MANGUEIRA NITÃO
INÁCIO
PREFEITA

Prefeitura Municipal de Santana de Mangueira

Secretaria de Administração Financeira

Departamento de Contabilidade - Orçamento-Programa de 2015 - R\$ 1,00

Demonstrativo das Receitas e Despesas com Manutenção e Desenvolvimento do Ensino - MDE

RECEITAS		PREVISÃO INICIAL
RECEITAS DO ENSINO		
1- RECEITAS DE IMPOSTOS		
1.1- Receita Resultante do Imposto sobre a Propriedade Predial e Territorial Urbana – IPTU		411.857,00
1.1.1- Imposto sobre a Propriedade Predial e Territorial Urbana – IPTU		12.078,00
1.1.2- Multas, Juros de Mora e Outros Encargos do IPTU		5.838,00
1.1.3- Dívida Ativa do IPTU		0,00
1.1.4- Multas, Juros de Mora, Atualização Monetária e Outros Encargos da Dívida Ativa do IPTU		6.240,00
1.1.5- (-) Deduções da Receita do IPTU		0,00
1.2- Receita Resultante do Imposto sobre Transmissão Inter Vivos – ITBI		0,00
1.2.1- Imposto sobre Transmissão Inter Vivos – ITBI		500,00
1.2.2- Multas, Juros de Mora e Outros Encargos do ITBI		500,00
1.2.3- Dívida Ativa do ITBI		0,00
1.2.4- Multas, Juros de Mora, Atualização Monetária e Outros Encargos da Dívida Ativa do ITBI		0,00
1.2.5- (-) Deduções da Receita do ITBI		0,00
1.3- Receita Resultante do Imposto sobre Serviços de Qualquer Natureza – ISS		241.792,00
1.3.1- Imposto sobre Serviços de Qualquer Natureza – ISS		241.792,00
1.3.2- Multas, Juros de Mora e Outros Encargos do ISS		0,00
1.3.3- Dívida Ativa do ISS		0,00
1.3.4- Multas, Juros de Mora, Atualização Monetária e Outros Encargos da Dívida Ativa do ISS		0,00
1.3.5- (-) Deduções da Receita do ISS		0,00
1.4- Receita Resultante do Imposto de Renda Retido na Fonte – IRRF		157.487,00
1.4.1- Imposto de Renda Retido na Fonte – IRRF		157.487,00
1.4.2- Multas, Juros de Mora e Outros Encargos do IRRF		0,00
1.4.3- Dívida Ativa do IRRF		0,00
1.4.4- Multas, Juros de Mora, Atualização Monetária e Outros Encargos da Dívida Ativa do IRRF		0,00
1.4.5- (-) Deduções da Receita do IRRF		0,00
1.5- Receita Resultante do Imposto Territorial Rural – ITR (CF, art. 153, §4º, inciso III)		0,00
1.5.1- ITR		0,00
1.5.2- Multas, Juros de Mora e Outros Encargos do ITR		0,00
1.5.3- Dívida Ativa do ITR		0,00
1.5.4- Multas, Juros de Mora, Atualização Monetária e Outros Encargos da Dívida Ativa do ITR		0,00
1.5.5- (-) Deduções da Receita do ITR		0,00
2- RECEITAS DE TRANSFERÊNCIAS CONSTITUCIONAIS E LEGAIS		8.266.436,00
2.1- Cota-Parte FPM		7.037.520,00
2.1.1- Parcela referente à CF, art. 159, I, alínea b		7.037.520,00
2.1.2- Parcela referente à CF, art. 159, I, alínea d		0,00
2.2- Cota-Parte ICMS		1.193.060,00
2.3- ICMS-Desoneração – L.C. nº87/1996		1.367,00
2.4- Cota-Parte IPI-Exportação		1.066,00
2.5- Cota-Parte ITR		226,00
2.6- Cota-Parte IPVA		33.197,00
2.7- Cota-Parte IOF-Ouro		0,00
3- TOTAL DA RECEITA BRUTA DE IMPOSTOS (1 + 2)		8.678.293,00
OUTRAS RECEITAS DESTINADAS AO ENSINO		PREVISÃO INICIAL
5- RECEITA DE TRANSFERÊNCIAS DO FNDE		378.967,00
5.1- Transferências do Salário-Educação		91.205,00
5.2- Outras Transferências do FNDE		287.762,00
5.3- Aplicação Financeira dos Recursos do FNDE		0,00
6- RECEITA DE TRANSFERÊNCIAS DE CONVÊNIOS		328.757,00
6.1- Transferências de Convênios		328.757,00
6.2- Aplicação Financeira dos Recursos de Convênios		0,00
7- RECEITA DE OPERAÇÕES DE CRÉDITO		0,00
8- OUTRAS RECEITAS PARA FINANCIAMENTO DO ENSINO		1.859.466,00
9- TOTAL DAS OUTRAS RECEITAS DESTINADAS AO ENSINO (4 + 5 + 6 + 7)		2.567.190,00
FUNDEB		
RECEITAS DO FUNDEB		PREVISÃO INICIAL
10- RECEITAS DESTINADAS AO FUNDEB		1.653.286,00
10.1- Cota-Parte FPM Destinada ao FUNDEB – (20,00% de 2.1.1)		1.407.504,00
10.2- Cota-Parte ICMS Destinada ao FUNDEB – (20,00% de 2.2)		238.612,00
10.3- ICMS-Desoneração Destinada ao FUNDEB – (20,00% de 2.3)		273,00
10.4- Cota-Parte IPI-Exportação Destinada ao FUNDEB – (20,00% de 2.4)		213,00
10.5- Cota-Parte ITR Destinada ao FUNDEB – (20,00% de 2.5)		45,00
10.6- Cota-Parte IPVA Destinada ao FUNDEB – (20,00% de 2.6)		6.639,00
11- RECEITAS RECEBIDAS DO FUNDEB		2.750.480,00
11.1- Transferências de Recursos do FUNDEB		2.466.502,00
11.2- Complementação da União ao FUNDEB		278.580,00
11.3- Receita de Aplicação Financeira dos Recursos do FUNDEB		5.398,00
1- RESULTADO LÍQUIDO DAS TRANSFERÊNCIAS DO FUNDEB (10.1 – 9)		813.216,00
SE RESULTADO LÍQUIDO DA TRANSFERÊNCIA (11) > 0] = ACRÉSCIMO RESULTANTE DAS TRANSFERÊNCIAS DO FUNDEB		813.216,00
SE RESULTADO LÍQUIDO DA TRANSFERÊNCIA (11) < 0] = DECRÉSCIMO RESULTANTE DAS TRANSFERÊNCIAS DO FUNDEB		0,00
DESPESAS DO FUNDEB		DOTAÇÃO INICIAL

13- PAGAMENTO DOS PROFISSIONAIS DO MAGISTÉRIO	1.811.429,00
13.1- Com Educação Infantil	6.396,00
13.2- Com Ensino Fundamental	1.805.033,00
14- OUTRAS DESPESAS	939.051,00
14.1- Com Educação Infantil	24.498,00
14.2- Com Ensino Fundamental	914.553,00
4- TOTAL DAS DESPESAS DO FUNDEB (12 + 13)	2.750.480,00
15- MÍNIMO DE 60% DO FUNDEB NA REMUNERAÇÃO DO MAGISTÉRIO COM EDUCAÇÃO INFANTIL E ENSINO FUNDAMENTAL 1 (12 / 10) x	65,86

CÁLCULO DO LIMITE MÍNIMO COM MANUTENÇÃO E DESENVOLVIMENTO DO ENSINO

RECEITAS COM AÇÕES TÍPICAS DE MANUTENÇÃO E DESENVOLVIMENTO DO ENSINO	PREVISÃO INICIAL
16- IMPOSTOS E TRANSFERÊNCIAS DESTINADAS À MDE (25% de 3)1	2.169.573,25

DESPESAS COM AÇÕES TÍPICAS DE MANUTENÇÃO E DESENVOLVIMENTO DO ENSINO	DOTAÇÃO INICIAL
23- EDUCAÇÃO INFANTIL	102.082,00
23.1- Despesas Custeadas com Recursos do FUNDEB	30.894,00
23.2- Despesas Custeadas com Outros Recursos de Impostos	71.188,00
24- ENSINO FUNDAMENTAL	4.020.526,00
24.1- Despesas Custeadas com Recursos do FUNDEB	2.719.586,00
24.2- Despesas Custeadas com Outros Recursos de Impostos	1.300.940,00
25- ENSINO MÉDIO	0,00
26- ENSINO SUPERIOR	0,00
27- ENSINO PROFISSIONAL NÃO INTEGRADO AO ENSINO REGULAR	0,00
28- OUTRAS	0,00
23- TOTAL DAS DESPESAS COM AÇÕES TÍPICAS DE MANUTENÇÃO E DESENVOLVIMENTO DO ENSINO (17 + 18 + 19 + 20 + 21 + 22)	4.122.608,00

DEDUÇÕES / ADIÇÕES CONSIDERADAS PARA FINS DE LIMITE CONSTITUCIONAL	VALOR
24- RESULTADO LÍQUIDO DAS TRANSFERÊNCIAS DO FUNDEB = (11)	813.216,00
25- DESPESAS CUSTEADAS COM A COMPLEMENTAÇÃO DO FUNDEB NO EXERCÍCIO	
26- RESTOS A PAGAR INSCRITOS NO EXERCÍCIO SEM DISPONIBILIDADE FINANCEIRA DE RECURSOS DE IMPOSTOS VINCULADOS AO ENSINO2	
27- DESPESAS VINCULADAS AO SUPERÁVIT FINANCEIRO DO ACRÉSCIMO E DA COMPLEMENTAÇÃO DO FUNDEB DO EXERCÍCIO ANTERIOR	
28- CANCELAMENTO, NO EXERCÍCIO, DE RESTOS A PAGAR INSCRITOS COM DISPONIBILIDADE FINANCEIRA DE RECURSOS DE IMPOSTOS VINCULADOS AO ENSINO = (37g)	
29- RECEITA DE APLICAÇÃO FINANCEIRA DOS RECURSOS DO FUNDEB ATÉ O BIMESTRE = (38.3)	0,00
30- TOTAL DAS DEDUÇÕES / ADIÇÕES CONSIDERADAS PARA FINS DE LIMITE CONSTITUCIONAL (24 + 25 + 26 + 27 + 28 + 29)	813.216,00
1- MÍNIMO DE 25% DAS RECEITAS RESULTANTES DE IMPOSTOS NA MANUTENÇÃO E DESENVOLVIMENTO DO ENSINO3 [(17 + 18) - (30) / (3)] x 100%	38,13

OUTRAS DESPESAS CUSTEADAS COM RECURSOS DESTINADOS À MDE	DOTAÇÃO INICIAL
31- DESPESAS CUSTEADAS COM A CONTRIBUIÇÃO SOCIAL DO SALÁRIO-EDUCAÇÃO	91.205,00
32- DESPESAS CUSTEADAS COM OPERAÇÕES DE CRÉDITO	0,00
33- DESPESAS CUSTEADAS COM OUTRAS RECEITAS PARA FINANCIAMENTO DO ENSINO	2.546.734,00
35- TOTAL DAS OUTRAS DESPESAS CUSTEADAS COM RECURSOS DESTINADOS À MDE (32 + 33 + 34)	2.637.939,00
36- TOTAL DAS DESPESAS COM ENSINO (23 + 35)	6.760.547,00

FLUXO FINANCEIRO DOS RECURSOS DO FUNDEB	VALOR
38- SALDO FINANCEIRO DO FUNDEB EM 31 DE DEZEMBRO DE 2014 (g)	0,00
38.1- (+) INGRESSO DE RECURSOS DO FUNDEB PREVISTO NO EXERCÍCIO	2.745.082,00
38.2- (-) PAGAMENTOS FIXADOS NO EXERCÍCIO	2.750.480,00
38.3- (+) RECEITA DE APLICAÇÃO FINANCEIRA DOS RECURSOS DO FUNDEB PREVISTO NO EXERCÍCIO	5.398,00
39- (=) SALDO FINANCEIRO DO FUNDEB PREVISTO NO EXERCÍCIO	0,00


**LUCICLEITSON MANGUEIRA
MAGALHÃES**
SECRETÁRIO DE
ADMINISTRAÇÃO
FINANCEIRA


**CLAIR LEITÃO MARTINS
DINIZ**
CRC/PB 4.395-O-7


**TÂNIA MANGUEIRA NITÃO
INÁCIO**
PREFEITA

Prefeitura Municipal de Santana de Mangueira

Secretaria de Administração Financeira

Departamento de Contabilidade - Orçamento-Programa de 2015 - R\$ 1,00

Demonstrativo da Receita Líquida de Impostos e das Despesas Próprias com Saúde


RECEITAS	PREVISÃO INICIAL
RECEITA DE IMPOSTOS LÍQUIDA E TRANSFERÊNCIAS CONSTITUCIONAIS E LEGAIS (I)	8.678.293,00
Impostos	405.617,00
Multas, Juros de Mora e Dívida Ativa dos Impostos	6.240,00
Receitas de Transferências Constitucionais e Legais	8.266.436,00
Da União	7.039.113,00
Do Estado	1.227.323,00
TRANSFERÊNCIA DE RECURSOS DO SISTEMA ÚNICO DE SAÚDE-SUS (II)	5.086.851,00
Da União para o Município	4.918.544,00
Do Estado para o Município	141.450,00
Demais Municípios para o Município	0,00
Outras Receitas do SUS	26.857,00
RECEITAS DE OPERAÇÕES DE CRÉDITO VINCULADAS À SAÚDE (III)	0,00
OUTRAS RECEITAS ORÇAMENTÁRIAS	10.816.123,00
(-) DEDUÇÃO PARA O FUNDEB	1.653.286,00
TOTAL	22.927.981,00


DESPESAS COM SAÚDE (Por Grupo de Natureza da Despesa)	DOTAÇÃO INICIAL
DESPESAS CORRENTES	2.450.529,00
Pessoal e Encargos Sociais	1.559.643,00
Juros e Encargos da Dívida	
Outras Despesas Correntes	890.886,00
DESPESAS DE CAPITAL	4.249.014,00
Investimentos	4.249.014,00
Inversões Financeiras	
Amortização da Dívida	
TOTAL (IV)	6.699.543,00


DESPESAS PRÓPRIAS COM AÇÕES E SERVIÇOS PÚBLICOS DE SAÚDE	DOTAÇÃO INICIAL
DESPESAS COM SAÚDE (V) = (IV)	6.699.543,00
(-) DESPESAS COM INATIVOS E PENSIONISTAS	0,00
(-) DESPESAS CUSTEADAS COM OUTROS RECURSOS DESTINADOS À SAÚDE	5.086.851,00
Recursos de Transferências do Sistema Único de Saúde – SUS	1.317.608,00
Recursos de Operações de Crédito	
Outros Recursos	3.769.243,00
(-) RESTOS A PAGAR INSCRITOS NO EXERCÍCIO SEM DISPONIBILIDADE FINANCEIRA DE RECURSOS PRÓPRIOS VINCULADOS¹	0,00
TOTAL DAS DESPESAS PRÓPRIAS COM AÇÕES E SERVIÇOS PÚBLICOS DE SAÚDE (V)	1.612.692,00

PARTICIPAÇÃO DAS DESPESAS COM AÇÕES E SERVIÇOS PÚBLICOS DE SAÚDE NA RECEITA DE IMPOSTOS LÍQUIDA E TRANSFERÊNCIAS CONSTITUCIONAIS E LEGAIS – LIMITE CONSTITUCIONAL <15%>² [(V – VI) / I]	18,58
---	--------------

DESPESAS COM SAÚDE (Por Subfunção)	DOTAÇÃO INICIAL
Atenção Básica	3.001.262,00
Assistência Hospitalar e Ambulatorial	20.285,00
Suporte Profilático e Terapêutico	3.559.828,00
Vigilância Sanitária	13.584,00
Vigilância Epidemiológica	104.584,00
TOTAL	6.699.543,00


LUCICLEITON MANGUEIRA
MAGALHÃES
SECRETÁRIO DE
ADMINISTRAÇÃO
FINANCEIRA


CLAIR LEITÃO MARTINS
DINIZ
CRC/PB 4.395-O-7


TANIA MANGUEIRA NITÃO
INÁCIO
PREFEITA

**Prefeitura Municipal de Santana de Mangueira**

Secretaria de Administração Financeira

Departamento de Contabilidade - Orçamento-Programa de 2015 - R\$ 1,00

Demonstrativo da Despesa com Pessoal - Poder Executivo

DESPESA COM PESSOAL	DESPESA FIXADA
DESPESA BRUTA COM PESSOAL (I)	7.032.726,00
Pessoal Ativo	7.032.726,00
Pessoal Inativo e Pensionistas	0,00
Outras Despesas de Pessoal decorrentes de Contratos de Terceirização (§ 1º do art. 18 da LRF)	0,00
DESPESAS NÃO COMPUTADAS (§ 1º do art. 19 da LRF) (II)	902.671,00
Indenizações por Demissão e Incentivos à Demissão Voluntária	0,00
Decorrentes de Decisão Judicial	32.918,00
Despesas de Exercícios Anteriores	9.412,00
Inativos e Pensionistas com Recursos Vinculados	0,00
Contribuição Patronal (Parecer PR-TC/PB 12/2007 (10 de Outubro de 2007))	860.341,00
TOTAL DA DESPESA COM PESSOAL PARA FINS DE APURAÇÃO DO LIMITE – TDP (III) = (I – II)	6.130.055,00
RECEITA CORRENTE LÍQUIDA – RCL (IV)	12.575.157,00
% do TOTAL DA DESPESA COM PESSOAL PARA FINS DE APURAÇÃO DO LIMITE – TDP sobre a RCL (V) = (III/IV) * 100	48,75
LIMITE MÁXIMO (incisos I, II e III do art.20 da LRF) – 54%	6.790.584,78
LIMITE PRUDENCIAL (parágrafo único do art.22 da LRF) – 95%	6.451.055,54


LEICIO LEYSON MANGUEIRA
MAGALHÃES
SECRETÁRIO DE
ADMINISTRAÇÃO
FINANCEIRA


CLAIR LEITÃO MARTINS
DINIZ
CRC/PB 4.395-O-7


TÂNIA MANGUEIRA NITÃO
INÁCIO
PREFEITA

**Prefeitura Municipal de Santana de Mangueira**

Secretaria de Administração Financeira

Departamento de Contabilidade - Orçamento-Programa de 2015 - R\$ 1,00

Demonstrativo da Despesa com Pessoal - Poder Executivo e Legislativo

DESPESA COM PESSOAL	DESPESA FIXADA
DESPESA BRUTA COM PESSOAL (I)	7.586.226,00
Pessoal Ativo	7.586.226,00
Pessoal Inativo e Pensionistas	0,00
Outras Despesas de Pessoal decorrentes de Contratos de Terceirização (§ 1º do art. 18 da LRF)	0,00
DESPESAS NÃO COMPUTADAS (§ 1º do art. 19 da LRF) (II)	994.171,00
Indenizações por Demissão e Incentivos à Demissão Voluntária	0,00
Decorrentes de Decisão Judicial	32.918,00
Despesas de Exercícios Anteriores	9.412,00
Inativos e Pensionistas com Recursos Vinculados	0,00
Contribuição Patronal (Parecer PR-TC/PB 12/2007 (10 de Outubro de 2007)	951.841,00
TOTAL DA DESPESA COM PESSOAL PARA FINS DE APURAÇÃO DO LIMITE – TDP (III) = (I – II)	6.592.055,00
RECEITA CORRENTE LÍQUIDA – RCL (IV)	12.575.157,00
% do TOTAL DA DESPESA COM PESSOAL PARA FINS DE APURAÇÃO DO LIMITE – TDP sobre a RCL (V) = (III/IV) * 100	52,42
LIMITE MÁXIMO (incisos I, II e III do art.20 da LRF) – 60%	6.790.584,78
LIMITE PRUDENCIAL (parágrafo único do art.22 da LRF) – 95%	6.451.055,54


LÚCIO EPISSON MANGUEIRA
MAGALHÃES
SECRETÁRIO DE
ADMINISTRAÇÃO
FINANCEIRA


CLAIR LEITÃO MARTINS
DINIZ
CRC/PB 4.395-O-7


TANIA MANGUEIRA NITÃO
INÁCIO
PREFEITA

Prefeitura Municipal de Santana de Mangueira

Secretaria de Administração Financeira

Departamento de Contabilidade - Orçamento-Programa de 2015 - R\$ 1,00

Demonstrativo das Metas do Milênio

Código	Descrição da Fonte de Recurso	Esfera	Total	Direta	Indireta	%
Executivo						
01	Acabar com a Fome e a Miséria					
		Total:	426.554	426.554	0	1,86
		Fiscal:	0	0	0	
		Seguridade:	426.554	426.554	0	
02	Educação Básica de Qualidade para todos					
		Total:	6.760.547	6.760.547	0	29,49
		Fiscal:	6.760.547	6.760.547	0	
		Seguridade:	0	0	0	
06	Combater a Aids, a Malária e outras doenças					
		Total:	5.470.305	5.470.305	0	23,86
		Fiscal:	110.000	110.000	0	
		Seguridade:	5.360.305	5.360.305	0	
07	Qualidade de Vida e Respeito ao Meio Ambiente					
		Total:	2.613	2.613	0	0,01
		Fiscal:	2.613	2.613	0	
		Seguridade:	0	0	0	
		Total do Poder:	22.267.981	22.267.981	0	97,12
		Fiscal:	14.676.866	14.676.866	0	
		Seguridade:	7.591.115	7.591.115	0	

Prefeitura Municipal de Santana de Mangueira

Secretaria de Administração Financeira

Departamento de Contabilidade - Orçamento-Programa de 2015 - R\$ 1,00

Demonstrativo das Metas do Milênio

Código	Descrição da Fonte de Recurso	Esfera	Total	Direta	Indireta	%
Legislativo						
08	Todo Mundo trabalhando pelo Desenvolvimento					
		Total:	660.000	660.000	0	2,88
		Fiscal:	660.000	660.000	0	
		Seguridade:	0	0	0	
		Total do Poder:	660.000	660.000	0	2,88
		Fiscal:	660.000	660.000	0	
		Seguridade:	0	0	0	

**Prefeitura Municipal de Santana de Mangueira**

Secretaria de Administração Financeira

Departamento de Contabilidade - Orçamento-Programa de 2015 - R\$ 1,00

Demonstrativo das Metas do Milênio

Código	Descrição da Fonte de Recurso	Esfera	Total	Direta	Indireta	%
Executivo						
08	Todo Mundo trabalhando pelo Desenvolvimento					
		Total:	9.607.962	9.607.962	0	41,90
		Fiscal:	7.803.706	7.803.706	0	
		Seguridade:	1.804.256	1.804.256	0	
		Total do Poder:	22.267.981	22.267.981	0	97,12
		Fiscal:	14.676.866	14.676.866	0	
		Seguridade:	7.591.115	7.591.115	0	
		1 - Fiscal:	15.336.866	15.336.866	0	
		2 - Seguridade:	7.591.115	7.591.115	0	
		3 - Total (1 + 2):	22.927.981	22.927.981	0	
		Intra-Orçamentária:	0	0	0	



LUCICLEITSON MANGUEIRA
MAGALHÃES
SECRETÁRIO DE
ADMINISTRAÇÃO
FINANCEIRA



CLAIR LEITÃO MARTINS
DINIZ
CRC/PB 4.395-O-7



TÂNIA MANGUEIRA NITÃO
INÁCIO
PREFEITA

Prefeitura Municipal de Santana de Mangueira

Secretaria de Administração Financeira

Departamento de Contabilidade - Orçamento-Programa de 2015 - R\$ 1,00

Demonstrativo da Evolução das Receitas Previstas nos Últimos 03 Exercícios

Cód. Receita	Descrição da Receita		2012	2013	2014	2015
1000.00.00.00	Receita Correntes					
	Total:	50.489.928	10.848.401	12.051.628	13.361.456	14.228.443
	Direta:	50.489.928	10.848.401	12.051.628	13.361.456	14.228.443
	Indireta:					
1100.00.00.00	Receita Tributária					
	Total:	839.474	137.826	138.355	155.226	408.067
	Direta:	839.474	137.826	138.355	155.226	408.067
	Indireta:					
1110.00.00.00	IMPOSTOS					
	Total:	829.674	135.376	135.905	152.776	405.617
	Direta:	829.674	135.376	135.905	152.776	405.617
	Indireta:					
1112.00.00.00	IMPOSTO SOBRE O PATRIMONIO E A RENDA					
	Total:	419.843	89.967	81.795	84.256	163.825
	Direta:	419.843	89.967	81.795	84.256	163.825
	Indireta:					
1112.02.00.00	Imposto sobre a Propriedade Predial e Territorial Urbana					
	Total:	12.810	1.832	2.125	3.015	5.838
	Direta:	12.810	1.832	2.125	3.015	5.838
	Indireta:					
1112.04.00.00	Imposto sobre a Renda e Proventos de Qualquer Natureza					
	Total:	393.656	84.889	75.081	76.199	157.487
	Direta:	393.656	84.889	75.081	76.199	157.487
	Indireta:					
1112.04.31.00	Imposto de Renda Retido nas Fontes sobre os Rendimentos do Trabalho					
	Total:	389.611	83.889	74.081	75.199	156.442
	Direta:	389.611	83.889	74.081	75.199	156.442
	Indireta:					
1112.04.34.00	Imposto de Renda Retido nas Fontes sobre Outros Rendimentos					
	Total:	4.045	1.000	1.000	1.000	1.045
	Direta:	4.045	1.000	1.000	1.000	1.045
	Indireta:					
1112.08.00.00	Imposto sobre Transmissão "Inter Vivos" de Bens Imóveis e de Direitos Reais sobr					
	Total:	13.377	3.246	4.589	5.042	500
	Direta:	13.377	3.246	4.589	5.042	500
	Indireta:					
1113.00.00.00	Impostos sobre a Produção e a Circulação					
	Total:	409.831	45.409	54.110	68.520	241.792
	Direta:	409.831	45.409	54.110	68.520	241.792
	Indireta:					
1113.05.00.00	Imposto sobre Serviços de Qualquer Natureza					
	Total:	409.831	45.409	54.110	68.520	241.792
	Direta:	409.831	45.409	54.110	68.520	241.792
	Indireta:					
1120.00.00.00	Taxas					
	Total:	9.800	2.450	2.450	2.450	2.450
	Direta:	9.800	2.450	2.450	2.450	2.450
	Indireta:					

Prefeitura Municipal de Santana de Mangueira

Secretaria de Administração Financeira

Departamento de Contabilidade - Orçamento-Programa de 2015 - R\$ 1,00

Demonstrativo da Evolução das Receitas Previstas nos Últimos 03 Exercícios

Cód. Receita	Descrição da Receita	2012	2013	2014	2015
1121.00.00.00	Taxas Pelo Exercício do Poder de Polícia				
	Total:	7.000	1.750	1.750	1.750
	Direta:	7.000	1.750	1.750	1.750
	Indireta:				
1121.25.00.00	Taxa de Licença para Funcionamento de Estabelecimentos Comerciais, Indústrias e				
	Total:	2.000	500	500	500
	Direta:	2.000	500	500	500
	Indireta:				
1121.29.00.00	Taxa de Licença para Execução de Obras				
	Total:	1.800	450	450	450
	Direta:	1.800	450	450	450
	Indireta:				
1121.31.00.00	Taxa de Utilização de Área de Domínio Público				
	Total:	1.200	300	300	300
	Direta:	1.200	300	300	300
	Indireta:				
1121.99.00.00	Outras Taxas pelo Exercício do Poder de Polícia				
	Total:	2.000	500	500	500
	Direta:	2.000	500	500	500
	Indireta:				
1122.00.00.00	Taxas Pela Prestação de Serviços				
	Total:	2.800	700	700	700
	Direta:	2.800	700	700	700
	Indireta:				
1122.28.00.00	Taxa de Cemitérios				
	Total:	1.200	300	300	300
	Direta:	1.200	300	300	300
	Indireta:				
1122.99.00.00	Outras Taxas pela Prestação de Serviços				
	Total:	1.600	400	400	400
	Direta:	1.600	400	400	400
	Indireta:				
1200.00.00.00	Receitas de Contribuições				
	Total:	488.420	115.298	127.778	124.271
	Direta:	488.420	115.298	127.778	124.271
	Indireta:				
1220.29.00.00	Contribuição para o Custeio do Serviço de Iluminação Pública				
	Total:	65.298	65.298		
	Direta:	65.298	65.298		
	Indireta:				
1220.99.00.00	Outras Contribuições Econômicas				
	Total:	200.000	50.000	50.000	50.000
	Direta:	200.000	50.000	50.000	50.000
	Indireta:				
1230.00.00.00	Contribuições para o Custeio do Serviço de Iluminação Pública				
	Total:	223.122	77.778	71.073	74.271
	Direta:	223.122	77.778	71.073	74.271
	Indireta:				

Prefeitura Municipal de Santana de Mangueira

Secretaria de Administração Financeira

Departamento de Contabilidade - Orçamento-Programa de 2015 - R\$ 1,00

Demonstrativo da Evolução das Receitas Previstas nos Últimos 03 Exercícios

Cód. Receita	Descrição da Receita		2012	2013	2014	2015
1300.00.00.00	RECEITA PATRIMONIAL					
	Total:	153.168	55.533	35.485	29.902	31.248
	Direta:	153.168	56.533	35.485	29.902	31.248
	Indireta:					
1320.00.00.00	Receita de Valores Mobiliários					
	Total:	153.168	56.533	35.485	29.902	31.248
	Direta:	153.168	56.533	35.485	29.902	31.248
	Indireta:					
1325.00.00.00	Remuneração de Depósitos Bancários					
	Total:	153.168	56.533	35.485	29.902	31.248
	Direta:	153.168	56.533	35.485	29.902	31.248
	Indireta:					
1325.01.00.00	Remuneração de Depósitos de Recursos Vinculados					
	Total:	123.753	41.533	29.878	25.595	26.747
	Direta:	123.753	41.533	29.878	25.595	26.747
	Indireta:					
1325.01.02.00	Receita de Remuneração de Depósitos Bancários de Recursos Vinculados – FUNDEB					
	Total:	29.593	11.906	7.123	5.166	5.398
	Direta:	29.593	11.906	7.123	5.166	5.398
	Indireta:					
1325.01.03.00	Receita de Remuneração de Depósitos Bancários de Recursos Vinculados – SUS					
	Total:	36.398	4.627	5.834	12.683	13.254
	Direta:	36.398	4.627	5.834	12.683	13.254
	Indireta:					
1325.01.99.00	Receita de Remuneração de Outros Depósitos Bancários de Recursos Vinculados					
	Total:	57.762	25.000	16.921	7.746	8.095
	Direta:	57.762	25.000	16.921	7.746	8.095
	Indireta:					
1325.02.00.00	Remuneração de Depósitos de Recursos não Vinculados					
	Total:	29.415	15.000	5.607	4.307	4.501
	Direta:	29.415	15.000	5.607	4.307	4.501
	Indireta:					
1600.00.00.00	RECEITA DE SERVIÇOS					
	Total:	7.050	2.000	2.000	2.000	1.050
	Direta:	7.050	2.000	2.000	2.000	1.050
	Indireta:					
1600.13.00.00	Serviços Administrativos					
	Total:	7.050	2.000	2.000	2.000	1.050
	Direta:	7.050	2.000	2.000	2.000	1.050
	Indireta:					
1600.13.02.00	Serviços de Venda de Editais					
	Total:	7.050	2.000	2.000	2.000	1.050
	Direta:	7.050	2.000	2.000	2.000	1.050
	Indireta:					
1700.00.00.00	TRANSFERENCIAS CORRENTES					
	Total:	48.827.908	10.510.504	11.716.770	13.012.015	13.588.619
	Direta:	48.827.908	10.510.504	11.716.770	13.012.015	13.588.619
	Indireta:					

Prefeitura Municipal de Santana de Mangueira

Secretaria de Administração Financeira

Departamento de Contabilidade - Orçamento-Programa de 2015 - R\$ 1,00

Demonstrativo da Evolução das Receitas Previstas nos Últimos 03 Exercícios

Cód. Receita	Descrição da Receita	2012	2013	2014	2015
1720.00.00.00	Transferências Intergovernamentais				
	Total:	46.486.364	10.018.061	11.167.077	12.312.311
	Direta:	46.486.364	10.018.061	11.167.077	12.312.311
	Indireta:				
1721.00.00.00	Transferências da União				
	Total:	32.048.168	7.103.413	7.579.600	8.374.430
	Direta:	32.048.168	7.103.413	7.579.600	8.374.430
	Indireta:				
1721.01.02.00	Cota-Parte do Fundo de Participação dos Municípios				
	Total:	25.358.704	5.809.804	6.052.376	6.459.004
	Direta:	25.358.704	5.809.804	6.052.376	6.459.004
	Indireta:				
1721.01.05.00	Cota-Parte do Imposto Sobre a Propriedade Territorial Rural				
	Total:	2.499	1.004	664	605
	Direta:	2.499	1.004	664	605
	Indireta:				
1721.09.00.00	Outras Transferências da União				
	Total:	760.000	80.000	100.000	300.000
	Direta:	760.000	80.000	100.000	300.000
	Indireta:				
1721.09.99.00	Demais Transferências da União				
	Total:	760.000	80.000	100.000	300.000
	Direta:	760.000	80.000	100.000	300.000
	Indireta:				
1721.22.00.00	Transferência da Compensação Financeira pela Exploração de Recursos Naturais				
	Total:	332.237	69.799	87.649	86.193
	Direta:	332.237	69.799	87.649	86.193
	Indireta:				
1721.22.70.00	Cota-Parte do Fundo Especial do Petróleo – FEP				
	Total:	332.237	69.799	87.649	86.193
	Direta:	332.237	69.799	87.649	86.193
	Indireta:				
1721.33.00.00	Transferências de Recursos do Sistema Único de Saúde - SUS				
	Total:	3.210.102	634.045	794.812	833.664
	Direta:	3.210.102	634.045	794.812	833.664
	Indireta:				
1721.33.01.00	PAB - FIXO				
	Total:	549.903	122.613	132.450	147.420
	Direta:	549.903	122.613	132.450	147.420
	Indireta:				
1721.33.03.00	Piso Fixo de Vigilância Sanitária				
	Total:	33.599	7.200	7.200	7.200
	Direta:	33.599	7.200	7.200	7.200
	Indireta:				
1721.33.04.00	Programa de Agentes Comunitários de Saúde				
	Total:	645.918	129.948	158.522	172.900
	Direta:	645.918	129.948	158.522	172.900
	Indireta:				

Prefeitura Municipal de Santana de Mangueira

Secretaria de Administração Financeira

Departamento de Contabilidade - Orçamento-Programa de 2015 - R\$ 1,00

Demonstrativo da Evolução das Receitas Previstas nos Últimos 03 Exercícios

Cód. Receita	Descrição da Receita	2012	2013	2014	2015
1721.33.05.00	Programa de Assistência Farmacêutica Básica				
	Total:	117.584	29.396	29.396	29.396
	Direta:	117.584	29.396	29.396	29.396
	Indireta:				
1721.33.06.00	Piso Fixo de Vigilância e Promoção da Saúde - PFVPS				
	Total:	72.594	13.213	13.213	32.955
	Direta:	72.594	13.213	13.213	32.955
	Indireta:				
1721.33.07.00	Programa de Saúde da Família				
	Total:	1.000.440	230.400	256.680	256.680
	Direta:	1.000.440	230.400	256.680	256.680
	Indireta:				
1721.33.08.00	Programa de Saúde Bucal				
	Total:	316.440	75.600	80.280	80.280
	Direta:	316.440	75.600	80.280	80.280
	Indireta:				
1721.33.13.00	Teto Municipal da Média e Alta Complexidade Ambulatorial e Hospitalar				
	Total:	8.927	408	408	5.408
	Direta:	8.927	408	408	5.408
	Indireta:				2.703
1721.33.99.00	Outros Programas do SUS				
	Total:	464.697	25.267	116.663	121.167
	Direta:	464.697	25.267	116.663	201.600
	Indireta:				21.567
1721.34.00.00	Transferências de Recursos do Fundo Nacional de Assistência Social - FNAS				
	Total:	1.143.327	276.862	293.719	316.278
	Direta:	1.143.327	276.862	293.719	256.468
	Indireta:				60.810
1721.34.02.00	Piso Básico Fixo - PAIF				
	Total:	234.000	54.000	54.000	72.000
	Direta:	234.000	54.000	54.000	72.000
	Indireta:				
1721.34.06.00	Proteção Social Especial - Média Complexidade - PETI				
	Total:	144.000	48.000	48.000	48.000
	Direta:	144.000	48.000	48.000	48.000
	Indireta:				
1721.34.08.00	Piso Básico Variável -PBV - Pro-Jovem Adolescente				
	Total:	361.800	120.600	120.600	120.600
	Direta:	361.800	120.600	120.600	120.600
	Indireta:				
1721.34.10.00	Índice de Gestão Descentralizada - IGD				
	Total:	155.827	22.262	39.119	57.678
	Direta:	155.827	22.262	39.119	36.768
	Indireta:				21.910
1721.34.11.00	SERVIÇO DE CONVIVÊNCIA E FORTALECIMENTOS DE VINCULOS-SCFV				
	Total:	107.700			107.700
	Direta:	107.700			107.700
	Indireta:				

Prefeitura Municipal de Santana de Mangueira

Secretaria de Administração Financeira

Departamento de Contabilidade - Orçamento-Programa de 2015 - R\$ 1,00

Demonstrativo da Evolução das Receitas Previstas nos Últimos 03 Exercícios

Cód. Receita	Descrição da Receita	2012	2013	2014	2015
1721.34.23.00	Piso Básico Variável - PBVII				
	Total:	36.000	12.000	12.000	12.000
	Direta:	36.000	12.000	12.000	12.000
	Indireta:				
1721.34.99.00	Outros Programas do FNAS				
	Total:	104.000	20.000	20.000	24.000
	Direta:	104.000	20.000	20.000	40.000
	Indireta:				
1721.35.00.00	Transferências de Recursos do Fundo Nacional do Desenvolvimento da Educação-FNDE				
	Total:	1.235.353	230.351	248.899	377.136
	Direta:	1.235.353	230.351	248.899	378.967
	Indireta:				
1721.35.01.00	Quota Municipal do Salário Educação - QSE				
	Total:	293.744	55.922	67.453	79.164
	Direta:	293.744	55.922	67.453	91.205
	Indireta:				
1721.35.02.00	Programa Dinheiro Direto na Escola - PDDE				
	Total:	73.764	18.441	18.441	18.441
	Direta:	73.764	18.441	18.441	18.441
	Indireta:				
1721.35.03.00	Programa Nacional de Alimentação Escolar - PNAE				
	Total:	236.172	53.340	59.100	71.352
	Direta:	236.172	53.340	59.100	52.380
	Indireta:				
1721.35.04.00	Programa Nacional de Apoio ao Transporte do Escolar - PNATE				
	Total:	192.355	47.288	45.905	47.580
	Direta:	192.355	47.288	45.905	51.582
	Indireta:				
1721.35.05.00	Programa Nacional de Alimentação Escolar p/Creche - PNAC				
	Total:	24.680	2.880	5.400	8.400
	Direta:	24.680	2.880	5.400	8.400
	Indireta:				
1721.35.07.00	Programa Nacional de Alimentação Pré-Escolar - PNAP				
	Total:	43.480	7.980	12.000	13.100
	Direta:	43.480	7.980	12.000	10.400
	Indireta:				
1721.35.08.00	Programa Nacional de Alimentação Escolar - PNAE EJA				
	Total:	11.520	4.500	600	600
	Direta:	11.520	4.500	600	5.820
	Indireta:				
1721.35.99.00	Outras Transferências Dir.do Fundo Nacional do Desenvolvimento da Educação-FNDE				
	Total:	359.638	40.000	40.000	138.899
	Direta:	359.638	40.000	40.000	140.739
	Indireta:				
1721.36.00.00	Transferência Financeira do ICMS-Desoneração- L.C. Nº 87/96				
	Total:	5.946	1.548	1.481	1.550
	Direta:	5.946	1.548	1.481	1.367
	Indireta:				

Prefeitura Municipal de Santana de Mangueira

Secretaria de Administração Financeira

Departamento de Contabilidade - Orçamento-Programa de 2015 - R\$ 1,00

Demonstrativo da Evolução das Receitas Previstas nos Últimos 03 Exercícios

Cód. Receita	Descrição da Receita	2012	2013	2014	2015	
1722.00.00.00	Transferências dos Estados					
	Total:	4.164.036	836.428	945.552	1.128.948	1.253.108
	Direta:	4.164.036	836.428	945.552	1.128.948	1.253.108
	Indireta:					
1722.01.01.00	Cota-Parte do ICMS					
	Total:	3.912.328	770.218	877.762	1.071.288	1.193.060
	Direta:	3.912.328	770.218	877.762	1.071.288	1.193.060
	Indireta:					
1722.01.02.00	Cota-Parte do IPVA					
	Total:	112.567	25.871	21.667	31.832	33.197
	Direta:	112.567	25.871	21.667	31.832	33.197
	Indireta:					
1722.01.04.00	Cota-Parte do IPI sobre Exportação					
	Total:	4.329	1.196	980	1.087	1.066
	Direta:	4.329	1.196	980	1.087	1.066
	Indireta:					
1722.01.13.00	Cota-Parte da Contribuição de Intervenção no Domínio Econômico - CIDE					
	Total:	45.950	21.540	21.540	1.138	1.732
	Direta:	45.950	21.540	21.540	1.138	1.732
	Indireta:					
1722.33.00.00	Transferência de Recursos do Estado para Programas de Saúde – Repasse Fundo a Fundo					
	Total:	54.412	13.603	13.603	13.603	13.603
	Direta:	54.412	13.603	13.603	13.603	13.603
	Indireta:					
1722.33.01.00	Transferência do Fundo Estadual da Saúde					
	Total:	54.412	13.603	13.603	13.603	13.603
	Direta:	54.412	13.603	13.603	13.603	13.603
	Indireta:					
1722.99.00.00	Outras Transferências dos Estados					
	Total:	34.450	4.000	10.000	10.000	10.450
	Direta:	34.450	4.000	10.000	10.000	10.450
	Indireta:					
1722.99.01.00	Outras Transferências dos Estados					
	Total:	34.450	4.000	10.000	10.000	10.450
	Direta:	34.450	4.000	10.000	10.000	10.450
	Indireta:					
1724.00.00.00	Cota Parte do FUNDEB					
	Total:	10.274.160	2.078.220	2.641.925	2.808.933	2.745.082
	Direta:	10.274.160	2.078.220	2.641.925	2.808.933	2.745.082
	Indireta:					
1724.01.00.00	Transferências de Recursos do FUNDEB					
	Total:	9.315.846	1.857.397	2.422.360	2.569.587	2.466.502
	Direta:	9.315.846	1.857.397	2.422.360	2.569.587	2.466.502
	Indireta:					
1724.02.00.00	Transferências de Recursos da Complementação do FUNDEB					
	Total:	958.314	220.823	219.565	239.346	278.580
	Direta:	958.314	220.823	219.565	239.346	278.580
	Indireta:					

Prefeitura Municipal de Santana de Mangueira

Secretaria de Administração Financeira

Departamento de Contabilidade - Orçamento-Programa de 2015 - R\$ 1,00

Demonstrativo da Evolução das Receitas Previstas nos Últimos 03 Exercícios

Cód. Receita	Descrição da Receita	2012	2013	2014	2015
1760.00.00.00	Transferências de Convênios				
	Total:	2.341.544	492.443	549.693	699.704
	Direta:	2.341.544	492.443	549.693	699.704
	Indireta:				
1761.00.00.00	Transferências de Convênios da União e de Suas Entidades				
	Total:	2.213.944	460.843	517.693	667.704
	Direta:	2.213.944	460.843	517.693	667.704
	Indireta:				
1761.03.00.00	Transferências de Convênios da União Destinadas a Programas de Assistência Social				
	Total:	388.772	97.193	97.193	97.193
	Direta:	388.772	97.193	97.193	97.193
	Indireta:				
1761.06.00.00	Transferências de Convênio da União destinadas a Programas de Turismo				
	Total:	700.000	200.000	200.000	100.000
	Direta:	700.000	200.000	200.000	100.000
	Indireta:				
1761.11.00.00	Transferências de Convênios da União - Ministério do Esporte				
	Total:	954.622	163.650	163.650	313.661
	Direta:	954.622	163.650	163.650	313.661
	Indireta:				
1761.99.00.00	Outras Transferências de Convênios da União				
	Total:	170.550	56.850	56.850	56.850
	Direta:	170.550	56.850	56.850	56.850
	Indireta:				
1762.00.00.00	Transferência de Convênios dos Estados e do Distrito Federal e de Suas Entidades				
	Total:	127.600	31.600	32.000	32.000
	Direta:	127.600	31.600	32.000	32.000
	Indireta:				
1762.02.00.00	Transferências de Convênio dos Estados Destinadas a Programas de Educação				
	Total:	127.600	31.600	32.000	32.000
	Direta:	127.600	31.600	32.000	32.000
	Indireta:				
1900.00.00.00	OUTRAS RECEITAS CORRENTES				
	Total:	173.908	26.240	31.240	75.188
	Direta:	173.908	26.240	31.240	75.188
	Indireta:				
1920.00.00.00	Idenizações e Restituições				
	Total:	108.498	10.000	15.000	58.498
	Direta:	108.498	10.000	15.000	58.498
	Indireta:				
1921.00.00.00	Idenizações				
	Total:	18.498	5.000	5.000	8.498
	Direta:	18.498	5.000	5.000	8.498
	Indireta:				
1921.06.00.00	Idenização por Danos Causados ao Patrimônio Público				
	Total:	18.498	5.000	5.000	8.498
	Direta:	18.498	5.000	5.000	8.498
	Indireta:				

Prefeitura Municipal de Santana de Mangueira

Secretaria de Administração Financeira

Departamento de Contabilidade - Orçamento-Programa de 2015 - R\$ 1,00

Demonstrativo da Evolução das Receitas Previstas nos Últimos 03 Exercícios

Cód. Receita	Descrição da Receita		2012	2013	2014	2015
1922.00.00.00	Restituições					
	Total:	90.000	10.000	10.000	20.000	50.000
	Direta:	90.000	10.000	10.000	20.000	50.000
	Indireta:					
1922.99.00.00	Outras Restituições					
	Total:	90.000	10.000	10.000	20.000	50.000
	Direta:	90.000	10.000	10.000	20.000	50.000
	Indireta:					
1930.00.00.00	Receita da Dívida Ativa					
	Total:	24.960	6.240	6.240	6.240	6.240
	Direta:	24.960	6.240	6.240	6.240	6.240
	Indireta:					
1931.00.00.00	Receita da Dívida Ativa Tributária					
	Total:	24.960	6.240	6.240	6.240	6.240
	Direta:	24.960	6.240	6.240	6.240	6.240
	Indireta:					
1931.11.00.00	Receita da Dívida Ativa do Imposto sobre a Propriedade Predial e Territorial Urb					
	Total:	24.960	6.240	6.240	6.240	6.240
	Direta:	24.960	6.240	6.240	6.240	6.240
	Indireta:					
1990.00.00.00	Receitas Diversas					
	Total:	40.450	10.000	10.000	10.000	10.450
	Direta:	40.450	10.000	10.000	10.000	10.450
	Indireta:					
1990.99.00.00	Outras Receitas					
	Total:	40.450	10.000	10.000	10.000	10.450
	Direta:	40.450	10.000	10.000	10.000	10.450
	Indireta:					
2000.00.00.00	Receitas de Capital					
	Total:	51.326.771	12.256.908	14.697.003	14.020.036	10.352.824
	Direta:	51.326.771	12.256.908	14.697.003	14.020.036	10.352.824
	Indireta:					
2400.00.00.00	Transferências de Capital					
	Total:	51.326.771	12.256.908	14.697.003	14.020.036	10.352.824
	Direta:	51.326.771	12.256.908	14.697.003	14.020.036	10.352.824
	Indireta:					
2421.01.00.00	Transferências de Recursos do Sistema Único de Saúde – SUS					
	Total:	869.510		183.170	343.170	343.170
	Direta:	869.510		183.170	343.170	343.170
	Indireta:					
2421.02.00.00	Transferências de Recursos Destinados a Programas de Educação					
	Total:	3.816.941			1.957.475	1.859.466
	Direta:	3.816.941			1.957.475	1.859.466
	Indireta:					
2470.00.00.00	Transferências de Convênios					
	Total:	46.640.320	12.256.908	14.513.833	11.719.391	8.150.188
	Direta:	46.640.320	12.256.908	14.513.833	11.719.391	8.150.188
	Indireta:					

**Prefeitura Municipal de Santana de Mangueira**

Secretaria de Administração Financeira

Departamento de Contabilidade - Orçamento-Programa de 2015 - R\$ 1,00

Demonstrativo da Evolução das Receitas Previstas nos Últimos 03 Exercícios

Cód. Receita	Descrição da Receita	2012	2013	2014	2015	
2471.00.00.00	Transferências de Convênios da União e de suas Entidades					
	Total:	44.509.420	11.820.408	14.077.333	11.077.941	7.533.738
	Direta:	44.509.420	11.820.408	14.077.333	11.077.941	7.533.738
	Indireta:					
2471.01.00.00	Transferências de Convênio da União para o Sistema Único de Saúde – SUS					
	Total:	400.000	100.000	100.000	100.000	100.000
	Direta:	400.000	100.000	100.000	100.000	100.000
	Indireta:					
2471.02.00.00	Transferências de Convênio da União destinadas a Programas de Educação					
	Total:	487.028	121.757	121.757	121.757	121.757
	Direta:	487.028	121.757	121.757	121.757	121.757
	Indireta:					
2471.06.00.00	Transferências de Convênio da União destinadas a Programas de Turismo					
	Total:	2.838.000	794.000	794.000	625.000	625.000
	Direta:	2.838.000	794.000	794.000	625.000	625.000
	Indireta:					
2471.07.00.00	Transferências de Convênio da União - Ministério das Cidades					
	Total:	1.614.780	407.390	407.390	400.000	400.000
	Direta:	1.614.780	407.390	407.390	400.000	400.000
	Indireta:					
2471.08.00.00	Transferências de Convênio da União - Ministério da Integração Nacional					
	Total:	3.000.000	100.000	100.000	1.650.000	1.150.000
	Direta:	3.000.000	100.000	100.000	1.650.000	1.150.000
	Indireta:					
2471.09.00.00	Transferências de Convênio da União - Ministério da Agricultura, Pecuária e Abastecimento					
	Total:	2.000.000	500.000	500.000	500.000	500.000
	Direta:	2.000.000	500.000	500.000	500.000	500.000
	Indireta:					
2471.12.00.00	Transferências de Convênio da União - FUNASA					
	Total:	27.764.564	7.738.000	9.926.775	6.571.996	3.527.793
	Direta:	27.764.564	7.738.000	9.926.775	6.571.996	3.527.793
	Indireta:					
2471.14.00.00	Transferências de Convênio da União para os Programas da Assistência Social					
	Total:	669.560	295.261	295.261	39.519	39.519
	Direta:	669.560	295.261	295.261	39.519	39.519
	Indireta:					
2471.15.00.00	Transferências de Convênios da União - Ministério do Esporte					
	Total:	5.531.038	1.764.000	1.764.000	1.001.519	1.001.519
	Direta:	5.531.038	1.764.000	1.764.000	1.001.519	1.001.519
	Indireta:					
2471.99.00.00	Outras Transferências Convênios União					
	Total:	204.450		68.150	68.150	68.150
	Direta:	204.450		68.150	68.150	68.150
	Indireta:					
2472.00.00.00	Transferências de Convênios dos Estados e do Distrito Federal e de suas Entidade					
	Total:	2.130.900	436.500	436.500	641.450	616.450
	Direta:	2.130.900	436.500	436.500	641.450	616.450
	Indireta:					

Prefeitura Municipal de Santana de Mangueira

Secretaria de Administração Financeira

Departamento de Contabilidade - Orçamento-Programa de 2015 - R\$ 1,00

Demonstrativo da Evolução das Receitas Previstas nos Últimos 03 Exercícios

Cód. Receita	Descrição da Receita	2012	2013	2014	2015	
2472.01.00.00	Transferências de Convênio dos Estados para o Sistema Único de Saúde - SUS					
	Total:	282.900		141.450	141.450	
	Direta:	282.900		141.450	141.450	
	Indireta:					
2472.02.01.00	Convênios para a Educação					
	Total:	425.000		250.000	175.000	
	Direta:	425.000		250.000	175.000	
	Indireta:					
2472.09.99.00	Outras Transferências de Convênios do Estado					
	Total:	1.423.000	436.500	436.500	250.000	300.000
	Direta:	1.423.000	436.500	436.500	250.000	300.000
	Indireta:					
9000.00.00.00	Deduções da Receita Corrente					
	Total:	5.879.266	1.321.925	1.390.984	1.513.071	1.653.286
	Direta:	5.879.266	1.321.925	1.390.984	1.513.071	1.653.286
	Indireta:					
9700.00.00.00	Dedução das Receitas de Transferências Correntes					
	Total:	5.879.266	1.321.925	1.390.984	1.513.071	1.653.286
	Direta:	5.879.266	1.321.925	1.390.984	1.513.071	1.653.286
	Indireta:					
9721.00.00.00	Dedução das Receitas de Transferências da União					
	Total:	5.073.425	1.162.469	1.210.903	1.292.231	1.407.822
	Direta:	5.073.425	1.162.469	1.210.903	1.292.231	1.407.822
	Indireta:					
9721.01.00.00	Dedução das Receitas de Transferências da União					
	Total:	5.072.237	1.162.160	1.210.607	1.291.921	1.407.549
	Direta:	5.072.237	1.162.160	1.210.607	1.291.921	1.407.549
	Indireta:					
9721.01.02.00	Dedução de Receita do FPM – FUNDEB e Redutor Financeiro					
	Total:	5.071.739	1.161.960	1.210.475	1.291.800	1.407.504
	Direta:	5.071.739	1.161.960	1.210.475	1.291.800	1.407.504
	Indireta:					
9721.01.05.00	Dedução de Receita para a Formação do FUNDEB - ITR					
	Total:	498	200	132	121	45
	Direta:	498	200	132	121	45
	Indireta:					
9721.36.00.00	Dedução de Receita p/ a Formação do FUNDEB – ICMS Desoneração - LC nº 87/96					
	Total:	1.188	309	296	310	273
	Direta:	1.188	309	296	310	273
	Indireta:					
9722.00.00.00	Deduções das Receitas de Transferências dos Estados					
	Total:	805.841	159.456	180.081	220.840	245.464
	Direta:	805.841	159.456	180.081	220.840	245.464
	Indireta:					
9722.01.00.00	Dedução das Receitas de Transferências dos Estados					
	Total:	805.841	159.456	180.081	220.840	245.464
	Direta:	805.841	159.456	180.081	220.840	245.464
	Indireta:					

**Prefeitura Municipal de Santana de Mangueira**

Secretaria de Administração Financeira

Departamento de Contabilidade - Orçamento-Programa de 2015 - R\$ 1,00

Demonstrativo da Evolução das Receitas Previstas nos Últimos 03 Exercícios

Cód. Receita	Descrição da Receita	2012	2013	2014	2015
9722.01.01.00	Dedução de Receita para a Formação do FUNDEB – ICMS				
	Total:	782.464	154.043	175.552	214.257
	Direta:	782.464	154.043	175.552	214.257
	Indireta:				
9722.01.02.00	Dedução de Receita para a Formação do FUNDEB - IPVA				
	Total:	22.512	5.174	4.333	6.366
	Direta:	22.512	5.174	4.333	6.366
	Indireta:				
9722.01.04.00	Dedução de Receita para a Formação do FUNDEB - IPI – Exportação				
	Total:	865	239	196	217
	Direta:	865	239	196	217
	Indireta:				
	1 - Total da Direta:	95.937.433	21.783.384	25.357.647	25.868.421
	2 - Total da Indireta:				
	3 - Total (1 + 2):	95.937.433	21.783.384	25.357.647	25.868.421
	Total da Intra-Orçamentária:				
	Percentual de Evolução no Período (%):		16,41	2,01	- 11,37


LUCICLEITSON MANGUEIRA
MAGALHÃES
SECRETÁRIO DE
ADMINISTRAÇÃO
FINANCEIRA


CLAIR LEITÃO MARTINS
DINIZ
CRC/PB 4.395-O-7


TANIA MANGUEIRA NÍACIO
PREFEITA

**Prefeitura Municipal de Santana de Mangueira**

Secretaria de Administração Financeira

Departamento de Contabilidade - Orçamento-Programa de 2015 - R\$ 1,00

Demonstrativo da Evolução das Despesas nos Últimos 03 Exercícios

Cód. Despesa	Descrição da Despesa	2012	2013	2014	2015	
3000.00	DESPESAS CORRENTES					
	Total:	41.868.346	8.831.827	9.983.862	11.075.330	11.977.327
	Direta:	41.868.346	8.831.827	9.983.862	11.075.330	11.977.327
	Indireta:					
3100.00	PESSOAL E ENCARGOS SOCIAIS					
	Total:	26.279.217	5.452.222	6.333.142	6.907.627	7.586.226
	Direta:	26.279.217	5.452.222	6.333.142	6.907.627	7.586.226
	Indireta:					
3190.00	Aplicações Diretas					
	Total:	26.279.217	5.452.222	6.333.142	6.907.627	7.586.226
	Direta:	26.279.217	5.452.222	6.333.142	6.907.627	7.586.226
	Indireta:					
3190.04	Contratação por Tempo Determinado					
	Total:	5.504.985	1.993.770	2.255.489	438.112	817.614
	Direta:	5.504.985	1.993.770	2.255.489	438.112	817.614
	Indireta:					
3190.11	Vencimentos e Vantagens Fixas - Pessoal Civil					
	Total:	17.071.750	2.685.728	3.189.151	5.436.002	5.760.869
	Direta:	17.071.750	2.685.728	3.189.151	5.436.002	5.760.869
	Indireta:					
3190.13	Obrigações Patronais					
	Total:	3.400.080	678.724	789.502	980.013	951.841
	Direta:	3.400.080	678.724	789.502	980.013	951.841
	Indireta:					
3190.16	Outras Despesas Variáveis - Pessoal Civil					
	Total:	47.526	11.500	11.500	12.000	12.526
	Direta:	47.526	11.500	11.500	12.000	12.526
	Indireta:					
3190.91	Sentenças Judiciais					
	Total:	210.418	73.000	73.000	31.500	32.918
	Direta:	210.418	73.000	73.000	31.500	32.918
	Indireta:					
3190.92	Despesas de Exercícios Anteriores					
	Total:	40.412	8.500	13.500	9.000	9.412
	Direta:	40.412	8.500	13.500	9.000	9.412
	Indireta:					
3190.96	Ressarcimento de Despesas de Pessoal Requisitado					
	Total:	4.046	1.000	1.000	1.000	1.046
	Direta:	4.046	1.000	1.000	1.000	1.046
	Indireta:					
3200.00	JUROS E ENCARGOS DA DÍVIDA					
	Total:	20.135	7.000	7.000	3.000	3.135
	Direta:	20.135	7.000	7.000	3.000	3.135
	Indireta:					
3290.00	Aplicações Diretas					
	Total:	20.135	7.000	7.000	3.000	3.135
	Direta:	20.135	7.000	7.000	3.000	3.135
	Indireta:					

Prefeitura Municipal de Santana de Mangueira

Secretaria de Administração Financeira

Departamento de Contabilidade - Orçamento-Programa de 2015 - R\$ 1,00

Demonstrativo da Evolução das Despesas nos Últimos 03 Exercícios

Cód. Despesa	Descrição da Despesa		2012	2013	2014	2015
3290.21	Juros sobre a Dívida por Contrato					
	Total:	12.045	5.000	5.000	1.000	1.045
	Direta:	12.045	5.000	5.000	1.000	1.045
	Indireta:					
3290.22	Outros Encargos sobre a Dívida por Contrato					
	Total:	8.090	2.000	2.000	2.000	2.090
	Direta:	8.090	2.000	2.000	2.000	2.090
	Indireta:					
3300.00	OUTRAS DESPESAS CORRENTES					
	Total:	15.568.994	3.372.605	3.643.720	4.164.703	4.387.966
	Direta:	15.568.994	3.372.605	3.643.720	4.164.703	4.387.966
	Indireta:					
3350.00	Transferências a Instituições Privadas sem Fins Lucrativos					
	Total:	178.287	45.540	34.500	47.500	50.747
	Direta:	178.287	45.540	34.500	47.500	50.747
	Indireta:					
3350.39	Outros Serviços de Terceiros - Pessoa Jurídica					
	Total:	7.613		2.500	2.500	2.613
	Direta:	7.613		2.500	2.500	2.613
	Indireta:					
3350.41	Contribuições					
	Total:	134.160	26.800	26.500	39.000	41.860
	Direta:	134.160	26.800	26.500	39.000	41.860
	Indireta:					
3350.43	Subvenções Sociais					
	Total:	36.514	18.740	5.500	6.000	6.274
	Direta:	36.514	18.740	5.500	6.000	6.274
	Indireta:					
3370.00	Transferências a Instituições Multigovernamentais Nacionais					
	Total:	76.135		4.000	33.000	39.135
	Direta:	76.135		4.000	33.000	39.135
	Indireta:					
3371.41	Contribuições					
	Total:	76.135		4.000	33.000	39.135
	Direta:	76.135		4.000	33.000	39.135
	Indireta:					
3390.00	Aplicações Diretas					
	Total:	15.314.572	3.327.065	3.605.220	4.084.203	4.298.084
	Direta:	15.314.572	3.327.065	3.605.220	4.084.203	4.298.084
	Indireta:					
3390.04	Contratação por Tempo Determinado					
	Total:	11.138	2.500	2.500	3.000	3.138
	Direta:	11.138	2.500	2.500	3.000	3.138
	Indireta:					
3390.14	Diárias - Civil					
	Total:	81.904	17.000	18.000	23.000	23.904
	Direta:	81.904	17.000	18.000	23.000	23.904
	Indireta:					

Prefeitura Municipal de Santana de Mangueira

Secretaria de Administração Financeira

Departamento de Contabilidade - Orçamento-Programa de 2015 - R\$ 1,00

Demonstrativo da Evolução das Despesas nos Últimos 03 Exercícios

Cód. Despesa	Descrição da Despesa	2012	2013	2014	2015
3390.18	Auxílio Financeiro a Estudantes				
	Total:	2.023	500	500	523
	Direta:	2.023	500	500	523
	Indireta:				
3390.30	Material de Consumo				
	Total:	4.722.036	1.005.377	1.099.773	1.370.873
	Direta:	4.722.036	1.005.377	1.099.773	1.370.873
	Indireta:				
3390.31	Premiações Culturais, Artísticas, Científicas, Desportivas e Outras (6)(I)				
	Total:	18.203	4.500	4.500	4.703
	Direta:	18.203	4.500	4.500	4.703
	Indireta:				
3390.32	Material, Bem ou Serviço para Distribuição Gratuita				
	Total:	119.415	24.082	24.082	30.582
	Direta:	119.415	24.082	24.082	30.582
	Indireta:				
3390.33	Passagens e Despesas com Locomoção				
	Total:	342.827	84.200	84.200	89.278
	Direta:	342.827	84.200	84.200	89.278
	Indireta:				
3390.35	Serviços de Consultoria				
	Total:	949.890	217.744	225.744	247.658
	Direta:	949.890	217.744	225.744	247.658
	Indireta:				
3390.36	Outros Serviços de Terceiros - Pessoa Física				
	Total:	3.918.824	867.965	998.015	1.013.043
	Direta:	3.918.824	867.965	998.015	1.013.043
	Indireta:				
3390.39	Outros Serviços de Terceiros - Pessoa Jurídica				
	Total:	3.817.012	765.289	809.498	1.163.519
	Direta:	3.817.012	765.289	809.498	1.163.519
	Indireta:				
3390.47	Obrigações Tributárias e Contributivas				
	Total:	525.354	132.000	132.000	125.300
	Direta:	525.354	132.000	132.000	125.300
	Indireta:				
3390.48	Outros Auxílios Financeiros a Pessoas Físicas				
	Total:	543.802	134.908	134.908	130.408
	Direta:	543.802	134.908	134.908	130.408
	Indireta:				
3390.91	Sentenças Judiciais				
	Total:	17.158	5.000	5.000	3.658
	Direta:	17.158	5.000	5.000	3.658
	Indireta:				
3390.92	Despesas de Exercícios Anteriores				
	Total:	85.972	21.000	21.000	21.500
	Direta:	85.972	21.000	21.000	21.500
	Indireta:				

**Prefeitura Municipal de Santana de Mangueira**

Secretaria de Administração Financeira

Departamento de Contabilidade - Orçamento-Programa de 2015 - R\$ 1,00

Demonstrativo da Evolução das Despesas nos Últimos 03 Exercícios

Cód. Despesa	Descrição da Despesa	2012	2013	2014	2015	
3390.93	Indenizações e Restituições					
	Total:	159.014	45.000	45.500	33.500	35.014
	Direta:	159.014	45.000	45.500	33.500	35.014
	Indireta:					
4000.00	DESPESAS DE CAPITAL					
	Total:	53.854.757	12.957.557	15.304.785	14.719.091	10.873.324
	Direta:	53.854.757	12.957.557	15.304.785	14.719.091	10.873.324
	Indireta:					
4400.00	INVESTIMENTOS					
	Total:	52.819.857	12.654.557	15.001.785	14.411.091	10.752.424
	Direta:	52.819.857	12.654.557	15.001.785	14.411.091	10.752.424
	Indireta:					
4490.00	Aplicações Diretas					
	Total:	52.819.857	12.654.557	15.001.785	14.411.091	10.752.424
	Direta:	52.819.857	12.654.557	15.001.785	14.411.091	10.752.424
	Indireta:					
4490.51	Obras e Instalações					
	Total:	49.199.075	12.052.502	14.339.777	13.315.141	9.491.655
	Direta:	49.199.075	12.052.502	14.339.777	13.315.141	9.491.655
	Indireta:					
4490.52	Equipamentos e Material Permanente					
	Total:	3.608.534	602.055	662.008	1.090.450	1.254.021
	Direta:	3.608.534	602.055	662.008	1.090.450	1.254.021
	Indireta:					
4490.92	Despesas de Exercícios Anteriores					
	Total:	12.248		5.500	6.748	
	Direta:	12.248		5.500	6.748	
	Indireta:					
4500.00	INVERSÕES FINANCEIRAS					
	Total:	40.450	10.000	10.000	10.000	10.450
	Direta:	40.450	10.000	10.000	10.000	10.450
	Indireta:					
4590.00	Aplicações Diretas					
	Total:	40.450	10.000	10.000	10.000	10.450
	Direta:	40.450	10.000	10.000	10.000	10.450
	Indireta:					
4590.61	Aquisição de Imóveis					
	Total:	40.450	10.000	10.000	10.000	10.450
	Direta:	40.450	10.000	10.000	10.000	10.450
	Indireta:					
4600.00	AMORTIZAÇÃO DA DÍVIDA					
	Total:	994.450	293.000	293.000	298.000	110.450
	Direta:	994.450	293.000	293.000	298.000	110.450
	Indireta:					
4690.00	Aplicações Diretas					
	Total:	994.450	293.000	293.000	298.000	110.450
	Direta:	994.450	293.000	293.000	298.000	110.450
	Indireta:					

**Prefeitura Municipal de Santana de Mangueira**


Secretaria de Administração Financeira

Departamento de Contabilidade - Orçamento-Programa de 2015 - R\$ 1,00

Demonstrativo da Evolução das Despesas nos Últimos 03 Exercícios

Cód. Despesa	Descrição da Despesa	2012	2013	2014	2015	
4690.71	Principal da Dívida Contratual Resgatado					
	Total:	994.450	293.000	293.000	298.000	110.450
	Direta:	994.450	293.000	293.000	298.000	110.450
	Indireta:					
9000.00	Reserva de Contingência					
	Total:	299.330	74.000	74.000	74.000	77.330
	Direta:	299.330	74.000	74.000	74.000	77.330
	Indireta:					
9900.00	Reserva de Contingência					
	Total:	299.330	74.000	74.000	74.000	77.330
	Direta:	299.330	74.000	74.000	74.000	77.330
	Indireta:					
9990.00	Reserva de Contingência					
	Total:	299.330	74.000	74.000	74.000	77.330
	Direta:	299.330	74.000	74.000	74.000	77.330
	Indireta:					
9999.99	Reserva de Contingência					
	Total:	299.330	74.000	74.000	74.000	77.330
	Direta:	299.330	74.000	74.000	74.000	77.330
	Indireta:					
	1 - Total da Direta:	96.022.433	21.863.384	25.362.647	25.868.421	22.927.981
	2 - Total da Indireta:					
	3 - Total (1 + 2):	96.022.433	21.863.384	25.362.647	25.868.421	22.927.981
	Total da Intra-Orçamentária:					
	Percentual de Evolução no Período (%):		16,01	1,99	- 11,37	


LUCICLEITSON MANGUEIRA
MAGALHÃES
SECRETÁRIO DE
ADMINISTRAÇÃO
FINANCEIRA


CLAIR LEITÃO MARTINS
DINIZ
CRC/PB 4.395-O-7


TÂNIA MANGUEIRA NITÃO
INÁCIO
PREFEITA

**Prefeitura Municipal de Santana de Mangueira**

Secretaria de Administração Financeira

Departamento de Contabilidade - Orçamento-Programa de 2015 - R\$ 1,00

Demonstrativo da Evolução das Receitas Arrecadadas nos Últimos 03 Exercícios

Cód. Receita	Descrição da Receita	Totais	2011	2012	2013
1000.00.00.00	Receita Correntes				
	Geral:	33.781.247,04	10.347.329,08	10.989.924,14	12.443.993,82
	Direta:	33.781.247,04	10.347.329,08	10.989.924,14	12.443.993,82
	Indireta:				
1100.00.00.00	Receita Tributária				
	Geral:	562.443,04	169.802,24	147.899,01	244.741,79
	Direta:	562.443,04	169.802,24	147.899,01	244.741,79
	Indireta:				
1110.00.00.00	IMPOSTOS				
	Geral:	562.443,04	169.802,24	147.899,01	244.741,79
	Direta:	562.443,04	169.802,24	147.899,01	244.741,79
	Indireta:				
1112.00.00.00	IMPOSTO SOBRE O PATRIMONIO E A RENDA				
	Geral:	317.746,37	96.132,74	80.803,27	140.810,36
	Direta:	317.746,37	96.132,74	80.803,27	140.810,36
	Indireta:				
1112.02.00.00	Imposto sobre a Propriedade Predial e Territorial Urbana				
	Geral:	15.956,20	6.122,39	2.821,01	7.012,80
	Direta:	15.956,20	6.122,39	2.821,01	7.012,80
	Indireta:				
1112.04.00.00	Imposto sobre a Renda e Proventos de Qualquer Natureza				
	Geral:	291.471,78	85.260,35	73.678,87	132.532,56
	Direta:	291.471,78	85.260,35	73.678,87	132.532,56
	Indireta:				
1112.04.31.00	Imposto de Renda Retido nas Fontes sobre os Rendimentos do Trabalho				
	Geral:	291.471,78	85.260,35	73.678,87	132.532,56
	Direta:	291.471,78	85.260,35	73.678,87	132.532,56
	Indireta:				
1112.08.00.00	Imposto sobre Transmissão "Inter Vivos" de Bens Imóveis e de Direitos Reais sobr				
	Geral:	10.318,39	4.750,00	4.303,39	1.265,00
	Direta:	10.318,39	4.750,00	4.303,39	1.265,00
	Indireta:				
1113.00.00.00	Impostos sobre a Produção e a Circulação				
	Geral:	244.696,67	73.669,50	67.095,74	103.931,43
	Direta:	244.696,67	73.669,50	67.095,74	103.931,43
	Indireta:				
1113.05.00.00	Imposto sobre Serviços de Qualquer Natureza				
	Geral:	244.696,67	73.669,50	67.095,74	103.931,43
	Direta:	244.696,67	73.669,50	67.095,74	103.931,43
	Indireta:				
1200.00.00.00	Receitas de Contribuicoes				
	Geral:	211.979,71	63.579,14	78.003,07	70.397,50
	Direta:	211.979,71	63.579,14	78.003,07	70.397,50
	Indireta:				
1230.00.00.00	Contribuições para o Custeio do Serviço de Iluminação Pública				
	Geral:	211.979,71	63.579,14	78.003,07	70.397,50
	Direta:	211.979,71	63.579,14	78.003,07	70.397,50
	Indireta:				

Prefeitura Municipal de Santana de Mangueira

Secretaria de Administração Financeira

Departamento de Contabilidade - Orçamento-Programa de 2015 - R\$ 1,00

Demonstrativo da Evolução das Receitas Arrecadadas nos Últimos 03 Exercícios

Cód. Receita	Descrição da Receita	Totais	2011	2012	2013
1300.00.00.00	RECEITA PATRIMONIAL				
	Geral:	107.095,41	45.025,56	29.290,25	32.779,60
	Direta:	107.095,41	45.025,56	29.290,25	32.779,60
	Indireta:				
1320.00.00.00	Receita de Valores Mobiliários				
	Geral:	107.095,41	45.025,56	29.290,25	32.779,60
	Direta:	107.095,41	45.025,56	29.290,25	32.779,60
	Indireta:				
1325.00.00.00	Remuneração de Depósitos Bancários				
	Geral:	107.095,41	45.025,56	29.290,25	32.779,60
	Direta:	107.095,41	45.025,56	29.290,25	32.779,60
	Indireta:				
1325.01.00.00	Remuneração de Depósitos de Recursos Vinculados				
	Geral:	88.335,83	35.763,54	24.849,03	27.723,26
	Direta:	88.335,83	35.763,54	24.849,03	27.723,26
	Indireta:				
1325.01.02.00	Receita de Remuneração de Depósitos Bancários de Recursos Vinculados – FUNDEB				
	Geral:	21.134,79	10.731,74	5.488,22	4.914,83
	Direta:	21.134,79	10.731,74	5.488,22	4.914,83
	Indireta:				
1325.01.03.00	Receita de Remuneração de Depósitos Bancários de Recursos Vinculados – SUS				
	Geral:	26.760,44	7.901,28	5.481,64	13.377,52
	Direta:	26.760,44	7.901,28	5.481,64	13.377,52
	Indireta:				
1325.01.99.00	Receita de Remuneração de Outros Depósitos Bancários de Recursos Vinculados				
	Geral:	40.440,60	17.130,52	13.879,17	9.430,91
	Direta:	40.440,60	17.130,52	13.879,17	9.430,91
	Indireta:				
1325.02.00.00	Remuneração de Depósitos de Recursos não Vinculados				
	Geral:	18.759,58	9.262,02	4.441,22	5.056,34
	Direta:	18.759,58	9.262,02	4.441,22	5.056,34
	Indireta:				
1600.00.00.00	RECEITA DE SERVIÇOS				
	Geral:	79.940,00	1.400,00		78.540,00
	Direta:	79.940,00	1.400,00		78.540,00
	Indireta:				
1600.13.00.00	Serviços Administrativos				
	Geral:	79.940,00	1.400,00		78.540,00
	Direta:	79.940,00	1.400,00		78.540,00
	Indireta:				
1600.13.01.00	Serviços de Incrição em Concursos Públicos				
	Geral:	78.540,00			78.540,00
	Direta:	78.540,00			78.540,00
	Indireta:				
1600.13.02.00	Serviços de Venda de Editais				
	Geral:	1.400,00	1.400,00		
	Direta:	1.400,00	1.400,00		
	Indireta:				

**Prefeitura Municipal de Santana de Mangueira**

Secretaria de Administração Financeira

Departamento de Contabilidade - Orçamento-Programa de 2015 - R\$ 1,00

Demonstrativo da Evolução das Receitas Arrecadadas nos Últimos 03 Exercícios

Cód. Receita	Descrição da Receita	Totais	2011	2012	2013
1700.00.00.00	TRANSFERENCIAS CORRENTES				
	Geral:	32.743.752,12	10.048.689,17	10.721.340,74	11.973.722,21
	Direta:	32.743.752,12	10.048.689,17	10.721.340,74	11.973.722,21
	Indireta:				
1720.00.00.00	Transferências Intergovernamentais				
	Geral:	32.672.152,12	10.017.089,17	10.689.340,74	11.965.722,21
	Direta:	32.672.152,12	10.017.089,17	10.689.340,74	11.965.722,21
	Indireta:				
1721.00.00.00	Transferências da União				
	Geral:	22.328.538,83	6.954.074,83	7.278.264,46	8.096.199,54
	Direta:	22.328.538,83	6.954.074,83	7.278.264,46	8.096.199,54
	Indireta:				
1721.01.02.00	Cota-Parte do Fundo de Participação dos Municípios				
	Geral:	18.027.475,05	5.747.758,90	5.926.337,02	6.353.379,13
	Direta:	18.027.475,05	5.747.758,90	5.926.337,02	6.353.379,13
	Indireta:				
1721.01.05.00	Cota-Parte do Imposto Sobre a Propriedade Territorial Rural				
	Geral:	6.154,63	2.319,00	1.803,38	2.032,25
	Direta:	6.154,63	2.319,00	1.803,38	2.032,25
	Indireta:				
1721.09.00.00	Outras Transferências da União				
	Geral:	134.130,26	1.599,12	1.666,55	130.864,59
	Direta:	134.130,26	1.599,12	1.666,55	130.864,59
	Indireta:				
1721.09.99.00	Demais Transferências da União				
	Geral:	134.130,26	1.599,12	1.666,55	130.864,59
	Direta:	134.130,26	1.599,12	1.666,55	130.864,59
	Indireta:				
1721.22.00.00	Transferência da Compensação Financeira pela Exploração de Recursos Naturais				
	Geral:	249.872,40	72.366,89	87.203,26	90.302,25
	Direta:	249.872,40	72.366,89	87.203,26	90.302,25
	Indireta:				
1721.22.70.00	Cota-Parte do Fundo Especial do Petróleo – FEP				
	Geral:	249.872,40	72.366,89	87.203,26	90.302,25
	Direta:	249.872,40	72.366,89	87.203,26	90.302,25
	Indireta:				
1721.33.00.00	Transferências de Recursos do Sistema Único de Saúde - SUS				
	Geral:	2.262.679,57	683.474,33	765.837,53	813.367,71
	Direta:	2.262.679,57	683.474,33	765.837,53	813.367,71
	Indireta:				
1721.33.01.00	PAB - FIXO				
	Geral:	385.927,50	114.754,25	129.990,75	141.182,50
	Direta:	385.927,50	114.754,25	129.990,75	141.182,50
	Indireta:				
1721.33.03.00	Piso Fixo de Vigilância Sanitária				
	Geral:	12.000,00	4.800,00	4.800,00	2.400,00
	Direta:	12.000,00	4.800,00	4.800,00	2.400,00
	Indireta:				

**Prefeitura Municipal de Santana de Mangueira**

Secretaria de Administração Financeira

Departamento de Contabilidade - Orçamento-Programa de 2015 - R\$ 1,00

Demonstrativo da Evolução das Receitas Arrecadadas nos Últimos 03 Exercícios

Cód. Receita	Descrição da Receita	Totais	2011	2012	2013
1721.33.04.00	Programa de Agentes Comunitários de Saúde				
	Geral:	475.244,00	146.622,00	156.828,00	171.794,00
	Direta:	475.244,00	146.622,00	156.828,00	171.794,00
	Indireta:				
1721.33.05.00	Programa de Assistência Farmacêutica Básica				
	Geral:	88.189,20	31.846,10	29.396,40	26.946,70
	Direta:	88.189,20	31.846,10	29.396,40	26.946,70
	Indireta:				
1721.33.06.00	Piso Fixo de Vigilância e Promoção da Saúde - PFVPS				
	Geral:	63.172,39	16.746,46	16.164,10	30.261,83
	Direta:	63.172,39	16.746,46	16.164,10	30.261,83
	Indireta:				
1721.33.07.00	Programa de Saúde da Família				
	Geral:	746.190,00	236.700,00	252.810,00	256.680,00
	Direta:	746.190,00	236.700,00	252.810,00	256.680,00
	Indireta:				
1721.33.08.00	Programa de Saúde Bucal				
	Geral:	236.145,00	80.100,00	79.110,00	76.935,00
	Direta:	236.145,00	80.100,00	79.110,00	76.935,00
	Indireta:				
1721.33.13.00	Teto Municipal da Média e Alta Complexidade Ambulatorial e Hospitalar				
	Geral:	6.239,06	407,64	407,64	5.423,78
	Direta:	6.239,06	407,64	407,64	5.423,78
	Indireta:				
1721.33.99.00	Outros Programas do SUS				
	Geral:	249.572,42	51.497,88	96.330,64	101.743,90
	Direta:	249.572,42	51.497,88	96.330,64	101.743,90
	Indireta:				
1721.34.00.00	Transferências de Recursos do Fundo Nacional de Assistência Social - FNAS				
	Geral:	826.319,61	275.991,77	259.440,96	290.886,88
	Direta:	826.319,61	275.991,77	259.440,96	290.886,88
	Indireta:				
1721.34.02.00	Piso Básico Fixo - PAIF				
	Geral:	165.000,00	58.500,00	49.500,00	57.000,00
	Direta:	165.000,00	58.500,00	49.500,00	57.000,00
	Indireta:				
1721.34.06.00	Proteção Social Especial - Média Complexidade - PETI				
	Geral:	138.500,00	50.500,00	48.000,00	40.000,00
	Direta:	138.500,00	50.500,00	48.000,00	40.000,00
	Indireta:				
1721.34.08.00	Piso Básico Variável -PBV - Pro-Jovem Adolescente				
	Geral:	335.418,75	130.650,00	94.218,75	110.550,00
	Direta:	335.418,75	130.650,00	94.218,75	110.550,00
	Indireta:				
1721.34.10.00	Índice de Gestão Descentralizada - IGD				
	Geral:	103.321,66	24.341,77	39.567,83	39.412,06
	Direta:	103.321,66	24.341,77	39.567,83	39.412,06
	Indireta:				

Prefeitura Municipal de Santana de Mangueira

Secretaria de Administração Financeira

Departamento de Contabilidade - Orçamento-Programa de 2015 - R\$ 1,00

Demonstrativo da Evolução das Receitas Arrecadadas nos Últimos 03 Exercícios

Cód. Receita	Descrição da Receita	Totais	2011	2012	2013
1721.34.11.00	SERVIÇO DE CONVIVENCIA E FORTALECIMENTOS DE VINCULOS-SCFV				
	Geral:	16.200,00			16.200,00
	Direta:	16.200,00			16.200,00
	Indireta:				
1721.34.23.00	Piso Básico Variável - PBVII				
	Geral:	34.000,00	12.000,00	12.000,00	10.000,00
	Direta:	34.000,00	12.000,00	12.000,00	10.000,00
	Indireta:				
1721.34.99.00	Outros Programas do FNAS				
	Geral:	33.879,20		16.154,38	17.724,82
	Direta:	33.879,20		16.154,38	17.724,82
	Indireta:				
1721.35.00.00	Transferências de Recursos do Fundo Nacional do Desenvolvimento da Educação-FNDE				
	Geral:	817.461,56	169.083,90	234.494,72	413.882,94
	Direta:	817.461,56	169.083,90	234.494,72	413.882,94
	Indireta:				
1721.35.01.00	Quota Municipal do Salário Educação - QSE				
	Geral:	195.611,83	56.095,47	67.403,70	72.112,66
	Direta:	195.611,83	56.095,47	67.403,70	72.112,66
	Indireta:				
1721.35.03.00	Programa Nacional de Alimentação Escolar - PNAE				
	Geral:	171.900,00	53.340,00	59.100,00	59.460,00
	Direta:	171.900,00	53.340,00	59.100,00	59.460,00
	Indireta:				
1721.35.04.00	Programa Nacional de Apoio ao Transporte do Escolar - PNATE				
	Geral:	124.973,82	40.823,43	41.315,21	42.835,18
	Direta:	124.973,82	40.823,43	41.315,21	42.835,18
	Indireta:				
1721.35.05.00	Programa Nacional de Alimentação Escolar p/Creche - PNAC				
	Geral:	15.416,00	2.880,00	4.536,00	8.000,00
	Direta:	15.416,00	2.880,00	4.536,00	8.000,00
	Indireta:				
1721.35.07.00	Programa Nacional de Alimentação Pré-Escolar - PNAP				
	Geral:	29.960,00	7.980,00	10.080,00	11.900,00
	Direta:	29.960,00	7.980,00	10.080,00	11.900,00
	Indireta:				
1721.35.08.00	Programa Nacional de Alimentação Escolar - PNAE EJA				
	Geral:	5.100,00	4.500,00	600,00	
	Direta:	5.100,00	4.500,00	600,00	
	Indireta:				
1721.35.99.00	Outras Transferências Dir.do Fundo Nacional do Desenvolvimento da Educação-FNDE				
	Geral:	274.499,91	3.465,00	51.459,81	219.575,10
	Direta:	274.499,91	3.465,00	51.459,81	219.575,10
	Indireta:				
1721.36.00.00	Transferência Financeira do ICMS-Desoneração- L.C. N° 87/96				
	Geral:	4.445,75	1.480,92	1.481,04	1.483,79
	Direta:	4.445,75	1.480,92	1.481,04	1.483,79
	Indireta:				

**Prefeitura Municipal de Santana de Mangueira**

Secretaria de Administração Financeira

Departamento de Contabilidade - Orçamento-Programa de 2015 - R\$ 1,00

Demonstrativo da Evolução das Receitas Arrecadadas nos Últimos 03 Exercícios

Cód. Receita	Descrição da Receita	Totais	2011	2012	2013
1722.00.00.00	Transferências dos Estados				
	Geral:	2.753.688,43	794.789,45	902.442,24	1.056.456,74
	Direta:	2.753.688,43	794.789,45	902.442,24	1.056.456,74
	Indireta:				
1722.01.01.00	Cota-Parte do ICMS				
	Geral:	2.604.858,85	737.747,29	852.741,94	1.014.369,62
	Direta:	2.604.858,85	737.747,29	852.741,94	1.014.369,62
	Indireta:				
1722.01.02.00	Cota-Parte do IPVA				
	Geral:	73.894,61	25.217,67	23.246,57	25.430,37
	Direta:	73.894,61	25.217,67	23.246,57	25.430,37
	Indireta:				
1722.01.04.00	Cota-Parte do IPI sobre Exportação				
	Geral:	4.289,09	1.755,40	1.183,02	1.350,67
	Direta:	4.289,09	1.755,40	1.183,02	1.350,67
	Indireta:				
1722.01.13.00	Cota-Parte da Contribuição de Intervenção no Domínio Econômico - CIDE				
	Geral:	30.970,29	19.866,78	10.534,07	569,44
	Direta:	30.970,29	19.866,78	10.534,07	569,44
	Indireta:				
1722.33.00.00	Transferência de Recursos do Estado para Programas de Saúde –Repasso Fundo a Fundo				
	Geral:	39.675,59	10.202,31	14.736,64	14.736,64
	Direta:	39.675,59	10.202,31	14.736,64	14.736,64
	Indireta:				
1722.33.01.00	Transferência do Fundo Estadual da Saúde				
	Geral:	39.675,59	10.202,31	14.736,64	14.736,64
	Direta:	39.675,59	10.202,31	14.736,64	14.736,64
	Indireta:				
1724.00.00.00	Cota Parte do FUNDEB				
	Geral:	7.589.924,86	2.268.224,89	2.508.634,04	2.813.065,93
	Direta:	7.589.924,86	2.268.224,89	2.508.634,04	2.813.065,93
	Indireta:				
1724.01.00.00	Transferências de Recursos do FUNDEB				
	Geral:	6.865.724,41	1.980.314,11	2.282.321,41	2.603.088,89
	Direta:	6.865.724,41	1.980.314,11	2.282.321,41	2.603.088,89
	Indireta:				
1724.02.00.00	Transferências de Recursos da Complementação do FUNDEB				
	Geral:	724.200,45	287.910,78	226.312,63	209.977,04
	Direta:	724.200,45	287.910,78	226.312,63	209.977,04
	Indireta:				
1760.00.00.00	Transferências de Convênios				
	Geral:	71.600,00	31.600,00	32.000,00	8.000,00
	Direta:	71.600,00	31.600,00	32.000,00	8.000,00
	Indireta:				
1762.00.00.00	Transferência de Convênios dos Estados e do Distrito Federal e de Suas Entidades				
	Geral:	71.600,00	31.600,00	32.000,00	8.000,00
	Direta:	71.600,00	31.600,00	32.000,00	8.000,00
	Indireta:				

**Prefeitura Municipal de Santana de Mangueira**

Secretaria de Administração Financeira

Departamento de Contabilidade - Orçamento-Programa de 2015 - R\$ 1,00

Demonstrativo da Evolução das Receitas Arrecadadas nos Últimos 03 Exercícios

Cód. Receita	Descrição da Receita	Totais	2011	2012	2013
1762.02.00.00	Transferências de Convênio dos Estados Destinadas a Programas de Educação				
	Geral:	71.600,00	31.600,00	32.000,00	8.000,00
	Direta:	71.600,00	31.600,00	32.000,00	8.000,00
	Indireta:				
1900.00.00.00	OUTRAS RECEITAS CORRENTES				
	Geral:	76.036,76	18.832,97	13.391,07	43.812,72
	Direta:	76.036,76	18.832,97	13.391,07	43.812,72
	Indireta:				
1920.00.00.00	Idenizações e Restituições				
	Geral:	76.036,75	18.832,96	13.391,07	43.812,72
	Direta:	76.036,75	18.832,96	13.391,07	43.812,72
	Indireta:				
1921.00.00.00	Idenizações				
	Geral:	37.226,16	5.051,58	3.795,21	28.379,37
	Direta:	37.226,16	5.051,58	3.795,21	28.379,37
	Indireta:				
1921.06.00.00	Indenização por Danos Causados ao Patrimonio Publico				
	Geral:	37.226,16	5.051,58	3.795,21	28.379,37
	Direta:	37.226,16	5.051,58	3.795,21	28.379,37
	Indireta:				
1922.00.00.00	Restituições				
	Geral:	38.810,59	13.781,38	9.595,86	15.433,35
	Direta:	38.810,59	13.781,38	9.595,86	15.433,35
	Indireta:				
1922.99.00.00	Outras Restituições				
	Geral:	38.810,59	13.781,38	9.595,86	15.433,35
	Direta:	38.810,59	13.781,38	9.595,86	15.433,35
	Indireta:				
1990.00.00.00	Receitas Diversas				
	Geral:	0,01	0,01		
	Direta:	0,01	0,01		
	Indireta:				
1990.99.00.00	Outras Receitas				
	Geral:	0,01	0,01		
	Direta:	0,01	0,01		
	Indireta:				
000.00.00.00	Receitas de Capital				
	Geral:	2.013.253,72	516.268,03	817.484,01	679.501,68
	Direta:	2.013.253,72	516.268,03	817.484,01	679.501,68
	Indireta:				
2400.00.00.00	Transferências de Capital				
	Geral:	2.013.253,72	516.268,03	817.484,01	679.501,68
	Direta:	2.013.253,72	516.268,03	817.484,01	679.501,68
	Indireta:				
2421.01.00.00	Transferências de Recursos do Sistema Único de Saúde – SUS				
	Geral:	90.634,00		42.634,00	48.000,00
	Direta:	90.634,00		42.634,00	48.000,00
	Indireta:				

**Prefeitura Municipal de Santana de Mangueira**

Secretaria de Administração Financeira

Departamento de Contabilidade - Orçamento-Programa de 2015 - R\$ 1,00

Demonstrativo da Evolução das Receitas Arrecadadas nos Últimos 03 Exercícios

Cód. Receita	Descrição da Receita	Totais	2011	2012	2013
2470.00.00.00	Transferências de Convênios				
	Geral:	1.922.619,72	516.268,03	774.850,01	631.501,68
	Direta:	1.922.619,72	516.268,03	774.850,01	631.501,68
	Indireta:				
2471.00.00.00	Transferências de Convênios da União e de suas Entidades				
	Geral:	1.584.198,72	451.757,58	590.739,51	541.701,63
	Direta:	1.584.198,72	451.757,58	590.739,51	541.701,63
	Indireta:				
2471.02.00.00	Transferências de Convênio da União destinadas a Programas de Educação				
	Geral:	121.757,58	121.757,58		
	Direta:	121.757,58	121.757,58		
	Indireta:				
2471.12.00.00	Transferências de Convênio da União - FUNASA				
	Geral:	1.462.441,14	330.000,00	590.739,51	541.701,63
	Direta:	1.462.441,14	330.000,00	590.739,51	541.701,63
	Indireta:				
2472.00.00.00	Transferências de Convênios dos Estados e do Distrito Federal e de suas Entidade				
	Geral:	338.421,00	64.510,45	184.110,50	89.800,05
	Direta:	338.421,00	64.510,45	184.110,50	89.800,05
	Indireta:				
2472.01.01.00	Convênios da Área de Saúde - Estado				
	Geral:	50.000,00	10.000,00	40.000,00	
	Direta:	50.000,00	10.000,00	40.000,00	
	Indireta:				
2472.02.01.00	Convênios para a Educação				
	Geral:	288.421,00	54.510,45	144.110,50	89.800,05
	Direta:	288.421,00	54.510,45	144.110,50	89.800,05
	Indireta:				
9000.00.00.00	Deduções da Receita Corrente				
	Geral:	3.991.006,12	1.254.395,60	1.310.998,45	1.425.612,07
	Direta:	3.991.006,12	1.254.395,60	1.310.998,45	1.425.612,07
	Indireta:				
9700.00.00.00	Dedução das Receitas de Transferências Correntes				
	Geral:	3.991.006,12	1.254.395,60	1.310.998,45	1.425.612,07
	Direta:	3.991.006,12	1.254.395,60	1.310.998,45	1.425.612,07
	Indireta:				
9721.00.00.00	Dedução das Receitas de Transferências da União				
	Geral:	3.454.398,29	1.101.451,73	1.135.564,38	1.217.382,18
	Direta:	3.454.398,29	1.101.451,73	1.135.564,38	1.217.382,18
	Indireta:				
9721.01.00.00	Dedução das Receitas de Transferências da União				
	Geral:	3.453.509,26	1.101.155,61	1.135.268,22	1.217.085,43
	Direta:	3.453.509,26	1.101.155,61	1.135.268,22	1.217.085,43
	Indireta:				
9721.01.02.00	Dedução de Receita do FPM – FUNDEB e Redutor Financeiro				
	Geral:	3.452.278,57	1.100.691,88	1.134.907,65	1.216.679,04
	Direta:	3.452.278,57	1.100.691,88	1.134.907,65	1.216.679,04
	Indireta:				



Prefeitura Municipal de Santana de Mangueira

Secretaria de Administração Financeira

Departamento de Contabilidade - Orçamento-Programa de 2015 - R\$ 1,00

Demonstrativo da Evolução das Receitas Arrecadadas nos Últimos 03 Exercícios

Cód. Receita	Descrição da Receita	Totais	2011	2012	2013
9721.01.05.00	Dedução de Receita para a Formação do FUNDEB - ITR				
	Geral:	1.230,69	463,73	360,57	406,39
	Direta:	1.230,69	463,73	360,57	406,39
	Indireta:				
9721.36.00.00	Dedução de Receita p/ a Formação do FUNDEB – ICMS Desoneração - LC nº 87/96				
	Geral:	889,03	296,12	296,16	296,75
	Direta:	889,03	296,12	296,16	296,75
	Indireta:				
9722.00.00.00	Deduções das Receitas de Transferências dos Estados				
	Geral:	536.607,83	152.943,87	175.434,07	208.229,89
	Direta:	536.607,83	152.943,87	175.434,07	208.229,89
	Indireta:				
9722.01.00.00	Dedução das Receitas de Transferências dos Estados				
	Geral:	536.607,83	152.943,87	175.434,07	208.229,89
	Direta:	536.607,83	152.943,87	175.434,07	208.229,89
	Indireta:				
9722.01.01.00	Dedução de Receita para a Formação do FUNDEB – ICMS				
	Geral:	520.971,11	147.549,26	170.548,16	202.873,69
	Direta:	520.971,11	147.549,26	170.548,16	202.873,69
	Indireta:				
9722.01.02.00	Dedução de Receita para a Formação do FUNDEB - IPVA				
	Geral:	14.778,91	5.043,53	4.649,31	5.086,07
	Direta:	14.778,91	5.043,53	4.649,31	5.086,07
	Indireta:				
9722.01.04.00	Dedução de Receita para a Formação do FUNDEB - IPI – Exportação				
	Geral:	857,81	351,08	236,60	270,13
	Direta:	857,81	351,08	236,60	270,13
	Indireta:				
	1 - Total da Direta:	31.803.494,64	9.609.201,51	10.496.409,70	11.697.883,43
	2 - Total da Indireta:				
	3 - Total (1 + 2):	31.803.494,64	9.609.201,51	10.496.409,70	11.697.883,43
	Total da Intra-Orçamentária:				
	Percentual de Evolução no Período (%):			9,23	11,45

LUCICLEITSON MANGUEIRA
MAGALHÃES
SECRETÁRIO DE
ADMINISTRAÇÃO
FINANCEIRA

CLAIR LEITÃO MARTINS
DINIZ
CRC/PB 4.395-O-7

TANIA MANGUEIRA NITÃO
INÁCIO
PREFEITA



Prefeitura Municipal de Santana de Mangueira

Secretaria de Administração Financeira

Departamento de Contabilidade - Orçamento-Programa de 2015 - R\$ 1,00

Demonstrativo da Evolução das Receitas Arrecadadas nos Últimos 03 Exercícios (Órgão)

Cód. Receita	Descrição da Receita	Totais	2011	2012	2013
001	Prefeitura Municipal de Santana de Mangueira				
1000.00.00.00	Receita Correntes	33.781.247,04	10.347.329,08	10.989.924,14	12.443.993,82
1100.00.00.00	Receita Tributária	562.443,04	169.802,24	147.899,01	244.741,79
1110.00.00.00	IMPOSTOS	562.443,04	169.802,24	147.899,01	244.741,79
1112.00.00.00	IMPOSTO SOBRE O PATRIMONIO E A RENDA	317.746,37	96.132,74	80.803,27	140.810,36
1112.02.00.00	Imposto sobre a Propriedade Predial e Territorial Urbana	15.956,20	6.122,39	2.821,01	7.012,80
1112.04.00.00	Imposto sobre a Renda e Proventos de Qualquer Natureza	291.471,78	85.260,35	73.678,87	132.532,56
1112.04.31.00	Imposto de Renda Retido nas Fontes sobre os Rendimentos do Trabalho	291.471,78	85.260,35	73.678,87	132.532,56
1112.08.00.00	Imposto sobre Transmissão "Inter Vivos" de Bens Imóveis e de Direitos Reais sobr	10.318,39	4.750,00	4.303,39	1.265,00
1113.00.00.00	Impostos sobre a Produção e a Circulação	244.696,67	73.669,50	67.095,74	103.931,43
1113.05.00.00	Imposto sobre Serviços de Qualquer Natureza	244.696,67	73.669,50	67.095,74	103.931,43
1200.00.00.00	Receitas de Contribuicoes	211.979,71	63.579,14	78.003,07	70.397,50
1230.00.00.00	Contribuições para o Custeio do Serviço de Iluminação Pública	211.979,71	63.579,14	78.003,07	70.397,50
1300.00.00.00	RECEITA PATRIMONIAL	107.095,41	45.025,56	29.290,25	32.779,60
1320.00.00.00	Receita de Valores Mobiliários	107.095,41	45.025,56	29.290,25	32.779,60
1325.00.00.00	Remuneração de Depósitos Bancários	107.095,41	45.025,56	29.290,25	32.779,60
1325.01.00.00	Remuneração de Depósitos de Recursos Vinculados	88.335,83	35.763,54	24.849,03	27.723,26
1325.01.02.00	Receita de Remuneração de Depósitos Bancários de Recursos Vinculados – FUNDEB	21.134,79	10.731,74	5.488,22	4.914,83
1325.01.03.00	Receita de Remuneração de Depósitos Bancários de Recursos Vinculados – SUS	26.760,44	7.901,28	5.481,64	13.377,52
1325.01.99.00	Receita de Remuneração de Outros Depósitos Bancários de Recursos Vinculados	40.440,60	17.130,52	13.879,17	9.430,91
1325.02.00.00	Remuneração de Depósitos de Recursos não Vinculados	18.759,58	9.262,02	4.441,22	5.056,34
1600.00.00.00	RECEITA DE SERVIÇOS	79.940,00	1.400,00		78.540,00
1600.13.00.00	Serviços Administrativos	79.940,00	1.400,00		78.540,00
1600.13.01.00	Serviços de Incrição em Concursos Públicos	78.540,00			78.540,00
1600.13.02.00	Serviços de Venda de Editais	1.400,00	1.400,00		
1700.00.00.00	TRANSFERENCIAS CORRENTES	32.743.752,12	10.048.689,17	10.721.340,74	11.973.722,21
1720.00.00.00	Transferências Intergovernamentais	32.672.152,12	10.017.089,17	10.689.340,74	11.965.722,21
1721.00.00.00	Transferências da União	22.328.538,83	6.954.074,83	7.278.264,46	8.096.199,54
1721.01.02.00	Cota-Parte do Fundo de Participação dos Municípios	18.027.475,05	5.747.758,90	5.926.337,02	6.353.379,13
1721.01.05.00	Cota-Parte do Imposto Sobre a Propriedade Territorial Rural	6.154,63	2.319,00	1.803,38	2.032,25
1721.09.00.00	Outras Transferências da União	134.130,26	1.599,12	1.666,55	130.864,59
1721.09.99.00	Demais Transferências da União	134.130,26	1.599,12	1.666,55	130.864,59
1721.22.00.00	Transferência da Compensação Financeira pela Exploração de Recursos Naturais	249.872,40	72.366,89	87.203,26	90.302,25
1721.22.70.00	Cota-Parte do Fundo Especial do Petróleo – FEP	249.872,40	72.366,89	87.203,26	90.302,25
1721.33.00.00	Transferências de Recursos do Sistema Único de Saúde - SUS	2.262.679,57	683.474,33	765.837,53	813.367,71
1721.33.01.00	PAB - FIXO	385.927,50	114.754,25	129.990,75	141.182,50
1721.33.03.00	Piso Fixo de Vigilância Sanitária	12.000,00	4.800,00	4.800,00	2.400,00
1721.33.04.00	Programa de Agentes Comunitários de Saúde	475.244,00	146.622,00	156.828,00	171.794,00
1721.33.05.00	Programa de Assistência Farmacêutica Básica	88.189,20	31.846,10	29.396,40	26.946,70
1721.33.06.00	Piso Fixo de Vigilância e Promoção da Saúde - PFVPS	63.172,39	16.746,46	16.164,10	30.261,83
1721.33.07.00	Programa de Saúde da Família	746.190,00	236.700,00	252.810,00	256.680,00
1721.33.08.00	Programa de Saúde Bucal	236.145,00	80.100,00	79.110,00	76.935,00
1721.33.13.00	Teto Municipal da Média e Alta Complexidade Ambulatorial e Hospitalar	6.239,06	407,64	407,64	5.423,78
1721.33.99.00	Outros Programas do SUS	249.572,42	51.497,88	96.330,64	101.743,90
1721.34.00.00	Transferências de Recursos do Fundo Nacional de Assistência Social - FNAS	826.319,61	275.991,77	259.440,96	290.886,88
1721.34.02.00	Piso Básico Fixo - PAIF	165.000,00	58.500,00	49.500,00	57.000,00
1721.34.06.00	Proteção Social Especial - Média Complexidade -	138.500,00	50.500,00	48.000,00	40.000,00

Prefeitura Municipal de Santana de Mangueira

Secretaria de Administração Financeira

Departamento de Contabilidade - Orçamento-Programa de 2015 - R\$ 1,00

Demonstrativo da Evolução das Receitas Arrecadadas nos Últimos 03 Exercícios (Órgão)

Cód. Receita	Descrição da Receita	Totais	2011	2012	2013
001	Prefeitura Municipal de Santana de Mangueira				
	PETI				
1721.34.08.00	Piso Básico Variável -PBV - Pro-Jovem Adolescente	335.418,75	130.650,00	94.218,75	110.550,00
1721.34.10.00	Índice de Gestão Descentralizada - IGD	103.321,66	24.341,77	39.567,83	39.412,06
1721.34.11.00	SERVIÇO DE CONVIVÊNCIA E FORTALECIMENTOS DE VINCULOS-SCFV	16.200,00			16.200,00
1721.34.23.00	Piso Básico Variável - PBVII	34.000,00	12.000,00	12.000,00	10.000,00
1721.34.99.00	Outros Programas do FNAS	33.879,20		16.154,38	17.724,82
1721.35.00.00	Transferências de Recursos do Fundo Nacional do Desenvolvimento da Educação-FNDE	817.461,56	169.083,90	234.494,72	413.882,94
1721.35.01.00	Quota Municipal do Salário Educação - QSE	195.611,83	56.095,47	67.403,70	72.112,66
1721.35.03.00	Programa Nacional de Alimentação Escolar - PNAE	171.900,00	53.340,00	59.100,00	59.460,00
1721.35.04.00	Programa Nacional de Apoio ao Transporte do Escolar - PNATE	124.973,82	40.823,43	41.315,21	42.835,18
1721.35.05.00	Programa Nacional de Alimentação Escolar p/Creche - PNAC	15.416,00	2.880,00	4.536,00	8.000,00
1721.35.07.00	Programa Nacional de Alimentação Pré-Escolar - PNAP	29.960,00	7.980,00	10.080,00	11.900,00
1721.35.08.00	Programa Nacional de Alimentação Escolar - PNAE EJA	5.100,00	4.500,00	600,00	
1721.35.99.00	Outras Transferências Dir.do Fundo Nacional do Desenvolvimento da Educação-FNDE	274.499,91	3.465,00	51.459,81	219.575,10
1721.36.00.00	Transferência Financeira do ICMS-Desoneração-L.C. Nº 87/96	4.445,75	1.480,92	1.481,04	1.483,79
1722.00.00.00	Transferências dos Estados	2.753.688,43	794.789,45	902.442,24	1.056.456,74
1722.01.01.00	Cota-Parte do ICMS	2.604.858,85	737.747,29	852.741,94	1.014.369,62
1722.01.02.00	Cota-Parte do IPVA	73.894,61	25.217,67	23.246,57	25.430,37
1722.01.04.00	Cota-Parte do IPI sobre Exportação	4.289,09	1.755,40	1.183,02	1.350,67
1722.01.13.00	Cota-Parte da Contribuição de Intervenção no Domínio Econômico - CIDE	30.970,29	19.866,78	10.534,07	569,44
1722.33.00.00	Transferência de Recursos do Estado para Programas de Saúde –Repasse Fundo a Fundo	39.675,59	10.202,31	14.736,64	14.736,64
1722.33.01.00	Transferência do Fundo Estadual da Saúde	39.675,59	10.202,31	14.736,64	14.736,64
1724.00.00.00	Cota Parte do FUNDEB	7.589.924,86	2.268.224,89	2.508.634,04	2.813.065,93
1724.01.00.00	Transferências de Recursos do FUNDEB	6.865.724,41	1.980.314,11	2.282.321,41	2.603.088,89
1724.02.00.00	Transferências de Recursos da Complementação do FUNDEB	724.200,45	287.910,78	226.312,63	209.977,04
1760.00.00.00	Transferências de Convênios	71.600,00	31.600,00	32.000,00	8.000,00
1762.00.00.00	Transferência de Convênios dos Estados e do Distrito Federal e de Suas Entidades	71.600,00	31.600,00	32.000,00	8.000,00
1762.02.00.00	Transferências de Convênio dos Estados Destinadas a Programas de Educação	71.600,00	31.600,00	32.000,00	8.000,00
1900.00.00.00	OUTRAS RECEITAS CORRENTES	76.036,76	18.832,97	13.391,07	43.812,72
1920.00.00.00	Idenizações e Restituições	76.036,75	18.832,96	13.391,07	43.812,72
1921.00.00.00	Idenizações	37.226,16	5.051,58	3.795,21	28.379,37
1921.06.00.00	Idenização por Danos Causados ao Patrimonio Publico	37.226,16	5.051,58	3.795,21	28.379,37
1922.00.00.00	Restituições	38.810,59	13.781,38	9.595,86	15.433,35
1922.99.00.00	Outras Restituições	38.810,59	13.781,38	9.595,86	15.433,35
1990.00.00.00	Receitas Diversas	0,01	0,01		
1990.99.00.00	Outras Receitas	0,01	0,01		
2000.00.00.00	Receitas de Capital	2.013.253,72	516.268,03	817.484,01	679.501,68
2400.00.00.00	Transferências de Capital	2.013.253,72	516.268,03	817.484,01	679.501,68
2421.01.00.00	Transferências de Recursos do Sistema Único de Saúde – SUS	90.634,00		42.634,00	48.000,00
2470.00.00.00	Transferências de Convênios	1.922.619,72	516.268,03	774.850,01	631.501,68
2471.00.00.00	Transferências de Convênios da União e de suas Entidades	1.584.198,72	451.757,58	590.739,51	541.701,63
2471.02.00.00	Transferências de Convênio da União destinadas a Programas de Educação	121.757,58	121.757,58		
2471.12.00.00	Transferências de Convênio da União - FUNASA	1.462.441,14	330.000,00	590.739,51	541.701,63
2472.00.00.00	Transferências de Convênios dos Estados e do Distrito Federal e de suas Entidade	338.421,00	64.510,45	184.110,50	89.800,05

**Prefeitura Municipal de Santana de Mangueira**

Secretaria de Administração Financeira

Departamento de Contabilidade - Orçamento-Programa de 2015 - R\$ 1,00

Demonstrativo da Evolução das Receitas Arrecadadas nos Últimos 03 Exercícios (Órgão)

Cód. Receita	Descrição da Receita	Totais	2011	2012	2013
01	Prefeitura Municipal de Santana de Mangueira				
2472.01.01.00	Convênios da Área de Saúde - Estado	50.000,00	10.000,00	40.000,00	
2472.02.01.00	Convênios para a Educação	288.421,00	54.510,45	144.110,50	89.800,05
000.00.00.00	Deduções da Receita Corrente	3.991.006,12	1.254.395,60	1.310.998,45	1.425.612,07
9700.00.00.00	Dedução das Receitas de Transferências Correntes	3.991.006,12	1.254.395,60	1.310.998,45	1.425.612,07
9721.00.00.00	Dedução das Receitas de Transferências da União	3.454.598,29	1.101.451,73	1.135.564,38	1.217.382,18
9721.01.00.00	Dedução das Receitas de Transferências da União	3.453.509,26	1.101.155,61	1.135.268,22	1.217.085,43
9721.01.02.00	Dedução de Receita do FPM – FUNDEB e Redutor Financeiro	3.452.278,57	1.100.691,88	1.134.907,65	1.216.679,04
9721.01.05.00	Dedução de Receita para a Formação do FUNDEB - ITR	1.230,69	463,73	360,57	406,39
9721.36.00.00	Dedução de Receita p/ a Formação do FUNDEB – ICMS Desoneração - LC nº 87/96	889,03	296,12	296,16	296,75
9722.00.00.00	Deduções das Receitas de Transferências dos Estados	536.607,83	152.943,87	175.434,07	208.229,89
9722.01.00.00	Dedução das Receitas de Transferências dos Estados	536.607,83	152.943,87	175.434,07	208.229,89
9722.01.01.00	Dedução de Receita para a Formação do FUNDEB – ICMS	520.971,11	147.549,26	170.548,16	202.873,69
9722.01.02.00	Dedução de Receita para a Formação do FUNDEB - IPVA	14.778,91	5.043,53	4.649,31	5.086,07
9722.01.04.00	Dedução de Receita para a Formação do FUNDEB - IPI – Exportação	857,81	351,08	236,60	270,13
	Parcial:	31.803.494,64	9.609.201,51	10.496.409,70	11.697.883,43
	Total:	31.803.494,64	9.609.201,51	10.496.409,70	11.697.883,43
Total da Intra-Orçamentária:					
Percentual de Evolução no Período (%):				9,23	11,45

LUCICLEITSON MANGUEIRA
MAGALHÃES
SECRETÁRIO DE
ADMINISTRAÇÃO
FINANCEIRACLAIR LEITÃO MARTINS
DINIZ
CRC/PB 4.395-O-7TANIA MANGUEIRA NITÃO
INÁCIO
PREFEITA

Prefeitura Municipal de Santana de Mangueira

Secretaria de Administração Financeira

Departamento de Contabilidade - Orçamento-Programa de 2015 - R\$ 1,00

Demonstrativo da Evolução das Despesas Realizadas nos Últimos 03 Exercícios

Cód. Despesa	Descrição da Despesa	Totais	2011	2012	2013
3000.00	DESPESAS CORRENTES				
	Geral:	31.201.160,85	9.306.455,49	10.093.400,19	11.801.305,17
	Direta:	31.201.160,85	9.306.455,49	10.093.400,19	11.801.305,17
	Indireta:				
3100.00	PESSOAL E ENCARGOS SOCIAIS				
	Geral:	18.860.928,43	5.716.728,18	5.860.509,26	7.283.690,99
	Direta:	18.860.928,43	5.716.728,18	5.860.509,26	7.283.690,99
	Indireta:				
3190.00	Aplicações Diretas				
	Geral:	18.860.928,43	5.716.728,18	5.860.509,26	7.283.690,99
	Direta:	18.860.928,43	5.716.728,18	5.860.509,26	7.283.690,99
	Indireta:				
3190.04	Contratação por Tempo Determinado				
	Geral:	6.931.133,81	2.025.136,57	2.495.587,52	2.410.409,72
	Direta:	6.931.133,81	2.025.136,57	2.495.587,52	2.410.409,72
	Indireta:				
3190.11	Vencimentos e Vantagens Fixas - Pessoal Civil				
	Geral:	9.119.562,41	2.626.838,64	2.942.558,04	3.550.165,73
	Direta:	9.119.562,41	2.626.838,64	2.942.558,04	3.550.165,73
	Indireta:				
3190.13	Obrigações Patronais				
	Geral:	2.675.423,60	1.031.214,98	332.722,90	1.311.485,72
	Direta:	2.675.423,60	1.031.214,98	332.722,90	1.311.485,72
	Indireta:				
3190.91	Sentenças Judiciais				
	Geral:	95.528,61	33.537,99	55.085,80	6.904,82
	Direta:	95.528,61	33.537,99	55.085,80	6.904,82
	Indireta:				
3190.92	Despesas de Exercícios Anteriores				
	Geral:	39.280,00		34.555,00	4.725,00
	Direta:	39.280,00		34.555,00	4.725,00
	Indireta:				
3300.00	OUTRAS DESPESAS CORRENTES				
	Geral:	12.340.232,42	3.589.727,31	4.232.890,93	4.517.614,18
	Direta:	12.340.232,42	3.589.727,31	4.232.890,93	4.517.614,18
	Indireta:				
3350.00	Transferências a Instituições Privadas sem Fins Lucrativos				
	Geral:	79.487,60	29.030,60	19.596,00	30.861,00
	Direta:	79.487,60	29.030,60	19.596,00	30.861,00
	Indireta:				
3350.41	Contribuições				
	Geral:	69.327,60	18.870,60	19.596,00	30.861,00
	Direta:	69.327,60	18.870,60	19.596,00	30.861,00
	Indireta:				
3350.43	Subvenções Sociais				
	Geral:	10.160,00	10.160,00		
	Direta:	10.160,00	10.160,00		
	Indireta:				

Prefeitura Municipal de Santana de Mangueira

Secretaria de Administração Financeira

Departamento de Contabilidade - Orçamento-Programa de 2015 - R\$ 1,00

Demonstrativo da Evolução das Despesas Realizadas nos Últimos 03 Exercícios

Cód. Despesa	Descrição da Despesa	Totais	2011	2012	2013
3370.00	Transferências a Instituições Multigovernamentais Nacionais				
	Geral:	15.000,00			15.000,00
	Direta:	15.000,00			15.000,00
	Indireta:				
3371.41	Contribuições				
	Geral:	15.000,00			15.000,00
	Direta:	15.000,00			15.000,00
	Indireta:				
3390.00	Aplicações Diretas				
	Geral:	12.245.744,82	3.560.696,71	4.213.294,93	4.471.753,18
	Direta:	12.245.744,82	3.560.696,71	4.213.294,93	4.471.753,18
	Indireta:				
3390.14	Diárias - Civil				
	Geral:	39.147,50	8.967,50	5.900,00	24.280,00
	Direta:	39.147,50	8.967,50	5.900,00	24.280,00
	Indireta:				
3390.18	Auxílio Financeiro a Estudantes				
	Geral:	3.300,00			3.300,00
	Direta:	3.300,00			3.300,00
	Indireta:				
3390.30	Material de Consumo				
	Geral:	3.562.523,47	1.044.641,02	1.218.378,38	1.299.504,07
	Direta:	3.562.523,47	1.044.641,02	1.218.378,38	1.299.504,07
	Indireta:				
3390.31	Premiações Culturais, Artísticas, Científicas, Desportivas e Outras (6)(I)				
	Geral:	7.304,50	1.969,00	1.659,00	3.676,50
	Direta:	7.304,50	1.969,00	1.659,00	3.676,50
	Indireta:				
3390.32	Material, Bem ou Serviço para Distribuição Gratuita				
	Geral:	58.846,25	14.242,62	26.903,85	17.699,78
	Direta:	58.846,25	14.242,62	26.903,85	17.699,78
	Indireta:				
3390.33	Passagens e Despesas com Locomoção				
	Geral:	386.900,85	92.940,85	139.690,00	154.270,00
	Direta:	386.900,85	92.940,85	139.690,00	154.270,00
	Indireta:				
3390.35	Serviços de Consultoria				
	Geral:	619.800,00	183.300,00	215.000,00	221.500,00
	Direta:	619.800,00	183.300,00	215.000,00	221.500,00
	Indireta:				
3390.36	Outros Serviços de Terceiros - Pessoa Física				
	Geral:	3.420.824,68	968.478,47	1.164.752,16	1.287.594,05
	Direta:	3.420.824,68	968.478,47	1.164.752,16	1.287.594,05
	Indireta:				
3390.39	Outros Serviços de Terceiros - Pessoa Jurídica				
	Geral:	3.292.993,70	979.881,15	1.069.971,12	1.243.141,43
	Direta:	3.292.993,70	979.881,15	1.069.971,12	1.243.141,43
	Indireta:				

Prefeitura Municipal de Santana de Mangueira

Secretaria de Administração Financeira

Departamento de Contabilidade - Orçamento-Programa de 2015 - R\$ 1,00

Demonstrativo da Evolução das Despesas Realizadas nos Últimos 03 Exercícios

Cód. Despesa	Descrição da Despesa	Totais	2011	2012	2013
3390.47	Obrigações Tributárias e Contributivas				
	Geral:	281.508,49	107.232,74	84.486,35	89.789,40
	Direta:	281.508,49	107.232,74	84.486,35	89.789,40
	Indireta:				
3390.48	Outros Auxílios Financeiros a Pessoas Físicas				
	Geral:	441.863,55	110.003,28	222.637,18	109.223,09
	Direta:	441.863,55	110.003,28	222.637,18	109.223,09
	Indireta:				
3390.91	Sentenças Judiciais				
	Geral:	2.435,98	502,75	334,28	1.598,95
	Direta:	2.435,98	502,75	334,28	1.598,95
	Indireta:				
3390.92	Despesas de Exercícios Anteriores				
	Geral:	29.671,61	7.165,82	22.368,44	137,35
	Direta:	29.671,61	7.165,82	22.368,44	137,35
	Indireta:				
3390.93	Indenizações e Restituições				
	Geral:	98.624,24	41.371,51	41.214,17	16.038,56
	Direta:	98.624,24	41.371,51	41.214,17	16.038,56
	Indireta:				
4000.00	DESPESAS DE CAPITAL				
	Geral:	3.265.208,51	1.009.451,93	784.683,26	1.471.073,32
	Direta:	3.265.208,51	1.009.451,93	784.683,26	1.471.073,32
	Indireta:				
4400.00	INVESTIMENTOS				
	Geral:	2.610.963,06	716.758,38	487.504,18	1.406.700,50
	Direta:	2.610.963,06	716.758,38	487.504,18	1.406.700,50
	Indireta:				
4490.00	Aplicações Diretas				
	Geral:	2.610.963,06	716.758,38	487.504,18	1.406.700,50
	Direta:	2.610.963,06	716.758,38	487.504,18	1.406.700,50
	Indireta:				
4490.51	Obras e Instalações				
	Geral:	1.915.559,28	491.410,20	401.238,58	1.022.910,50
	Direta:	1.915.559,28	491.410,20	401.238,58	1.022.910,50
	Indireta:				
4490.52	Equipamentos e Material Permanente				
	Geral:	695.403,78	225.348,18	86.265,60	383.790,00
	Direta:	695.403,78	225.348,18	86.265,60	383.790,00
	Indireta:				
4600.00	AMORTIZAÇÃO DA DÍVIDA				
	Geral:	654.245,45	292.693,55	297.179,08	64.372,82
	Direta:	654.245,45	292.693,55	297.179,08	64.372,82
	Indireta:				
4690.00	Aplicações Diretas				
	Geral:	654.245,45	292.693,55	297.179,08	64.372,82
	Direta:	654.245,45	292.693,55	297.179,08	64.372,82
	Indireta:				

**Prefeitura Municipal de Santana de Mangueira**

Secretaria de Administração Financeira

Departamento de Contabilidade - Orçamento-Programa de 2015 - R\$ 1,00

Demonstrativo da Evolução das Despesas Realizadas nos Últimos 03 Exercícios

Cód. Despesa	Descrição da Despesa	Totais	2011	2012	2013
4690.71	Principal da Dívida Contratual Resgatado				
	Geral:	654.245,45	292.693,55	297.179,08	64.372,82
	Direta:	654.245,45	292.693,55	297.179,08	64.372,82
	Indireta:				
	1 - Total da Direta:	34.466.369,36	10.315.907,42	10.878.083,45	13.272.378,49
	2 - Total da Indireta:				
	3 - Total (1 + 2):	34.466.369,36	10.315.907,42	10.878.083,45	13.272.378,49
	Total da Intra-Orçamentária:				
	Percentual de Evolução no Período (%):			5,45	22,01

LUCICLEITSON MANGUEIRA
MAGALHÃES
SECRETÁRIO DE
ADMINISTRAÇÃO
FINANCEIRA

CLAIR LEITÃO MARTINS
DINIZ
CRC/PB 4.395-O-7

TÂNIA MANGUEIRA NITÃO
INÁCIO
PREFEITA

Prefeitura Municipal de Santana de Mangueira

Secretaria de Administração Financeira

Departamento de Contabilidade - Orçamento-Programa de 2015 - R\$ 1,00

Demonstrativo da Evolução das Despesas Realizadas nos Últimos 03 Exercícios (Órgão)

Cód. Despesa	Descrição da Despesa	Totais	2011	2012	2013
001	Prefeitura Municipal de Santana de Mangueira				
3000.00	DESPESAS CORRENTES	29.864.366,58	8.920.686,63	9.631.364,54	11.312.315,41
3100.00	PESSOAL E ENCARGOS SOCIAIS	17.789.615,04	5.410.003,16	5.501.583,46	6.878.028,42
3190.00	Aplicações Diretas	17.789.615,04	5.410.003,16	5.501.583,46	6.878.028,42
3190.04	Contratação por Tempo Determinado	6.926.142,81	2.023.501,57	2.493.587,52	2.409.053,72
3190.11	Vencimentos e Vantagens Fixas - Pessoal Civil	8.257.405,91	2.374.916,98	2.660.032,20	3.222.456,73
3190.13	Obrigações Patronais	2.475.982,71	978.046,62	258.322,94	1.239.613,15
3190.91	Sentenças Judiciais	95.528,61	33.537,99	55.085,80	6.904,82
3190.92	Despesas de Exercícios Anteriores	34.555,00		34.555,00	
3300.00	OUTRAS DESPESAS CORRENTES	12.074.751,54	3.510.683,47	4.129.781,08	4.434.286,99
3350.00	Transferências a Instituições Privadas sem Fins Lucrativos	79.487,60	29.030,60	19.596,00	30.861,00
3350.41	Contribuições	69.327,60	18.870,60	19.596,00	30.861,00
3350.43	Subvenções Sociais	10.160,00	10.160,00		
3370.00	Transferências a Instituições Multigovernamentais Nacionais	15.000,00			15.000,00
3371.41	Contribuições	15.000,00			15.000,00
3390.00	Aplicações Diretas	11.980.263,94	3.481.652,87	4.110.185,08	4.388.425,99
3390.14	Diárias - Civil	36.297,50	8.567,50	5.550,00	22.180,00
3390.18	Auxílio Financeiro a Estudantes	3.300,00			3.300,00
3390.30	Material de Consumo	3.551.722,32	1.041.524,76	1.215.317,29	1.294.880,27
3390.31	Premiações Culturais, Artísticas, Científicas, Desportivas e Outras (6)(I)	7.304,50	1.969,00	1.659,00	3.676,50
3390.32	Material, Bem ou Serviço para Distribuição Gratuita	58.846,25	14.242,62	26.903,85	17.699,78
3390.33	Passagens e Despesas com Locomoção	386.900,85	92.940,85	139.690,00	154.270,00
3390.35	Serviços de Consultoria	494.300,00	143.000,00	166.000,00	185.300,00
3390.36	Outros Serviços de Terceiros - Pessoa Física	3.405.198,68	966.208,47	1.163.252,16	1.275.738,05
3390.39	Outros Serviços de Terceiros - Pessoa Jurídica	3.182.289,97	946.923,57	1.020.772,36	1.214.594,04
3390.47	Obrigações Tributárias e Contributivas	281.508,49	107.232,74	84.486,35	89.789,40
3390.48	Outros Auxílios Financeiros a Pessoas Físicas	441.863,55	110.003,28	222.637,18	109.223,09
3390.91	Sentenças Judiciais	2.435,98	502,75	334,28	1.598,95
3390.92	Despesas de Exercícios Anteriores	29.671,61	7.165,82	22.368,44	137,35
3390.93	Indenizações e Restituições	98.624,24	41.371,51	41.214,17	16.038,56
4000.00	DESPESAS DE CAPITAL	3.252.538,51	1.003.131,93	781.483,26	1.467.923,32
4400.00	INVESTIMENTOS	2.598.293,06	710.438,38	484.304,18	1.403.550,50
4490.00	Aplicações Diretas	2.598.293,06	710.438,38	484.304,18	1.403.550,50
4490.51	Obras e Instalações	1.915.559,28	491.410,20	401.238,58	1.022.910,50
4490.52	Equipamentos e Material Permanente	682.733,78	219.028,18	83.065,60	380.640,00
4600.00	AMORTIZAÇÃO DA DÍVIDA	654.245,45	292.693,55	297.179,08	64.372,82
4690.00	Aplicações Diretas	654.245,45	292.693,55	297.179,08	64.372,82
4690.71	Principal da Dívida Contratual Resgatado	654.245,45	292.693,55	297.179,08	64.372,82
	Parcial:	33.116.905,09	9.923.818,56	10.412.847,80	12.780.238,73

**Prefeitura Municipal de Santana de Mangueira**

Secretaria de Administração Financeira

Departamento de Contabilidade - Orçamento-Programa de 2015 - R\$ 1,00

Demonstrativo da Evolução das Despesas Realizadas nos Últimos 03 Exercícios (Órgão)

Cód. Despesa	Descrição da Despesa	Totais	2011	2012	2013
007	CAMARA MUNICIPAL DE SANTANA DE MANGUEIRA				
3000.00	DESPESAS CORRENTES	1.336.794,27	385.768,86	462.035,65	488.989,76
3100.00	PESSOAL E ENCARGOS SOCIAIS	1.071.313,39	306.725,02	358.925,80	405.662,57
3190.00	Aplicações Diretas	1.071.313,39	306.725,02	358.925,80	405.662,57
3190.04	Contratação por Tempo Determinado	4.991,00	1.635,00	2.000,00	1.356,00
3190.11	Vencimentos e Vantagens Fixas - Pessoal Civil	862.156,50	251.921,66	282.525,84	327.709,00
3190.13	Obrigações Patronais	199.440,89	53.168,36	74.399,96	71.872,57
3190.92	Despesas de Exercícios Anteriores	4.725,00			4.725,00
3300.00	OUTRAS DESPESAS CORRENTES	265.480,88	79.043,84	103.109,85	83.327,19
3390.00	Aplicações Diretas	265.480,88	79.043,84	103.109,85	83.327,19
3390.14	Diárias - Civil	2.850,00	400,00	350,00	2.100,00
3390.30	Material de Consumo	10.801,15	3.116,26	3.061,09	4.623,80
3390.35	Serviços de Consultoria	125.500,00	40.300,00	49.000,00	36.200,00
3390.36	Outros Serviços de Terceiros - Pessoa Física	15.626,00	2.270,00	1.500,00	11.856,00
3390.39	Outros Serviços de Terceiros - Pessoa Jurídica	110.703,73	32.957,58	49.198,76	28.547,39
4000.00	DESPESAS DE CAPITAL	12.670,00	6.320,00	3.200,00	3.150,00
4400.00	INVESTIMENTOS	12.670,00	6.320,00	3.200,00	3.150,00
4490.00	Aplicações Diretas	12.670,00	6.320,00	3.200,00	3.150,00
4490.52	Equipamentos e Material Permanente	12.670,00	6.320,00	3.200,00	3.150,00
	Parcial:	1.349.464,27	392.088,86	465.235,65	492.139,76
	Total:	34.466.369,36	10.315.907,42	10.878.083,45	13.272.378,49
	Total da Intra-Orçamentária:				
	Percentual de Evolução no Período (%):			5,45	22,01

LUCICLEITSON MANGUEIRA
MAGALHÃES
SECRETÁRIO DE
ADMINISTRAÇÃO
FINANCEIRACLAIR LEIÇÃO MARTINS
DINIZ
CRC/PB 4.395-O-7TÂNIA MANGUEIRA NITÃO
INÁCIO
PREFEITA



ESTADO DA PARAÍBA
PREFEITURA MUNICIPAL DE SANTANA DE MANGUEIRA

Rua José Quintino de Magalhães s/n – Centro
CEP: 58.985-000 – Santana de Mangueira – PB
CNPJ: 09.150.087/0001-58

ANEXOS



Prefeitura Municipal de Santana de Mangueira

Secretaria de Administração Financeira

Departamento de Contabilidade - Orçamento-Programa de 2015 - R\$ 1,00

Demonstrativo da Receita e Despesa Segundo as Categorias Econômicas - ANEXO I - LF nº 4.320/64

Receita	Parcial	Total	Despesa	Parcial	Total
Receita Correntes		14.228.443	DESPESAS CORRENTES		11.977.327
Receita Tributária	408.067		PESSOAL E ENCARGOS SOCIAIS	7.586.226	
Receitas de Contribuicoes	124.271		JUROS E ENCARGOS DA DÍVIDA	3.135	
RECEITA PATRIMONIAL	31.248		OUTRAS DESPESAS CORRENTES	4.387.966	
RECEITA DE SERVIÇOS	1.050				
TRANSFERENCIAS CORRENTES	13.588.619				
OUTRAS RECEITAS CORRENTES	75.188				
Receita Correntes-Intra-Orçamentária		0			
Deduções da Receita Corrente		1.653.286	Superávit do Orçamento Corrente		597.830
Subtotal		12.575.157	Subtotal		12.575.157
Receitas de Capital		10.352.824	DESPESAS DE CAPITAL		10.873.324
Operações de Créditos Internas	0		INVESTIMENTOS	10.752.424	
Alienação de Bens	0		INVERSÕES FINANCEIRAS	10.450	
Transferências de Capital	10.352.824		AMORTIZAÇÃO DA DÍVIDA	110.450	
Receitas de Capital-Intra-Orçamentária		0			
Déficit Orçamentário		520.500			
Subtotal		10.873.324	Subtotal		10.873.324
			Receitas e Despesas Correntes:	12.575.157	11.977.327
			Receitas e Despesas de Capital:	10.352.824	10.873.324
			Reserva de Contigência:		77.330
			Total Geral:	22.927.981	22.927.981
			Intra-Orçamentária:	0	0




Prefeitura Municipal de Santana de Mangueira

Secretaria de Administração Financeira

Departamento de Contabilidade - Orçamento-Programa de 2015 - R\$ 1,00

Demonstrativo da Receita e Despesa Segundo as Categorias Econômicas - ANEXO I - LF nº 4.320/64

Receita	Parcial	Total	Despesa	Parcial	Total
					
	LUCICLEITON MANGUEIRA MAGALHÃES SECRETÁRIO DE ADMINISTRAÇÃO FINANCEIRA	CLAIR LEITÃO MARTINS DINIZ CRC/PB 4.395-O-7		TÂNIA MANGUEIRA NITÃO INÁCIO PREFEITA	

Prefeitura Municipal de Santana de Mangueira

Secretaria de Administração Financeira

Departamento de Contabilidade - Orçamento-Programa de 2015 - R\$ 1,00

Resumo Geral da Receita

Cód. Receita	Descrição da Receita	Esfera	Total	Direta	Indireta	%
000.00.00.00	Receita Correntes					
		Total:	14.228.443	14.228.443	0	62,06
		Fiscal:	12.900.344	12.900.344	0	
		Seguridade:	1.328.099	1.328.099	0	
1100.00.00.00	Receita Tributária					
		Total:	408.067	408.067	0	1,78
		Fiscal:	408.067	408.067	0	
		Seguridade:	0	0	0	
1200.00.00.00	Receitas de Contribuicoes					
		Total:	124.271	124.271	0	0,54
		Fiscal:	124.271	124.271	0	
		Seguridade:	0	0	0	
1300.00.00.00	RECEITA PATRIMONIAL					
		Total:	31.248	31.248	0	0,14
		Fiscal:	17.994	17.994	0	
		Seguridade:	13.254	13.254	0	
1600.00.00.00	RECEITA DE SERVIÇOS					
		Total:	1.050	1.050	0	0,00
		Fiscal:	1.050	1.050	0	
		Seguridade:	0	0	0	
1700.00.00.00	TRANSFERENCIAS CORRENTES					
		Total:	13.588.619	13.588.619	0	59,27
		Fiscal:	12.273.774	12.273.774	0	
		Seguridade:	1.314.845	1.314.845	0	
1900.00.00.00	OUTRAS RECEITAS CORRENTES					
		Total:	75.188	75.188	0	0,33
		Fiscal:	75.188	75.188	0	
		Seguridade:	0	0	0	
2000.00.00.00	Receitas de Capital					
		Total:	10.352.824	10.352.824	0	45,15
		Fiscal:	6.200.892	6.200.892	0	
		Seguridade:	4.151.932	4.151.932	0	
2400.00.00.00	Transferências de Capital					
		Total:	10.352.824	10.352.824	0	45,15
		Fiscal:	6.200.892	6.200.892	0	
		Seguridade:	4.151.932	4.151.932	0	
000.00.00.00	Deduções da Receita Corrente					
		Total:	1.653.286	1.653.286	0	7,21
		Fiscal:	1.653.286	1.653.286	0	
		Seguridade:	0	0	0	
9700.00.00.00	Dedução das Receitas de Transferências Correntes					
		Total:	1.653.286	1.653.286	0	7,21
		Fiscal:	1.653.286	1.653.286	0	
		Seguridade:	0	0	0	
		1 - Fiscal:	17.447.950	17.447.950	0	
		2 - Seguridade:	5.480.031	5.480.031	0	
		3 - Total (1 + 2):	22.927.981	22.927.981	0	
		Intra-Orçamentária:	0	0	0	



Prefeitura Municipal de Santana de Mangueira

Secretaria de Administração Financeira

Departamento de Contabilidade - Orçamento-Programa de 2015 - R\$ 1,00

Resumo Geral da Receita

Cód. Receita	Descrição da Receita	Esfera	Total	Direta	Indireta	%
	LUCICLEITSON MANGUEIRA MAGALHÃES SECRETÁRIO DE ADMINISTRAÇÃO FINANCEIRA	CLAIR LEITÃO MARTINS DINIZ CRC/PB 4.395-O-7		TANIA MANGUEIRA NITÃO INÁCIO PREFEITA		

Prefeitura Municipal de Santana de Mangueira

Secretaria de Administração Financeira

Departamento de Contabilidade - Orçamento-Programa de 2015 - R\$ 1,00

Resumo Geral da Despesa

Cód. Despesa	Descrição da Despesa	Esfera	Total	Direta	Indireta	%
3000.00	DESPESAS CORRENTES					
		Total:	11.977.327	11.977.327	0	52,24
		Fiscal:	8.754.147	8.754.147	0	
		Seguridade:	3.223.180	3.223.180	0	
3100.00	PESSOAL E ENCARGOS SOCIAIS					
		Total:	7.586.226	7.586.226	0	33,09
		Fiscal:	5.746.557	5.746.557	0	
		Seguridade:	1.839.669	1.839.669	0	
3200.00	JUROS E ENCARGOS DA DÍVIDA					
		Total:	3.135	3.135	0	0,01
		Fiscal:	3.135	3.135	0	
		Seguridade:	0	0	0	
3300.00	OUTRAS DESPESAS CORRENTES					
		Total:	4.387.966	4.387.966	0	19,14
		Fiscal:	3.004.455	3.004.455	0	
		Seguridade:	1.383.511	1.383.511	0	
4000.00	DESPESAS DE CAPITAL					
		Total:	10.873.324	10.873.324	0	47,42
		Fiscal:	6.505.389	6.505.389	0	
		Seguridade:	4.367.935	4.367.935	0	
4400.00	INVESTIMENTOS					
		Total:	10.752.424	10.752.424	0	46,90
		Fiscal:	6.384.489	6.384.489	0	
		Seguridade:	4.367.935	4.367.935	0	
4500.00	INVERSÕES FINANCEIRAS					
		Total:	10.450	10.450	0	0,05
		Fiscal:	10.450	10.450	0	
		Seguridade:	0	0	0	
4600.00	AMORTIZAÇÃO DA DÍVIDA					
		Total:	110.450	110.450	0	0,48
		Fiscal:	110.450	110.450	0	
		Seguridade:	0	0	0	
0000.00	Reserva de Contingência					
		Total:	77.330	77.330	0	0,34
		Fiscal:	77.330	77.330	0	
		Seguridade:	0	0	0	
9900.00	Reserva de Contingência					
		Total:	77.330	77.330	0	0,34
		Fiscal:	77.330	77.330	0	
		Seguridade:	0	0	0	
		1 - Fiscal:	15.336.866	15.336.866	0	
		2 - Seguridade:	7.591.115	7.591.115	0	
		3 - Total (1 + 2):	22.927.981	22.927.981	0	
		Intra-Orçamentária:	0	0	0	





Prefeitura Municipal de Santana de Mangueira

Secretaria de Administração Financeira

Departamento de Contabilidade - Orçamento-Programa de 2015 - R\$ 1,00

Resumo Geral da Despesa

Cód. Despesa	Descrição da Despesa	Esfera	Total	Direta	Indireta	%
	 LUCICLEYTON MANGUEIRA MAGALHÃES SECRETÁRIO DE ADMINISTRAÇÃO FINANCEIRA	 CLAIR LEIÇÃO MARTINS DINIZ CRC/PB 4.395-O-7		 TANIA MANGUEIRA NITÃO INÁCIO PREFEITA		

Prefeitura Municipal de Santana de Mangueira

Secretaria de Administração Financeira

Departamento de Contabilidade - Orçamento-Programa de 2015 - R\$ 1,00

Fiscal e Seguridade

Demonstrativo da Receita Segundo as Categorias Econômicas - ANEXO II - LF nº 4.320/64

Cód. Receita	Descrição da Receita	Alíneas e Sub-alíneas	Rúbricas e Sub-rúbricas	Fontes e Sub-fontes	Categorias Econômicas e Sub-categorias Econômicas	%
1000.00.00.00	Receita Correntes					
		Total:			14.228.443	62,06
		Direta:			14.228.443	
		Indireta:				
1100.00.00.00	Receita Tributária					
		Total:			408.067	1,78
		Direta:			408.067	
		Indireta:				
1110.00.00.00	IMPOSTOS					
		Total:		405.617		1,77
		Direta:		405.617		
		Indireta:				
1112.00.00.00	IMPOSTO SOBRE O PATRIMONIO E A RENDA					
		Total:	163.825			0,71
		Direta:	163.825			
		Indireta:				
1112.02.00.00	Imposto sobre a Propriedade Predial e Territorial Urbana					
		Total:	5.838			0,03
		Direta:	5.838			
		Indireta:				
1112.04.00.00	Imposto sobre a Renda e Proventos de Qualquer Natureza					
		Total:	157.487			0,69
		Direta:	157.487			
		Indireta:				
1112.04.31.00	Imposto de Renda Retido nas Fontes sobre os Rendimentos do Trabalho					
		Total:	156.442			0,68
		Direta:	156.442			
		Indireta:				
1112.04.34.00	Imposto de Renda Retido nas Fontes sobre Outros Rendimentos					
		Total:	1.045			0,00
		Direta:	1.045			
		Indireta:				
1112.08.00.00	Imposto sobre Transmissão "Inter Vivos" de Bens Imóveis e de Direitos Reais sobr					
		Total:	500			0,00
		Direta:	500			
		Indireta:				
1113.00.00.00	Impostos sobre a Produção e a Circulação					
		Total:	241.792			1,05
		Direta:	241.792			
		Indireta:				
1113.05.00.00	Imposto sobre Serviços de Qualquer Natureza					
		Total:	241.792			1,05
		Direta:	241.792			
		Indireta:				
1120.00.00.00	Taxas					
		Total:		2.450		0,01
		Direta:		2.450		
		Indireta:				

Prefeitura Municipal de Santana de Mangueira

Secretaria de Administração Financeira

Departamento de Contabilidade - Orçamento-Programa de 2015 - R\$ 1,00

Fiscal e Seguridade

Demonstrativo da Receita Segundo as Categorias Econômicas - ANEXO II - LF nº 4.320/64

Cód. Receita	Descrição da Receita	Alíneas e Sub-alíneas	Rúbricas e Sub-rúbricas	Fontes e Sub-fontes	Categorias Econômicas e Sub-categorias Econômicas	%
1121.00.00.00	Taxas Pelo Exercício do Poder de Polícia					
	Total:		1.750			0,01
	Direta:		1.750			
	Indireta:					
1121.25.00.00	Taxa de Licença para Funcionamento de Estabelecimentos Comerciais, Indústrias e					
	Total:	500				0,00
	Direta:	500				
	Indireta:					
1121.29.00.00	Taxa de Licença para Execução de Obras					
	Total:	450				0,00
	Direta:	450				
	Indireta:					
1121.31.00.00	Taxa de Utilização de Área de Domínio Público					
	Total:	300				0,00
	Direta:	300				
	Indireta:					
1121.99.00.00	Outras Taxas pelo Exercício do Poder de Polícia					
	Total:	500				0,00
	Direta:	500				
	Indireta:					
1122.00.00.00	Taxas Pela Prestação de Serviços					
	Total:		700			0,00
	Direta:		700			
	Indireta:					
1122.28.00.00	Taxa de Cemitérios					
	Total:	300				0,00
	Direta:	300				
	Indireta:					
1122.99.00.00	Outras Taxas pela Prestação de Serviços					
	Total:	400				0,00
	Direta:	400				
	Indireta:					
1200.00.00.00	Receitas de Contribuicoes					
	Total:				124.271	0,54
	Direta:				124.271	
	Indireta:					
1220.99.00.00	Outras Contribuições Econômicas					
	Total:	50.000				0,22
	Direta:	50.000				
	Indireta:					
1230.00.00.00	Contribuições para o Custeio do Serviço de Iluminação Pública					
	Total:			74.271		0,32
	Direta:			74.271		
	Indireta:					
1300.00.00.00	RECEITA PATRIMONIAL					
	Total:				31.248	0,14
	Direta:				31.248	
	Indireta:					

Prefeitura Municipal de Santana de Mangueira

Secretaria de Administração Financeira

Departamento de Contabilidade - Orçamento-Programa de 2015 - R\$ 1,00

Fiscal e Seguridade

Demonstrativo da Receita Segundo as Categorias Econômicas - ANEXO II - LF nº 4.320/64

Cód. Receita	Descrição da Receita	Alineas e Sub-alineas	Rúbricas e Sub-rúbricas	Fontes e Sub-fontes	Categorias Econômicas e Sub-categorias Econômicas	%
1320.00.00.00	Receita de Valores Mobiliários					
		Total:		31.248		0,14
		Direta:		31.248		
		Indireta:				
1325.00.00.00	Remuneração de Depósitos Bancários					
		Total:	31.248			0,14
		Direta:	31.248			
		Indireta:				
1325.01.00.00	Remuneração de Depósitos de Recursos Vinculados					
		Total:	26.747			0,12
		Direta:	26.747			
		Indireta:				
1325.01.02.00	Receita de Remuneração de Depósitos Bancários de Recursos Vinculados – FUNDEB					
		Total:	5.398			0,02
		Direta:	5.398			
		Indireta:				
1325.01.03.00	Receita de Remuneração de Depósitos Bancários de Recursos Vinculados – SUS					
		Total:	13.254			0,06
		Direta:	13.254			
		Indireta:				
1325.01.99.00	Receita de Remuneração de Outros Depósitos Bancários de Recursos Vinculados					
		Total:	8.095			0,04
		Direta:	8.095			
		Indireta:				
1325.02.00.00	Remuneração de Depósitos de Recursos não Vinculados					
		Total:	4.501			0,02
		Direta:	4.501			
		Indireta:				
1600.00.00.00	RECEITA DE SERVIÇOS					
		Total:			1.050	0,00
		Direta:			1.050	
		Indireta:				
1600.13.00.00	Serviços Administrativos					
		Total:	1.050			0,00
		Direta:	1.050			
		Indireta:				
1600.13.02.00	Serviços de Venda de Editais					
		Total:	1.050			0,00
		Direta:	1.050			
		Indireta:				
1700.00.00.00	TRANSFERENCIAS CORRENTES					
		Total:			13.588.619	59,27
		Direta:			13.588.619	
		Indireta:				
1720.00.00.00	Transferências Intergovernamentais					
		Total:		12.988.915		56,65
		Direta:		12.988.915		
		Indireta:				

Prefeitura Municipal de Santana de Mangueira

Secretaria de Administração Financeira

Departamento de Contabilidade - Orçamento-Programa de 2015 - R\$ 1,00

Fiscal e Seguridade

Demonstrativo da Receita Segundo as Categorias Econômicas - ANEXO II - LF nº 4.320/64

Cód. Receita	Descrição da Receita	Alineas e Sub-alineas	Rúbricas e Sub-rúbricas	Fontes e Sub-fontes	Categorias Econômicas e Sub-categorias Econômicas	%
1721.00.00.00	Transferências da União					
		Total:	8.990.725			39,21
		Direta:	8.990.725			
		Indireta:				
1721.01.02.00	Cota-Parte do Fundo de Participação dos Municípios					
		Total:	7.037.520			30,69
		Direta:	7.037.520			
		Indireta:				
1721.01.05.00	Cota-Parte do Imposto Sobre a Propriedade Territorial Rural					
		Total:	226			0,00
		Direta:	226			
		Indireta:				
1721.09.00.00	Outras Transferências da União					
		Total:	280.000			1,22
		Direta:	280.000			
		Indireta:				
1721.09.99.00	Demais Transferências da União					
		Total:	280.000			1,22
		Direta:	280.000			
		Indireta:				
1721.22.00.00	Transferência da Compensação Financeira pela Exploração de Recursos Naturais					
		Total:	88.596			0,39
		Direta:	88.596			
		Indireta:				
1721.22.70.00	Cota-Parte do Fundo Especial do Petróleo – FEP					
		Total:	88.596			0,39
		Direta:	88.596			
		Indireta:				
1721.33.00.00	Transferências de Recursos do Sistema Único de Saúde - SUS					
		Total:	947.581			4,13
		Direta:	947.581			
		Indireta:				
1721.33.01.00	PAB - FIXO					
		Total:	147.420			0,64
		Direta:	147.420			
		Indireta:				
1721.33.03.00	Piso Fixo de Vigilância Sanitária					
		Total:	11.999			0,05
		Direta:	11.999			
		Indireta:				
1721.33.04.00	Programa de Agentes Comunitários de Saúde					
		Total:	184.548			0,80
		Direta:	184.548			
		Indireta:				
1721.33.05.00	Programa de Assistência Farmacêutica Básica					
		Total:	29.396			0,13
		Direta:	29.396			
		Indireta:				

Prefeitura Municipal de Santana de Mangueira

Secretaria de Administração Financeira

Departamento de Contabilidade - Orçamento-Programa de 2015 - R\$ 1,00

Fiscal e Seguridade

Demonstrativo da Receita Segundo as Categorias Econômicas - ANEXO II - LF nº 4.320/64

Cód. Receita	Descrição da Receita	Alíneas e Sub-alíneas	Rúbricas e Sub-rúbricas	Fontes e Sub-fontes	Categorias Econômicas e Sub-categorias Econômicas	%
1721.33.06.00	Piso Fixo de Vigilância e Promoção da Saúde - PFVPS					
		Total:	32.955			0,14
		Direta:	32.955			
		Indireta:				
1721.33.07.00	Programa de Saúde da Família					
		Total:	256.680			1,12
		Direta:	256.680			
		Indireta:				
1721.33.08.00	Programa de Saúde Bucal					
		Total:	80.280			0,35
		Direta:	80.280			
		Indireta:				
1721.33.13.00	Teto Municipal da Média e Alta Complexidade Ambulatorial e Hospitalar					
		Total:	2.703			0,01
		Direta:	2.703			
		Indireta:				
1721.33.99.00	Outros Programas do SUS					
		Total:	201.600			0,88
		Direta:	201.600			
		Indireta:				
1721.34.00.00	Transferências de Recursos do Fundo Nacional de Assistência Social - FNAS					
		Total:	256.468			1,12
		Direta:	256.468			
		Indireta:				
1721.34.02.00	Piso Básico Fixo - PAIF					
		Total:	72.000			0,31
		Direta:	72.000			
		Indireta:				
1721.34.10.00	Índice de Gestão Descentralizada - IGD					
		Total:	36.768			0,16
		Direta:	36.768			
		Indireta:				
1721.34.11.00	SERVIÇO DE CONVIVÊNCIA E FORTALECIMENTOS DE VINCULOS-SCFV					
		Total:	107.700			0,47
		Direta:	107.700			
		Indireta:				
1721.34.99.00	Outros Programas do FNAS					
		Total:	40.000			0,17
		Direta:	40.000			
		Indireta:				
1721.35.00.00	Transferências de Recursos do Fundo Nacional do Desenvolvimento da Educação-FNDE					
		Total:	378.967			1,65
		Direta:	378.967			
		Indireta:				
1721.35.01.00	Quota Municipal do Salário Educação - QSE					
		Total:	91.205			0,40
		Direta:	91.205			
		Indireta:				

Prefeitura Municipal de Santana de Mangueira

Secretaria de Administração Financeira

Departamento de Contabilidade - Orçamento-Programa de 2015 - R\$ 1,00

Fiscal e Seguridade

Demonstrativo da Receita Segundo as Categorias Econômicas - ANEXO II - LF nº 4.320/64

Cód. Receita	Descrição da Receita	Alíneas e Sub-alíneas	Rúbricas e Sub-rúbricas	Fontes e Sub-fontes	Categorias Econômicas e Sub-categorias Econômicas	%
1721.35.02.00	Programa Dinheiro Direto na Escola - PDDE					
		Total:	18.441			0,08
		Direta:	18.441			
		Indireta:				
1721.35.03.00	Programa Nacional de Alimentação Escolar - PNAE					
		Total:	52.380			0,23
		Direta:	52.380			
		Indireta:				
1721.35.04.00	Programa Nacional de Apoio ao Transporte do Escolar - PNATE					
		Total:	51.582			0,22
		Direta:	51.582			
		Indireta:				
1721.35.05.00	Programa Nacional de Alimentação Escolar p/Creche - PNAC					
		Total:	8.400			0,04
		Direta:	8.400			
		Indireta:				
1721.35.07.00	Programa Nacional de Alimentação Pré-Escolar - PNAP					
		Total:	10.400			0,05
		Direta:	10.400			
		Indireta:				
1721.35.08.00	Programa Nacional de Alimentação Escolar - PNAE EJA					
		Total:	5.820			0,03
		Direta:	5.820			
		Indireta:				
1721.35.99.00	Outras Transferências Dir.do Fundo Nacional do Desenvolvimento da Educação-FNDE					
		Total:	140.739			0,61
		Direta:	140.739			
		Indireta:				
1721.36.00.00	Transferência Financeira do ICMS-Desoneração- L.C. Nº 87/96					
		Total:	1.367			0,01
		Direta:	1.367			
		Indireta:				
1722.00.00.00	Transferências dos Estados					
		Total:		1.253.108		5,47
		Direta:		1.253.108		
		Indireta:				
1722.01.01.00	Cota-Parte do ICMS					
		Total:	1.193.060			5,20
		Direta:	1.193.060			
		Indireta:				
1722.01.02.00	Cota-Parte do IPVA					
		Total:	33.197			0,14
		Direta:	33.197			
		Indireta:				
1722.01.04.00	Cota-Parte do IPI sobre Exportação					
		Total:	1.066			0,00
		Direta:	1.066			
		Indireta:				

Prefeitura Municipal de Santana de Mangueira

Secretaria de Administração Financeira

Departamento de Contabilidade - Orçamento-Programa de 2015 - R\$ 1,00

Fiscal e Seguridade

Demonstrativo da Receita Segundo as Categorias Econômicas - ANEXO II - LF nº 4.320/64

Cód. Receita	Descrição da Receita	Alíneas e Sub-alíneas	Rúbricas e Sub-rúbricas	Fontes e Sub-fontes	Categorias Econômicas e Sub-categorias Econômicas	%
1722.01.13.00	Cota-Parte da Contribuição de Intervenção no Domínio Econômico - CIDE					
	Total:	1.732				0,01
	Direta:	1.732				
	Indireta:					
1722.33.00.00	Transferência de Recursos do Estado para Programas de Saúde –Repasse Fundo a Fundo					
	Total:	13.603				0,06
	Direta:	13.603				
	Indireta:					
1722.33.01.00	Transferência do Fundo Estadual da Saúde					
	Total:	13.603				0,06
	Direta:	13.603				
	Indireta:					
1722.99.00.00	Outras Transferências dos Estados					
	Total:	10.450				0,05
	Direta:	10.450				
	Indireta:					
1722.99.01.00	Outras Transferências dos Estados					
	Total:	10.450				0,05
	Direta:	10.450				
	Indireta:					
1724.00.00.00	Cota Parte do FUNDEB					
	Total:		2.745.082			11,97
	Direta:		2.745.082			
	Indireta:					
1724.01.00.00	Transferências de Recursos do FUNDEB					
	Total:	2.466.502				10,76
	Direta:	2.466.502				
	Indireta:					
1724.02.00.00	Transferências de Recursos da Complementação do FUNDEB					
	Total:	278.580				1,22
	Direta:	278.580				
	Indireta:					
1760.00.00.00	Transferências de Convênios					
	Total:			599.704		2,62
	Direta:			599.704		
	Indireta:					
1761.00.00.00	Transferências de Convênios da União e de Suas Entidades					
	Total:		567.704			2,48
	Direta:		567.704			
	Indireta:					
1761.03.00.00	Transferências de Convênios da União Destinadas a Programas de Assistência Social					
	Total:	97.193				0,42
	Direta:	97.193				
	Indireta:					
1761.06.00.00	Transferências de Convênio da União destinadas a Programas de Turismo					
	Total:	100.000				0,44
	Direta:	100.000				
	Indireta:					

Prefeitura Municipal de Santana de Mangueira

Secretaria de Administração Financeira

Departamento de Contabilidade - Orçamento-Programa de 2015 - R\$ 1,00

Fiscal e Seguridade

Demonstrativo da Receita Segundo as Categorias Econômicas - ANEXO II - LF nº 4.320/64

Cód. Receita	Descrição da Receita	Alíneas e Sub-alíneas	Rúbricas e Sub-rúbricas	Fontes e Sub-fontes	Categorias Econômicas e Sub-categorias Econômicas	%
1761.11.00.00	Transferências de Convênios da União - Ministério do Esporte					
	Total:	313.661				1,37
	Direta:	313.661				
	Indireta:					
1761.99.00.00	Outras Transferências de Convênios da União					
	Total:	56.850				0,25
	Direta:	56.850				
	Indireta:					
1762.00.00.00	Transferência de Convênios dos Estados e do Distrito Federal e de Suas Entidades					
	Total:		32.000			0,14
	Direta:		32.000			
	Indireta:					
1762.02.00.00	Transferências de Convênio dos Estados Destinadas a Programas de Educação					
	Total:	32.000				0,14
	Direta:	32.000				
	Indireta:					
1900.00.00.00	OUTRAS RECEITAS CORRENTES					
	Total:				75.188	0,33
	Direta:				75.188	
	Indireta:					
1920.00.00.00	Idenizações e Restituições					
	Total:			58.498		0,26
	Direta:			58.498		
	Indireta:					
1921.00.00.00	Idenizações					
	Total:		8.498			0,04
	Direta:		8.498			
	Indireta:					
1921.06.00.00	Indenização por Danos Causados ao Patrimônio Público					
	Total:	8.498				0,04
	Direta:	8.498				
	Indireta:					
1922.00.00.00	Restituições					
	Total:		50.000			0,22
	Direta:		50.000			
	Indireta:					
1922.99.00.00	Outras Restituições					
	Total:	50.000				0,22
	Direta:	50.000				
	Indireta:					
1930.00.00.00	Receita da Dívida Ativa					
	Total:			6.240		0,03
	Direta:			6.240		
	Indireta:					
1931.00.00.00	Receita da Dívida Ativa Tributária					
	Total:		6.240			0,03
	Direta:		6.240			
	Indireta:					

Prefeitura Municipal de Santana de Mangueira

Secretaria de Administração Financeira

Departamento de Contabilidade - Orçamento-Programa de 2015 - R\$ 1,00

Fiscal e Seguridade

Demonstrativo da Receita Segundo as Categorias Econômicas - ANEXO II - LF nº 4.320/64

Cód. Receita	Descrição da Receita	Alíneas e Sub-alíneas	Rúbricas e Sub-rúbricas	Fontes e Sub-fontes	Categorias Econômicas e Sub-categorias Econômicas	%
1931.11.00.00	Receita da Dívida Ativa do Imposto sobre a Propriedade Predial e Territorial Urb					
	Total:	6.240				0,03
	Direta:	6.240				
	Indireta:					
1990.00.00.00	Receitas Diversas					
	Total:			10.450		0,05
	Direta:			10.450		
	Indireta:					
1990.99.00.00	Outras Receitas					
	Total:	10.450				0,05
	Direta:	10.450				
	Indireta:					
2000.00.00.00	Receitas de Capital					
	Total:				10.352.824	45,15
	Direta:				10.352.824	
	Indireta:					
2400.00.00.00	Transferências de Capital					
	Total:				10.352.824	45,15
	Direta:				10.352.824	
	Indireta:					
2421.01.00.00	Transferências de Recursos do Sistema Único de Saúde – SUS					
	Total:	343.170				1,50
	Direta:	343.170				
	Indireta:					
2421.02.00.00	Transferências de Recursos Destinados a Programas de Educação					
	Total:	1.859.466				8,11
	Direta:	1.859.466				
	Indireta:					
2470.00.00.00	Transferências de Convênios					
	Total:			8.150.188		35,55
	Direta:			8.150.188		
	Indireta:					
2471.00.00.00	Transferências de Convênios da União e de suas Entidades					
	Total:		7.533.738			32,86
	Direta:		7.533.738			
	Indireta:					
2471.01.00.00	Transferências de Convênio da União para o Sistema Único de Saúde – SUS					
	Total:	100.000				0,44
	Direta:	100.000				
	Indireta:					
2471.02.00.00	Transferências de Convênio da União destinadas a Programas de Educação					
	Total:	121.757				0,53
	Direta:	121.757				
	Indireta:					
2471.06.00.00	Transferências de Convênio da União destinadas a Programas de Turismo					
	Total:	625.000				2,73
	Direta:	625.000				
	Indireta:					

Prefeitura Municipal de Santana de Mangueira

Secretaria de Administração Financeira

Departamento de Contabilidade - Orçamento-Programa de 2015 - R\$ 1,00

Fiscal e Seguridade

Demonstrativo da Receita Segundo as Categorias Econômicas - ANEXO II - LF nº 4.320/64

Cód. Receita	Descrição da Receita	Alíneas e Sub-alíneas	Rúbricas e Sub-rúbricas	Fontes e Sub-fontes	Categorias Econômicas e Sub-categorias Econômicas	%
2471.07.00.00	Transferências de Convênio da União - Ministério das Cidades					
	Total:	400.000				1,74
	Direta:	400.000				
	Indireta:					
2471.08.00.00	Transferências de Convênio da União - Ministério da Integração Nacional					
	Total:	1.150.000				5,02
	Direta:	1.150.000				
	Indireta:					
2471.09.00.00	Transferências de Convênio da União - Ministério da Agricultura, Pecuária e Abastecimento					
	Total:	500.000				2,18
	Direta:	500.000				
	Indireta:					
2471.12.00.00	Transferências de Convênio da União - FUNASA					
	Total:	3.527.793				15,39
	Direta:	3.527.793				
	Indireta:					
2471.14.00.00	Transferências de Convênio da União para os Programas da Assistência Social					
	Total:	39.519				0,17
	Direta:	39.519				
	Indireta:					
2471.15.00.00	Transferências de Convênios da União - Ministério do Esporte					
	Total:	1.001.519				4,37
	Direta:	1.001.519				
	Indireta:					
2471.99.00.00	Outras Transferências Convênios União					
	Total:	68.150				0,30
	Direta:	68.150				
	Indireta:					
2472.00.00.00	Transferências de Convênios dos Estados e do Distrito Federal e de suas Entidade					
	Total:		616.450			2,69
	Direta:		616.450			
	Indireta:					
2472.01.00.00	Transferências de Convênio dos Estados para o Sistema Único de Saúde - SUS					
	Total:	141.450				0,62
	Direta:	141.450				
	Indireta:					
2472.02.01.00	Convênios para a Educação					
	Total:	175.000				0,76
	Direta:	175.000				
	Indireta:					
2472.09.99.00	Outras Transferências de Convênios do Estado					
	Total:	300.000				1,31
	Direta:	300.000				
	Indireta:					
9000.00.00.00	Deduções da Receita Corrente					
	Total:				1.653.286	7,21
	Direta:				1.653.286	
	Indireta:					

Prefeitura Municipal de Santana de Mangueira

Secretaria de Administração Financeira

Departamento de Contabilidade - Orçamento-Programa de 2015 - R\$ 1,00

Fiscal e Seguridade

Demonstrativo da Receita Segundo as Categorias Econômicas - ANEXO II - LF nº 4.320/64

Cód. Receita	Descrição da Receita	Alíneas e Sub-alíneas	Rúbricas e Sub-rúbricas	Fontes e Sub-fontes	Categorias Econômicas e Sub-categorias Econômicas	%
9700.00.00.00	Dedução das Receitas de Transferências Correntes					
	Total:				1.653.286	7,21
	Direta:				1.653.286	
	Indireta:					
9721.00.00.00	Dedução das Receitas de Transferências da União					
	Total:		1.407.822			6,14
	Direta:		1.407.822			
	Indireta:					
9721.01.00.00	Dedução das Receitas de Transferências da União					
	Total:	1.407.549				6,14
	Direta:	1.407.549				
	Indireta:					
9721.01.02.00	Dedução de Receita do FPM – FUNDEB e Redutor Financeiro					
	Total:	1.407.504				6,14
	Direta:	1.407.504				
	Indireta:					
9721.01.05.00	Dedução de Receita para a Formação do FUNDEB - ITR					
	Total:	45				0,00
	Direta:	45				
	Indireta:					
9721.36.00.00	Dedução de Receita p/ a Formação do FUNDEB – ICMS Desoneração - LC nº 87/96					
	Total:	273				0,00
	Direta:	273				
	Indireta:					
9722.00.00.00	Deduções das Receitas de Transferências dos Estados					
	Total:		245.464			1,07
	Direta:		245.464			
	Indireta:					
9722.01.00.00	Dedução das Receitas de Transferências dos Estados					
	Total:	245.464				1,07
	Direta:	245.464				
	Indireta:					
9722.01.01.00	Dedução de Receita para a Formação do FUNDEB – ICMS					
	Total:	238.612				1,04
	Direta:	238.612				
	Indireta:					
9722.01.02.00	Dedução de Receita para a Formação do FUNDEB - IPVA					
	Total:	6.639				0,03
	Direta:	6.639				
	Indireta:					
9722.01.04.00	Dedução de Receita para a Formação do FUNDEB - IPI – Exportação					
	Total:	213				0,00
	Direta:	213				
	Indireta:					
				1 - Total da Direta:	22.927.981	
				2 - Total da Indireta:	0	
				3 - Total (1 + 2):	22.927.981	
				Total da Intra-Orçamentária:	0	



Prefeitura Municipal de Santana de Mangueira

Secretaria de Administração Financeira

Departamento de Contabilidade - Orçamento-Programa de 2015 - R\$ 1,00

Fiscal e Seguridade

Demonstrativo da Receita Segundo as Categorias Econômicas - ANEXO II - LF nº 4.320/64

Cód. Receita	Descrição da Receita	Alíneas e Sub-alíneas	Rúbricas e Sub-rúbricas	Fontes e Sub-fontes	Categorias Econômicas e Sub-categorias Econômicas	%
	 LUCICLEITON MANGUEIRA MAGALHÃES SECRETÁRIO DE ADMINISTRAÇÃO FINANCEIRA	 CLAIR LEITÃO MARTINS DINIZ CRC/PB 4.395-O-7		 TÂNIA MANGUEIRA NITÃO INÁCIO PREFEITA		

Prefeitura Municipal de Santana de Mangueira

Secretaria de Administração Financeira

Departamento de Contabilidade - Orçamento-Programa de 2015 - R\$ 1,00

Demonstrativo da Receita Segundo as Categorias Econômicas - ANEXO II - LF nº 4.320/64

Fiscal

Cód. Receita	Descrição da Receita	Alineas e Sub-alineas	Rúbricas e Sub-rúbricas	Fontes e Sub-fontes	Categorias Econômicas e Sub-categorias Econômicas	%
1000.00.00.00	Receita Correntes					
		Total:			12.900.344	56,26
		Direta:			12.900.344	
		Indireta:				
1100.00.00.00	Receita Tributária					
		Total:			408.067	1,78
		Direta:			408.067	
		Indireta:				
1110.00.00.00	IMPOSTOS					
		Total:		405.617		1,77
		Direta:		405.617		
		Indireta:				
1112.00.00.00	IMPOSTO SOBRE O PATRIMONIO E A RENDA					
		Total:	163.825			0,71
		Direta:	163.825			
		Indireta:				
1112.02.00.00	Imposto sobre a Propriedade Predial e Territorial Urbana					
		Total:	5.838			0,03
		Direta:	5.838			
		Indireta:				
1112.04.00.00	Imposto sobre a Renda e Proventos de Qualquer Natureza					
		Total:	157.487			0,69
		Direta:	157.487			
		Indireta:				
1112.04.31.00	Imposto de Renda Retido nas Fontes sobre os Rendimentos do Trabalho					
		Total:	156.442			0,68
		Direta:	156.442			
		Indireta:				
1112.04.34.00	Imposto de Renda Retido nas Fontes sobre Outros Rendimentos					
		Total:	1.045			0,00
		Direta:	1.045			
		Indireta:				
1112.08.00.00	Imposto sobre Transmissão "Inter Vivos" de Bens Imóveis e de Direitos Reais sobr					
		Total:	500			0,00
		Direta:	500			
		Indireta:				
1113.00.00.00	Impostos sobre a Produção e a Circulação					
		Total:	241.792			1,05
		Direta:	241.792			
		Indireta:				
1113.05.00.00	Imposto sobre Serviços de Qualquer Natureza					
		Total:	241.792			1,05
		Direta:	241.792			
		Indireta:				
1120.00.00.00	Taxas					
		Total:		2.450		0,01
		Direta:		2.450		
		Indireta:				

Prefeitura Municipal de Santana de Mangueira

Secretaria de Administração Financeira

Departamento de Contabilidade - Orçamento-Programa de 2015 - R\$ 1,00

Demonstrativo da Receita Segundo as Categorias Econômicas - ANEXO II - LF nº 4.320/64

Fiscal

Cód. Receita	Descrição da Receita	Alineas e Sub-alineas	Rúbricas e Sub-rúbricas	Fontes e Sub-fontes	Categorias Econômicas e Sub-categorias Econômicas	%
1121.00.00.00	Taxas Pelo Exercício do Poder de Polícia					
	Total:		1.750			0,01
	Direta:		1.750			
	Indireta:					
1121.25.00.00	Taxa de Licença para Funcionamento de Estabelecimentos Comerciais, Indústrias e					
	Total:	500				0,00
	Direta:	500				
	Indireta:					
1121.29.00.00	Taxa de Licença para Execução de Obras					
	Total:	450				0,00
	Direta:	450				
	Indireta:					
1121.31.00.00	Taxa de Utilização de Área de Domínio Público					
	Total:	300				0,00
	Direta:	300				
	Indireta:					
1121.99.00.00	Outras Taxas pelo Exercício do Poder de Polícia					
	Total:	500				0,00
	Direta:	500				
	Indireta:					
1122.00.00.00	Taxas Pela Prestação de Serviços					
	Total:		700			0,00
	Direta:		700			
	Indireta:					
1122.28.00.00	Taxa de Cemitérios					
	Total:	300				0,00
	Direta:	300				
	Indireta:					
1122.99.00.00	Outras Taxas pela Prestação de Serviços					
	Total:	400				0,00
	Direta:	400				
	Indireta:					
1200.00.00.00	Receitas de Contribuicoes					
	Total:				124.271	0,54
	Direta:				124.271	
	Indireta:					
1220.99.00.00	Outras Contribuições Econômicas					
	Total:	50.000				0,22
	Direta:	50.000				
	Indireta:					
1230.00.00.00	Contribuições para o Custeio do Serviço de Iluminação Pública					
	Total:			74.271		0,32
	Direta:			74.271		
	Indireta:					
1300.00.00.00	RECEITA PATRIMONIAL					
	Total:				17.994	0,08
	Direta:				17.994	
	Indireta:					

Prefeitura Municipal de Santana de Mangueira

Secretaria de Administração Financeira

Departamento de Contabilidade - Orçamento-Programa de 2015 - R\$ 1,00

Demonstrativo da Receita Segundo as Categorias Econômicas - ANEXO II - LF nº 4.320/64

Fiscal

Cód. Receita	Descrição da Receita	Alíneas e Sub-alíneas	Rúbricas e Sub-rúbricas	Fontes e Sub-fontes	Categorias Econômicas e Sub-categorias Econômicas	%
1320.00.00.00	Receita de Valores Mobiliários					
		Total:		17.994		0,08
		Direta:		17.994		
		Indireta:				
1325.00.00.00	Remuneração de Depósitos Bancários					
		Total:	17.994			0,08
		Direta:	17.994			
		Indireta:				
1325.01.00.00	Remuneração de Depósitos de Recursos Vinculados					
		Total:	13.493			0,06
		Direta:	13.493			
		Indireta:				
1325.01.02.00	Receita de Remuneração de Depósitos Bancários de Recursos Vinculados – FUNDEB					
		Total:	5.398			0,02
		Direta:	5.398			
		Indireta:				
1325.01.99.00	Receita de Remuneração de Outros Depósitos Bancários de Recursos Vinculados					
		Total:	8.095			0,04
		Direta:	8.095			
		Indireta:				
1325.02.00.00	Remuneração de Depósitos de Recursos não Vinculados					
		Total:	4.501			0,02
		Direta:	4.501			
		Indireta:				
1600.00.00.00	RECEITA DE SERVIÇOS					
		Total:			1.050	0,00
		Direta:			1.050	
		Indireta:				
1600.13.00.00	Serviços Administrativos					
		Total:	1.050			0,00
		Direta:	1.050			
		Indireta:				
1600.13.02.00	Serviços de Venda de Editais					
		Total:	1.050			0,00
		Direta:	1.050			
		Indireta:				
1700.00.00.00	TRANSFERENCIAS CORRENTES					
		Total:			12.273.774	53,53
		Direta:			12.273.774	
		Indireta:				
1720.00.00.00	Transferências Intergovernamentais					
		Total:		11.771.263		51,34
		Direta:		11.771.263		
		Indireta:				
1721.00.00.00	Transferências da União					
		Total:	7.786.676			33,96
		Direta:	7.786.676			
		Indireta:				

Prefeitura Municipal de Santana de Mangueira

Secretaria de Administração Financeira

Departamento de Contabilidade - Orçamento-Programa de 2015 - R\$ 1,00

Demonstrativo da Receita Segundo as Categorias Econômicas - ANEXO II - LF nº 4.320/64

Fiscal

Cód. Receita	Descrição da Receita	Alíneas e Sub-alíneas	Rúbricas e Sub-rúbricas	Fontes e Sub-fontes	Categorias Econômicas e Sub-categorias Econômicas	%
1721.01.02.00	Cota-Parte do Fundo de Participação dos Municípios					
	Total:	7.037.520				30,69
	Direta:	7.037.520				
	Indireta:					
1721.01.05.00	Cota-Parte do Imposto Sobre a Propriedade Territorial Rural					
	Total:	226				0,00
	Direta:	226				
	Indireta:					
1721.09.00.00	Outras Transferências da União					
	Total:	280.000				1,22
	Direta:	280.000				
	Indireta:					
1721.09.99.00	Demais Transferências da União					
	Total:	280.000				1,22
	Direta:	280.000				
	Indireta:					
1721.22.00.00	Transferência da Compensação Financeira pela Exploração de Recursos Naturais					
	Total:	88.596				0,39
	Direta:	88.596				
	Indireta:					
1721.22.70.00	Cota-Parte do Fundo Especial do Petróleo – FEP					
	Total:	88.596				0,39
	Direta:	88.596				
	Indireta:					
1721.35.00.00	Transferências de Recursos do Fundo Nacional do Desenvolvimento da Educação-FNDE					
	Total:	378.967				1,65
	Direta:	378.967				
	Indireta:					
1721.35.01.00	Quota Municipal do Salário Educação - QSE					
	Total:	91.205				0,40
	Direta:	91.205				
	Indireta:					
1721.35.02.00	Programa Dinheiro Direto na Escola - PDDE					
	Total:	18.441				0,08
	Direta:	18.441				
	Indireta:					
1721.35.03.00	Programa Nacional de Alimentação Escolar - PNAE					
	Total:	52.380				0,23
	Direta:	52.380				
	Indireta:					
1721.35.04.00	Programa Nacional de Apoio ao Transporte do Escolar - PNATE					
	Total:	51.582				0,22
	Direta:	51.582				
	Indireta:					
1721.35.05.00	Programa Nacional de Alimentação Escolar p/Creche - PNAC					
	Total:	8.400				0,04
	Direta:	8.400				
	Indireta:					

Prefeitura Municipal de Santana de Mangueira

Secretaria de Administração Financeira

Departamento de Contabilidade - Orçamento-Programa de 2015 - R\$ 1,00

Demonstrativo da Receita Segundo as Categorias Econômicas - ANEXO II - LF nº 4.320/64

Fiscal

Cód. Receita	Descrição da Receita	Alíneas e Sub-alíneas	Rúbricas e Sub-rúbricas	Fontes e Sub-fontes	Categorias Econômicas e Sub-categorias Econômicas	%
1721.35.07.00	Programa Nacional de Alimentação Pré-Escolar - PNAP					
	Total:	10.400				0,05
	Direta:	10.400				
	Indireta:					
1721.35.08.00	Programa Nacional de Alimentação Escolar - PNAE EJA					
	Total:	5.820				0,03
	Direta:	5.820				
	Indireta:					
1721.35.99.00	Outras Transferências Dir.do Fundo Nacional do Desenvolvimento da Educação-FNDE					
	Total:	140.739				0,61
	Direta:	140.739				
	Indireta:					
1721.36.00.00	Transferência Financeira do ICMS-Desoneração- L.C. Nº 87/96					
	Total:	1.367				0,01
	Direta:	1.367				
	Indireta:					
1722.00.00.00	Transferências dos Estados					
	Total:		1.239.505			5,41
	Direta:		1.239.505			
	Indireta:					
1722.01.01.00	Cota-Parte do ICMS					
	Total:	1.193.060				5,20
	Direta:	1.193.060				
	Indireta:					
1722.01.02.00	Cota-Parte do IPVA					
	Total:	33.197				0,14
	Direta:	33.197				
	Indireta:					
1722.01.04.00	Cota-Parte do IPI sobre Exportação					
	Total:	1.066				0,00
	Direta:	1.066				
	Indireta:					
1722.01.13.00	Cota-Parte da Contribuição de Intervenção no Domínio Econômico - CIDE					
	Total:	1.732				0,01
	Direta:	1.732				
	Indireta:					
1722.99.00.00	Outras Trasnferencias dos Estados					
	Total:	10.450				0,05
	Direta:	10.450				
	Indireta:					
1722.99.01.00	Outras Transferências dos Estados					
	Total:	10.450				0,05
	Direta:	10.450				
	Indireta:					
1724.00.00.00	Cota Parte do FUNDEB					
	Total:		2.745.082			11,97
	Direta:		2.745.082			
	Indireta:					

Prefeitura Municipal de Santana de Mangueira

Secretaria de Administração Financeira

Departamento de Contabilidade - Orçamento-Programa de 2015 - R\$ 1,00

Demonstrativo da Receita Segundo as Categorias Econômicas - ANEXO II - LF nº 4.320/64

Fiscal

Cód. Receita	Descrição da Receita	Alíneas e Sub-alíneas	Rúbricas e Sub-rúbricas	Fontes e Sub-fontes	Categorias Econômicas e Sub-categorias Econômicas	%
1724.01.00.00	Transferências de Recursos do FUNDEB					
	Total:	2.466.502				10,76
	Direta:	2.466.502				
	Indireta:					
1724.02.00.00	Transferências de Recursos da Complementação do FUNDEB					
	Total:	278.580				1,22
	Direta:	278.580				
	Indireta:					
1760.00.00.00	Transferências de Convênios					
	Total:			502.511		2,19
	Direta:			502.511		
	Indireta:					
1761.00.00.00	Transferências de Convênios da União e de Suas Entidades					
	Total:		470.511			2,05
	Direta:		470.511			
	Indireta:					
1761.06.00.00	Transferências de Convênio da União destinadas a Programas de Turismo					
	Total:	100.000				0,44
	Direta:	100.000				
	Indireta:					
1761.11.00.00	Transferências de Convênios da União - Ministério do Esporte					
	Total:	313.661				1,37
	Direta:	313.661				
	Indireta:					
1761.99.00.00	Outras Transferências de Convênios da União					
	Total:	56.850				0,25
	Direta:	56.850				
	Indireta:					
1762.00.00.00	Transferência de Convênios dos Estados e do Distrito Federal e de Suas Entidades					
	Total:		32.000			0,14
	Direta:		32.000			
	Indireta:					
1762.02.00.00	Transferências de Convênio dos Estados Destinadas a Programas de Educação					
	Total:	32.000				0,14
	Direta:	32.000				
	Indireta:					
1900.00.00.00	OUTRAS RECEITAS CORRENTES					
	Total:				75.188	0,33
	Direta:				75.188	
	Indireta:					
1920.00.00.00	Idenizações e Restituições					
	Total:			58.498		0,26
	Direta:			58.498		
	Indireta:					
1921.00.00.00	Idenizações					
	Total:		8.498			0,04
	Direta:		8.498			
	Indireta:					

Prefeitura Municipal de Santana de Mangueira

Secretaria de Administração Financeira

Departamento de Contabilidade - Orçamento-Programa de 2015 - R\$ 1,00

Demonstrativo da Receita Segundo as Categorias Econômicas - ANEXO II - LF nº 4.320/64

Fiscal

Cód. Receita	Descrição da Receita	Alíneas e Sub-alíneas	Rúbricas e Sub-rúbricas	Fontes e Sub-fontes	Categorias Econômicas e Sub-categorias Econômicas	%
1921.06.00.00	Indenização por Danos Causados ao Patrimônio Público					
		Total:	8.498			0,04
		Direta:	8.498			
		Indireta:				
1922.00.00.00	Restituições					
		Total:	50.000			0,22
		Direta:	50.000			
		Indireta:				
1922.99.00.00	Outras Restituições					
		Total:	50.000			0,22
		Direta:	50.000			
		Indireta:				
1930.00.00.00	Receita da Dívida Ativa					
		Total:		6.240		0,03
		Direta:		6.240		
		Indireta:				
1931.00.00.00	Receita da Dívida Ativa Tributária					
		Total:	6.240			0,03
		Direta:	6.240			
		Indireta:				
1931.11.00.00	Receita da Dívida Ativa do Imposto sobre a Propriedade Predial e Territorial Urb					
		Total:	6.240			0,03
		Direta:	6.240			
		Indireta:				
1990.00.00.00	Receitas Diversas					
		Total:		10.450		0,05
		Direta:		10.450		
		Indireta:				
1990.99.00.00	Outras Receitas					
		Total:	10.450			0,05
		Direta:	10.450			
		Indireta:				
2000.00.00.00	Receitas de Capital					
		Total:			6.200.892	27,05
		Direta:			6.200.892	
		Indireta:				
2400.00.00.00	Transferências de Capital					
		Total:			6.200.892	27,05
		Direta:			6.200.892	
		Indireta:				
2421.02.00.00	Transferências de Recursos Destinados a Programas de Educação					
		Total:	1.859.466			8,11
		Direta:	1.859.466			
		Indireta:				
2470.00.00.00	Transferências de Convênios					
		Total:		4.341.426		18,94
		Direta:		4.341.426		
		Indireta:				

Prefeitura Municipal de Santana de Mangueira

Secretaria de Administração Financeira

Departamento de Contabilidade - Orçamento-Programa de 2015 - R\$ 1,00

Demonstrativo da Receita Segundo as Categorias Econômicas - ANEXO II - LF nº 4.320/64

Fiscal

Cód. Receita	Descrição da Receita	Alíneas e Sub-alíneas	Rúbricas e Sub-rúbricas	Fontes e Sub-fontes	Categorias Econômicas e Sub-categorias Econômicas	%
2471.00.00.00	Transferências de Convênios da União e de suas Entidades					
		Total:	3.866.426			16,86
		Direta:	3.866.426			
		Indireta:				
2471.02.00.00	Transferências de Convênio da União destinadas a Programas de Educação					
		Total:	121.757			0,53
		Direta:	121.757			
		Indireta:				
2471.06.00.00	Transferências de Convênio da União destinadas a Programas de Turismo					
		Total:	625.000			2,73
		Direta:	625.000			
		Indireta:				
2471.07.00.00	Transferências de Convênio da União - Ministério das Cidades					
		Total:	400.000			1,74
		Direta:	400.000			
		Indireta:				
2471.08.00.00	Transferências de Convênio da União - Ministério da Integração Nacional					
		Total:	1.150.000			5,02
		Direta:	1.150.000			
		Indireta:				
2471.09.00.00	Transferências de Convênio da União - Ministério da Agricultura, Pecuária e Abastecimento					
		Total:	500.000			2,18
		Direta:	500.000			
		Indireta:				
2471.15.00.00	Transferências de Convênios da União - Ministério do Esporte					
		Total:	1.001.519			4,37
		Direta:	1.001.519			
		Indireta:				
2471.99.00.00	Outras Transferências Convênios União					
		Total:	68.150			0,30
		Direta:	68.150			
		Indireta:				
2472.00.00.00	Transferências de Convênios dos Estados e do Distrito Federal e de suas Entidade					
		Total:	475.000			2,07
		Direta:	475.000			
		Indireta:				
2472.02.01.00	Convênios para a Educação					
		Total:	175.000			0,76
		Direta:	175.000			
		Indireta:				
2472.09.99.00	Outras Transferências de Convênios do Estado					
		Total:	300.000			1,31
		Direta:	300.000			
		Indireta:				
9000.00.00.00	Deduções da Receita Corrente					
		Total:			1.653.286	7,21
		Direta:			1.653.286	
		Indireta:				

Prefeitura Municipal de Santana de Mangueira

Secretaria de Administração Financeira

Departamento de Contabilidade - Orçamento-Programa de 2015 - R\$ 1,00

Demonstrativo da Receita Segundo as Categorias Econômicas - ANEXO II - LF nº 4.320/64

Fiscal

Cód. Receita	Descrição da Receita	Alíneas e Sub-alíneas	Rúbricas e Sub-rúbricas	Fontes e Sub-fontes	Categorias Econômicas e Sub-categorias Econômicas	%
9700.00.00.00	Dedução das Receitas de Transferências Correntes					
	Total:				1.653.286	7,21
	Direta:				1.653.286	
	Indireta:					
9721.00.00.00	Dedução das Receitas de Transferências da União					
	Total:		1.407.822			6,14
	Direta:		1.407.822			
	Indireta:					
9721.01.00.00	Dedução das Receitas de Transferências da União					
	Total:	1.407.549				6,14
	Direta:	1.407.549				
	Indireta:					
9721.01.02.00	Dedução de Receita do FPM – FUNDEB e Redutor Financeiro					
	Total:	1.407.504				6,14
	Direta:	1.407.504				
	Indireta:					
9721.01.05.00	Dedução de Receita para a Formação do FUNDEB - ITR					
	Total:	45				0,00
	Direta:	45				
	Indireta:					
9721.36.00.00	Dedução de Receita p/ a Formação do FUNDEB – ICMS Desoneração - LC nº 87/96					
	Total:	273				0,00
	Direta:	273				
	Indireta:					
9722.00.00.00	Deduções das Receitas de Transferências dos Estados					
	Total:		245.464			1,07
	Direta:		245.464			
	Indireta:					
9722.01.00.00	Dedução das Receitas de Transferências dos Estados					
	Total:	245.464				1,07
	Direta:	245.464				
	Indireta:					
9722.01.01.00	Dedução de Receita para a Formação do FUNDEB – ICMS					
	Total:	238.612				1,04
	Direta:	238.612				
	Indireta:					
9722.01.02.00	Dedução de Receita para a Formação do FUNDEB - IPVA					
	Total:	6.639				0,03
	Direta:	6.639				
	Indireta:					
9722.01.04.00	Dedução de Receita para a Formação do FUNDEB - IPI – Exportação					
	Total:	213				0,00
	Direta:	213				
	Indireta:					
				1 - Total da Direta:	17.447.950	
				2 - Total da Indireta:	0	
				3 - Total (1 + 2):	17.447.950	
				Total da Intra-Orçamentária:	0	



Prefeitura Municipal de Santana de Mangueira

Secretaria de Administração Financeira

Departamento de Contabilidade - Orçamento-Programa de 2015 - R\$ 1,00

Demonstrativo da Receita Segundo as Categorias Econômicas - ANEXO II - LF nº 4.320/64

Fiscal

Cód. Receita	Descrição da Receita	Alíneas e Sub-alíneas	Rúbricas e Sub-rúbricas	Fontes e Sub-fontes	Categorias Econômicas e Sub-categorias Econômicas	%
	 LUCICLEITON MANGUEIRA MAGALHÃES SECRETÁRIO DE ADMINISTRAÇÃO FINANCEIRA	 CLAIR LEITÃO MARTINS DINIZ CRC/PB 4.395-O-7		 TÂNIA MANGUEIRA NITÃO INÁCIO PREFEITA		

Prefeitura Municipal de Santana de Mangueira

Secretaria de Administração Financeira

Departamento de Contabilidade - Orçamento-Programa de 2015 - R\$ 1,00

Demonstrativo da Receita Segundo as Categorias Econômicas - ANEXO II - LF nº 4.320/64

Seguridade

Cód. Receita	Descrição da Receita	Alíneas e Sub-alíneas	Rúbricas e Sub-rúbricas	Fontes e Sub-fontes	Categorias Econômicas e Sub-categorias Econômicas	%
1000.00.00.00	Receita Correntes					
		Total:			1.328.099	5,79
		Direta:			1.328.099	
		Indireta:				
1300.00.00.00	RECEITA PATRIMONIAL					
		Total:			13.254	0,06
		Direta:			13.254	
		Indireta:				
1320.00.00.00	Receita de Valores Mobiliários					
		Total:		13.254		0,06
		Direta:		13.254		
		Indireta:				
1325.00.00.00	Remuneração de Depósitos Bancários					
		Total:	13.254			0,06
		Direta:	13.254			
		Indireta:				
1325.01.00.00	Remuneração de Depósitos de Recursos Vinculados					
		Total:	13.254			0,06
		Direta:	13.254			
		Indireta:				
1325.01.03.00	Receita de Remuneração de Depósitos Bancários de Recursos Vinculados – SUS					
		Total:	13.254			0,06
		Direta:	13.254			
		Indireta:				
1700.00.00.00	TRANSFERENCIAS CORRENTES					
		Total:			1.314.845	5,73
		Direta:			1.314.845	
		Indireta:				
1720.00.00.00	Transferências Intergovernamentais					
		Total:		1.217.652		5,31
		Direta:		1.217.652		
		Indireta:				
1721.00.00.00	Transferências da União					
		Total:	1.204.049			5,25
		Direta:	1.204.049			
		Indireta:				
1721.33.00.00	Transferências de Recursos do Sistema Único de Saúde - SUS					
		Total:	947.581			4,13
		Direta:	947.581			
		Indireta:				
1721.33.01.00	PAB - FIXO					
		Total:	147.420			0,64
		Direta:	147.420			
		Indireta:				
1721.33.03.00	Piso Fixo de Vigilância Sanitária					
		Total:	11.999			0,05
		Direta:	11.999			
		Indireta:				

Prefeitura Municipal de Santana de Mangueira

Secretaria de Administração Financeira

Departamento de Contabilidade - Orçamento-Programa de 2015 - R\$ 1,00

Demonstrativo da Receita Segundo as Categorias Econômicas - ANEXO II - LF nº 4.320/64

Seguridade

Cód. Receita	Descrição da Receita	Alíneas e Sub-alíneas	Rúbricas e Sub-rúbricas	Fontes e Sub-fontes	Categorias Econômicas e Sub-categorias Econômicas	%
1721.33.04.00	Programa de Agentes Comunitários de Saúde					
	Total:	184.548				0,80
	Direta:	184.548				
	Indireta:					
1721.33.05.00	Programa de Assistência Farmacêutica Básica					
	Total:	29.396				0,13
	Direta:	29.396				
	Indireta:					
1721.33.06.00	Piso Fixo de Vigilância e Promoção da Saúde - PFVPS					
	Total:	32.955				0,14
	Direta:	32.955				
	Indireta:					
1721.33.07.00	Programa de Saúde da Família					
	Total:	256.680				1,12
	Direta:	256.680				
	Indireta:					
1721.33.08.00	Programa de Saúde Bucal					
	Total:	80.280				0,35
	Direta:	80.280				
	Indireta:					
1721.33.13.00	Teto Municipal da Média e Alta Complexidade Ambulatorial e Hospitalar					
	Total:	2.703				0,01
	Direta:	2.703				
	Indireta:					
1721.33.99.00	Outros Programas do SUS					
	Total:	201.600				0,88
	Direta:	201.600				
	Indireta:					
1721.34.00.00	Transferências de Recursos do Fundo Nacional de Assistência Social - FNAS					
	Total:	256.468				1,12
	Direta:	256.468				
	Indireta:					
1721.34.02.00	Piso Básico Fixo - PAIF					
	Total:	72.000				0,31
	Direta:	72.000				
	Indireta:					
1721.34.10.00	Índice de Gestão Descentralizada - IGD					
	Total:	36.768				0,16
	Direta:	36.768				
	Indireta:					
1721.34.11.00	SERVIÇO DE CONVIVÊNCIA E FORTALECIMENTOS DE VINCULOS-SCFV					
	Total:	107.700				0,47
	Direta:	107.700				
	Indireta:					
1721.34.99.00	Outros Programas do FNAS					
	Total:	40.000				0,17
	Direta:	40.000				
	Indireta:					

Prefeitura Municipal de Santana de Mangueira

Secretaria de Administração Financeira

Departamento de Contabilidade - Orçamento-Programa de 2015 - R\$ 1,00

Demonstrativo da Receita Segundo as Categorias Econômicas - ANEXO II - LF nº 4.320/64

Seguridade

Cód. Receita	Descrição da Receita	Alíneas e Sub-alíneas	Rúbricas e Sub-rúbricas	Fontes e Sub-fontes	Categorias Econômicas e Sub-categorias Econômicas	%
1722.00.00.00	Transferências dos Estados					
		Total:	13.603			0,06
		Direta:	13.603			
		Indireta:				
1722.33.00.00	Transferência de Recursos do Estado para Programas de Saúde –Repasso Fundo a Fundo					
		Total:	13.603			0,06
		Direta:	13.603			
		Indireta:				
1722.33.01.00	Transferência do Fundo Estadual da Saúde					
		Total:	13.603			0,06
		Direta:	13.603			
		Indireta:				
1760.00.00.00	Transferências de Convênios					
		Total:		97.193		0,42
		Direta:		97.193		
		Indireta:				
1761.00.00.00	Transferências de Convênios da União e de Suas Entidades					
		Total:	97.193			0,42
		Direta:	97.193			
		Indireta:				
1761.03.00.00	Transferências de Convênios da União Destinadas a Programas de Assistência Social					
		Total:	97.193			0,42
		Direta:	97.193			
		Indireta:				
000.00.00.00	Receitas de Capital					
		Total:			4.151.932	18,11
		Direta:			4.151.932	
		Indireta:				
2400.00.00.00	Transferências de Capital					
		Total:			4.151.932	18,11
		Direta:			4.151.932	
		Indireta:				
2421.01.00.00	Transferências de Recursos do Sistema Único de Saúde – SUS					
		Total:	343.170			1,50
		Direta:	343.170			
		Indireta:				
2470.00.00.00	Transferências de Convênios					
		Total:		3.808.762		16,61
		Direta:		3.808.762		
		Indireta:				
2471.00.00.00	Transferências de Convênios da União e de suas Entidades					
		Total:	3.667.312			15,99
		Direta:	3.667.312			
		Indireta:				
2471.01.00.00	Transferências de Convênio da União para o Sistema Único de Saúde – SUS					
		Total:	100.000			0,44
		Direta:	100.000			
		Indireta:				

**Prefeitura Municipal de Santana de Mangueira**

Secretaria de Administração Financeira

Departamento de Contabilidade - Orçamento-Programa de 2015 - R\$ 1,00

Demonstrativo da Receita Segundo as Categorias Econômicas - ANEXO II - LF nº 4.320/64

Seguridade

Cód. Receita	Descrição da Receita	Alíneas e Sub-alíneas	Rúbricas e Sub-rúbricas	Fontes e Sub-fontes	Categorias Econômicas e Sub-categorias Econômicas	%
2471.12.00.00	Transferências de Convênio da União - FUNASA					
		Total:	3.527.793			15,39
		Direta:	3.527.793			
		Indireta:				
2471.14.00.00	Transferências de Convênio da União para os Programas da Assistência Social					
		Total:	39.519			0,17
		Direta:	39.519			
		Indireta:				
2472.00.00.00	Transferências de Convênios dos Estados e do Distrito Federal e de suas Entidade					
		Total:	141.450			0,62
		Direta:	141.450			
		Indireta:				
2472.01.00.00	Transferências de Convênio dos Estados para o Sistema Único de Saúde - SUS					
		Total:	141.450			0,62
		Direta:	141.450			
		Indireta:				

1 - Total da Direta: **5.480.031**
2 - Total da Indireta: 0
3 - Total (1 + 2): **5.480.031**
Total da Intra-Orçamentária: 0

LUCICLEITSON MANGUEIRA
MAGALHÃES
SECRETÁRIO DE
ADMINISTRAÇÃO
FINANCEIRA

CLAIR LEITÃO MARTINS
DINIZ
CRC/PB 4.395-O-7

TÂNIA MANGUEIRA NITÃO
INÁCIO
PREFEITA

Prefeitura Municipal de Santana de Mangueira

Secretaria de Administração Financeira

Departamento de Contabilidade - Orçamento-Programa de 2015 - R\$ 1,00

Demonstrativo da Receita Segundo as Categorias Econômicas - ANEXO II - LF nº 4.320/64

Órgão

Cód. Receita	Descrição da Receita	Alíneas e Sub-alíneas	Rúbricas e Sub-rúbricas	Fontes e Sub-fontes	Categorias Econômicas e Sub-categorias Econômicas
001	Prefeitura Municipal de Santana de Mangueira				
1000.00.00.00	Receita Correntes				14.228.443
1100.00.00.00	Receita Tributária				408.067
1110.00.00.00	IMPOSTOS			405.617	
1112.00.00.00	IMPOSTO SOBRE O PATRIMONIO E A RENDA		163.825		
1112.02.00.00	Imposto sobre a Propriedade Predial e Territorial Urbana	5.838			
1112.04.00.00	Imposto sobre a Renda e Proventos de Qualquer Natureza	157.487			
1112.04.31.00	Imposto de Renda Retido nas Fontes sobre os Rendimentos do Trabalho	156.442			
1112.04.34.00	Imposto de Renda Retido nas Fontes sobre Outros Rendimentos	1.045			
1112.08.00.00	Imposto sobre Transmissão "Inter Vivos" de Bens Imóveis e de Direitos Reais sobr	500			
1113.00.00.00	Impostos sobre a Produção e a Circulação		241.792		
1113.05.00.00	Imposto sobre Serviços de Qualquer Natureza	241.792			
1120.00.00.00	Taxas			2.450	
1121.00.00.00	Taxas Pelo Exercício do Poder de Polícia		1.750		
1121.25.00.00	Taxa de Licença para Funcionamento de Estabelecimentos Comerciais, Indústrias e	500			
1121.29.00.00	Taxa de Licença para Execução de Obras	450			
1121.31.00.00	Taxa de Utilização de Área de Domínio Público	300			
1121.99.00.00	Outras Taxas pelo Exercício do Poder de Polícia	500			
1122.00.00.00	Taxas Pela Prestação de Serviços		700		
1122.28.00.00	Taxa de Cemitérios	300			
1122.99.00.00	Outras Taxas pela Prestação de Serviços	400			
1200.00.00.00	Receitas de Contribuições				124.271
1220.99.00.00	Outras Contribuições Econômicas	50.000			
1230.00.00.00	Contribuições para o Custeio do Serviço de Iluminação Pública			74.271	
1300.00.00.00	RECEITA PATRIMONIAL				31.248
1320.00.00.00	Receita de Valores Mobiliários			31.248	
1325.00.00.00	Remuneração de Depósitos Bancários		31.248		
1325.01.00.00	Remuneração de Depósitos de Recursos Vinculados	26.747			
1325.01.02.00	Receita de Remuneração de Depósitos Bancários de Recursos Vinculados – FUNDEB	5.398			
1325.01.03.00	Receita de Remuneração de Depósitos Bancários de Recursos Vinculados – SUS	13.254			
1325.01.99.00	Receita de Remuneração de Outros Depósitos Bancários de Recursos Vinculados	8.095			
1325.02.00.00	Remuneração de Depósitos de Recursos não Vinculados	4.501			
1600.00.00.00	RECEITA DE SERVIÇOS				1.050
1600.13.00.00	Serviços Administrativos	1.050			
1600.13.02.00	Serviços de Venda de Editais	1.050			
1700.00.00.00	TRANSFERENCIAS CORRENTES				13.588.619
1720.00.00.00	Transferências Intergovernamentais			12.988.915	
1721.00.00.00	Transferências da União		8.990.725		
1721.01.02.00	Cota-Parte do Fundo de Participação dos Municípios	7.037.520			
1721.01.05.00	Cota-Parte do Imposto Sobre a Propriedade Territorial Rural	226			
1721.09.00.00	Outras Transferências da União	280.000			
1721.09.99.00	Demais Transferências da União	280.000			
1721.22.00.00	Transferência da Compensação Financeira pela Exploração de Recursos Naturais	88.596			
1721.22.70.00	Cota-Parte do Fundo Especial do Petróleo – FEP	88.596			

Prefeitura Municipal de Santana de Mangueira

Secretaria de Administração Financeira

Departamento de Contabilidade - Orçamento-Programa de 2015 - R\$ 1,00

Demonstrativo da Receita Segundo as Categorias Econômicas - ANEXO II - LF nº 4.320/64

Órgão

Cód. Receita	Descrição da Receita	Alineas e Sub-alíneas	Rúbricas e Sub-rúbricas	Fontes e Sub-fontes	Categorias Econômicas e Sub-categorias Econômicas
001	Prefeitura Municipal de Santana de Mangueira				
1721.33.00.00	Transferências de Recursos do Sistema Único de Saúde - SUS	947.581			
1721.33.01.00	PAB - FIXO	147.420			
1721.33.03.00	Piso Fixo de Vigilância Sanitária	11.999			
1721.33.04.00	Programa de Agentes Comunitários de Saúde	184.548			
1721.33.05.00	Programa de Assistência Farmacêutica Básica	29.396			
1721.33.06.00	Piso Fixo de Vigilância e Promoção da Saúde - PFVPS	32.955			
1721.33.07.00	Programa de Saúde da Família	256.680			
1721.33.08.00	Programa de Saúde Bucal	80.280			
1721.33.13.00	Teto Municipal da Média e Alta Complexidade Ambulatorial e Hospitalar	2.703			
1721.33.99.00	Outros Programas do SUS	201.600			
1721.34.00.00	Transferências de Recursos do Fundo Nacional de Assistência Social - FNAS	256.468			
1721.34.02.00	Piso Básico Fixo - PAIF	72.000			
1721.34.10.00	Índice de Gestão Descentralizada - IGD	36.768			
1721.34.11.00	SERVIÇO DE CONVIVÊNCIA E FORTALECIMENTOS DE VINCULOS-SCFV	107.700			
1721.34.99.00	Outros Programas do FNAS	40.000			
1721.35.00.00	Transferências de Recursos do Fundo Nacional do Desenvolvimento da Educação-FNDE	378.967			
1721.35.01.00	Quota Municipal do Salário Educação - QSE	91.205			
1721.35.02.00	Programa Dinheiro Direto na Escola - PDDE	18.441			
1721.35.03.00	Programa Nacional de Alimentação Escolar - PNAE	52.380			
1721.35.04.00	Programa Nacional de Apoio ao Transporte do Escolar - PNATE	51.582			
1721.35.05.00	Programa Nacional de Alimentação Escolar p/Creche - PNAC	8.400			
1721.35.07.00	Programa Nacional de Alimentação Pré-Escolar - PNAP	10.400			
1721.35.08.00	Programa Nacional de Alimentação Escolar - PNAE EJA	5.820			
1721.35.99.00	Outras Transferências Dir.do Fundo Nacional do Desenvolvimento da Educação-FNDE	140.739			
1721.36.00.00	Transferência Financeira do ICMS-Desoneração-L.C. Nº 87/96	1.367			
1722.00.00.00	Transferências dos Estados		1.253.108		
1722.01.01.00	Cota-Parte do ICMS	1.193.060			
1722.01.02.00	Cota-Parte do IPVA	33.197			
1722.01.04.00	Cota-Parte do IPI sobre Exportação	1.066			
1722.01.13.00	Cota-Parte da Contribuição de Intervenção no Domínio Econômico - CIDE	1.732			
1722.33.00.00	Transferência de Recursos do Estado para Programas de Saúde –Repasse Fundo a Fundo	13.603			
1722.33.01.00	Transferência do Fundo Estadual da Saúde	13.603			
1722.99.00.00	Outras Transferências dos Estados	10.450			
1722.99.01.00	Outras Transferências dos Estados	10.450			
1724.00.00.00	Cota Parte do FUNDEB		2.745.082		
1724.01.00.00	Transferências de Recursos do FUNDEB	2.466.502			
1724.02.00.00	Transferências de Recursos da Complementação do FUNDEB	278.580			
1760.00.00.00	Transferências de Convênios			599.704	
1761.00.00.00	Transferências de Convênios da União e de Suas Entidades		567.704		
1761.03.00.00	Transferências de Convênios da União Destinadas a Programas de Assistência Social	97.193			
1761.06.00.00	Transferências de Convênio da União destinadas a	100.000			

Prefeitura Municipal de Santana de Mangueira

Secretaria de Administração Financeira

Departamento de Contabilidade - Orçamento-Programa de 2015 - R\$ 1,00

Demonstrativo da Receita Segundo as Categorias Econômicas - ANEXO II - LF nº 4.320/64

Órgão

Cód. Receita	Descrição da Receita	Alíneas e Sub-alíneas	Rúbricas e Sub-rúbricas	Fontes e Sub-fontes	Categorias Econômicas e Sub-categorias Econômicas
001	Prefeitura Municipal de Santana de Mangueira				
	Programas de Turismo				
1761.11.00.00	Transferências de Convênios da União - Ministério do Esporte	313.661			
1761.99.00.00	Outras Transferências de Convênios da União	56.850			
1762.00.00.00	Transferência de Convênios dos Estados e do Distrito Federal e de Suas Entidades		32.000		
1762.02.00.00	Transferências de Convênio dos Estados Destinadas a Programas de Educação	32.000			
1900.00.00.00	OUTRAS RECEITAS CORRENTES				75.188
1920.00.00.00	Idenizações e Restituições			58.498	
1921.00.00.00	Idenizações		8.498		
1921.06.00.00	Indenização por Danos Causados ao Patrimônio Público	8.498			
1922.00.00.00	Restituições		50.000		
1922.99.00.00	Outras Restituições	50.000			
1930.00.00.00	Receita da Dívida Ativa			6.240	
1931.00.00.00	Receita da Dívida Ativa Tributária		6.240		
1931.11.00.00	Receita da Dívida Ativa do Imposto sobre a Propriedade Predial e Territorial Urb	6.240			
1990.00.00.00	Receitas Diversas			10.450	
1990.99.00.00	Outras Receitas	10.450			
2000.00.00.00	Receitas de Capital				10.352.824
2400.00.00.00	Transferências de Capital				10.352.824
2421.01.00.00	Transferências de Recursos do Sistema Único de Saúde - SUS	343.170			
2421.02.00.00	Transferências de Recursos Destinados a Programas de Educação	1.859.466			
2470.00.00.00	Transferências de Convênios			8.150.188	
2471.00.00.00	Transferências de Convênios da União e de suas Entidades		7.533.738		
2471.01.00.00	Transferências de Convênio da União para o Sistema Único de Saúde - SUS	100.000			
2471.02.00.00	Transferências de Convênio da União destinadas a Programas de Educação	121.757			
2471.06.00.00	Transferências de Convênio da União destinadas a Programas de Turismo	625.000			
2471.07.00.00	Transferências de Convênio da União - Ministério das Cidades	400.000			
2471.08.00.00	Transferências de Convênio da União - Ministério da Integração Nacional	1.150.000			
2471.09.00.00	Transferências de Convênio da União - Ministério da Agricultura, Pecuária e Abastecimento	500.000			
2471.12.00.00	Transferências de Convênio da União - FUNASA	3.527.793			
2471.14.00.00	Transferências de Convênio da União para os Programas da Assistência Social	39.519			
2471.15.00.00	Transferências de Convênios da União - Ministério do Esporte	1.001.519			
2471.99.00.00	Outras Transferências Convênios União	68.150			
2472.00.00.00	Transferências de Convênios dos Estados e do Distrito Federal e de suas Entidade		616.450		
2472.01.00.00	Transferências de Convênio dos Estados para o Sistema Único de Saúde - SUS	141.450			
2472.02.01.00	Convênios para a Educação	175.000			
2472.09.99.00	Outras Transferências de Convênios do Estado	300.000			
3000.00.00.00	Deduções da Receita Corrente				1.653.286
9700.00.00.00	Dedução das Receitas de Transferências Correntes				1.653.286
9721.00.00.00	Dedução das Receitas de Transferências da União		1.407.822		
9721.01.00.00	Dedução das Receitas de Transferências da União	1.407.549			

**Prefeitura Municipal de Santana de Mangueira**

Secretaria de Administração Financeira

Departamento de Contabilidade - Orçamento-Programa de 2015 - R\$ 1,00

Demonstrativo da Receita Segundo as Categorias Econômicas - ANEXO II - LF nº 4.320/64

Órgão

Cód. Receita	Descrição da Receita	Alíneas e Sub-alíneas	Rúbricas e Sub-rúbricas	Fontes e Sub-fontes	Categorias Econômicas e Sub-categorias Econômicas
001	Prefeitura Municipal de Santana de Mangueira				
9721.01.02.00	Dedução de Receita do FPM – FUNDEB e Redutor Financeiro	1.407.504			
9721.01.05.00	Dedução de Receita para a Formação do FUNDEB - ITR	45			
9721.36.00.00	Dedução de Receita p/ a Formação do FUNDEB – ICMS Desoneração - LC nº 87/96	273			
9722.00.00.00	Deduções das Receitas de Transferências dos Estados		245.464		
9722.01.00.00	Dedução das Receitas de Transferências dos Estados	245.464			
9722.01.01.00	Dedução de Receita para a Formação do FUNDEB – ICMS	238.612			
9722.01.02.00	Dedução de Receita para a Formação do FUNDEB - IPVA	6.639			
9722.01.04.00	Dedução de Receita para a Formação do FUNDEB - IPI – Exportação	213			

1 - Total: 22.927.981

1 - Total da Direta: 22.927.981

2 - Total da Indireta: 0

3 - Total (1 + 2): 22.927.981

Total da Intra-Orçamentária: 0

LUCICLEITSON MANGUEIRA
MAGALHÃES
SECRETÁRIO DE
ADMINISTRAÇÃO
FINANCEIRACLAIR LEITÃO MARTINS
DINIZ
CRC/PB 4.395-O-7TÂNIA MANGUEIRA NITÃO
INÁCIO
PREFEITA

Prefeitura Municipal de Santana de Mangueira

Secretaria de Administração Financeira

Departamento de Contabilidade - Orçamento-Programa de 2015 - R\$ 1,00

Fiscal e Seguridade

Demonstrativo da Despesa Segundo as Categorias Econômicas - ANEXO II - LF nº 4.320/64

Cód. Despesa	Descrição da Despesa	Desdobramento	Elemento	Categorias e Sub-categorias Econômicas	%
3000.00	DESPESAS CORRENTES				
		Total:		11.977.327	52,24
		Direta:		11.977.327	
		Indireta:			
3100.00	PESSOAL E ENCARGOS SOCIAIS				
		Total:	7.586.226		33,09
		Direta:	7.586.226		
		Indireta:			
3190.00	Aplicações Diretas				
		Total:	7.586.226		33,09
		Direta:	7.586.226		
		Indireta:			
3190.04	Contratação por Tempo Determinado				
		Total:	817.614		3,57
		Direta:	817.614		
		Indireta:			
3190.11	Vencimentos e Vantagens Fixas - Pessoal Civil				
		Total:	5.760.869		25,13
		Direta:	5.760.869		
		Indireta:			
3190.13	Obrigações Patronais				
		Total:	951.841		4,15
		Direta:	951.841		
		Indireta:			
3190.16	Outras Despesas Variáveis - Pessoal Civil				
		Total:	12.526		0,05
		Direta:	12.526		
		Indireta:			
3190.91	Sentenças Judiciais				
		Total:	32.918		0,14
		Direta:	32.918		
		Indireta:			
3190.92	Despesas de Exercícios Anteriores				
		Total:	9.412		0,04
		Direta:	9.412		
		Indireta:			
3190.96	Ressarcimento de Despesas de Pessoal Requisitado				
		Total:	1.046		0,00
		Direta:	1.046		
		Indireta:			
3200.00	JUROS E ENCARGOS DA DÍVIDA				
		Total:	3.135		0,01
		Direta:	3.135		
		Indireta:			
3290.00	Aplicações Diretas				
		Total:	3.135		0,01
		Direta:	3.135		
		Indireta:			

Prefeitura Municipal de Santana de Mangueira

Secretaria de Administração Financeira

Departamento de Contabilidade - Orçamento-Programa de 2015 - R\$ 1,00

Fiscal e Seguridade

Demonstrativo da Despesa Segundo as Categorias Econômicas - ANEXO II - LF nº 4.320/64

Cód. Despesa	Descrição da Despesa	Desdobramento	Elemento	Categorias e Sub-categorias Econômicas	%
3290.21	Juros sobre a Dívida por Contrato	Total: Direta: Indireta:	1.045 1.045		0,00
3290.22	Outros Encargos sobre a Dívida por Contrato	Total: Direta: Indireta:	2.090 2.090		0,01
3300.00	OUTRAS DESPESAS CORRENTES	Total: Direta: Indireta:	4.387.966 4.387.966		19,14
3350.00	Transferências a Instituições Privadas sem Fins Lucrativos	Total: Direta: Indireta:	50.747 50.747		0,22
3350.39	Outros Serviços de Terceiros - Pessoa Jurídica	Total: Direta: Indireta:	2.613 2.613		0,01
3350.41	Contribuições	Total: Direta: Indireta:	41.860 41.860		0,18
3350.43	Subvenções Sociais	Total: Direta: Indireta:	6.274 6.274		0,03
3370.00	Transferências a Instituições Multigovernamentais Nacionais	Total: Direta: Indireta:	39.135 39.135		0,17
3371.41	Contribuições	Total: Direta: Indireta:	39.135 39.135		0,17
3390.00	Aplicações Diretas	Total: Direta: Indireta:	4.298.084 4.298.084		18,75
3390.04	Contratação por Tempo Determinado	Total: Direta: Indireta:	3.138 3.138		0,01
3390.14	Diárias - Civil	Total: Direta: Indireta:	23.904 23.904		0,10

Prefeitura Municipal de Santana de Mangueira

Secretaria de Administração Financeira

Departamento de Contabilidade - Orçamento-Programa de 2015 - R\$ 1,00

Fiscal e Seguridade

Demonstrativo da Despesa Segundo as Categorias Econômicas - ANEXO II - LF nº 4.320/64

Cód. Despesa	Descrição da Despesa	Desdobramento	Elemento	Categorias e Sub-categorias Econômicas	%
3390.18	Auxílio Financeiro a Estudantes	Total: 523 Direta: 523 Indireta:			0,00
3390.30	Material de Consumo	Total: 1.370.873 Direta: 1.370.873 Indireta:			5,98
3390.31	Premiações Culturais, Artísticas, Científicas, Desportivas e Outras (6)(I)	Total: 4.703 Direta: 4.703 Indireta:			0,02
3390.32	Material, Bem ou Serviço para Distribuição Gratuita	Total: 40.669 Direta: 40.669 Indireta:			0,18
3390.33	Passagens e Despesas com Locomoção	Total: 89.278 Direta: 89.278 Indireta:			0,39
3390.35	Serviços de Consultoria	Total: 247.658 Direta: 247.658 Indireta:			1,08
3390.36	Outros Serviços de Terceiros - Pessoa Física	Total: 1.013.043 Direta: 1.013.043 Indireta:			4,42
3390.39	Outros Serviços de Terceiros - Pessoa Jurídica	Total: 1.163.519 Direta: 1.163.519 Indireta:			5,07
3390.47	Obrigações Tributárias e Contributivas	Total: 136.054 Direta: 136.054 Indireta:			0,59
3390.48	Outros Auxílios Financeiros a Pessoas Físicas	Total: 143.578 Direta: 143.578 Indireta:			0,63
3390.91	Sentenças Judiciais	Total: 3.658 Direta: 3.658 Indireta:			0,02
3390.92	Despesas de Exercícios Anteriores	Total: 22.472 Direta: 22.472 Indireta:			0,10

Prefeitura Municipal de Santana de Mangueira

Secretaria de Administração Financeira

Departamento de Contabilidade - Orçamento-Programa de 2015 - R\$ 1,00

Fiscal e Seguridade

Demonstrativo da Despesa Segundo as Categorias Econômicas - ANEXO II - LF nº 4.320/64

Cód. Despesa	Descrição da Despesa	Desdobramento	Elemento	Categorias e Sub-categorias Econômicas	%
3390.93	Indenizações e Restituições				
		Total:	35.014		0,15
		Direta:	35.014		
		Indireta:			
4000.00	DESPESAS DE CAPITAL				
		Total:		10.873.324	47,42
		Direta:		10.873.324	
		Indireta:			
4400.00	INVESTIMENTOS				
		Total:	10.752.424		46,90
		Direta:	10.752.424		
		Indireta:			
4490.00	Aplicações Diretas				
		Total:	10.752.424		46,90
		Direta:	10.752.424		
		Indireta:			
4490.51	Obras e Instalações				
		Total:	9.491.655		41,40
		Direta:	9.491.655		
		Indireta:			
4490.52	Equipamentos e Material Permanente				
		Total:	1.254.021		5,47
		Direta:	1.254.021		
		Indireta:			
4490.92	Despesas de Exercícios Anteriores				
		Total:	6.748		0,03
		Direta:	6.748		
		Indireta:			
4500.00	INVERSÕES FINANCEIRAS				
		Total:	10.450		0,05
		Direta:	10.450		
		Indireta:			
4590.00	Aplicações Diretas				
		Total:	10.450		0,05
		Direta:	10.450		
		Indireta:			
4590.61	Aquisição de Imóveis				
		Total:	10.450		0,05
		Direta:	10.450		
		Indireta:			
4600.00	AMORTIZAÇÃO DA DÍVIDA				
		Total:	110.450		0,48
		Direta:	110.450		
		Indireta:			
4690.00	Aplicações Diretas				
		Total:	110.450		0,48
		Direta:	110.450		
		Indireta:			

**Prefeitura Municipal de Santana de Mangueira**

Secretaria de Administração Financeira

Departamento de Contabilidade - Orçamento-Programa de 2015 - R\$ 1,00

Fiscal e Seguridade

Demonstrativo da Despesa Segundo as Categorias Econômicas - ANEXO II - LF nº 4.320/64

Cód. Despesa	Descrição da Despesa	Desdobramento	Elemento	Categorias e Sub-categorias Econômicas	%
4690.71	Principal da Dívida Contratual Resgatado				
		Total:	110.450		0,48
		Direta:	110.450		
		Indireta:			
9000.00	Reserva de Contingência				
		Total:		77.330	0,34
		Direta:		77.330	
		Indireta:			
9900.00	Reserva de Contingência				
		Total:		77.330	0,34
		Direta:		77.330	
		Indireta:			
9990.00	Reserva de Contingência				
		Total:	77.330		0,34
		Direta:	77.330		
		Indireta:			
9999.99	Reserva de Contingência				
		Total:	77.330		0,34
		Direta:	77.330		
		Indireta:			

1 - Total da Direta: 22.927.981
2 - Total da Indireta: 0
3 - Total (1 + 2): **22.927.981**
Total da Intra-Orçamentária: 0


LUCICLEITON MANGUEIRA
MAGALHÃES
SECRETÁRIO DE
ADMINISTRAÇÃO
FINANCEIRA


CLAIR LEITÃO MARTINS
DINIZ
CRC/PB 4.395-O-7


TÂNIA MANGUEIRA NITÃO
INÁCIO
PREFEITA

Prefeitura Municipal de Santana de Mangueira

Secretaria de Administração Financeira

Departamento de Contabilidade - Orçamento-Programa de 2015 - R\$ 1,00

Demonstrativo da Despesa Segundo as Categorias Econômicas - ANEXO II - LF nº 4.320/64

Fiscal

Cód. Despesa	Descrição da Despesa	Desdobramento	Elemento	Categorias e Sub-categorias Econômicas	%
3000.00	DESPESAS CORRENTES				
		Total:		8.754.147	38,18
		Direta:		8.754.147	
		Indireta:			
3100.00	PESSOAL E ENCARGOS SOCIAIS				
		Total:	5.746.557		25,06
		Direta:	5.746.557		
		Indireta:			
3190.00	Aplicações Diretas				
		Total:	5.746.557		25,06
		Direta:	5.746.557		
		Indireta:			
3190.04	Contratação por Tempo Determinado				
		Total:	549.438		2,40
		Direta:	549.438		
		Indireta:			
3190.11	Vencimentos e Vantagens Fixas - Pessoal Civil				
		Total:	4.459.576		19,45
		Direta:	4.459.576		
		Indireta:			
3190.13	Obrigações Patronais				
		Total:	689.985		3,01
		Direta:	689.985		
		Indireta:			
3190.16	Outras Despesas Variáveis - Pessoal Civil				
		Total:	8.888		0,04
		Direta:	8.888		
		Indireta:			
3190.91	Sentenças Judiciais				
		Total:	31.873		0,14
		Direta:	31.873		
		Indireta:			
3190.92	Despesas de Exercícios Anteriores				
		Total:	6.797		0,03
		Direta:	6.797		
		Indireta:			
3200.00	JUROS E ENCARGOS DA DÍVIDA				
		Total:	3.135		0,01
		Direta:	3.135		
		Indireta:			
3290.00	Aplicações Diretas				
		Total:	3.135		0,01
		Direta:	3.135		
		Indireta:			
3290.21	Juros sobre a Dívida por Contrato				
		Total:	1.045		0,00
		Direta:	1.045		
		Indireta:			

Prefeitura Municipal de Santana de Mangueira

Secretaria de Administração Financeira

Departamento de Contabilidade - Orçamento-Programa de 2015 - R\$ 1,00

Demonstrativo da Despesa Segundo as Categorias Econômicas - ANEXO II - LF nº 4.320/64

Fiscal

Cód. Despesa	Descrição da Despesa	Desdobramento	Elemento	Categorias e Sub-categorias Econômicas	%
3290.22	Outros Encargos sobre a Dívida por Contrato	Total: Direta: Indireta:	2.090 2.090		0,01
3300.00	OUTRAS DESPESAS CORRENTES	Total: Direta: Indireta:	3.004.455 3.004.455		13,10
3350.00	Transferências a Instituições Privadas sem Fins Lucrativos	Total: Direta: Indireta:	42.906 42.906		0,19
3350.41	Contribuições	Total: Direta: Indireta:	40.291 40.291		0,18
3350.43	Subvenções Sociais	Total: Direta: Indireta:	2.615 2.615		0,01
3390.00	Aplicações Diretas	Total: Direta: Indireta:	2.961.549 2.961.549		12,92
3390.04	Contratação por Tempo Determinado	Total: Direta: Indireta:	523 523		0,00
3390.14	Diárias - Civil	Total: Direta: Indireta:	16.110 16.110		0,07
3390.18	Auxílio Financeiro a Estudantes	Total: Direta: Indireta:	523 523		0,00
3390.30	Material de Consumo	Total: Direta: Indireta:	807.153 807.153		3,52
3390.31	Premiações Culturais, Artísticas, Científicas, Desportivas e Outras (6)(I)	Total: Direta: Indireta:	4.703 4.703		0,02
3390.32	Material, Bem ou Serviço para Distribuição Gratuita	Total: Direta: Indireta:	22.316 22.316		0,10

Prefeitura Municipal de Santana de Mangueira

Secretaria de Administração Financeira

Departamento de Contabilidade - Orçamento-Programa de 2015 - R\$ 1,00

Demonstrativo da Despesa Segundo as Categorias Econômicas - ANEXO II - LF nº 4.320/64

Fiscal

Cód. Despesa	Descrição da Despesa	Desdobramento	Elemento	Categorias e Sub-categorias Econômicas	%
3390.33	Passagens e Despesas com Locomoção	Total: 7.295 Direta: 7.295 Indireta:			0,03
3390.35	Serviços de Consultoria	Total: 240.109 Direta: 240.109 Indireta:			1,05
3390.36	Outros Serviços de Terceiros - Pessoa Física	Total: 771.704 Direta: 771.704 Indireta:			3,37
3390.39	Outros Serviços de Terceiros - Pessoa Jurídica	Total: 911.767 Direta: 911.767 Indireta:			3,98
3390.47	Obrigações Tributárias e Contributivas	Total: 122.469 Direta: 122.469 Indireta:			0,53
3390.48	Outros Auxílios Financeiros a Pessoas Físicas	Total: 25.000 Direta: 25.000 Indireta:			0,11
3390.91	Sentenças Judiciais	Total: 2.613 Direta: 2.613 Indireta:			0,01
3390.92	Despesas de Exercícios Anteriores	Total: 18.290 Direta: 18.290 Indireta:			0,08
3390.93	Indenizações e Restituições	Total: 10.974 Direta: 10.974 Indireta:			0,05
4000.00	DESPESAS DE CAPITAL	Total:		6.505.389	28,37
		Direta:		6.505.389	
		Indireta:			
4400.00	INVESTIMENTOS	Total:	6.384.489		27,85
		Direta:	6.384.489		
		Indireta:			
4490.00	Aplicações Diretas	Total: 6.384.489 Direta: 6.384.489 Indireta:			27,85

Prefeitura Municipal de Santana de Mangueira

Secretaria de Administração Financeira

Departamento de Contabilidade - Orçamento-Programa de 2015 - R\$ 1,00

Demonstrativo da Despesa Segundo as Categorias Econômicas - ANEXO II - LF nº 4.320/64

Fiscal

Cód. Despesa	Descrição da Despesa	Desdobramento	Elemento	Categorias e Sub-categorias Econômicas	%
4490.51	Obras e Instalações	Total: 5.445.532 Direta: 5.445.532 Indireta:			23,75
4490.52	Equipamentos e Material Permanente	Total: 934.777 Direta: 934.777 Indireta:			4,08
4490.92	Despesas de Exercícios Anteriores	Total: 4.180 Direta: 4.180 Indireta:			0,02
4500.00	INVERSÕES FINANCEIRAS	Total: Direta: Indireta:	10.450 10.450		0,05
4590.00	Aplicações Diretas	Total: 10.450 Direta: 10.450 Indireta:			0,05
4590.61	Aquisição de Imóveis	Total: 10.450 Direta: 10.450 Indireta:			0,05
4600.00	AMORTIZAÇÃO DA DÍVIDA	Total: Direta: Indireta:	110.450 110.450		0,48
4690.00	Aplicações Diretas	Total: 110.450 Direta: 110.450 Indireta:			0,48
4690.71	Principal da Dívida Contratual Resgatado	Total: 110.450 Direta: 110.450 Indireta:			0,48
9000.00	Reserva de Contingência	Total: Direta: Indireta:		77.330 77.330	0,34
9900.00	Reserva de Contingência	Total: Direta: Indireta:	77.330 77.330		0,34
9990.00	Reserva de Contingência	Total: 77.330 Direta: 77.330 Indireta:			0,34



Prefeitura Municipal de Santana de Mangueira

Secretaria de Administração Financeira

Departamento de Contabilidade - Orçamento-Programa de 2015 - R\$ 1,00

Demonstrativo da Despesa Segundo as Categorias Econômicas - ANEXO II - LF nº 4.320/64

Fiscal

Cód. Despesa	Descrição da Despesa	Desdobramento	Elemento	Categorias e Sub-categorias Econômicas	%
9999.99	Reserva de Contingência				
		Total:	77.330		0,34
		Direta:	77.330		
		Indireta:			

1 - Total da Direta: 15.336.866
2 - Total da Indireta: 0
3 - Total (1 + 2): 15.336.866
Total da Intra-Orçamentária: 0

LUCICLEITSON MANGUEIRA
MAGALHÃES
SECRETÁRIO DE
ADMINISTRAÇÃO
FINANCEIRA

CLAIR LEITÃO MARTINS
DINIZ
CRC/PB 4.395-O-7

TANIA MANGUEIRA NITÃO
INÁCIO
PREFEITA

Prefeitura Municipal de Santana de Mangueira

Secretaria de Administração Financeira

Departamento de Contabilidade - Orçamento-Programa de 2015 - R\$ 1,00

Demonstrativo da Despesa Segundo as Categorias Econômicas - ANEXO II - LF nº 4.320/64

Seguridade

Cód. Despesa	Descrição da Despesa	Desdobramento	Elemento	Categorias e Sub-categorias Econômicas	%
3000.00	DESPESAS CORRENTES				
		Total:		3.223.180	14,06
		Direta:		3.223.180	
		Indireta:			
3100.00	PESSOAL E ENCARGOS SOCIAIS				
		Total:	1.839.669		8,02
		Direta:	1.839.669		
		Indireta:			
3190.00	Aplicações Diretas				
		Total:	1.839.669		8,02
		Direta:	1.839.669		
		Indireta:			
3190.04	Contratação por Tempo Determinado				
		Total:	268.176		1,17
		Direta:	268.176		
		Indireta:			
3190.11	Vencimentos e Vantagens Fixas - Pessoal Civil				
		Total:	1.301.293		5,68
		Direta:	1.301.293		
		Indireta:			
3190.13	Obrigações Patronais				
		Total:	261.856		1,14
		Direta:	261.856		
		Indireta:			
3190.16	Outras Despesas Variáveis - Pessoal Civil				
		Total:	3.638		0,02
		Direta:	3.638		
		Indireta:			
3190.91	Sentenças Judiciais				
		Total:	1.045		0,00
		Direta:	1.045		
		Indireta:			
3190.92	Despesas de Exercícios Anteriores				
		Total:	2.615		0,01
		Direta:	2.615		
		Indireta:			
3190.96	Ressarcimento de Despesas de Pessoal Requisitado				
		Total:	1.046		0,00
		Direta:	1.046		
		Indireta:			
3300.00	OUTRAS DESPESAS CORRENTES				
		Total:	1.383.511		6,03
		Direta:	1.383.511		
		Indireta:			
3350.00	Transferências a Instituições Privadas sem Fins Lucrativos				
		Total:	7.841		0,03
		Direta:	7.841		
		Indireta:			

Prefeitura Municipal de Santana de Mangueira

Secretaria de Administração Financeira

Departamento de Contabilidade - Orçamento-Programa de 2015 - R\$ 1,00

Demonstrativo da Despesa Segundo as Categorias Econômicas - ANEXO II - LF nº 4.320/64

Seguridade

Cód. Despesa	Descrição da Despesa	Desdobramento	Elemento	Categorias e Sub-categorias Econômicas	%
3350.39	Outros Serviços de Terceiros - Pessoa Jurídica	Total:	2.613		0,01
		Direta:	2.613		
		Indireta:			
3350.41	Contribuições	Total:	1.569		0,01
		Direta:	1.569		
		Indireta:			
3350.43	Subvenções Sociais	Total:	3.659		0,02
		Direta:	3.659		
		Indireta:			
3370.00	Transferências a Instituições Multigovernamentais Nacionais	Total:	39.135		0,17
		Direta:	39.135		
		Indireta:			
3371.41	Contribuições	Total:	39.135		0,17
		Direta:	39.135		
		Indireta:			
3390.00	Aplicações Diretas	Total:	1.336.535		5,83
		Direta:	1.336.535		
		Indireta:			
3390.04	Contratação por Tempo Determinado	Total:	2.615		0,01
		Direta:	2.615		
		Indireta:			
3390.14	Diárias - Civil	Total:	7.794		0,03
		Direta:	7.794		
		Indireta:			
3390.30	Material de Consumo	Total:	563.720		2,46
		Direta:	563.720		
		Indireta:			
3390.32	Material, Bem ou Serviço para Distribuição Gratuita	Total:	18.353		0,08
		Direta:	18.353		
		Indireta:			
3390.33	Passagens e Despesas com Locomoção	Total:	81.983		0,36
		Direta:	81.983		
		Indireta:			
3390.35	Serviços de Consultoria	Total:	7.549		0,03
		Direta:	7.549		
		Indireta:			

Prefeitura Municipal de Santana de Mangueira

Secretaria de Administração Financeira

Departamento de Contabilidade - Orçamento-Programa de 2015 - R\$ 1,00

Demonstrativo da Despesa Segundo as Categorias Econômicas - ANEXO II - LF nº 4.320/64

Seguridade

Cód. Despesa	Descrição da Despesa	Desdobramento	Elemento	Categorias e Sub-categorias Econômicas	%
3390.36	Outros Serviços de Terceiros - Pessoa Física	Total: Direta: Indireta:	241.339 241.339		1,05
3390.39	Outros Serviços de Terceiros - Pessoa Jurídica	Total: Direta: Indireta:	251.752 251.752		1,10
3390.47	Obrigações Tributárias e Contributivas	Total: Direta: Indireta:	13.585 13.585		0,06
3390.48	Outros Auxílios Financeiros a Pessoas Físicas	Total: Direta: Indireta:	118.578 118.578		0,52
3390.91	Sentenças Judiciais	Total: Direta: Indireta:	1.045 1.045		0,00
3390.92	Despesas de Exercícios Anteriores	Total: Direta: Indireta:	4.182 4.182		0,02
3390.93	Indenizações e Restituições	Total: Direta: Indireta:	24.040 24.040		0,10
4000.00	DESPESAS DE CAPITAL	Total: Direta: Indireta:		4.367.935 4.367.935	19,05
4400.00	INVESTIMENTOS	Total: Direta: Indireta:	4.367.935 4.367.935		19,05
4490.00	Aplicações Diretas	Total: Direta: Indireta:	4.367.935 4.367.935		19,05
4490.51	Obras e Instalações	Total: Direta: Indireta:	4.046.123 4.046.123		17,65
4490.52	Equipamentos e Material Permanente	Total: Direta: Indireta:	319.244 319.244		1,39



Prefeitura Municipal de Santana de Mangueira

Secretaria de Administração Financeira

Departamento de Contabilidade - Orçamento-Programa de 2015 - R\$ 1,00

Demonstrativo da Despesa Segundo as Categorias Econômicas - ANEXO II - LF nº 4.320/64

Seguridade

Cód. Despesa	Descrição da Despesa	Desdobramento	Elemento	Categorias e Sub-categorias Econômicas	%
4490.92	Despesas de Exercícios Anteriores				
		Total:	2.568		0,01
		Direta:	2.568		
		Indireta:			

1 - Total da Direta:	7.591.115
2 - Total da Indireta:	0
3 - Total (1 + 2):	7.591.115
Total da Intra-Orçamentária:	0


LUCICLEITSON MANGUEIRA
MAGALHÃES
SECRETÁRIO DE
ADMINISTRAÇÃO
FINANCEIRA


CLAIR LEITÃO MARTINS
DINIZ
CRC/PB 4.395-O-7


TÂNIA MANGUEIRA NITÃO
INÁCIO
PREFEITA

Prefeitura Municipal de Santana de Mangueira

Secretaria de Administração Financeira

Departamento de Contabilidade - Orçamento-Programa de 2015 - R\$ 1,00

Demonstrativo da Despesa Segundo as Categorias Econômicas - ANEXO II - LF nº 4.320/64

Órgão

Cód.	Descrição da Despesa	Desdobramento	Elemento	Categorias e Sub-categorias Econômicas
001	Prefeitura Municipal de Santana de Mangueira			
000.00	DESPESAS CORRENTES			11.342.327
3100.00	PESSOAL E ENCARGOS SOCIAIS		7.032.726	
3190.00	Aplicações Diretas	7.032.726		
3190.04	Contratação por Tempo Determinado	785.614		
3190.11	Vencimentos e Vantagens Fixas - Pessoal Civil	5.330.869		
3190.13	Obrigações Patronais	860.341		
3190.16	Outras Despesas Variáveis - Pessoal Civil	12.526		
3190.91	Sentenças Judiciais	32.918		
3190.92	Despesas de Exercícios Anteriores	9.412		
3190.96	Ressarcimento de Despesas de Pessoal Requisitado	1.046		
3200.00	JUROS E ENCARGOS DA DÍVIDA		3.135	
3290.00	Aplicações Diretas	3.135		
3290.21	Juros sobre a Dívida por Contrato	1.045		
3290.22	Outros Encargos sobre a Dívida por Contrato	2.090		
3300.00	OUTRAS DESPESAS CORRENTES		4.306.466	
3350.00	Transferências a Instituições Privadas sem Fins Lucrativos	50.747		
3350.39	Outros Serviços de Terceiros - Pessoa Jurídica	2.613		
3350.41	Contribuições	41.860		
3350.43	Subvenções Sociais	6.274		
3370.00	Transferências a Instituições Multigovernamentais Nacionais	39.135		
3371.41	Contribuições	39.135		
3390.00	Aplicações Diretas	4.216.584		
3390.04	Contratação por Tempo Determinado	3.138		
3390.14	Diárias - Civil	21.904		
3390.18	Auxílio Financeiro a Estudantes	523		
3390.30	Material de Consumo	1.362.873		
3390.31	Premiações Culturais, Artísticas, Científicas, Desportivas e Outras (6)(I)	4.703		
3390.32	Material, Bem ou Serviço para Distribuição Gratuita	40.669		
3390.33	Passagens e Despesas com Locomoção	88.778		
3390.35	Serviços de Consultoria	222.658		
3390.36	Outros Serviços de Terceiros - Pessoa Física	998.043		
3390.39	Outros Serviços de Terceiros - Pessoa Jurídica	1.132.519		
3390.47	Obrigações Tributárias e Contributivas	136.054		
3390.48	Outros Auxílios Financeiros a Pessoas Físicas	143.578		
3390.91	Sentenças Judiciais	3.658		
3390.92	Despesas de Exercícios Anteriores	22.472		
3390.93	Indenizações e Restituições	35.014		
000.00	DESPESAS DE CAPITAL			10.848.324
4400.00	INVESTIMENTOS		10.727.424	
4490.00	Aplicações Diretas	10.727.424		
4490.51	Obras e Instalações	9.476.655		
4490.52	Equipamentos e Material Permanente	1.244.021		
4490.92	Despesas de Exercícios Anteriores	6.748		
4500.00	INVERSÕES FINANCEIRAS		10.450	
4590.00	Aplicações Diretas	10.450		
4590.61	Aquisição de Imóveis	10.450		
4600.00	AMORTIZAÇÃO DA DÍVIDA		110.450	
4690.00	Aplicações Diretas	110.450		
4690.71	Principal da Dívida Contratual Resgatado	110.450		
000.00	Reserva de Contingência			77.330
9900.00	Reserva de Contingência		77.330	
9990.00	Reserva de Contingência	77.330		

Prefeitura Municipal de Santana de Mangueira

Secretaria de Administração Financeira

Departamento de Contabilidade - Orçamento-Programa de 2015 - R\$ 1,00

Demonstrativo da Despesa Segundo as Categorias Econômicas - ANEXO II - LF nº 4.320/64

Órgão

Cód.	Descrição da Despesa	Desdobramento	Elemento	Categorias e Sub-categorias Econômicas
001	Prefeitura Municipal de Santana de Mangueira			
9999,99	Reserva de Contingência	77.330		
			Total:	22.267.981

**Prefeitura Municipal de Santana de Mangueira**

Secretaria de Administração Financeira

Departamento de Contabilidade - Orçamento-Programa de 2015 - R\$ 1,00

Demonstrativo da Despesa Segundo as Categorias Econômicas - ANEXO II - LF nº 4.320/64

Órgão

Cód.	Descrição da Despesa	Desdobramento	Elemento	Categorias e Sub-categorias Econômicas
007	CAMARA MUNICIPAL DE SANTANA DE MANGUEIRA			
000.00	DESPESAS CORRENTES			635.000
3100.00	PESSOAL E ENCARGOS SOCIAIS		553.500	
3190.00	Aplicações Diretas	553.500		
3190.04	Contratação por Tempo Determinado	32.000		
3190.11	Vencimentos e Vantagens Fixas - Pessoal Civil	430.000		
3190.13	Obrigações Patronais	91.500		
3300.00	OUTRAS DESPESAS CORRENTES		81.500	
3390.00	Aplicações Diretas	81.500		
3390.14	Diárias - Civil	2.000		
3390.30	Material de Consumo	8.000		
3390.33	Passagens e Despesas com Locomoção	500		
3390.35	Serviços de Consultoria	25.000		
3390.36	Outros Serviços de Terceiros - Pessoa Física	15.000		
3390.39	Outros Serviços de Terceiros - Pessoa Jurídica	31.000		
4000.00	DESPESAS DE CAPITAL			25.000
4400.00	INVESTIMENTOS		25.000	
4490.00	Aplicações Diretas	25.000		
4490.51	Obras e Instalações	15.000		
4490.52	Equipamentos e Material Permanente	10.000		
			Total:	660.000

1 - Total da Direta:	22.927.981
2 - Total da Indireta:	0
3 - Total (1 + 2):	22.927.981
Total da Intra-Orçamentária:	0

LUCICLEITSON MANGUEIRA
MAGALHÃES
SECRETÁRIO DE
ADMINISTRAÇÃO
FINANCEIRACLAIR LEITÃO MARTINS
DINIZ
CRC/PB 4.395-O-7TÂNIA MANGUEIRA NITÃO
INÁCIO
PREFEITA

Prefeitura Municipal de Santana de Mangueira

Secretaria de Administração Financeira

Departamento de Contabilidade - Orçamento-Programa de 2015 - R\$ 1,00

Quadro Detalhado da Despesa fixada por Unidade Orçamentária - Q.D.D.

		Classificação Institucional Funcional Programática				Esfera	Dotação Orçamentária	%				
		Elemento de Despesa/Aplicações de Despesas/Fonte de Recursos										
01.010	Câmara Municipal						660.000	2,88				
01	031	2001	1001	Reforma e Ampliação do Prédio da Câmara Municipal			15.000	0,07				
				Objetivo: Melhorar as instalações físicas do Prédio da Câmara Municipal								
000001	4490.51	99	001	Obras e Instalações		Fiscal	15.000	0,07				
01	031	2001	2001	Manutenção da Câmara Municipal			645.000	2,81				
				Objetivo: Manter o bom funcionamento do Poder Legislativo								
000002	3190.04	99	001	Contratação por Tempo Determinado		Fiscal	32.000	0,14				
000003	3190.11	99	001	Vencimentos e Vantagens Fixas - Pessoal Civil		Fiscal	430.000	1,88				
000004	3190.13	99	001	Obrigações Patronais		Fiscal	91.500	0,40				
000005	3390.14	99	001	Diárias - Civil		Fiscal	2.000	0,01				
000006	3390.30	99	001	Material de Consumo		Fiscal	8.000	0,03				
000007	3390.33	99	001	Passagens e Despesas com Locomoção		Fiscal	500	0,00				
000008	3390.35	99	001	Serviços de Consultoria		Fiscal	25.000	0,11				
000009	3390.36	99	001	Outros Serviços de Terceiros - Pessoa Física		Fiscal	15.000	0,07				
000010	3390.39	99	001	Outros Serviços de Terceiros - Pessoa Jurídica		Fiscal	31.000	0,14				
000012	4490.52	99	001	Equipamentos e Material Permanente		Fiscal	10.000	0,04				
				Pessoal e Encargos Sociais	Juros e Encargos da Dívida	Outras Despesas Correntes	Investimentos	Inversões Financeiras	Amortização da Dívida	Reserva de Contigência		
Fiscal:				553.500		81.500	25.000				660.000	2,88
Seguridade:											0	0,00
Total:				553.500		81.500	25.000				660.000	2,88

Prefeitura Municipal de Santana de Mangueira

Secretaria de Administração Financeira

Departamento de Contabilidade - Orçamento-Programa de 2015 - R\$ 1,00

Quadro Detalhado da Despesa fixada por Unidade Orçamentária - Q.D.D.

		Classificação Institucional Funcional Programática				Esfera	Dotação Orçamentária	%		
		Elemento de Despesa/Aplicações de Despesas/Fonte de Recursos								
02.010	Gabinete do Prefeito						632.995	2,76		
04	122	2002	2002	Manutenção do Gabinete do Prefeito			592.995	2,59		
Objetivo: Manter as Atividades do Gabinete do Prefeito.										
000013	3190.04	99	001	Contratação por Tempo Determinado		Fiscal	15.000	0,07		
000014	3190.11	99	001	Vencimentos e Vantagens Fixas - Pessoal Civil		Fiscal	299.000	1,30		
000015	3190.13	99	001	Obrigações Patronais		Fiscal	1.045	0,00		
000016	3190.16	99	001	Outras Despesas Variáveis - Pessoal Civil		Fiscal	523	0,00		
000017	3190.92	99	001	Despesas de Exercícios Anteriores		Fiscal	523	0,00		
000018	3350.41	99	001	Contribuições		Fiscal	13.585	0,06		
000019	3350.43	99	001	Subvenções Sociais		Fiscal	523	0,00		
000020	3390.14	99	001	Diárias - Civil		Fiscal	5.225	0,02		
000021	3390.30	99	001	Material de Consumo		Fiscal	33.000	0,14		
000022	3390.31	99	001	Premiações Culturais, Artísticas, Científicas, Desportivas e Outras (6)(1)		Fiscal	1.045	0,00		
000023	3390.32	99	001	Material, Bem ou Serviço para Distribuição Gratuita		Fiscal	523	0,00		
000024	3390.33	99	001	Passagens e Despesas com Locomoção		Fiscal	1.568	0,01		
000025	3390.35	99	001	Serviços de Consultoria		Fiscal	72.000	0,31		
000026	3390.36	99	001	Outros Serviços de Terceiros - Pessoa Física		Fiscal	57.475	0,25		
000027	3390.39	99	001	Outros Serviços de Terceiros - Pessoa Jurídica		Fiscal	83.600	0,36		
000028	3390.47	99	001	Obrigações Tributárias e Contributivas		Fiscal	1.045	0,00		
000029	3390.92	99	001	Despesas de Exercícios Anteriores		Fiscal	1.045	0,00		
000030	3390.93	99	001	Indenizações e Restituições		Fiscal	3.135	0,01		
000031	4490.52	99	001	Equipamentos e Material Permanente		Fiscal	3.135	0,01		
08	244	2002	2003	Assistência Comunitária a Pessoas Carentes			40.000	0,17		
Objetivo: Assistir às pessoas carentes com doação de materiais e ajudas diversas tais como: materiais para construção, documentos civis, cestas básicas, passagens, auxílio-funeral e outros.										
000032	3390.32	99	001	Material, Bem ou Serviço para Distribuição Gratuita		Fiscal	15.000	0,07		
000033	3390.48	99	001	Outros Auxílios Financeiros a Pessoas Físicas		Fiscal	25.000	0,11		
		Pessoal e Encargos Sociais	Juros e Encargos da Dívida	Outras Despesas Correntes	Investimentos	Inversões Financeiras	Amortização da Dívida	Reserva de Contigência		
Fiscal:		316.091		313.769	3.135				632.995	2,76
Seguridade:									0	0,00
Total:		316.091		313.769	3.135				632.995	2,76

Prefeitura Municipal de Santana de Mangueira

Secretaria de Administração Financeira

Departamento de Contabilidade - Orçamento-Programa de 2015 - R\$ 1,00

Quadro Detalhado da Despesa fixada por Unidade Orçamentária - Q.D.D.

Classificação Institucional Funcional Programática				Esfera	Dotação Orçamentária	%	
Elemento de Despesa/Aplicações de Despesas/Fonte de Recursos							
02.020	Secretaria de Administração Geral				1.271.809	5,55	
04 122 2005 2004	Manutenção da Secretaria de Administração Geral				1.271.809	5,55	
	Objetivo: Manter as atividades administrativas da Secretaria de Administração Geral, inclusive realizar a capacitação de servidores públicos municipais para o enfrentamento à violência contra a mulher.						
000034	3190.04	99 001	Contratação por Tempo Determinado	Fiscal	80.000	0,35	
000035	3190.11	99 001	Vencimentos e Vantagens Fixas - Pessoal Civil	Fiscal	650.000	2,84	
000036	3190.13	99 001	Obrigações Patronais	Fiscal	1.045	0,00	
000037	3190.16	99 001	Outras Despesas Variáveis - Pessoal Civil	Fiscal	1.045	0,00	
000038	3190.91	99 001	Sentenças Judiciais	Fiscal	31.350	0,14	
000039	3190.92	99 001	Despesas de Exercícios Anteriores	Fiscal	523	0,00	
000040	3350.41	99 001	Contribuições	Fiscal	523	0,00	
000041	3390.14	99 001	Diárias - Civil	Fiscal	1.568	0,01	
000042	3390.30	99 001	Material de Consumo	Fiscal	114.950	0,50	
000043	3390.30	99 006	Material de Consumo	Fiscal	1.465	0,01	
000044	3390.33	99 001	Passagens e Despesas com Locomoção	Fiscal	523	0,00	
000045	3390.35	99 001	Serviços de Consultoria	Fiscal	523	0,00	
000046	3390.36	99 001	Outros Serviços de Terceiros - Pessoa Física	Fiscal	83.600	0,36	
000047	3390.36	99 006	Outros Serviços de Terceiros - Pessoa Física	Fiscal	49.295	0,22	
000048	3390.39	99 001	Outros Serviços de Terceiros - Pessoa Jurídica	Fiscal	166.529	0,73	
000049	3390.39	99 006	Outros Serviços de Terceiros - Pessoa Jurídica	Fiscal	6.090	0,03	
000050	3390.47	99 001	Obrigações Tributárias e Contributivas	Fiscal	2.090	0,01	
000051	3390.91	99 001	Sentenças Judiciais	Fiscal	2.090	0,01	
000052	3390.92	99 001	Despesas de Exercícios Anteriores	Fiscal	6.270	0,03	
000053	3390.93	99 001	Indenizações e Restituições	Fiscal	1.045	0,00	
000054	4490.52	99 001	Equipamentos e Material Permanente	Fiscal	3.135	0,01	
000055	4490.52	99 006	Equipamentos e Material Permanente	Fiscal	68.150	0,30	
	Pessoal e Encargos Sociais	Juros e Encargos da Dívida	Outras Despesas Correntes	Investimentos	Inversões Financeiras	Amortização da Dívida	Reserva de Contingência
Fiscal:	763.963		436.561	71.285			
Seguridade:							0
Total:	763.963		436.561	71.285			1.271.809

Prefeitura Municipal de Santana de Mangueira

Secretaria de Administração Financeira

Departamento de Contabilidade - Orçamento-Programa de 2015 - R\$ 1,00

Quadro Detalhado da Despesa fixada por Unidade Orçamentária - Q.D.D.

Classificação Institucional Funcional Programática					Esfera	Dotação Orçamentária	%		
Elemento de Despesa/Aplicações de Despesas/Fonte de Recursos									
02.030	Secretaria de Administração Financeira					713.764	3,11		
28 843 0001 0001	Amortização e Encargos da Dívida Contratada					11.495	0,05		
	Objetivo: Pagar encargos e o principal da dívida contratada.								
000056	3290.21	99	001	Juros sobre a Dívida por Contrato	Fiscal	1.045	0,00		
000057	4690.71	99	001	Principal da Dívida Contratual Resgatado	Fiscal	10.450	0,05		
28 843 0001 0002	Amortização e Encargos com a Dívida do INSS					102.090	0,45		
	Objetivo: Pagamento mensal dos compromissos assumidos por contrato de refinanciamento de dívida junto ao INSS.								
000058	3290.22	99	001	Outros Encargos sobre a Dívida por Contrato	Fiscal	2.090	0,01		
000059	4690.71	99	001	Principal da Dívida Contratual Resgatado	Fiscal	100.000	0,44		
28 845 0001 0003	Contribuições ao PASEP					100.000	0,44		
	Objetivo: Recolher mensalmente as contribuições devidas ao PASEP.								
000060	3390.47	99	001	Obrigações Tributárias e Contributivas	Fiscal	100.000	0,44		
04 123 2006 2005	Manutenção das Atividades da Secretaria de Administração Financeira					500.179	2,18		
	Objetivo: Manter as atividades administrativas da Secretaria de Administração Financeira.								
000061	3190.04	99	001	Contratação por Tempo Determinado	Fiscal	6.307	0,03		
000062	3190.11	99	001	Vencimentos e Vantagens Fixas - Pessoal Civil	Fiscal	90.000	0,39		
000063	3190.13	99	001	Obrigações Patronais	Fiscal	230.000	1,00		
000064	3190.16	99	001	Outras Despesas Variáveis - Pessoal Civil	Fiscal	523	0,00		
000065	3190.92	99	001	Despesas de Exercícios Anteriores	Fiscal	523	0,00		
000066	3350.41	99	001	Contribuições	Fiscal	523	0,00		
000067	3390.14	99	001	Diárias - Civil	Fiscal	1.045	0,00		
000068	3390.30	99	001	Material de Consumo	Fiscal	8.360	0,04		
000069	3390.31	99	001	Premiações Culturais, Artísticas, Científicas, Desportivas e Outras (6)(I)	Fiscal	1.045	0,00		
000070	3390.33	99	001	Passagens e Despesas com Locomoção	Fiscal	523	0,00		
000071	3390.35	99	001	Serviços de Consultoria	Fiscal	84.000	0,37		
000072	3390.36	99	001	Outros Serviços de Terceiros - Pessoa Física	Fiscal	10.450	0,05		
000073	3390.39	99	001	Outros Serviços de Terceiros - Pessoa Jurídica	Fiscal	52.250	0,23		
000074	3390.47	99	001	Obrigações Tributárias e Contributivas	Fiscal	5.225	0,02		
000075	3390.92	99	001	Despesas de Exercícios Anteriores	Fiscal	3.135	0,01		
000076	3390.93	99	001	Indenizações e Restituições	Fiscal	1.045	0,00		
000077	4490.52	99	001	Equipamentos e Material Permanente	Fiscal	3.135	0,01		
000078	4490.92	99	001	Despesas de Exercícios Anteriores	Fiscal	2.090	0,01		
	Pessoal e Encargos Sociais	Juros e Encargos da Dívida	Outras Despesas Correntes	Investimentos	Inversões Financeiras	Amortização da Dívida	Reserva de Contingência		
Fiscal:	327.353	3.135	267.601	5.225		110.450		713.764	3,11
Seguridade:								0	0,00
Total:	327.353	3.135	267.601	5.225		110.450		713.764	3,11

Prefeitura Municipal de Santana de Mangueira

Secretaria de Administração Financeira

Departamento de Contabilidade - Orçamento-Programa de 2015 - R\$ 1,00

Quadro Detalhado da Despesa fixada por Unidade Orçamentária - Q.D.D.

Classificação Institucional Funcional Programática			Esfera	Dotação Orçamentária	%
Elemento de Despesa/Aplicações de Despesas/Fonte de Recursos					
02.040	Secretaria de Educação, Cultura e Desporto			8.898.194	38,81
12 361 1023 1002	Aquisição de Transporte Escolar			280.657	1,22
Objetivo: Aquisição de transporte escolar para atender aos alunos do ensino fundamental.					
000079	4490.52	99 002	Equipamentos e Material Permanente	Fiscal	5.000 0,02
000080	4490.52	99 005	Equipamentos e Material Permanente	Fiscal	148.900 0,65
000081	4490.52	99 006	Equipamentos e Material Permanente	Fiscal	121.757 0,53
000082	4490.52	99 009	Equipamentos e Material Permanente	Fiscal	5.000 0,02
12 361 1023 1003	Construção, reforma e ampliação de Unidades Escolares			1.091.838	4,76
Objetivo: Construir, reformar ou ampliar unidades escolares no município.					
000083	3390.39	99 009	Outros Serviços de Terceiros - Pessoa Jurídica	Fiscal	10.450 0,05
000084	4490.51	99 002	Obras e Instalações	Fiscal	5.000 0,02
000085	4490.51	99 005	Obras e Instalações	Fiscal	880.488 3,84
000086	4490.51	99 006	Obras e Instalações	Fiscal	175.000 0,76
000087	4490.51	99 009	Obras e Instalações	Fiscal	20.900 0,09
12 365 1024 1004	Construção, Ampliação e Reforma de Creche			390.713	1,70
Objetivo: Construir, ampliar ou reformar creches no município.					
000088	3390.39	99 009	Outros Serviços de Terceiros - Pessoa Jurídica	Fiscal	10.450 0,05
000089	4490.51	99 002	Obras e Instalações	Fiscal	5.225 0,02
000610	4490.51	99 005	Obras e Instalações	Fiscal	364.588 1,59
000090	4490.51	99 009	Obras e Instalações	Fiscal	10.450 0,05
27 812 1026 1005	Implantação, Ampliação ou melhoria de Obras de Infra- Estrutura Esportiva			1.003.225	4,38
Objetivo: Construir, ampliar ou reformar campo de futebol, quadra, ginásio, Academia ao Ar Livre, Pista de Atletismo e outros, para atender a zona urbana e demais localidades, demanda do orçamento participativo.					
000091	4490.51	99 001	Obras e Instalações	Fiscal	5.225 0,02
000092	4490.51	99 006	Obras e Instalações	Fiscal	998.000 4,35
23 695 1028 1006	Implantação de Infraestrutura Turística			630.225	2,75
Objetivo: Implantar no município infraestrutura turística, através da construção de portal turístico, pavimentação, construção e revitalização de praças e outros.					
000093	4490.51	99 001	Obras e Instalações	Fiscal	5.225 0,02
000094	4490.51	99 006	Obras e Instalações	Fiscal	625.000 2,73
27 812 1026 1007	Implantação de Núcleo Esportivo			156.665	0,68
Objetivo: Implantar Núcleo Esportivo visando promover melhores índices de saúde, melhor desenvolvimento educacional, recuperação de jovens marginalizados através da prática esportiva, bem como a integração social de jovens de comunidades mais pobres. O esporte é uma ferramenta de auxílio no processo de desenvolvimento educacional, social e de saúde do ser humano.					
000095	3390.30	99 001	Material de Consumo	Fiscal	1.045 0,00
000096	3390.30	99 006	Material de Consumo	Fiscal	27.741 0,12
000097	3390.39	99 001	Outros Serviços de Terceiros - Pessoa Jurídica	Fiscal	1.045 0,00
000098	3390.39	99 006	Outros Serviços de Terceiros - Pessoa Jurídica	Fiscal	122.270 0,53
000099	4490.52	99 001	Equipamentos e Material Permanente	Fiscal	1.045 0,00
000100	4490.52	99 006	Equipamentos e Material Permanente	Fiscal	3.519 0,02
12 361 1023 1027	Construção de Quadra Escolar			255.866	1,12
Objetivo: Construir quadra escolar coberta.					

Prefeitura Municipal de Santana de Mangueira

Secretaria de Administração Financeira

Departamento de Contabilidade - Orçamento-Programa de 2015 - R\$ 1,00

Quadro Detalhado da Despesa fixada por Unidade Orçamentária - Q.D.D.

Classificação Institucional Funcional Programática							Dotação	%	
Elemento de Despesa/Aplicações de Despesas/Fonte de Recursos							Orçamentária		
02.040	Secretaria de Educação, Cultura e Desporto						8.898.194	38,81	
000613	4490.51	99	005	Obras e Instalações			Fiscal	254.866	1,11
000614	4490.51	99	009	Obras e Instalações			Fiscal	1.000	0,00
12 361 1023 2006	Manutenção das Atividades do Ensino Fundamental-MDE						1.383.947	6,04	
Objetivo: Manter as atividades do ensino fundamental, inclusive capacitação de professores e servidores vinculados ao ensino fundamental.									
000101	3190.04	99	009	Contratação por Tempo Determinado			Fiscal	10.450	0,05
000102	3190.11	99	009	Vencimentos e Vantagens Fixas - Pessoal Civil			Fiscal	548.802	2,39
000103	3190.13	99	009	Obrigações Patronais			Fiscal	344.400	1,50
000104	3190.16	99	009	Outras Despesas Variáveis - Pessoal Civil			Fiscal	1.045	0,00
000105	3190.91	99	009	Sentenças Judiciais			Fiscal	523	0,00
000106	3190.92	99	009	Despesas de Exercícios Anteriores			Fiscal	1.045	0,00
000107	3350.41	99	009	Contribuições			Fiscal	523	0,00
000108	3350.43	99	009	Subvenções Sociais			Fiscal	523	0,00
000109	3390.04	99	009	Contratação por Tempo Determinado			Fiscal	523	0,00
000110	3390.14	99	009	Diárias - Civil			Fiscal	3.135	0,01
000111	3390.18	99	001	Auxílio Financeiro a Estudantes			Fiscal	523	0,00
000112	3390.30	99	009	Material de Consumo			Fiscal	100.000	0,44
000113	3390.31	99	009	Premiações Culturais, Artísticas, Científicas, Desportivas e Outras (6)(I)			Fiscal	523	0,00
000114	3390.33	99	009	Passagens e Despesas com Locomoção			Fiscal	3.135	0,01
000115	3390.35	99	009	Serviços de Consultoria			Fiscal	6.270	0,03
000116	3390.36	99	009	Outros Serviços de Terceiros - Pessoa Física			Fiscal	73.150	0,32
000117	3390.39	99	009	Outros Serviços de Terceiros - Pessoa Jurídica			Fiscal	62.700	0,27
000118	3390.47	99	009	Obrigações Tributárias e Contributivas			Fiscal	10.450	0,05
000119	3390.91	99	009	Sentenças Judiciais			Fiscal	523	0,00
000120	3390.92	99	009	Despesas de Exercícios Anteriores			Fiscal	4.180	0,02
000121	3390.93	99	009	Indenizações e Restituições			Fiscal	4.180	0,02
000122	4490.51	99	009	Obras e Instalações			Fiscal	5.225	0,02
000611	4490.52	99	005	Equipamentos e Material Permanente			Fiscal	190.624	0,83
000123	4490.52	99	009	Equipamentos e Material Permanente			Fiscal	10.450	0,05
000124	4490.92	99	009	Despesas de Exercícios Anteriores			Fiscal	1.045	0,00
12 365 1024 2007	Manutenção das Atividades do Ensino Infantil - MDE						70.078	0,31	
Objetivo: Manter as atividades do Ensino Infantil - MDE, inclusive capacitação de professores e servidores vinculados ao ensino infantil.									
000125	3190.04	99	009	Contratação por Tempo Determinado			Fiscal	6.772	0,03
000126	3190.11	99	009	Vencimentos e Vantagens Fixas - Pessoal Civil			Fiscal	20.900	0,09
000127	3190.13	99	009	Obrigações Patronais			Fiscal	6.206	0,03
000128	3190.16	99	009	Outras Despesas Variáveis - Pessoal Civil			Fiscal	523	0,00
000129	3190.92	99	009	Despesas de Exercícios Anteriores			Fiscal	523	0,00
000130	3350.41	99	009	Contribuições			Fiscal	523	0,00
000131	3390.14	99	009	Diárias - Civil			Fiscal	523	0,00
000132	3390.30	99	009	Material de Consumo			Fiscal	3.135	0,01
000133	3390.35	99	009	Serviços de Consultoria			Fiscal	1.045	0,00
000134	3390.36	99	009	Outros Serviços de Terceiros - Pessoa Física			Fiscal	4.180	0,02
000135	3390.39	99	009	Outros Serviços de Terceiros - Pessoa Jurídica			Fiscal	2.090	0,01
000136	3390.92	99	009	Despesas de Exercícios Anteriores			Fiscal	1.045	0,00
000137	3390.93	99	009	Indenizações e Restituições			Fiscal	523	0,00
000612	4490.52	99	005	Equipamentos e Material Permanente			Fiscal	20.000	0,09

Prefeitura Municipal de Santana de Mangueira

Secretaria de Administração Financeira

Departamento de Contabilidade - Orçamento-Programa de 2015 - R\$ 1,00

Quadro Detalhado da Despesa fixada por Unidade Orçamentária - Q.D.D.

Classificação Institucional Funcional Programática							Dotação	%
Elemento de Despesa/Aplicações de Despesas/Fonte de Recursos							Orçamentária	
02.040	Secretaria de Educação, Cultura e Desporto						8.898.194	38,81
000138	4490.52	99	009	Equipamentos e Material Permanente		Fiscal	2.090	0,01
12 366 1027 2008	Manutenção da Educação de Jovens e Adultos						106.916	0,47
Objetivo: Manter a educação de jovens e adultos, inclusive capacitação de professores e servidores vinculados a educação de jovens e adultos.								
000139	3190.04	99	005	Contratação por Tempo Determinado		Fiscal	57.899	0,25
000140	3190.04	99	009	Contratação por Tempo Determinado		Fiscal	1.630	0,01
000141	3190.11	99	009	Vencimentos e Vantagens Fixas - Pessoal Civil		Fiscal	3.260	0,01
000142	3190.13	99	009	Obrigações Patronais		Fiscal	1.630	0,01
000143	3190.16	99	009	Outras Despesas Variáveis - Pessoal Civil		Fiscal	523	0,00
000144	3190.92	99	009	Despesas de Exercícios Anteriores		Fiscal	523	0,00
000145	3350.43	99	009	Subvenções Sociais		Fiscal	523	0,00
000146	3390.30	99	005	Material de Consumo		Fiscal	10.000	0,04
000147	3390.30	99	009	Material de Consumo		Fiscal	2.090	0,01
000148	3390.35	99	005	Serviços de Consultoria		Fiscal	15.000	0,07
000149	3390.35	99	009	Serviços de Consultoria		Fiscal	1.045	0,00
000150	3390.36	99	005	Outros Serviços de Terceiros - Pessoa Física		Fiscal	3.000	0,01
000151	3390.36	99	009	Outros Serviços de Terceiros - Pessoa Física		Fiscal	1.045	0,00
000152	3390.39	99	005	Outros Serviços de Terceiros - Pessoa Jurídica		Fiscal	3.000	0,01
000153	3390.39	99	009	Outros Serviços de Terceiros - Pessoa Jurídica		Fiscal	4.180	0,02
000154	3390.92	99	009	Despesas de Exercícios Anteriores		Fiscal	523	0,00
000155	4490.52	99	009	Equipamentos e Material Permanente		Fiscal	1.045	0,00
12 361 1023 2009	Manutenção da Merenda Escolar do Ensino Fundamental - PNAE						82.380	0,36
Objetivo: Adquirir gêneros alimentícios para a merenda dos alunos das escolas municipais do ensino fundamental.								
000156	3390.30	99	001	Material de Consumo		Fiscal	30.000	0,13
000157	3390.30	99	005	Material de Consumo		Fiscal	52.380	0,23
12 361 1023 2010	Manutenção do Ensino Fundamental - Fundeb - 60%						1.800.727	7,85
Objetivo: Manter as atividades do Ensino Fundamental - Fundeb 60%.								
000158	3190.04	99	002	Contratação por Tempo Determinado		Fiscal	147.495	0,64
000159	3190.11	99	002	Vencimentos e Vantagens Fixas - Pessoal Civil		Fiscal	1.647.709	7,19
000160	3190.13	99	002	Obrigações Patronais		Fiscal	5.000	0,02
000161	3190.16	99	002	Outras Despesas Variáveis - Pessoal Civil		Fiscal	523	0,00
12 361 1023 2011	Manutenção do Ensino Fundamental - Fundeb - 40%						706.063	3,08
Objetivo: Manter as atividades do Ensino Fundamental - Fundeb 40%.								
000162	3190.04	99	002	Contratação por Tempo Determinado		Fiscal	30.000	0,13
000163	3190.11	99	002	Vencimentos e Vantagens Fixas - Pessoal Civil		Fiscal	600.000	2,62
000164	3190.13	99	002	Obrigações Patronais		Fiscal	5.000	0,02
000165	3190.16	99	002	Outras Despesas Variáveis - Pessoal Civil		Fiscal	1.045	0,00
000166	3190.92	99	002	Despesas de Exercícios Anteriores		Fiscal	1.045	0,00
000167	3350.41	99	002	Contribuições		Fiscal	523	0,00
000168	3350.43	99	002	Subvenções Sociais		Fiscal	523	0,00
000169	3390.14	99	002	Diárias - Civil		Fiscal	523	0,00
000170	3390.30	99	002	Material de Consumo		Fiscal	52.250	0,23
000171	3390.33	99	002	Passagens e Despesas com Locomoção		Fiscal	523	0,00
000172	3390.35	99	002	Serviços de Consultoria		Fiscal	523	0,00

Prefeitura Municipal de Santana de Mangueira

Secretaria de Administração Financeira

Departamento de Contabilidade - Orçamento-Programa de 2015 - R\$ 1,00

Quadro Detalhado da Despesa fixada por Unidade Orçamentária - Q.D.D.

Classificação Institucional Funcional Programática									
Elemento de Despesa/Aplicações de Despesas/Fonte de Recursos						Esfera	Dotação Orçamentária	%	
02.040	Secretaria de Educação, Cultura e Desporto							8.898.194	38,81
000173	3390.36	99	002	Outros Serviços de Terceiros - Pessoa Física		Fiscal	5.225	0,02	
000174	3390.39	99	002	Outros Serviços de Terceiros - Pessoa Jurídica		Fiscal	5.225	0,02	
000175	3390.47	99	002	Obrigações Tributárias e Contributivas		Fiscal	1.045	0,00	
000176	3390.92	99	002	Despesas de Exercícios Anteriores		Fiscal	523	0,00	
000177	4490.52	99	002	Equipamentos e Material Permanente		Fiscal	2.090	0,01	
12 361 1023 2012	Manutenção do Transporte Escolar do Ensino Fundamental							307.475	1,34
Objetivo: Manter as atividades do transporte escolar do Ensino Fundamental.									
000178	3390.36	99	002	Outros Serviços de Terceiros - Pessoa Física		Fiscal	190.000	0,83	
000179	3390.36	99	005	Outros Serviços de Terceiros - Pessoa Física		Fiscal	32.202	0,14	
000180	3390.36	99	006	Outros Serviços de Terceiros - Pessoa Física		Fiscal	32.000	0,14	
000181	3390.36	99	009	Outros Serviços de Terceiros - Pessoa Física		Fiscal	52.250	0,23	
000182	3390.39	99	005	Outros Serviços de Terceiros - Pessoa Jurídica		Fiscal	500	0,00	
000183	3390.39	99	009	Outros Serviços de Terceiros - Pessoa Jurídica		Fiscal	523	0,00	
12 365 1024 2013	Manutenção da Merenda Escolar da Creche - PNAC							43.400	0,19
Objetivo: Adquirir gêneros alimentícios para merenda destinados aos alunos das creches municipais.									
000184	3390.30	99	001	Material de Consumo		Fiscal	35.000	0,15	
000185	3390.30	99	005	Material de Consumo		Fiscal	8.400	0,04	
12 361 1023 2014	Manutenção do Salário Educação -QSE							91.205	0,40
Objetivo: Manter a cota municipal de Salário Educação.									
000186	3390.30	99	005	Material de Consumo		Fiscal	42.000	0,18	
000187	3390.35	99	005	Serviços de Consultoria		Fiscal	3.135	0,01	
000188	3390.36	99	005	Outros Serviços de Terceiros - Pessoa Física		Fiscal	26.494	0,12	
000189	3390.39	99	005	Outros Serviços de Terceiros - Pessoa Jurídica		Fiscal	10.000	0,04	
000190	4490.52	99	005	Equipamentos e Material Permanente		Fiscal	9.576	0,04	
12 361 1023 2015	Programa Dinheiro Direto na Escola - PDDE							14.116	0,06
Objetivo: Manter o Programa Dinheiro Direto na Escola - PDDE									
000191	3390.30	99	005	Material de Consumo		Fiscal	13.116	0,06	
000192	3390.36	99	005	Outros Serviços de Terceiros - Pessoa Física		Fiscal	500	0,00	
000193	3390.39	99	005	Outros Serviços de Terceiros - Pessoa Jurídica		Fiscal	500	0,00	
12 366 1027 2016	Manutenção da Educação de Jovens e Adultos - Fundeb 60%							4.306	0,02
Objetivo: Manter a educação de jovens e adultos - Fundeb 60%									
000194	3190.04	99	002	Contratação por Tempo Determinado		Fiscal	1.630	0,01	
000195	3190.11	99	002	Vencimentos e Vantagens Fixas - Pessoal Civil		Fiscal	1.630	0,01	
000196	3190.13	99	002	Obrigações Patronais		Fiscal	523	0,00	
000197	3190.16	99	002	Outras Despesas Variáveis - Pessoal Civil		Fiscal	523	0,00	
12 366 1027 2017	Manutenção da Educação de Jovens e Adultos - Fundeb 40%							8.490	0,04
Objetivo: Manter a educação de jovens e adultos - Fundeb 40%									
000198	3190.04	99	002	Contratação por Tempo Determinado		Fiscal	1.630	0,01	
000199	3190.11	99	002	Vencimentos e Vantagens Fixas - Pessoal Civil		Fiscal	1.630	0,01	
000200	3190.13	99	002	Obrigações Patronais		Fiscal	523	0,00	
000201	3190.16	99	002	Outras Despesas Variáveis - Pessoal Civil		Fiscal	523	0,00	
000202	3190.92	99	002	Despesas de Exercícios Anteriores		Fiscal	523	0,00	
000203	3350.43	99	002	Subvenções Sociais		Fiscal	523	0,00	

Prefeitura Municipal de Santana de Mangueira

Secretaria de Administração Financeira

Departamento de Contabilidade - Orçamento-Programa de 2015 - R\$ 1,00

Quadro Detalhado da Despesa fixada por Unidade Orçamentária - Q.D.D.

Classificação Institucional Funcional Programática						Esfera	Dotação Orçamentária	%
Elemento de Despesa/Aplicações de Despesas/Fonte de Recursos								
02.040	Secretaria de Educação, Cultura e Desporto						8.898.194	38,81
000204	3390.30	99	002	Material de Consumo	Fiscal	523	0,00	
000205	3390.35	99	002	Serviços de Consultoria	Fiscal	523	0,00	
000206	3390.36	99	002	Outros Serviços de Terceiros - Pessoa Física	Fiscal	523	0,00	
000207	3390.39	99	002	Outros Serviços de Terceiros - Pessoa Jurídica	Fiscal	523	0,00	
000208	3390.47	99	002	Obrigações Tributárias e Contributivas	Fiscal	523	0,00	
000209	3390.92	99	002	Despesas de Exercícios Anteriores	Fiscal	523	0,00	
12	365	1024	2018	Manutenção do Ensino Infantil - Fundeb 60%		6.396	0,03	
Objetivo: Manter as atividades do Ensino Infantil- Fundeb 60%								
000210	3190.04	99	002	Contratação por Tempo Determinado	Fiscal	2.675	0,01	
000211	3190.11	99	002	Vencimentos e Vantagens Fixas - Pessoal Civil	Fiscal	2.675	0,01	
000212	3190.13	99	002	Obrigações Patronais	Fiscal	523	0,00	
000213	3190.16	99	002	Outras Despesas Variáveis - Pessoal Civil	Fiscal	523	0,00	
12	365	1024	2019	Manutenção do Ensino Infantil - Fundeb 40%		19.273	0,08	
Objetivo: Manter as atividades do Ensino Infantil - Fundeb 40%								
000214	3190.04	99	002	Contratação por Tempo Determinado	Fiscal	2.500	0,01	
000215	3190.11	99	002	Vencimentos e Vantagens Fixas - Pessoal Civil	Fiscal	10.000	0,04	
000216	3190.13	99	002	Obrigações Patronais	Fiscal	500	0,00	
000217	3190.16	99	002	Outras Despesas Variáveis - Pessoal Civil	Fiscal	523	0,00	
000218	3190.92	99	002	Despesas de Exercícios Anteriores	Fiscal	523	0,00	
000219	3390.14	99	002	Diárias - Civil	Fiscal	523	0,00	
000220	3390.30	99	002	Material de Consumo	Fiscal	523	0,00	
000221	3390.36	99	002	Outros Serviços de Terceiros - Pessoa Física	Fiscal	1.045	0,00	
000222	3390.39	99	002	Outros Serviços de Terceiros - Pessoa Jurídica	Fiscal	1.045	0,00	
000223	3390.47	99	002	Obrigações Tributárias e Contributivas	Fiscal	523	0,00	
000224	3390.92	99	002	Despesas de Exercícios Anteriores	Fiscal	523	0,00	
000225	4490.52	99	002	Equipamentos e Material Permanente	Fiscal	1.045	0,00	
12	365	1024	2020	Manutenção do Programa Nacional de Alimentação Pré-Escolar - PNAP		13.535	0,06	
Objetivo: Adquirir gêneros alimentícios para a merenda escolar dos alunos da pré-escola.								
000226	3390.30	99	001	Material de Consumo	Fiscal	3.135	0,01	
000227	3390.30	99	005	Material de Consumo	Fiscal	10.400	0,05	
12	365	1024	2021	Manutenção do Transporte Escolar do Ensino Infantil		360	0,00	
Objetivo: Manter as Atividades do Transporte Escolar do Ensino Infantil.								
000228	3390.36	99	005	Outros Serviços de Terceiros - Pessoa Física	Fiscal	150	0,00	
000229	3390.36	99	009	Outros Serviços de Terceiros - Pessoa Física	Fiscal	105	0,00	
000230	3390.39	99	009	Outros Serviços de Terceiros - Pessoa Jurídica	Fiscal	105	0,00	
12	362	1023	2022	Manutenção do Transporte Escolar do Ensino Médio		19.776	0,09	
Objetivo: Manter as Atividades do Transporte Escolar do Ensino Médio.								
000231	3390.36	99	001	Outros Serviços de Terceiros - Pessoa Física	Fiscal	523	0,00	
000232	3390.36	99	005	Outros Serviços de Terceiros - Pessoa Física	Fiscal	18.230	0,08	
000233	3390.39	99	001	Outros Serviços de Terceiros - Pessoa Jurídica	Fiscal	523	0,00	
000234	3390.39	99	005	Outros Serviços de Terceiros - Pessoa Jurídica	Fiscal	500	0,00	
12	366	1027	2023	Manutenção da Merenda Escolar do PNAE-EJA		6.865	0,03	
Objetivo: Adquirir gêneros alimentícios para a merenda escolar dos alunos do EJA.								

Prefeitura Municipal de Santana de Mangueira

Secretaria de Administração Financeira

Departamento de Contabilidade - Orçamento-Programa de 2015 - R\$ 1,00

Quadro Detalhado da Despesa fixada por Unidade Orçamentária - Q.D.D.

Classificação Institucional Funcional Programática							
Elemento de Despesa/Aplicações de Despesas/Fonte de Recursos				Esfera	Dotação Orçamentária	%	
02.040	Secretaria de Educação, Cultura e Desporto					8.898.194	38,81
000235	3390.30	99	001	Material de Consumo	Fiscal	1.045	0,00
000236	3390.30	99	005	Material de Consumo	Fiscal	5.820	0,03
23	695	1028	2024	Promoção de Eventos Sociais e Culturais		169.260	0,74
Objetivo: Promover e apoiar as festas de São João, Festa de Nossa Senhora Santana, Santo Expedito, Santo Antonio, Emancipação Política e outros eventos tradicionais do município.							
000237	3350.41	99	001	Contribuições	Fiscal	1.045	0,00
000238	3390.30	99	001	Material de Consumo	Fiscal	6.270	0,03
000239	3390.30	99	006	Material de Consumo	Fiscal	5.000	0,02
000240	3390.31	99	001	Premiações Culturais, Artísticas, Científicas, Desportivas e Outras (6)(I)	Fiscal	1.045	0,00
000241	3390.36	99	001	Outros Serviços de Terceiros - Pessoa Física	Fiscal	20.900	0,09
000242	3390.36	99	006	Outros Serviços de Terceiros - Pessoa Física	Fiscal	5.000	0,02
000243	3390.39	99	001	Outros Serviços de Terceiros - Pessoa Jurídica	Fiscal	40.000	0,17
000244	3390.39	99	006	Outros Serviços de Terceiros - Pessoa Jurídica	Fiscal	90.000	0,39
27	812	1026	2025	Apoio ao Desporto Amador		4.704	0,02
Objetivo: Apoiar a prática de desporto amador com a aquisição e distribuição de material esportivo, entre outros.							
000245	3350.41	99	001	Contribuições	Fiscal	523	0,00
000246	3390.30	99	001	Material de Consumo	Fiscal	1.045	0,00
000247	3390.31	99	001	Premiações Culturais, Artísticas, Científicas, Desportivas e Outras (6)(I)	Fiscal	1.045	0,00
000248	3390.32	99	001	Material, Bem ou Serviço para Distribuição Gratuita	Fiscal	1.045	0,00
000249	3390.36	99	001	Outros Serviços de Terceiros - Pessoa Física	Fiscal	523	0,00
000250	3390.39	99	001	Outros Serviços de Terceiros - Pessoa Jurídica	Fiscal	523	0,00
12	366	1027	2026	Manutenção do Programa Brasil Alfabetizado		51.840	0,23
Objetivo: Manter o Programa Brasil Alfabetizado.							
000251	3390.30	99	005	Material de Consumo	Fiscal	14.000	0,06
000252	3390.35	99	005	Serviços de Consultoria	Fiscal	30.000	0,13
000253	3390.36	99	005	Outros Serviços de Terceiros - Pessoa Física	Fiscal	2.615	0,01
000254	3390.39	99	005	Outros Serviços de Terceiros - Pessoa Jurídica	Fiscal	5.225	0,02
13	392	1001	2027	Apoio às manifestações culturais do município		3.136	0,01
Objetivo: Apoiar as manifestações culturais do município, através da apresentação de projetos, dentro das seguintes áreas: música e dança, cultura popular e artesanato, acervo e patrimônio histórico e outros.							
000255	3390.30	99	001	Material de Consumo	Fiscal	1.045	0,00
000256	3390.36	99	001	Outros Serviços de Terceiros - Pessoa Física	Fiscal	1.045	0,00
000257	3390.39	99	001	Outros Serviços de Terceiros - Pessoa Jurídica	Fiscal	523	0,00
000258	4490.52	99	001	Equipamentos e Material Permanente	Fiscal	523	0,00
12	365	1024	2028	Programa Dinheiro Direto na Escola - PDDE Pré-Escola		3.654	0,02
Objetivo: Manter o Programa Dinheiro Direto na Escola - PDDE Pré-Escola.							
000259	3390.30	99	005	Material de Consumo	Fiscal	3.654	0,02
12	365	1024	2029	Programa Dinheiro Direto na Escola - PDDE Creche		671	0,00
Objetivo: Manter o Programa Dinheiro Direto na Escola - PDDE Creche.							
000260	3390.30	99	005	Material de Consumo	Fiscal	671	0,00
27	812	1026	2030	Manutenção do Programa Segundo Tempo		170.432	0,74

Prefeitura Municipal de Santana de Mangueira

Secretaria de Administração Financeira

Departamento de Contabilidade - Orçamento-Programa de 2015 - R\$ 1,00

Quadro Detalhado da Despesa fixada por Unidade Orçamentária - Q.D.D.

Classificação Institucional Funcional Programática	Esfera	Dotação Orçamentária	%
Elemento de Despesa/Aplicações de Despesas/Fonte de Recursos			

02.040	Secretaria de Educação, Cultura e Desporto	8.898.194	38,81
--------	--	-----------	-------

Objetivo: Manter o Programa Segundo Tempo promovendo ações que incluam na vida de crianças e adolescentes, acesso ao esporte educacional, como forma de lazer, a fim de gerar uma contribuição para o desenvolvimento integral dessas crianças e adolescentes, fazendo com que haja uma mudança no dia a dia das mesmas, proporcionando metas a serem superadas e possibilitando o desenvolvimento da convivência social, construção de valores, melhoria da saúde e do lazer.

000261	3190.04	99	006	Contratação por Tempo Determinado	Fiscal	143.000	0,62
000262	3390.30	99	001	Material de Consumo	Fiscal	2.602	0,01
000263	3390.30	99	006	Material de Consumo	Fiscal	650	0,00
000264	3390.36	99	001	Outros Serviços de Terceiros - Pessoa Física	Fiscal	2.090	0,01
000265	3390.36	99	006	Outros Serviços de Terceiros - Pessoa Física	Fiscal	10.000	0,04
000266	3390.39	99	001	Outros Serviços de Terceiros - Pessoa Jurídica	Fiscal	2.090	0,01
000267	3390.39	99	006	Outros Serviços de Terceiros - Pessoa Jurídica	Fiscal	10.000	0,04

Pessoal e Encargos Sociais	Juros e Encargos da Dívida	Outras Despesas Correntes	Investimentos	Inversões Financeiras	Amortização da Dívida	Reserva de Contigência
----------------------------	----------------------------	---------------------------	---------------	-----------------------	-----------------------	------------------------

Fiscal:	3.617.048	1.401.245	3.879.901			8.898.194	38,81
Seguridade:						0	0,00
Total:	3.617.048	1.401.245	3.879.901			8.898.194	38,81

Prefeitura Municipal de Santana de Mangueira

Secretaria de Administração Financeira

Departamento de Contabilidade - Orçamento-Programa de 2015 - R\$ 1,00

Quadro Detalhado da Despesa fixada por Unidade Orçamentária - Q.D.D.

Classificação Institucional Funcional Programática		Esfera	Dotação Orçamentária	%
Elemento de Despesa/Aplicações de Despesas/Fonte de Recursos				
02.050	Secretaria de Saúde e Saneamento		5.046.264	22,01
10 303 1022 1008	Ações de Saneamento Básico		1.003.135	4,38
	Objetivo: Promover Ações de Saneamento Básico com a construção ou recuperação de esgotamento sanitário e resíduos sólidos para atender a zona urbana, demanda do orçamento participativo.			
000268 4490.51 99 006	Obras e Instalações	Seguridade	1.000.000	4,36
000269 4490.51 99 008	Obras e Instalações	Seguridade	3.135	0,01
10 303 1019 1009	Melhoria Habitacional		637.490	2,78
	Objetivo: Melhorias habitacionais para o controle da doença de chagas.			
000270 4490.51 99 006	Obras e Instalações	Seguridade	629.490	2,75
000271 4490.51 99 008	Obras e Instalações	Seguridade	8.000	0,03
10 303 1022 1010	Construção de Abastecimento D'água		668.834	2,92
	Objetivo: Ampliar o abastecimento d'água ou implantar através da construção ou recuperação de açudes, cisternas, perfuração, instalação de poços e outros, para atender às comunidades: Icós, Olho D'Água, Boa Vista, Lajes de Icós, Baixa do Juá, Sossego, Canoa, Poços, Gameleira, Mata dos Barbosa, Diamante, Talhado, Serra Vermelha, Maniçoba, Canoinha, Picos, Marinho, Carnaúba Seca, Sítio Cipó, Sítio Logradouro, Genipapo, Poço Redondo, Umbuzeiro, Corujas, Figueira, Lajes de Figueira, Cacimba das Cabras, Pau Ferro, Poço Cachorro, Água Grande, Mandacaru, demanda do orçamento participativo.			
000272 4490.51 99 006	Obras e Instalações	Seguridade	663.609	2,89
000273 4490.51 99 008	Obras e Instalações	Seguridade	5.225	0,02
10 303 1022 1011	Melhorias Sanitárias		505.225	2,20
	Objetivo: Proporcionar melhorias sanitárias nos domicílios do Município.			
000274 4490.51 99 006	Obras e Instalações	Seguridade	500.000	2,18
000275 4490.51 99 008	Obras e Instalações	Seguridade	5.225	0,02
10 301 1019 1012	Aquisição de Ambulância		144.585	0,63
	Objetivo: Adquirir uma Ambulância para melhorar o atendimento à população do município.			
000276 4490.52 99 006	Equipamentos e Material Permanente	Seguridade	141.450	0,62
000277 4490.52 99 008	Equipamentos e Material Permanente	Seguridade	3.135	0,01
10 303 1022 1013	Construção de Aterro Sanitário		745.144	3,25
	Objetivo: Construir um aterro sanitário.			
000278 4490.51 99 006	Obras e Instalações	Seguridade	734.694	3,20
000279 4490.51 99 008	Obras e Instalações	Seguridade	10.450	0,05
10 301 2008 2031	Manutenção da Secretaria de Saúde e Saneamento		1.339.238	5,84
	Objetivo: Manter as atividades administrativas da Secretaria de Saúde e Saneamento, inclusive capacitação de servidores da área de saúde.			
000280 3190.04 99 008	Contratação por Tempo Determinado	Seguridade	57.000	0,25
000281 3190.11 99 008	Vencimentos e Vantagens Fixas - Pessoal Civil	Seguridade	402.000	1,75
000282 3190.13 99 008	Obrigações Patronais	Seguridade	250.000	1,09
000283 3190.16 99 008	Outras Despesas Variáveis - Pessoal Civil	Seguridade	523	0,00
000284 3190.91 99 008	Sentenças Judiciais	Seguridade	1.045	0,00
000285 3190.92 99 008	Despesas de Exercícios Anteriores	Seguridade	523	0,00
000286 3190.96 99 008	Ressarcimento de Despesas de Pessoal Requisitado	Seguridade	523	0,00
000287 3350.41 99 008	Contribuições	Seguridade	523	0,00
000288 3350.43 99 008	Subvenções Sociais	Seguridade	2.090	0,01
000289 3390.04 99 008	Contratação por Tempo Determinado	Seguridade	523	0,00

Prefeitura Municipal de Santana de Mangueira

Secretaria de Administração Financeira

Departamento de Contabilidade - Orçamento-Programa de 2015 - R\$ 1,00

Quadro Detalhado da Despesa fixada por Unidade Orçamentária - Q.D.D.

Classificação Institucional Funcional Programática						Esfera	Dotação Orçamentária	%
Elemento de Despesa/Aplicações de Despesas/Fonte de Recursos								
02.050	Secretaria de Saúde e Saneamento						5.046.264	22,01
000290	3390.14	99	008	Diárias - Civil		Seguridade	2.090	0,01
000291	3390.30	99	008	Material de Consumo		Seguridade	230.000	1,00
000292	3390.32	99	008	Material, Bem ou Serviço para Distribuição Gratuita		Seguridade	7.315	0,03
000293	3390.33	99	008	Passagens e Despesas com Locomoção		Seguridade	73.150	0,32
000294	3390.36	99	008	Outros Serviços de Terceiros - Pessoa Física		Seguridade	94.050	0,41
000295	3390.39	99	008	Outros Serviços de Terceiros - Pessoa Jurídica		Seguridade	83.600	0,36
000296	3390.47	99	008	Obrigações Tributárias e Contributivas		Seguridade	10.450	0,05
000297	3390.48	99	008	Outros Auxílios Financeiros a Pessoas Físicas		Seguridade	62.700	0,27
000298	3390.91	99	008	Sentenças Judiciais		Seguridade	1.045	0,00
000299	3390.92	99	008	Despesas de Exercícios Anteriores		Seguridade	1.045	0,00
000300	3390.93	99	008	Indenizações e Restituições		Seguridade	15.675	0,07
000301	4490.51	99	008	Obras e Instalações		Seguridade	20.900	0,09
000302	4490.52	99	008	Equipamentos e Material Permanente		Seguridade	20.900	0,09
000303	4490.92	99	008	Despesas de Exercícios Anteriores		Seguridade	1.568	0,01
18	541	1007	2032	Realização de ações voltadas a Preservação Ambiental			2.613	0,01
Objetivo: Realizar eventos relacionados à preservação do meio ambiente, incluindo campanhas de educação ambiental com palestras e cartilhas destinadas a população, promover ações para estimular e proporcionar o reflorestamento em áreas degradadas e proteção à fauna e flora entre outras ações.								
000304	3390.30	99	001	Material de Consumo		Fiscal	523	0,00
000305	3390.36	99	001	Outros Serviços de Terceiros - Pessoa Física		Fiscal	1.045	0,00
000306	3390.39	99	001	Outros Serviços de Terceiros - Pessoa Jurídica		Fiscal	1.045	0,00
	Pessoal e Encargos Sociais	Juros e Encargos da Dívida	Outras Despesas Correntes	Investimentos	Inversões Financeiras	Amortização da Dívida	Reserva de Contingência	
Fiscal:			2.613					2.613 0,01
Seguridade:	711.614		584.256	3.747.781				5.043.651 22,00
Total:	711.614		586.869	3.747.781				5.046.264 22,01

Prefeitura Municipal de Santana de Mangueira

Secretaria de Administração Financeira

Departamento de Contabilidade - Orçamento-Programa de 2015 - R\$ 1,00

Quadro Detalhado da Despesa fixada por Unidade Orçamentária - Q.D.D.

Classificação Institucional Funcional Programática		Esfera	Dotação Orçamentária	%
Elemento de Despesa/Aplicações de Despesas/Fonte de Recursos				
02.060	Secretaria de Transporte e Urbanismo		2.392.002	10,43
17 512 1006 1014	Ações de Saneamento Básico		110.000	0,48
	Objetivo: Promover Ações de Saneamento Básico com a construção de esgotamento sanitário e resíduos sólidos, para atender a zona urbana, demanda do orçamento participativo.			
000307 4490.51 99 001	Obras e Instalações	Fiscal	10.000	0,04
000308 4490.51 99 006	Obras e Instalações	Fiscal	100.000	0,44
15 451 1005 1015	Implantação, Ampliação ou melhoria de Obras de Infra-Estrutura Urbana		110.000	0,48
	Objetivo: Construção de Pavimentação(asfáltica e/ou em paralelepípedo) e drenagem em pontos críticos do Município, e outras ações.			
000309 4490.51 99 001	Obras e Instalações	Fiscal	10.000	0,04
000310 4490.51 99 006	Obras e Instalações	Fiscal	100.000	0,44
27 813 1005 1016	Construção e Reforma de Praças e Canteiros		103.135	0,45
	Objetivo: Construir e reformar praças e canteiros do município.			
000311 4490.51 99 001	Obras e Instalações	Fiscal	3.135	0,01
000312 4490.51 99 006	Obras e Instalações	Fiscal	100.000	0,44
15 451 1005 1017	Aquisição e Desapropriação de Imóveis		10.450	0,05
	Objetivo: Adquirir e desapropriar imóveis para o interesse público			
000313 4590.61 99 001	Aquisição de Imóveis	Fiscal	10.450	0,05
26 782 1005 1018	Construção e Recuperação de Passagens Molhadas		655.225	2,86
	Objetivo: Construir e recuperar passagens molhadas, para atender às comunidades Picos, Marinho, Carnaúba Seca, Sítio Cipó, Sítio Logradouro, Genipapo, Poço Redondo, Umbuzeiro, Corujas, Figueira, Lajes de Figueira, Cacimba das Cabras, Pau Ferro, Poço Cachorro, Água Grande, Mandacaru e demais localidades, demanda do orçamento participativo.			
000314 4490.51 99 001	Obras e Instalações	Fiscal	5.225	0,02
000315 4490.51 99 006	Obras e Instalações	Fiscal	650.000	2,84
16 482 1005 1019	Melhorias Habitacionais		103.135	0,45
	Objetivo: Promover melhorias habitacionais no município			
000316 4490.51 99 001	Obras e Instalações	Fiscal	3.135	0,01
000317 4490.51 99 006	Obras e Instalações	Fiscal	100.000	0,44
18 544 1005 1020	Construção de Abastecimento D Água		755.225	3,29
	Objetivo: Ampliar o abastecimento d'água ou implantar através da construção ou recuperação de açudes, cisternas, barragens, perfuração, instalação de poços e outros, para atender às comunidades: Icós, Olho D'Água, Boa Vista, Lajes de Icós, Baixa do Juá, Sossego, Canoa, Poços, Gameleira, Mata dos Barbosa, Diamante, Talhado, Serra Vermelha, Maniçoba, Canoinha, Picos, Marinho, Carnaúba Seca, Sítio Cipó, Sítio Logradouro, Genipapo, Poço Redondo, Umbuzeiro, Corujas, Figueira, Lajes de Figueira, Cacimba das Cabras, Pau Ferro, Poço Cachorro, Água Grande, Mandacaru, demanda do orçamento participativo.			
000318 4490.51 99 001	Obras e Instalações	Fiscal	5.225	0,02
000319 4490.51 99 006	Obras e Instalações	Fiscal	750.000	3,27
15 451 1005 1021	Construção, Reforma e Ampliação de Prédios Públicos		20.900	0,09
	Objetivo: Construir, Reformar e Ampliar Prédios Públicos.			
000320 4490.51 99 001	Obras e Instalações	Fiscal	20.900	0,09
04 122 2004 2033	Manutenção das Atividades da Secretaria de Transporte e Urbanismo		503.451	2,20
	Objetivo: Manter as atividades da Secretaria de Transporte e Urbanismo.			

Prefeitura Municipal de Santana de Mangueira

Secretaria de Administração Financeira

Departamento de Contabilidade - Orçamento-Programa de 2015 - R\$ 1,00

Quadro Detalhado da Despesa fixada por Unidade Orçamentária - Q.D.D.

Classificação Institucional Funcional Programática						Esfera	Dotação Orçamentária	%					
Elemento de Despesa/Aplicações de Despesas/Fonte de Recursos													
02.060	Secretaria de Transporte e Urbanismo						2.392.002	10,43					
000321	3190.04	99	001	Contratação por Tempo Determinado		Fiscal	5.225	0,02					
000322	3190.11	99	001	Vencimentos e Vantagens Fixas - Pessoal Civil		Fiscal	85.000	0,37					
000323	3190.13	99	001	Obrigações Patronais		Fiscal	1.045	0,00					
000324	3190.16	99	001	Outras Despesas Variáveis - Pessoal Civil		Fiscal	523	0,00					
000325	3190.92	99	001	Despesas de Exercícios Anteriores		Fiscal	523	0,00					
000326	3350.41	99	001	Contribuições		Fiscal	523	0,00					
000327	3390.14	99	001	Diárias - Civil		Fiscal	523	0,00					
000328	3390.30	99	001	Material de Consumo		Fiscal	200.000	0,87					
000329	3390.32	99	001	Material, Bem ou Serviço para Distribuição Gratuita		Fiscal	1.045	0,00					
000330	3390.35	99	001	Serviços de Consultoria		Fiscal	1.045	0,00					
000331	3390.36	99	001	Outros Serviços de Terceiros - Pessoa Física		Fiscal	47.025	0,21					
000332	3390.39	99	001	Outros Serviços de Terceiros - Pessoa Jurídica		Fiscal	150.000	0,65					
000333	3390.47	99	001	Obrigações Tributárias e Contributivas		Fiscal	523	0,00					
000334	3390.92	99	001	Despesas de Exercícios Anteriores		Fiscal	523	0,00					
000335	3390.93	99	001	Indenizações e Restituições		Fiscal	523	0,00					
000336	4490.51	99	001	Obras e Instalações		Fiscal	3.135	0,01					
000337	4490.52	99	001	Equipamentos e Material Permanente		Fiscal	5.225	0,02					
000338	4490.92	99	001	Despesas de Exercícios Anteriores		Fiscal	1.045	0,00					
26	782	1008	2034	Recuperação de Estradas Vicinais			20.481	0,09					
Objetivo: Manter as estradas vicinais no município.													
000339	3390.36	99	001	Outros Serviços de Terceiros - Pessoa Física		Fiscal	3.074	0,01					
000340	3390.36	99	010	Outros Serviços de Terceiros - Pessoa Física		Fiscal	522	0,00					
000341	3390.39	99	001	Outros Serviços de Terceiros - Pessoa Jurídica		Fiscal	15.675	0,07					
000342	3390.39	99	010	Outros Serviços de Terceiros - Pessoa Jurídica		Fiscal	1.210	0,01					
						Pessoal e Encargos Sociais	Juros e Encargos da Dívida	Outras Despesas Correntes	Investimentos	Inversões Financeiras	Amortização da Dívida	Reserva de Contigência	
Fiscal:						92.316		422.211	1.867.025	10.450		2.392.002	10,43
Seguridade:												0	0,00
Total:						92.316		422.211	1.867.025	10.450		2.392.002	10,43

Prefeitura Municipal de Santana de Mangueira

Secretaria de Administração Financeira

Departamento de Contabilidade - Orçamento-Programa de 2015 - R\$ 1,00

Quadro Detalhado da Despesa fixada por Unidade Orçamentária - Q.D.D.

Classificação Institucional Funcional Programática			Esfera	Dotação Orçamentária	%
Elemento de Despesa/Aplicações de Despesas/Fonte de Recursos					
02.070	Secretaria de Assistência Social e Previdência			396.147	1,73
08 244 1025 2035	Assistência às famílias em situação de riscos e vulnerabilidade socioeconômica			6.270	0,03
	Objetivo: Acompanhar as famílias em situação de riscos e vulnerabilidade socioeconômica com ações de desenvolvimento da auto estima, fortalecimento dos laços familiares e comunitários e que possam garantir a superação ou minimização de tal situação.				
000343	3390.32	99 001	Material, Bem ou Serviço para Distribuição Gratuita	Seguridade	3.135 0,01
000344	3390.48	99 001	Outros Auxílios Financeiros a Pessoas Físicas	Seguridade	3.135 0,01
08 243 1025 2036	Manutenção do Conselho Tutelar			63.371	0,28
	Objetivo: Manter os Conselhos Tutelares da Criança e Adolescente cuja finalidade é fiscalizar e zelar pelo cumprimento dos direitos das crianças e adolescentes previstos em lei e promover os encaminhamentos para a solução dos problemas afetos a criança e adolescente.				
000345	3190.11	99 001	Vencimentos e Vantagens Fixas - Pessoal Civil	Seguridade	56.472 0,25
000346	3190.13	99 001	Obrigações Patronais	Seguridade	523 0,00
000347	3390.14	99 001	Diárias - Civil	Seguridade	523 0,00
000348	3390.30	99 001	Material de Consumo	Seguridade	1.045 0,00
000349	3390.33	99 001	Passagens e Despesas com Locomoção	Seguridade	523 0,00
000350	3390.36	99 001	Outros Serviços de Terceiros - Pessoa Física	Seguridade	2.717 0,01
000351	3390.39	99 001	Outros Serviços de Terceiros - Pessoa Jurídica	Seguridade	1.045 0,00
000352	3390.93	99 001	Indenizações e Restituições	Seguridade	523 0,00
08 244 2007 2037	Manutenção das Atividades da Secretaria de Assistência Social e Previdência			267.097	1,17
	Objetivo: Manter as atividades administrativas da Secretaria de Assistência Social e Previdência, visando a valorização da família e indivíduos vulnerabilizados pela situação de risco e exclusão social, desenvolvendo ações de promoção social com vistas a erradicação da extrema pobreza.				
000353	3190.04	99 001	Contratação por Tempo Determinado	Seguridade	12.288 0,05
000354	3190.11	99 001	Vencimentos e Vantagens Fixas - Pessoal Civil	Seguridade	124.722 0,54
000355	3190.13	99 001	Obrigações Patronais	Seguridade	500 0,00
000356	3190.16	99 001	Outras Despesas Variáveis - Pessoal Civil	Seguridade	523 0,00
000357	3190.92	99 001	Despesas de Exercícios Anteriores	Seguridade	523 0,00
000358	3350.41	99 001	Contribuições	Seguridade	523 0,00
000359	3350.43	99 001	Subvenções Sociais	Seguridade	523 0,00
000360	3390.04	99 001	Contratação por Tempo Determinado	Seguridade	523 0,00
000361	3390.14	99 001	Diárias - Civil	Seguridade	2.000 0,01
000362	3390.30	99 001	Material de Consumo	Seguridade	26.125 0,11
000363	3390.32	99 001	Material, Bem ou Serviço para Distribuição Gratuita	Seguridade	523 0,00
000364	3390.33	99 001	Passagens e Despesas com Locomoção	Seguridade	1.568 0,01
000365	3390.35	99 001	Serviços de Consultoria	Seguridade	2.090 0,01
000366	3390.36	99 001	Outros Serviços de Terceiros - Pessoa Física	Seguridade	27.170 0,12
000367	3390.39	99 001	Outros Serviços de Terceiros - Pessoa Jurídica	Seguridade	5.225 0,02
000368	3390.47	99 001	Obrigações Tributárias e Contributivas	Seguridade	2.090 0,01
000369	3390.48	99 001	Outros Auxílios Financeiros a Pessoas Físicas	Seguridade	523 0,00
000370	3390.92	99 001	Despesas de Exercícios Anteriores	Seguridade	1.045 0,00
000371	3390.93	99 001	Indenizações e Restituições	Seguridade	523 0,00
000615	4490.51	99 001	Obras e Instalações	Seguridade	5.000 0,02
000616	4490.51	99 006	Obras e Instalações	Seguridade	50.000 0,22
000372	4490.52	99 001	Equipamentos e Material Permanente	Seguridade	2.090 0,01
000618	4490.92	99 001	Despesas de Exercícios Anteriores	Seguridade	1.000 0,00
08 244 1002 2038	Manutenção do Programa Viver Bem			50.000	0,22

Prefeitura Municipal de Santana de Mangueira

Secretaria de Administração Financeira

Departamento de Contabilidade - Orçamento-Programa de 2015 - R\$ 1,00

Quadro Detalhado da Despesa fixada por Unidade Orçamentária - Q.D.D.

Classificação Institucional Funcional Programática	Esfera	Dotação Orçamentária	%
Elemento de Despesa/Aplicações de Despesas/Fonte de Recursos			

02.070	Secretaria de Assistência Social e Previdência	396.147	1,73
---------------	---	----------------	-------------

Objetivo: Desenvolver a cidadania e a inclusão social da família em situação de vulnerabilidade social, por meio da transferência financeira, em complementação da renda familiar para a melhoria da sua condição de vida, a assistência social às famílias de baixa renda; para erradicação da pobreza, incentivar a permanência na escola dos filhos ou dependentes das famílias beneficiárias, incentivar as gestantes beneficiárias a submeter-se ao acompanhamento pré-natal, bem como garantir que as crianças sejam regularmente vacinadas.

000373	3390.39	99	001	Outros Serviços de Terceiros - Pessoa Jurídica	Seguridade	5.000	0,02
000374	3390.48	99	001	Outros Auxílios Financeiros a Pessoas Físicas	Seguridade	45.000	0,20

08 243 1025 2039	Manutenção do Conselho Municipal dos Direitos da Criança e Adolescente - CMDCA	5.227	0,02
-------------------------	---	--------------	-------------

Objetivo: Manter o Conselho Municipal dos Direitos da Criança e Adolescente.

000375	3390.14	99	001	Diárias - Civil	Seguridade	523	0,00
000376	3390.30	99	001	Material de Consumo	Seguridade	1.045	0,00
000377	3390.33	99	001	Passagens e Despesas com Locomoção	Seguridade	523	0,00
000378	3390.36	99	001	Outros Serviços de Terceiros - Pessoa Física	Seguridade	1.045	0,00
000379	3390.39	99	001	Outros Serviços de Terceiros - Pessoa Jurídica	Seguridade	1.045	0,00
000380	3390.93	99	001	Indenizações e Restituições	Seguridade	523	0,00
000381	4490.52	99	001	Equipamentos e Material Permanente	Seguridade	523	0,00

08 243 1025 2040	Manutenção do Fundo Municipal dos Direitos da Criança e Adolescente	4.182	0,02
-------------------------	--	--------------	-------------

Objetivo: Manter o Fundo Municipal dos Direitos da Criança e Adolescente.

000382	3390.30	99	001	Material de Consumo	Seguridade	1.045	0,00
000383	3390.33	99	001	Passagens e Despesas com Locomoção	Seguridade	523	0,00
000384	3390.36	99	001	Outros Serviços de Terceiros - Pessoa Física	Seguridade	523	0,00
000385	3390.39	99	001	Outros Serviços de Terceiros - Pessoa Jurídica	Seguridade	523	0,00
000386	3390.93	99	001	Indenizações e Restituições	Seguridade	523	0,00
000387	4490.52	99	001	Equipamentos e Material Permanente	Seguridade	1.045	0,00

Pessoal e Encargos Sociais	Juros e Encargos da Dívida	Outras Despesas Correntes	Investimentos	Inversões Financeiras	Amortização da Dívida	Reserva de Contingência
----------------------------	----------------------------	---------------------------	---------------	-----------------------	-----------------------	-------------------------

Fiscal:						0	0,00
Seguridade:	195.551		140.938	59.658		396.147	1,73
Total:	195.551		140.938	59.658		396.147	1,73

Prefeitura Municipal de Santana de Mangueira

Secretaria de Administração Financeira

Departamento de Contabilidade - Orçamento-Programa de 2015 - R\$ 1,00

Quadro Detalhado da Despesa fixada por Unidade Orçamentária - Q.D.D.

Classificação Institucional Funcional Programática				Esfera	Dotação Orçamentária	%
Elemento de Despesa/Aplicações de Despesas/Fonte de Recursos						
02.080	Secretaria de Agricultura e Abastecimento				688.159	3,00
20	601	1003	1022 Aquisição de Patrulha Mecanizada		303.135	1,32
			Objetivo: Adquirir uma patrulha mecanizada.			
	000388	4490.52	99 001 Equipamentos e Material Permanente	Fiscal	3.135	0,01
	000389	4490.52	99 006 Equipamentos e Material Permanente	Fiscal	300.000	1,31
20	601	1003	1023 Implantação de Infraestrutura e Serviços Rurais		20.900	0,09
			Objetivo: Implantar infraestrutura e serviços rurais, através da aquisição de equipamentos e máquinas agrícolas, e outros, tendo como objetivo apoiar a implementação e expansão dos investimentos que beneficiem coletivamente os agricultores familiares.			
	000390	4490.51	99 001 Obras e Instalações	Fiscal	10.450	0,05
	000391	4490.52	99 001 Equipamentos e Material Permanente	Fiscal	10.450	0,05
20	604	1003	1024 Construção, Reforma e Ampliação do Matadouro Público		203.135	0,89
			Objetivo: Construir, reformar e ampliar o Matadouro Público do município.			
	000392	4490.51	99 001 Obras e Instalações	Fiscal	3.135	0,01
	000393	4490.51	99 006 Obras e Instalações	Fiscal	200.000	0,87
20	602	1010	2041 Apoio ao Pequeno Criador		12.018	0,05
			Objetivo: Apoiar os pequenos criadores das diversas localidades do município.			
	000394	3390.30	99 001 Material de Consumo	Fiscal	2.090	0,01
	000395	3390.32	99 001 Material, Bem ou Serviço para Distribuição Gratuita	Fiscal	1.568	0,01
	000396	3390.36	99 001 Outros Serviços de Terceiros - Pessoa Física	Fiscal	3.135	0,01
	000397	3390.39	99 001 Outros Serviços de Terceiros - Pessoa Jurídica	Fiscal	2.090	0,01
	000398	4490.52	99 001 Equipamentos e Material Permanente	Fiscal	3.135	0,01
20	601	1010	2042 Apoio ao Pequeno Produtor Rural		12.019	0,05
			Objetivo: Apoiar o pequeno produtor rural através de defensivos agrícolas, corte de terra, insumos, sementes selecionadas, máquinas de pulverizar e implementos agrícolas, assistência técnica e outros, para atender às comunidades Picos, Marinho, Carnaúba Seca, Sítio Cipó, Sítio Logradouro, Genipapo, Poço Redondo e as demais comunidades do município, demanda do orçamento participativo.			
	000399	3390.30	99 001 Material de Consumo	Fiscal	3.135	0,01
	000400	3390.32	99 001 Material, Bem ou Serviço para Distribuição Gratuita	Fiscal	3.135	0,01
	000401	3390.36	99 001 Outros Serviços de Terceiros - Pessoa Física	Fiscal	1.568	0,01
	000402	3390.39	99 001 Outros Serviços de Terceiros - Pessoa Jurídica	Fiscal	2.613	0,01
	000403	4490.52	99 001 Equipamentos e Material Permanente	Fiscal	1.568	0,01
20	122	2003	2043 Manutenção das Atividades da Secretaria de Agricultura e Abastecimento		136.952	0,60
			Objetivo: Manter as atividades da Secretaria de Agricultura e Abastecimento.			
	000404	3190.04	99 001 Contratação por Tempo Determinado	Fiscal	5.225	0,02
	000405	3190.11	99 001 Vencimentos e Vantagens Fixas - Pessoal Civil	Fiscal	68.970	0,30
	000406	3190.13	99 001 Obrigações Patronais	Fiscal	1.045	0,00
	000407	3190.16	99 001 Outras Despesas Variáveis - Pessoal Civil	Fiscal	523	0,00
	000408	3190.92	99 001 Despesas de Exercícios Anteriores	Fiscal	523	0,00
	000409	3350.41	99 001 Contribuições	Fiscal	22.000	0,10
	000410	3390.14	99 001 Diárias - Civil	Fiscal	1.045	0,00
	000411	3390.30	99 001 Material de Consumo	Fiscal	2.090	0,01
	000412	3390.33	99 001 Passagens e Despesas com Locomoção	Fiscal	523	0,00
	000413	3390.36	99 001 Outros Serviços de Terceiros - Pessoa Física	Fiscal	16.720	0,07
	000414	3390.39	99 001 Outros Serviços de Terceiros - Pessoa Jurídica	Fiscal	15.675	0,07

Prefeitura Municipal de Santana de Mangueira

Secretaria de Administração Financeira

Departamento de Contabilidade - Orçamento-Programa de 2015 - R\$ 1,00

Quadro Detalhado da Despesa fixada por Unidade Orçamentária - Q.D.D.

Classificação Institucional Funcional Programática		Elemento de Despesa/Aplicações de Despesas/Fonte de Recursos		Esfera	Dotação Orçamentária	%			
02.080	Secretaria de Agricultura e Abastecimento				688.159	3,00			
000415	3390.47	99	001	Obrigações Tributárias e Contributivas	Fiscal	1.045	0,00		
000416	3390.93	99	001	Indenizações e Restituições	Fiscal	523	0,00		
000417	4490.52	99	001	Equipamentos e Material Permanente	Fiscal	1.045	0,00		
	Pessoal e Encargos Sociais	Juros e Encargos da Dívida	Outras Despesas Correntes	Investimentos	Inversões Financeiras	Amortização da Dívida	Reserva de Contingência		
Fiscal:	76.286		78.955	532.918				688.159	3,00
Seguridade:								0	0,00
Total:	76.286		78.955	532.918				688.159	3,00

Prefeitura Municipal de Santana de Mangueira

Secretaria de Administração Financeira

Departamento de Contabilidade - Orçamento-Programa de 2015 - R\$ 1,00

Quadro Detalhado da Despesa fixada por Unidade Orçamentária - Q.D.D.

Classificação Institucional Funcional Programática			Dotação	%
Elemento de Despesa/Aplicações de Despesas/Fonte de Recursos		Esfera	Orçamentária	
02.090	Fundo Municipal de Saúde		1.655.892	7,22
10 301 1011 1025	Construção, Ampliação e Reforma de Unidades de Estratégia Saúde da Família		208.395	0,91
	Objetivo: Construir, ampliar ou reformar as Unidades de Estratégia Saúde da Família no município.			
000418 4490.51 99 003	Obras e Instalações	Seguridade	103.170	0,45
000419 4490.51 99 006	Obras e Instalações	Seguridade	100.000	0,44
000420 4490.51 99 008	Obras e Instalações	Seguridade	5.225	0,02
10 301 1019 1026	Implantação de Polo de Academia da Saúde		240.000	1,05
	Objetivo: Implantação de Polo de Academia da Saúde para a orientação de práticas corporais e atividades físicas, lazer e modos de vida saudáveis, como forma de prover infraestrutura adequada ao Programa Academia da Saúde.			
000421 4490.51 99 003	Obras e Instalações	Seguridade	200.000	0,87
000422 4490.52 99 003	Equipamentos e Material Permanente	Seguridade	40.000	0,17
10 301 1020 2044	Manutenção do Fundo Municipal de Saúde (Atenção Básica)		167.197	0,73
	Objetivo: Manter o Fundo Municipal de Saúde com ações voltadas à atenção básica			
000423 3190.04 99 003	Contratação por Tempo Determinado	Seguridade	32.800	0,14
000424 3190.11 99 003	Vencimentos e Vantagens Fixas - Pessoal Civil	Seguridade	22.550	0,10
000425 3190.13 99 003	Obrigações Patronais	Seguridade	523	0,00
000426 3190.16 99 003	Outras Despesas Variáveis - Pessoal Civil	Seguridade	523	0,00
000427 3190.92 99 003	Despesas de Exercícios Anteriores	Seguridade	523	0,00
000428 3190.96 99 003	Ressarcimento de Despesas de Pessoal Requisitado	Seguridade	523	0,00
000429 3371.41 99 003	Contribuições	Seguridade	3.135	0,01
000430 3371.41 99 008	Contribuições	Seguridade	36.000	0,16
000431 3390.04 99 003	Contratação por Tempo Determinado	Seguridade	523	0,00
000432 3390.30 99 003	Material de Consumo	Seguridade	20.005	0,09
000433 3390.32 99 003	Material, Bem ou Serviço para Distribuição Gratuita	Seguridade	523	0,00
000434 3390.33 99 003	Passagens e Despesas com Locomoção	Seguridade	523	0,00
000435 3390.36 99 003	Outros Serviços de Terceiros - Pessoa Física	Seguridade	13.000	0,06
000436 3390.39 99 003	Outros Serviços de Terceiros - Pessoa Jurídica	Seguridade	10.000	0,04
000437 3390.92 99 003	Despesas de Exercícios Anteriores	Seguridade	523	0,00
000438 3390.93 99 003	Indenizações e Restituições	Seguridade	523	0,00
000439 4490.52 99 003	Equipamentos e Material Permanente	Seguridade	25.000	0,11
10 304 1016 2045	Manutenção das Ações Básicas de Vigilância Sanitária		13.584	0,06
	Objetivo: Manter as Ações Básicas de Vigilância Sanitária			
000440 3190.04 99 008	Contratação por Tempo Determinado	Seguridade	523	0,00
000441 3190.11 99 008	Vencimentos e Vantagens Fixas - Pessoal Civil	Seguridade	523	0,00
000442 3390.30 99 003	Material de Consumo	Seguridade	3.135	0,01
000443 3390.36 99 003	Outros Serviços de Terceiros - Pessoa Física	Seguridade	3.867	0,02
000444 3390.36 99 008	Outros Serviços de Terceiros - Pessoa Física	Seguridade	2.400	0,01
000445 3390.39 99 003	Outros Serviços de Terceiros - Pessoa Jurídica	Seguridade	523	0,00
000446 3390.39 99 008	Outros Serviços de Terceiros - Pessoa Jurídica	Seguridade	523	0,00
000447 4490.52 99 008	Equipamentos e Material Permanente	Seguridade	2.090	0,01
10 301 1012 2046	Manutenção dos Agentes Comunitários de Saúde - ACS		236.498	1,03
	Objetivo: Manter os Agentes Comunitários de Saúde.			
000448 3190.04 99 003	Contratação por Tempo Determinado	Seguridade	1.045	0,00
000449 3190.04 99 008	Contratação por Tempo Determinado	Seguridade	523	0,00

Prefeitura Municipal de Santana de Mangueira

Secretaria de Administração Financeira

Departamento de Contabilidade - Orçamento-Programa de 2015 - R\$ 1,00

Quadro Detalhado da Despesa fixada por Unidade Orçamentária - Q.D.D.

Classificação Institucional Funcional Programática			Esfera	Dotação Orçamentária	%
Elemento de Despesa/Aplicações de Despesas/Fonte de Recursos					
02.090	Fundo Municipal de Saúde			1.655.892	7,22
000450	3190.11 99 003	Vencimentos e Vantagens Fixas - Pessoal Civil	Seguridade	228.257	1,00
000451	3190.11 99 008	Vencimentos e Vantagens Fixas - Pessoal Civil	Seguridade	523	0,00
000452	3190.13 99 003	Obrigações Patronais	Seguridade	1.150	0,00
000453	3190.13 99 008	Obrigações Patronais	Seguridade	5.000	0,02
10 301 1017 2047	Manutenção do Programa de Assistência Farmacêutica Básica			72.999	0,32
Objetivo: Manter o Programa de Assistência Farmacêutica Básica					
000454	3390.30 99 003	Material de Consumo	Seguridade	52.999	0,23
000455	3390.30 99 008	Material de Consumo	Seguridade	20.000	0,09
10 305 1014 2048	Manutenção do Piso Fixo de Vigilância e Promoção da Saúde - PFVPS			104.584	0,46
Objetivo: Manter o Piso Fixo de Vigilância e Promoção da Saúde - PFVPS.					
000456	3190.04 99 003	Contratação por Tempo Determinado	Seguridade	500	0,00
000457	3190.04 99 008	Contratação por Tempo Determinado	Seguridade	500	0,00
000458	3190.11 99 003	Vencimentos e Vantagens Fixas - Pessoal Civil	Seguridade	22.763	0,10
000459	3190.11 99 008	Vencimentos e Vantagens Fixas - Pessoal Civil	Seguridade	62.009	0,27
000460	3190.13 99 008	Obrigações Patronais	Seguridade	523	0,00
000461	3350.43 99 008	Subvenções Sociais	Seguridade	523	0,00
000462	3390.30 99 008	Material de Consumo	Seguridade	2.090	0,01
000463	3390.33 99 008	Passagens e Despesas com Locomoção	Seguridade	523	0,00
000464	3390.36 99 008	Outros Serviços de Terceiros - Pessoa Física	Seguridade	8.360	0,04
000465	3390.39 99 008	Outros Serviços de Terceiros - Pessoa Jurídica	Seguridade	5.225	0,02
000466	3390.93 99 008	Indenizações e Restituições	Seguridade	523	0,00
000467	4490.52 99 008	Equipamentos e Material Permanente	Seguridade	1.045	0,00
10 301 1011 2049	Manutenção da Estratégia Saúde da Família - SF			478.834	2,09
Objetivo: Manter a Estratégia Saúde da Família - SF no município.					
000468	3190.04 99 003	Contratação por Tempo Determinado	Seguridade	119.000	0,52
000469	3190.04 99 008	Contratação por Tempo Determinado	Seguridade	5.225	0,02
000470	3190.11 99 003	Vencimentos e Vantagens Fixas - Pessoal Civil	Seguridade	235.000	1,02
000471	3190.11 99 008	Vencimentos e Vantagens Fixas - Pessoal Civil	Seguridade	5.000	0,02
000472	3190.13 99 003	Obrigações Patronais	Seguridade	523	0,00
000473	3190.13 99 008	Obrigações Patronais	Seguridade	500	0,00
000474	3190.16 99 008	Outras Despesas Variáveis - Pessoal Civil	Seguridade	523	0,00
000475	3390.30 99 003	Material de Consumo	Seguridade	20.000	0,09
000476	3390.30 99 008	Material de Consumo	Seguridade	20.000	0,09
000477	3390.33 99 008	Passagens e Despesas com Locomoção	Seguridade	3.135	0,01
000478	3390.36 99 003	Outros Serviços de Terceiros - Pessoa Física	Seguridade	15.000	0,07
000479	3390.36 99 008	Outros Serviços de Terceiros - Pessoa Física	Seguridade	10.000	0,04
000480	3390.39 99 003	Outros Serviços de Terceiros - Pessoa Jurídica	Seguridade	5.225	0,02
000481	3390.39 99 008	Outros Serviços de Terceiros - Pessoa Jurídica	Seguridade	15.000	0,07
000482	3390.92 99 008	Despesas de Exercícios Anteriores	Seguridade	523	0,00
000483	3390.93 99 008	Indenizações e Restituições	Seguridade	2.090	0,01
000484	4490.52 99 003	Equipamentos e Material Permanente	Seguridade	20.000	0,09
000485	4490.52 99 008	Equipamentos e Material Permanente	Seguridade	2.090	0,01
10 301 1013 2050	Manutenção do Programa Saúde Bucal			113.516	0,50
Objetivo: Manter o Programa Saúde Bucal					
Contratação por Tempo Determinado					0,02

Prefeitura Municipal de Santana de Mangueira

Secretaria de Administração Financeira

Departamento de Contabilidade - Orçamento-Programa de 2015 - R\$ 1,00

Quadro Detalhado da Despesa fixada por Unidade Orçamentária - Q.D.D.

Classificação Institucional Funcional Programática		Esfera	Dotação Orçamentária	%					
Elemento de Despesa/Aplicações de Despesas/Fonte de Recursos									
02.090	Fundo Municipal de Saúde		1.655.892	7,22					
000486	3190.04 99 003	Seguridade	5.225						
000487	3190.04 99 008 Contratação por Tempo Determinado	Seguridade	5.957	0,03					
000488	3190.11 99 003 Vencimentos e Vantagens Fixas - Pessoal Civil	Seguridade	83.000	0,36					
000489	3190.11 99 008 Vencimentos e Vantagens Fixas - Pessoal Civil	Seguridade	523	0,00					
000490	3190.13 99 003 Obrigações Patronais	Seguridade	523	0,00					
000491	3190.13 99 008 Obrigações Patronais	Seguridade	523	0,00					
000492	3390.30 99 003 Material de Consumo	Seguridade	10.450	0,05					
000493	3390.30 99 008 Material de Consumo	Seguridade	5.225	0,02					
000494	3390.36 99 008 Outros Serviços de Terceiros - Pessoa Física	Seguridade	1.045	0,00					
000495	4490.52 99 008 Equipamentos e Material Permanente	Seguridade	1.045	0,00					
10 302 1019 2051	Manutenção do Teto Municipal da Média e Alta Complexidade Ambulatorial e Hospitalar		20.285	0,09					
Objetivo: Manter o Teto Municipal da Média e Alta Complexidade Ambulatorial e Hospitalar.									
000496	3190.04 99 003 Contratação por Tempo Determinado	Seguridade	2.090	0,01					
000497	3190.04 99 008 Contratação por Tempo Determinado	Seguridade	523	0,00					
000498	3190.11 99 003 Vencimentos e Vantagens Fixas - Pessoal Civil	Seguridade	2.090	0,01					
000499	3190.11 99 008 Vencimentos e Vantagens Fixas - Pessoal Civil	Seguridade	523	0,00					
000500	3350.39 99 003 Outros Serviços de Terceiros - Pessoa Jurídica	Seguridade	2.090	0,01					
000501	3350.39 99 008 Outros Serviços de Terceiros - Pessoa Jurídica	Seguridade	523	0,00					
000502	3390.30 99 003 Material de Consumo	Seguridade	2.090	0,01					
000503	3390.30 99 008 Material de Consumo	Seguridade	1.045	0,00					
000504	3390.36 99 003 Outros Serviços de Terceiros - Pessoa Física	Seguridade	2.090	0,01					
000505	3390.36 99 008 Outros Serviços de Terceiros - Pessoa Física	Seguridade	523	0,00					
000506	3390.39 99 003 Outros Serviços de Terceiros - Pessoa Jurídica	Seguridade	2.090	0,01					
000507	3390.39 99 008 Outros Serviços de Terceiros - Pessoa Jurídica	Seguridade	523	0,00					
000508	3390.48 99 003 Outros Auxílios Financeiros a Pessoas Físicas	Seguridade	426	0,00					
000509	3390.48 99 008 Outros Auxílios Financeiros a Pessoas Físicas	Seguridade	523	0,00					
000510	3390.93 99 003 Indenizações e Restituições	Seguridade	1.045	0,00					
000511	3390.93 99 008 Indenizações e Restituições	Seguridade	523	0,00					
000512	4490.52 99 003 Equipamentos e Material Permanente	Seguridade	1.045	0,00					
000513	4490.52 99 008 Equipamentos e Material Permanente	Seguridade	523	0,00					
	Pessoal e Encargos Sociais	Juros e Encargos da Dívida	Outras Despesas Correntes	Investimentos	Inversões Financeiras	Amortização da Dívida	Reserva de Contingência		
Fiscal:								0	0,00
Seguridade:	848.029		306.630	501.233				1.655.892	7,22
Total:	848.029		306.630	501.233				1.655.892	7,22

Prefeitura Municipal de Santana de Mangueira

Secretaria de Administração Financeira

Departamento de Contabilidade - Orçamento-Programa de 2015 - R\$ 1,00

Quadro Detalhado da Despesa fixada por Unidade Orçamentária - Q.D.D.

		Classificação Institucional Funcional Programática			Dotação	
		Elemento de Despesa/Aplicações de Despesas/Fonte de Recursos	Esfera		Orçamentária	%
02.100	Fundo Municipal de Assistência Social				495.425	2,16
08 241 1021 2052	Manutenção do Serviço de Convivência e Fortalecimento de Vínculos - Idosos				7.335	0,03
	Objetivo: Desenvolver junto aos idosos atividades que contribuam no processo de envelhecimento saudável, no desenvolvimento da autonomia e de sociabilidades, no fortalecimento dos vínculos familiares e do convívio comunitário e na prevenção de situações de risco social.					
000514 3190.04 99 004	Contratação por Tempo Determinado		Seguridade		512	0,00
000515 3190.11 99 004	Vencimentos e Vantagens Fixas - Pessoal Civil		Seguridade		523	0,00
000516 3390.30 99 004	Material de Consumo		Seguridade		3.000	0,01
000517 3390.36 99 004	Outros Serviços de Terceiros - Pessoa Física		Seguridade		1.500	0,01
000518 3390.39 99 004	Outros Serviços de Terceiros - Pessoa Jurídica		Seguridade		1.800	0,01
08 244 1015 2053	Manutenção do Serviço de Proteção e Atendimento Integral a Família - PAIF				72.000	0,31
	Objetivo: Ofertar serviços de proteção social básica nas áreas de vulnerabilidade e risco social, além de gerir no território a rede socioassistencial, fortalecendo a função protetiva das famílias, prevenindo a ruptura dos laços, promovendo o acesso e usufruto de direitos contribuindo para a melhoria da qualidade de vida.					
000519 3190.04 99 004	Contratação por Tempo Determinado		Seguridade		3.000	0,01
000520 3190.11 99 004	Vencimentos e Vantagens Fixas - Pessoal Civil		Seguridade		44.000	0,19
000521 3390.30 99 004	Material de Consumo		Seguridade		17.500	0,08
000522 3390.36 99 004	Outros Serviços de Terceiros - Pessoa Física		Seguridade		6.000	0,03
000523 3390.39 99 004	Outros Serviços de Terceiros - Pessoa Jurídica		Seguridade		1.500	0,01
08 243 1018 2054	Manutenção do Serv. de Convivência e Fortal. de Vínculos - Crianças de 06 a 15 anos				51.656	0,23
	Objetivo: Assegurar espaços de convívio familiar e comunitário e o desenvolvimento de relações de afetividade e sociabilidade; valorizar a cultura de famílias e comunidades locais pelo resgate de suas culturas e a promoção de vivências lúdicas; desenvolver o sentimento de pertença e de identidade promover a socialização e convivência comunitária.					
000524 3190.04 99 004	Contratação por Tempo Determinado		Seguridade		1.000	0,00
000525 3190.11 99 004	Vencimentos e Vantagens Fixas - Pessoal Civil		Seguridade		1.045	0,00
000526 3390.30 99 004	Material de Consumo		Seguridade		45.431	0,20
000527 3390.36 99 004	Outros Serviços de Terceiros - Pessoa Física		Seguridade		2.090	0,01
000528 3390.39 99 004	Outros Serviços de Terceiros - Pessoa Jurídica		Seguridade		2.090	0,01
08 243 1009 2055	Manutenção do Serv. de Convivência e Fortal. de Vínculos p/ jovens de 15 a 17 anos				60.315	0,26
	Objetivo: Desenvolver ações complementares às ações da família e comunidade na proteção e desenvolvimento de crianças e adolescentes e no fortalecimento dos vínculos familiares e sociais com espaços de referência para o convívio grupal, comunitário e social para desenvolver as relações de afetividade, solidariedade e respeito mútuo, possibilitando a ampliação do universo informacional, artístico e cultural, com vistas ao desenvolvimento de potencialidades uma formação cidadã e a participação na vida pública do território, desenvolvendo a compreensão crítica da realidade social além de buscar a inserção, reinserção e permanência no sistema educacional.					
000529 3190.04 99 004	Contratação por Tempo Determinado		Seguridade		2.090	0,01
000530 3190.11 99 004	Vencimentos e Vantagens Fixas - Pessoal Civil		Seguridade		3.000	0,01
000531 3390.30 99 004	Material de Consumo		Seguridade		45.000	0,20
000532 3390.36 99 004	Outros Serviços de Terceiros - Pessoa Física		Seguridade		5.000	0,02
000533 3390.39 99 004	Outros Serviços de Terceiros - Pessoa Jurídica		Seguridade		5.225	0,02
08 244 1025 2056	Manutenção do Fundo Municipal de Assistência Social				20.713	0,09
	Objetivo: Manter as atividades administrativas do FMAS, proporcionando recursos e meios para cofinanciar, com recursos municipais, do estado e da união, e apoiar os serviços, benefícios, programas e projetos da assistência social.					
000534 3190.04 99 004	Contratação por Tempo Determinado		Seguridade		1.568	0,01
000535 3190.11 99 004	Vencimentos e Vantagens Fixas - Pessoal Civil		Seguridade		2.090	0,01

Prefeitura Municipal de Santana de Mangueira

Secretaria de Administração Financeira

Departamento de Contabilidade - Orçamento-Programa de 2015 - R\$ 1,00

Quadro Detalhado da Despesa fixada por Unidade Orçamentária - Q.D.D.

Classificação Institucional Funcional Programática						Esfera	Dotação Orçamentária	%
Elemento de Despesa/Aplicações de Despesas/Fonte de Recursos								
02.100	Fundo Municipal de Assistência Social						495.425	2,16
000536	3190.13	99	004	Obrigações Patronais	Seguridade	523	0,00	
000537	3190.16	99	004	Outras Despesas Variáveis - Pessoal Civil	Seguridade	523	0,00	
000538	3190.92	99	004	Despesas de Exercícios Anteriores	Seguridade	523	0,00	
000539	3390.04	99	004	Contratação por Tempo Determinado	Seguridade	523	0,00	
000540	3390.14	99	004	Diárias - Civil	Seguridade	1.090	0,00	
000541	3390.30	99	004	Material de Consumo	Seguridade	2.135	0,01	
000542	3390.32	99	004	Material, Bem ou Serviço para Distribuição Gratuita	Seguridade	523	0,00	
000543	3390.33	99	004	Passagens e Despesas com Locomoção	Seguridade	523	0,00	
000544	3390.35	99	004	Serviços de Consultoria	Seguridade	523	0,00	
000545	3390.36	99	004	Outros Serviços de Terceiros - Pessoa Física	Seguridade	2.000	0,01	
000546	3390.39	99	004	Outros Serviços de Terceiros - Pessoa Jurídica	Seguridade	2.600	0,01	
000547	3390.48	99	004	Outros Auxílios Financeiros a Pessoas Físicas	Seguridade	523	0,00	
000548	3390.92	99	004	Despesas de Exercícios Anteriores	Seguridade	523	0,00	
000549	3390.93	99	004	Indenizações e Restituições	Seguridade	523	0,00	
000617	4490.51	99	004	Obras e Instalações	Seguridade	2.000	0,01	
000550	4490.52	99	004	Equipamentos e Material Permanente	Seguridade	2.000	0,01	
08 244 1025 2057	Manutenção da Gestão do Programa Bolsa Família - IGD/PBF						22.500	0,10
	Objetivo: Incentivar as ações de aprimoramento da qualidade da gestão do programa Bolsa família em âmbito local, contribuindo para que o município execute as ações que estão sob sua responsabilidade, além do desenvolvimento de projetos de Inclusão Produtiva.							
000551	3190.04	99	004	Contratação por Tempo Determinado	Seguridade	500	0,00	
000552	3190.11	99	004	Vencimentos e Vantagens Fixas - Pessoal Civil	Seguridade	500	0,00	
000553	3190.16	99	004	Outras Despesas Variáveis - Pessoal Civil	Seguridade	500	0,00	
000554	3390.30	99	004	Material de Consumo	Seguridade	8.000	0,03	
000555	3390.32	99	004	Material, Bem ou Serviço para Distribuição Gratuita	Seguridade	500	0,00	
000556	3390.35	99	004	Serviços de Consultoria	Seguridade	500	0,00	
000557	3390.36	99	004	Outros Serviços de Terceiros - Pessoa Física	Seguridade	8.000	0,03	
000558	3390.39	99	004	Outros Serviços de Terceiros - Pessoa Jurídica	Seguridade	1.000	0,00	
000559	4490.52	99	004	Equipamentos e Material Permanente	Seguridade	3.000	0,01	
08 244 1004 2058	Implantação e Manutenção dos Programas de Segurança Alimentar						161.104	0,70
	Objetivo: Implantar e manter os programas de Segurança Alimentar: Agricultura Urbana, Compra Direta de Alimentação Familiar, Educação Alimentar e Nutricional, Hortas Comunitárias, Feiras Comunitárias, entre outros.							
000560	3190.04	99	001	Contratação por Tempo Determinado	Seguridade	6.307	0,03	
000561	3390.30	99	001	Material de Consumo	Seguridade	1.131	0,00	
000562	3390.30	99	006	Material de Consumo	Seguridade	9.593	0,04	
000563	3390.32	99	001	Material, Bem ou Serviço para Distribuição Gratuita	Seguridade	1.131	0,00	
000564	3390.35	99	001	Serviços de Consultoria	Seguridade	3.390	0,01	
000565	3390.36	99	001	Outros Serviços de Terceiros - Pessoa Física	Seguridade	4.521	0,02	
000566	3390.36	99	006	Outros Serviços de Terceiros - Pessoa Física	Seguridade	21.600	0,09	
000567	3390.39	99	001	Outros Serviços de Terceiros - Pessoa Jurídica	Seguridade	6.781	0,03	
000568	3390.39	99	006	Outros Serviços de Terceiros - Pessoa Jurídica	Seguridade	66.000	0,29	
000569	4490.52	99	001	Equipamentos e Material Permanente	Seguridade	1.131	0,00	
000570	4490.52	99	006	Equipamentos e Material Permanente	Seguridade	39.519	0,17	
08 244 1025 2059	Manutenção de Atividades da Gestão do SUAS - IGD SUAS						17.949	0,08
	Objetivo: Aferir a qualidade da gestão descentralizada dos serviços, programas, projetos e benefícios socioassistenciais, bem como da articulação intersetorial no âmbito municipal, possibilitando a							

Prefeitura Municipal de Santana de Mangueira

Secretaria de Administração Financeira

Departamento de Contabilidade - Orçamento-Programa de 2015 - R\$ 1,00

Quadro Detalhado da Despesa fixada por Unidade Orçamentária - Q.D.D.

Classificação Institucional Funcional Programática	Elemento de Despesa/Aplicações de Despesas/Fonte de Recursos	Esfera	Dotação Orçamentária	%
--	--	--------	----------------------	---

02.100	Fundo Municipal de Assistência Social		495.425	2,16
---------------	--	--	----------------	-------------

implementação da vigilância social, a organização do SUAS, o monitoramento e a avaliação, entre outros com vistas a produção de dados para que a Política Pública de Assistência Social seja efetivada bem como da Gestão articulada e integrada dos serviços e benefícios socioassistenciais; Gestão articulada e integrada com o Programa Bolsa Família e com o Plano Brasil Sem Miséria; Gestão do trabalho e educação permanente na assistência social; Gestão da informação do SUAS; Gestão financeira dos fundos de assistência social; Gestão articulada e integrada com os Programas BPC na Escola e BPC Trabalho; Gestão e organização da rede de serviços assistenciais; e Monitoramento do SUAS.

000571	3390.14	99 004	Diárias - Civil	Seguridade	523	0,00
000572	3390.30	99 004	Material de Consumo	Seguridade	3.658	0,02
000573	3390.33	99 004	Passagens e Despesas com Locomoção	Seguridade	469	0,00
000574	3390.35	99 004	Serviços de Consultoria	Seguridade	523	0,00
000575	3390.36	99 004	Outros Serviços de Terceiros - Pessoa Física	Seguridade	2.090	0,01
000576	3390.39	99 004	Outros Serviços de Terceiros - Pessoa Jurídica	Seguridade	2.686	0,01
000577	4490.52	99 004	Equipamentos e Material Permanente	Seguridade	8.000	0,03

08 241 1021 2060	Manutenção do Conselho Municipal da Pessoa Idosa		6.615	0,03
-------------------------	---	--	--------------	-------------

Objetivo: Proporcionar ao CMPI condições de gestão com vistas para defender a causa dos idosos de forma abrangente, entre outros, nos campos de Governo, Habitação, Saúde, Transporte, Assistência Social, Segurança e da Cultura, recebendo sugestões e recomendações quanto ao funcionamento de abrigo institucional e casas especializadas em abrigar idosos, orientando a população idosa sobre seus direitos e procurando restabelecer a história dos idosos.

000578	3390.30	99 001	Material de Consumo	Seguridade	523	0,00
000579	3390.30	99 004	Material de Consumo	Seguridade	1.000	0,00
000580	3390.36	99 001	Outros Serviços de Terceiros - Pessoa Física	Seguridade	523	0,00
000581	3390.36	99 004	Outros Serviços de Terceiros - Pessoa Física	Seguridade	1.000	0,00
000582	3390.39	99 001	Outros Serviços de Terceiros - Pessoa Jurídica	Seguridade	523	0,00
000583	3390.39	99 004	Outros Serviços de Terceiros - Pessoa Jurídica	Seguridade	1.000	0,00
000584	3390.93	99 001	Indenizações e Restituições	Seguridade	523	0,00
000585	4490.52	99 001	Equipamentos e Material Permanente	Seguridade	523	0,00
000586	4490.52	99 004	Equipamentos e Material Permanente	Seguridade	1.000	0,00

08 244 1025 2061	Cofinanciamento Municipal dos Serviços, Programas e Projetos do SUAS		65.833	0,29
-------------------------	---	--	---------------	-------------

Objetivo: Manter as ações dos serviços, programas e projetos do SUAS.

000587	3190.04	99 001	Contratação por Tempo Determinado	Seguridade	10.000	0,04
000588	3190.11	99 001	Vencimentos e Vantagens Fixas - Pessoal Civil	Seguridade	4.180	0,02
000589	3190.13	99 001	Obrigações Patronais	Seguridade	1.045	0,00
000590	3190.16	99 001	Outras Despesas Variáveis - Pessoal Civil	Seguridade	523	0,00
000591	3190.92	99 001	Despesas de Exercícios Anteriores	Seguridade	523	0,00
000592	3350.41	99 001	Contribuições	Seguridade	523	0,00
000593	3350.43	99 001	Subvenções Sociais	Seguridade	523	0,00
000594	3390.04	99 001	Contratação por Tempo Determinado	Seguridade	523	0,00
000595	3390.14	99 001	Diárias - Civil	Seguridade	1.045	0,00
000596	3390.30	99 001	Material de Consumo	Seguridade	10.450	0,05
000597	3390.32	99 001	Material, Bem ou Serviço para Distribuição Gratuita	Seguridade	523	0,00
000598	3390.33	99 001	Passagens e Despesas com Locomoção	Seguridade	523	0,00
000599	3390.35	99 001	Serviços de Consultoria	Seguridade	523	0,00
000600	3390.36	99 001	Outros Serviços de Terceiros - Pessoa Física	Seguridade	5.225	0,02
000601	3390.39	99 001	Outros Serviços de Terceiros - Pessoa Jurídica	Seguridade	25.000	0,11
000602	3390.47	99 001	Obrigações Tributárias e Contributivas	Seguridade	1.045	0,00
000603	3390.48	99 001	Outros Auxílios Financeiros a Pessoas Físicas	Seguridade	523	0,00

Prefeitura Municipal de Santana de Mangueira

Secretaria de Administração Financeira

Departamento de Contabilidade - Orçamento-Programa de 2015 - R\$ 1,00

Quadro Detalhado da Despesa fixada por Unidade Orçamentária - Q.D.D.

Classificação Institucional Funcional Programática		Elemento de Despesa/Aplicações de Despesas/Fonte de Recursos		Esfera	Dotação Orçamentária	%			
02.100	Fundo Municipal de Assistência Social				495.425	2,16			
000604	3390.92	99	001 Despesas de Exercícios Anteriores	Seguridade	523	0,00			
000605	3390.93	99	001 Indenizações e Restituições	Seguridade	523	0,00			
000606	4490.52	99	001 Equipamentos e Material Permanente	Seguridade	2.090	0,01			
08 244 1025 2062	Manutenção de Benefícios Eventuais				9.405	0,04			
Objetivo: Assistir cidadãos e as famílias por meio dos benefícios eventuais da Política de Assistência Social, de caráter suplementar e provisório, em virtude de nascimento, morte, situações de vulnerabilidade temporária e de calamidade pública, assegurados pela Lei Nº 8.742, de 07 de dezembro de 1993, Lei Orgânica de Assistência Social - LOAS, alterada pela Lei Nº 12.435, de 06 de julho de 2011, e integram organicamente as garantias do Sistema Único de Assistência Social - SUAS.									
000607	3390.32	99	001 Material, Bem ou Serviço para Distribuição Gratuita	Seguridade	4.180	0,02			
000608	3390.48	99	001 Outros Auxílios Financeiros a Pessoas Físicas	Seguridade	5.225	0,02			
	Pessoal e Encargos Sociais	Juros e Encargos da Dívida	Outras Despesas Correntes	Investimentos	Inversões Financeiras	Amortização da Dívida	Reserva de Contigência		
Fiscal:								0	0,00
Seguridade:	84.475		351.687	59.263				495.425	2,16
Total:	84.475		351.687	59.263				495.425	2,16

**Prefeitura Municipal de Santana de Mangueira**

Secretaria de Administração Financeira

Departamento de Contabilidade - Orçamento-Programa de 2015 - R\$ 1,00

Quadro Detalhado da Despesa fixada por Unidade Orçamentária - Q.D.D.

Classificação Institucional Funcional Programática	Esfera	Dotação Orçamentária	%
--	--------	----------------------	---

99.990 Reserva de Contingência		77.330	0,34
---------------------------------------	--	---------------	-------------

99 999 9001 9001 Reserva de Contingência		77.330	0,34
--	--	---------------	-------------

Objetivo: Atender aos passivos contingentes e outros riscos e eventos fiscais imprevistos estabelecidos no anexo de riscos fiscais.

000609 9999.99 99 001 Reserva de Contingência	Fiscal	77.330	0,34
---	--------	--------	------

Pessoal e Encargos Sociais	Juros e Encargos da Dívida	Outras Despesas Correntes	Investimentos	Inversões Financeiras	Amortização da Dívida	Reserva de Contingência
----------------------------	----------------------------	---------------------------	---------------	-----------------------	-----------------------	-------------------------

Fiscal:						77.330	77.330	0,34
---------	--	--	--	--	--	--------	---------------	-------------

Seguridade:							0	0,00
-------------	--	--	--	--	--	--	----------	-------------

Total:						77.330	77.330	0,34
---------------	--	--	--	--	--	---------------	---------------	-------------

Pessoal e Encargos Sociais	Juros e Encargos da Dívida	Outras Despesas Correntes	Investimentos	Inversões Financeiras	Amortização da Dívida	Reserva de Contingência
----------------------------	----------------------------	---------------------------	---------------	-----------------------	-----------------------	-------------------------

GERAL

Fiscal:	5.746.557	3.135	3.004.455	6.384.489	10.450	110.450	77.330	15.336.866	66,89
---------	-----------	-------	-----------	-----------	--------	---------	--------	-------------------	--------------

Seguridade:	1.839.669		1.383.511	4.367.935				7.591.115	33,11
-------------	-----------	--	-----------	-----------	--	--	--	------------------	--------------

Total:	7.586.226	3.135	4.387.966	10.752.424	10.450	110.450	77.330	22.927.981	100,00
---------------	------------------	--------------	------------------	-------------------	---------------	----------------	---------------	-------------------	---------------

Intra-Orçamen.:								0	0,00
-----------------	--	--	--	--	--	--	--	---	------


 LUCIO LEITSON MANGUEIRA
 MAGALHÃES
 SECRETÁRIO DE
 ADMINISTRAÇÃO
 FINANCEIRA


 CLAIR LEITÃO MARTINS
 DINIZ
 CRC/PB 4.395-O-7


 TÂNIA MANGUEIRA NITÃO
 INÁCIO
 PREFEITA

Prefeitura Municipal de Santana de Mangueira

Secretaria de Administração Financeira

Departamento de Contabilidade - Orçamento-Programa de 2015 - R\$ 1,00

Demonstrativo dos Programas Anuais de Trabalho

Classificação Institucional Funcional Programática

Esfera

Dotação
Orçamentária

%

01.010 Câmara Municipal**660.000 2,88**

01 Legislativa

031 Ação Legislativa

2001 Programa de apoio administrativo do Poder Legislativo

1001 Reforma e Ampliação do Prédio da Câmara Municipal**15.000 0,07****Objetivo:** Melhorar as instalações físicas do Prédio da Câmara Municipal

01 Legislativa

031 Ação Legislativa

2001 Programa de apoio administrativo do Poder Legislativo

2001 Manutenção da Câmara Municipal**645.000 2,81****Objetivo:** Manter o bom funcionamento do Poder Legislativo

Pessoal e Encargos Sociais	Juros e Encargos da Dívida	Outras Despesas Correntes	Investimentos	Inversões Financeiras	Amortização da Dívida	Reserva de Contigência
----------------------------	----------------------------	---------------------------	---------------	-----------------------	-----------------------	------------------------

Fiscal:	553.500	81.500	25.000				660.000 2,88
---------	---------	--------	--------	--	--	--	---------------------

Seguridade:							0 0,00
-------------	--	--	--	--	--	--	---------------

Total:	553.500	81.500	25.000				660.000 2,88
---------------	----------------	---------------	---------------	--	--	--	---------------------

Prefeitura Municipal de Santana de Mangueira

Secretaria de Administração Financeira

Departamento de Contabilidade - Orçamento-Programa de 2015 - R\$ 1,00

Demonstrativo dos Programas Anuais de Trabalho

Classificação Institucional Funcional Programática

Esfera

Dotação
Orçamentária

%

02.010 Gabinete do Prefeito**632.995 2,76**

04 Administração

122 Administração Geral

2002 Programa de apoio administrativo do Gabinete do Prefeito

2002 Manutenção do Gabinete do Prefeito**592.995 2,59****Objetivo:** Manter as Atividades do Gabinete do Prefeito.

08 Assistência Social

244 Assistência Comunitária

2002 Programa de apoio administrativo do Gabinete do Prefeito

2003 Assistência Comunitária a Pessoas Carentes**40.000 0,17****Objetivo:** Assistir às pessoas carentes com doação de materiais e ajudas diversas tais como: materiais para construção, documentos civis, cestas básicas, passagens, auxílio-funeral e outros.

	Pessoal e Encargos Sociais	Juros e Encargos da Dívida	Outras Despesas Correntes	Investimentos	Inversões Financeiras	Amortização da Dívida	Reserva de Contigência		
Fiscal:	316.091		313.769	3.135				632.995	2,76
Seguridade:								0	0,00
Total:	316.091		313.769	3.135				632.995	2,76

Prefeitura Municipal de Santana de Mangueira

Secretaria de Administração Financeira

Departamento de Contabilidade - Orçamento-Programa de 2015 - R\$ 1,00

Demonstrativo dos Programas Anuais de Trabalho

Classificação Institucional Funcional Programática

Esfera

Dotação
Orçamentária

%

02.020 Secretaria de Administração Geral

1.271.809 5,55

04 Administração

122 Administração Geral

2005 Programa de Apoio Administrativo da Secretaria de Administração Geral

2004 Manutenção da Secretaria de Administração Geral

1.271.809 5,55

Objetivo: Manter as atividades administrativas da Secretaria de Administração Geral, inclusive realizar a capacitação de servidores públicos municipais para o enfrentamento à violência contra a mulher.

	Pessoal e Encargos Sociais	Juros e Encargos da Dívida	Outras Despesas Correntes	Investimentos	Inversões Financeiras	Amortização da Dívida	Reserva de Contigência
--	----------------------------------	----------------------------------	---------------------------------	---------------	--------------------------	--------------------------	---------------------------

Fiscal:	763.963		436.561	71.285				1.271.809	5,55
---------	---------	--	---------	--------	--	--	--	-----------	------

Seguridade:								0	0,00
-------------	--	--	--	--	--	--	--	---	------

Total:	763.963		436.561	71.285				1.271.809	5,55
---------------	----------------	--	----------------	---------------	--	--	--	------------------	-------------

Prefeitura Municipal de Santana de Mangueira

Secretaria de Administração Financeira

Departamento de Contabilidade - Orçamento-Programa de 2015 - R\$ 1,00

Demonstrativo dos Programas Anuais de Trabalho

Classificação Institucional Funcional Programática

Esfera

Dotação
Orçamentária

%

02.030 Secretaria de Administração Financeira**713.764 3,11**

28 Encargos Especiais

843 Serviço da Dívida Interna

0001 Encargos Especiais

0001 Amortização e Encargos da Dívida Contratada**11.495 0,05****Objetivo:** Pagar encargos e o principal da dívida contratada.

28 Encargos Especiais

843 Serviço da Dívida Interna

0001 Encargos Especiais

0002 Amortização e Encargos com a Dívida do INSS**102.090 0,45****Objetivo:** Pagamento mensal dos compromissos assumidos por contrato de refinanciamento de dívida junto ao INSS.

28 Encargos Especiais

845 Transferências

0001 Encargos Especiais

0003 Contribuições ao PASEP**100.000 0,44****Objetivo:** Recolher mensalmente as contribuições devidas ao PASEP.

04 Administração

123 Administração Financeira

2006 Programa de Apoio Administrativo da Secretaria de Administração Financeira

2005 Manutenção das Atividades da Secretaria de Administração Financeira**500.179 2,18****Objetivo:** Manter as atividades administrativas da Secretaria de Administração Financeira.

	Pessoal e Encargos Sociais	Juros e Encargos da Dívida	Outras Despesas Correntes	Investimentos	Inversões Financeiras	Amortização da Dívida	Reserva de Contigência
--	----------------------------	----------------------------	---------------------------	---------------	-----------------------	-----------------------	------------------------

Fiscal:	327.353	3.135	267.601	5.225		110.450		713.764 3,11
Seguridade:								0 0,00
Total:	327.353	3.135	267.601	5.225		110.450		713.764 3,11

Prefeitura Municipal de Santana de Mangueira

Secretaria de Administração Financeira

Departamento de Contabilidade - Orçamento-Programa de 2015 - R\$ 1,00

Demonstrativo dos Programas Anuais de Trabalho

Classificação Institucional Funcional Programática		Esfera	Dotação Orçamentária	%
02.040	Secretaria de Educação, Cultura e Desporto		8.898.194	38,81
12	Educação			
361	Ensino Fundamental			
1023	Educação básica de qualidade para todos			
	1002 Aquisição de Transporte Escolar		280.657	1,22
	Objetivo: Aquisição de transporte escolar para atender aos alunos do ensino fundamental.			
12	Educação			
361	Ensino Fundamental			
1023	Educação básica de qualidade para todos			
	1003 Construção, reforma e ampliação de Unidades Escolares		1.091.838	4,76
	Objetivo: Construir, reformar ou ampliar unidades escolares no município.			
12	Educação			
365	Educação Infantil			
1024	Programa de Desenvolvimento do Ensino Infantil			
	1004 Construção, Ampliação e Reforma de Creche		390.713	1,70
	Objetivo: Construir, ampliar ou reformar creches no município.			
27	Desporto e Lazer			
812	Desporto Comunitário			
1026	Programa Incentivo ao Esporte			
	1005 Implantação, Ampliação ou melhoria de Obras de Infra- Estrutura Esportiva		1.003.225	4,38
	Objetivo: Construir, ampliar ou reformar campo de futebol, quadra, ginásio, Academia ao Ar Livre, Pista de Atletismo e outros, para atender a zona urbana e demais localidades, demanda do orçamento participativo.			
23	Comércio e Serviços			
695	Turismo			
1028	Programa Incentivo ao Turismo			
	1006 Implantação de Infraestrutura Turística		630.225	2,75
	Objetivo: Implantar no município infraestrutura turística, através da construção de portal turístico, pavimentação, construção e revitalização de praças e outros.			
27	Desporto e Lazer			
812	Desporto Comunitário			
1026	Programa Incentivo ao Esporte			
	1007 Implantação de Núcleo Esportivo		156.665	0,68
	Objetivo: Implantar Núcleo Esportivo visando promover melhores índices de saúde, melhor desenvolvimento educacional, recuperação de jovens marginalizados através da prática esportiva, bem como a integração social de jovens de comunidades mais pobres. O esporte é uma ferramenta de auxílio no processo de desenvolvimento educacional, social e de saúde do ser humano.			
12	Educação			
361	Ensino Fundamental			
1023	Educação básica de qualidade para todos			
	1027 Construção de Quadra Escolar		255.866	1,12
	Objetivo: Construir quadra escolar coberta.			
12	Educação			

Prefeitura Municipal de Santana de Mangueira

Secretaria de Administração Financeira

Departamento de Contabilidade - Orçamento-Programa de 2015 - R\$ 1,00

Demonstrativo dos Programas Anuais de Trabalho

Classificação Institucional Funcional Programática	Esfera	Dotação Orçamentária	%
02.040 Secretaria de Educação, Cultura e Desporto		8.898.194	38,81
361 Ensino Fundamental			
1023 Educação básica de qualidade para todos			
2006 Manutenção das Atividades do Ensino Fundamental-MDE		1.383.947	6,04
Objetivo: Manter as atividades do ensino fundamental, inclusive capacitação de professores e servidores vinculados ao ensino fundamental.			
12 Educação			
365 Educação Infantil			
1024 Programa de Desenvolvimento do Ensino Infantil			
2007 Manutenção das Atividades do Ensino Infantil - MDE		70.078	0,31
Objetivo: Manter as atividades do Ensino Infantil - MDE, inclusive capacitação de professores e servidores vinculados ao ensino infantil.			
12 Educação			
366 Educação de Jovens e Adultos			
1027 Programa de Educação de Jovens e Adultos			
2008 Manutenção da Educação de Jovens e Adultos		106.916	0,47
Objetivo: Manter a educação de jovens e adultos, inclusive capacitação de professores e servidores vinculados a educação de jovens e adultos.			
12 Educação			
361 Ensino Fundamental			
1023 Educação básica de qualidade para todos			
2009 Manutenção da Merenda Escolar do Ensino Fundamental - PNAE		82.380	0,36
Objetivo: Adquirir gêneros alimentícios para a merenda dos alunos das escolas municipais do ensino fundamental.			
12 Educação			
361 Ensino Fundamental			
1023 Educação básica de qualidade para todos			
2010 Manutenção do Ensino Fundamental - Fundeb - 60%		1.800.727	7,85
Objetivo: Manter as atividades do Ensino Fundamental - Fundeb 60%.			
12 Educação			
361 Ensino Fundamental			
1023 Educação básica de qualidade para todos			
2011 Manutenção do Ensino Fundamental - Fundeb - 40%		706.063	3,08
Objetivo: Manter as atividades do Ensino Fundamental - Fundeb 40%.			
12 Educação			
361 Ensino Fundamental			
1023 Educação básica de qualidade para todos			
2012 Manutenção do Transporte Escolar do Ensino Fundamental		307.475	1,34
Objetivo: Manter as atividades do transporte escolar do Ensino Fundamental.			
12 Educação			
365 Educação Infantil			
1024 Programa de Desenvolvimento do Ensino Infantil			
2013 Manutenção da Merenda Escolar da Creche - PNAC		43.400	0,19
Objetivo: Adquirir gêneros alimentícios para merenda destinados aos alunos das creches municipais.			

Prefeitura Municipal de Santana de Mangueira

Secretaria de Administração Financeira

Departamento de Contabilidade - Orçamento-Programa de 2015 - R\$ 1,00

Demonstrativo dos Programas Anuais de Trabalho

Classificação Institucional Funcional Programática

Esfera

Dotação
Orçamentária

%

02.040 Secretaria de Educação, Cultura e Desporto**8.898.194 38,81**

12 Educação

361 Ensino Fundamental

1023 Educação básica de qualidade para todos

2014 Manutenção do Salário Educação -QSE**91.205 0,40****Objetivo:** Manter a cota municipal de Salário Educação.

12 Educação

361 Ensino Fundamental

1023 Educação básica de qualidade para todos

2015 Programa Dinheiro Direto na Escola - PDDE**14.116 0,06****Objetivo:** Manter o Programa Dinheiro Direto na Escola - PDDE

12 Educação

366 Educação de Jovens e Adultos

1027 Programa de Educação de Jovens e Adultos

2016 Manutenção da Educação de Jovens e Adultos - Fundeb 60%**4.306 0,02****Objetivo:** Manter a educação de jovens e adultos - Fundeb 60%

12 Educação

366 Educação de Jovens e Adultos

1027 Programa de Educação de Jovens e Adultos

2017 Manutenção da Educação de Jovens e Adultos - Fundeb 40%**8.490 0,04****Objetivo:** Manter a educação de jovens e adultos - Fundeb 40%

12 Educação

365 Educação Infantil

1024 Programa de Desenvolvimento do Ensino Infantil

2018 Manutenção do Ensino Infantil - Fundeb 60%**6.396 0,03****Objetivo:** Manter as atividades do Ensino Infantil- Fundeb 60%

12 Educação

365 Educação Infantil

1024 Programa de Desenvolvimento do Ensino Infantil

2019 Manutenção do Ensino Infantil - Fundeb 40%**19.273 0,08****Objetivo:** Manter as atividades do Ensino Infantil - Fundeb 40%

12 Educação

365 Educação Infantil

1024 Programa de Desenvolvimento do Ensino Infantil

2020 Manutenção do Programa Nacional de Alimentação Pré-Escolar - PNAP**13.535 0,06****Objetivo:** Adquirir gêneros alimentícios para a merenda escolar dos alunos da pré-escola.

12 Educação

365 Educação Infantil

1024 Programa de Desenvolvimento do Ensino Infantil

2021 Manutenção do Transporte Escolar do Ensino Infantil**360 0,00****Objetivo:** Manter as Atividades do Transporte Escolar do Ensino Infantil.

Prefeitura Municipal de Santana de Mangueira

Secretaria de Administração Financeira

Departamento de Contabilidade - Orçamento-Programa de 2015 - R\$ 1,00

Demonstrativo dos Programas Anuais de Trabalho

Classificação Institucional Funcional Programática

Esfera

Dotação
Orçamentária

%

02.040 Secretaria de Educação, Cultura e Desporto**8.898.194 38,81**

12 Educação

362 Ensino Médio

1023 Educação básica de qualidade para todos

2022 Manutenção do Transporte Escolar do Ensino Médio**19.776 0,09****Objetivo:** Mater as Atividades do Transporte Escolar do Ensino Médio.

12 Educação

366 Educação de Jovens e Adultos

1027 Programa de Educação de Jovens e Adultos

2023 Manutenção da Merenda Escolar do PNAE-EJA**6.865 0,03****Objetivo:** Adquirir gêneros alimentícios para a merenda escolar dos alunos do EJA.

23 Comércio e Serviços

695 Turismo

1028 Programa Incentivo ao Turismo

2024 Promoção de Eventos Sociais e Culturais**169.260 0,74****Objetivo:** Promover e apoiar as festas de São João, Festa de Nossa Senhora Santana, Santo Expedito, Santo Antonio, Emancipação Política e outros eventos tradicionais do município.

27 Desporto e Lazer

812 Desporto Comunitário

1026 Programa Incentivo ao Esporte

2025 Apoio ao Desporto Amador**4.704 0,02****Objetivo:** Apoiar a prática de desporto amador com a aquisição e distribuição de material esportivo, entre outros.

12 Educação

366 Educação de Jovens e Adultos

1027 Programa de Educação de Jovens e Adultos

2026 Manutenção do Programa Brasil Alfabetizado**51.840 0,23****Objetivo:** Manter o Programa Brasil Alfabetizado.

13 Cultura

392 Difusão Cultural

1001 Programa Incentivo a Cultura

2027 Apoio às manifestações culturais do município**3.136 0,01****Objetivo:** Apoiar as manifestações culturais do município, através da apresentação de projetos, dentro das seguintes áreas: música e dança, cultura popular e artesanato, acervo e patrimônio histórico e outros.

12 Educação

365 Educação Infantil

1024 Programa de Desenvolvimento do Ensino Infantil

2028 Programa Dinheiro Direto na Escola - PDDE Pré-Escola**3.654 0,02****Objetivo:** Manter o Programa Dinheiro Direto na Escola - PDDE Pré-Escola.

12 Educação

365 Educação Infantil

1024 Programa de Desenvolvimento do Ensino Infantil

Prefeitura Municipal de Santana de Mangueira

Secretaria de Administração Financeira

Departamento de Contabilidade - Orçamento-Programa de 2015 - R\$ 1,00

Demonstrativo dos Programas Anuais de Trabalho

Classificação Institucional Funcional Programática

Esfera

Dotação
Orçamentária

%

02.040 Secretaria de Educação, Cultura e Desporto**8.898.194 38,81****2029 Programa Dinheiro Direto na Escola - PDDE Creche****671 0,00****Objetivo:** Manter o Programa Dinheiro Direto na Escola - PDDE Creche.

27 Desporto e Lazer

812 Desporto Comunitário

1026 Programa Incentivo ao Esporte

2030 Manutenção do Programa Segundo Tempo**170.432 0,74****Objetivo:** Manter o Programa Segundo Tempo promovendo ações que incluam na vida de crianças e adolescentes, acesso ao esporte educacional, como forma de lazer, a fim de gerar uma contribuição para o desenvolvimento integral dessas crianças e adolescentes, fazendo com que haja uma mudança no dia a dia das mesmas, proporcionando metas a serem superadas e possibilitando o desenvolvimento da convivência social, construção de valores, melhoria da saúde e do lazer.

	Pessoal e Encargos Sociais	Juros e Encargos da Dívida	Outras Despesas Correntes	Investimentos	Inversões Financeiras	Amortização da Dívida	Reserva de Contigência
--	----------------------------	----------------------------	---------------------------	---------------	-----------------------	-----------------------	------------------------

Fiscal:	3.617.048		1.401.245	3.879.901				8.898.194 38,81
Seguridade:								0 0,00
Total:	3.617.048		1.401.245	3.879.901				8.898.194 38,81

Prefeitura Municipal de Santana de Mangueira

Secretaria de Administração Financeira

Departamento de Contabilidade - Orçamento-Programa de 2015 - R\$ 1,00

Demonstrativo dos Programas Anuais de Trabalho

Classificação Institucional Funcional Programática

Esfera

Dotação
Orçamentária

%

02.050 Secretaria de Saúde e Saneamento**5.046.264 22,01**

10 Saúde

303 Suporte Profilático e Terapêutico

1022 Programa de Saúde e Saneamento

1008 Ações de Saneamento Básico**1.003.135 4,38****Objetivo:** Promover Ações de Saneamento Básico com a construção ou recuperação de esgotamento sanitário e resíduos sólidos para atender a zona urbana, demanda do orçamento participativo.

10 Saúde

303 Suporte Profilático e Terapêutico

1019 Programa Mais Saúde

1009 Melhoria Habitacional**637.490 2,78****Objetivo:** Melhorias habitacionais para o controle da doença de chagas.

10 Saúde

303 Suporte Profilático e Terapêutico

1022 Programa de Saúde e Saneamento

1010 Construção de Abastecimento D'água**668.834 2,92****Objetivo:** Ampliar o abastecimento d'água ou implantar através da construção ou recuperação de açudes, cisternas, perfuração, instalação de poços e outros, para atender às comunidades: Icós, Olho D'Água, Boa Vista, Lajes de Icós, Baixa do Juá, Sossego, Canoa, Poços, Gameleira, Mata dos Barbosa, Diamante, Talhado, Serra Vermelha, Maniçoba, Canoinha, Picos, Marinho, Carnaúba Seca, Sítio Cipó, Sítio Logradouro, Genipapo, Poço Redondo, Umbuzeiro, Corujas, Figueira, Lajes de Figueira, Cacimba das Cabras, Pau Ferro, Poço Cachorro, Água Grande, Mandacaru, demanda do orçamento participativo.

10 Saúde

303 Suporte Profilático e Terapêutico

1022 Programa de Saúde e Saneamento

1011 Melhorias Sanitárias**505.225 2,20****Objetivo:** Proporcionar melhorias sanitárias nos domicílios do Município.

10 Saúde

301 Atenção Básica

1019 Programa Mais Saúde

1012 Aquisição de Ambulância**144.585 0,63****Objetivo:** Adquirir uma Ambulância para melhorar o atendimento à população do município.

10 Saúde

303 Suporte Profilático e Terapêutico

1022 Programa de Saúde e Saneamento

1013 Construção de Aterro Sanitário**745.144 3,25****Objetivo:** Construir um aterro sanitário.

10 Saúde

301 Atenção Básica

2008 Programa de Apoio Administrativo da Secretaria de Saúde e Saneamento

2031 Manutenção da Secretaria de Saúde e Saneamento**1.339.238 5,84****Objetivo:** Manter as atividades administrativas da Secretaria de Saúde e Saneamento, inclusive capacitação de servidores da área de saúde.

Prefeitura Municipal de Santana de Mangueira

Secretaria de Administração Financeira

Departamento de Contabilidade - Orçamento-Programa de 2015 - R\$ 1,00

Demonstrativo dos Programas Anuais de Trabalho

Classificação Institucional Funcional Programática

Esfera

Dotação
Orçamentária

%

02.050 Secretaria de Saúde e Saneamento**5.046.264 22,01**

18 Gestão Ambiental

541 Preservação e Conservação Ambiental

1007 Programa de Desenvolvimento Sustentável dos Recursos Ambientais

2032 Realização de ações voltadas a Preservação Ambiental**2.613 0,01**

Objetivo: Realizar eventos relacionados à preservação do meio ambiente, incluindo campanhas de educação ambiental com palestras e cartilhas destinadas a população, promover ações para estimular e proporcionar o reflorestamento em áreas degradadas e proteção à fauna e flora entre outras ações.

Pessoal e Encargos Sociais	Juros e Encargos da Dívida	Outras Despesas Correntes	Investimentos	Inversões Financeiras	Amortização da Dívida	Reserva de Contigência
----------------------------	----------------------------	---------------------------	---------------	-----------------------	-----------------------	------------------------

Fiscal:		2.613					2.613	0,01
Seguridade:	711.614	584.256	3.747.781				5.043.651	22,00
Total:	711.614	586.869	3.747.781				5.046.264	22,01

Prefeitura Municipal de Santana de Mangueira

Secretaria de Administração Financeira

Departamento de Contabilidade - Orçamento-Programa de 2015 - R\$ 1,00

Demonstrativo dos Programas Anuais de Trabalho

Classificação Institucional Funcional Programática		Esfera	Dotação Orçamentária	%
02.060	Secretaria de Transporte e Urbanismo		2.392.002	10,43
17	Saneamento			
512	Saneamento Básico Urbano			
1006	Programa Saneamento de Qualidade			
1014	Ações de Saneamento Básico		110.000	0,48
	Objetivo: Promover Ações de Saneamento Básico com a construção de esgotamento sanitário e resíduos sólidos, para atender a zona urbana, demanda do orçamento participativo.			
15	Urbanismo			
451	Infra-Estrutura Urbana			
1005	Programa de Desenvolvimento da Infra-Estrutura do Município			
1015	Implantação, Ampliação ou melhoria de Obras de Infra-Estrutura Urbana		110.000	0,48
	Objetivo: Construção de Pavimentação(asfáltica e/ou em paralelepípedo) e drenagem em pontos críticos do Município, e outras ações.			
27	Desporto e Lazer			
813	Lazer			
1005	Programa de Desenvolvimento da Infra-Estrutura do Município			
1016	Construção e Reforma de Praças e Canteiros		103.135	0,45
	Objetivo: Construir e reformar praças e canteiros do município.			
15	Urbanismo			
451	Infra-Estrutura Urbana			
1005	Programa de Desenvolvimento da Infra-Estrutura do Município			
1017	Aquisição e Desapropriação de Imóveis		10.450	0,05
	Objetivo: Adquirir e desapropriar imóveis para o interesse público			
26	Transporte			
782	Transporte Rodoviário			
1005	Programa de Desenvolvimento da Infra-Estrutura do Município			
1018	Construção e Recuperação de Passagens Molhadas		655.225	2,86
	Objetivo: Construir e recuperar passagens molhadas, para atender às comunidades Picos, Marinho, Carnaúba Seca, Sítio Cipó, Sítio Logradouro, Genipapo, Poço Redondo, Umbuzeiro, Corujas, Figueira, Lajes de Figueira, Cacimba das Cabras, Pau Ferro, Poço Cachorro, Água Grande, Mandacaru e demais localidades, demanda do orçamento participativo.			
16	Habitação			
482	Habitação Urbana			
1005	Programa de Desenvolvimento da Infra-Estrutura do Município			
1019	Melhorias Habitacionais		103.135	0,45
	Objetivo: Promover melhorias habitacionais no município			
18	Gestão Ambiental			
544	Recursos Hídricos			
1005	Programa de Desenvolvimento da Infra-Estrutura do Município			
1020	Construção de Abastecimento D Água		755.225	3,29
	Objetivo: Ampliar o abastecimento d'água ou implantar através da construção ou recuperação de açudes, cisternas, barragens, perfuração, instalação de poços e outros, para atender às comunidades: Icós, Olho D'Água, Boa Vista, Lajes de Icós, Baixa do Juá, Sossego, Canoa, Poços, Gameleira, Mata dos Barbosa, Diamante, Talhado, Serra Vermelha, Maniçoba, Canoinha, Picos, Marinho, Carnaúba Seca, Sítio Cipó, Sítio Logradouro, Genipapo, Poço Redondo, Umbuzeiro, Corujas, Figueira, Lajes			

Prefeitura Municipal de Santana de Mangueira

Secretaria de Administração Financeira

Departamento de Contabilidade - Orçamento-Programa de 2015 - R\$ 1,00

Demonstrativo dos Programas Anuais de Trabalho

Classificação Institucional Funcional Programática

Esfera

Dotação
Orçamentária

%

02.060 Secretaria de Transporte e Urbanismo**2.392.002 10,43**

de Figueira, Cacimba das Cabras, Pau Ferro, Poço Cachorro, Água Grande, Mandacaru, demanda do orçamento participativo.

15 Urbanismo

451 Infra-Estrutura Urbana

1005 Programa de Desenvolvimento da Infra-Estrutura do Município

1021 Construção, Reforma e Ampliação de Prédios Públicos**20.900 0,09****Objetivo:** Construir, Reformar e Ampliar Prédios Públicos.

04 Administração

122 Administração Geral

2004 Programa de Apoio Administrativo da Secretaria de Transporte e Urbanismo

2033 Manutenção das Atividades da Secretaria de Transporte e Urbanismo**503.451 2,20****Objetivo:** Manter as atividades da Secretaria de Transporte e Urbanismo.

26 Transporte

782 Transporte Rodoviário

1008 Programa Rodovias de boa qualidade para todos

2034 Recuperação de Estradas Vicinais**20.481 0,09****Objetivo:** Manter as estradas vicinais no município.

	Pessoal e Encargos Sociais	Juros e Encargos da Dívida	Outras Despesas Correntes	Investimentos	Inversões Financeiras	Amortização da Dívida	Reserva de Contigência
--	----------------------------	----------------------------	---------------------------	---------------	-----------------------	-----------------------	------------------------

Fiscal:	92.316		422.211	1.867.025	10.450		2.392.002	10,43
Seguridade:							0	0,00
Total:	92.316		422.211	1.867.025	10.450		2.392.002	10,43

Prefeitura Municipal de Santana de Mangueira

Secretaria de Administração Financeira

Departamento de Contabilidade - Orçamento-Programa de 2015 - R\$ 1,00

Demonstrativo dos Programas Anuais de Trabalho

Classificação Institucional Funcional Programática		Esfera	Dotação Orçamentária	%
02.070	Secretaria de Assistência Social e Previdência		396.147	1,73
08	Assistência Social			
244	Assistência Comunitária			
1025	Ação Social para todos			
	2035 Assistência às famílias em situação de riscos e vulnerabilidade socioeconômica		6.270	0,03
	Objetivo: Acompanhar as famílias em situação de riscos e vulnerabilidade socioeconômica com ações de desenvolvimento da auto estima, fortalecimento dos laços familiares e comunitários e que possam garantir a superação ou minimização de tal situação.			
08	Assistência Social			
243	Assistência à Criança a ao Adolescente			
1025	Ação Social para todos			
	2036 Manutenção do Conselho Tutelar		63.371	0,28
	Objetivo: Manter os Conselhos Tutelares da Criança e Adolescente cuja finalidade é fiscalizar e zelar pelo cumprimento dos direitos das crianças e adolescentes previstos em lei e promover os encaminhamentos para a solução dos problemas afetos a criança e adolescente.			
08	Assistência Social			
244	Assistência Comunitária			
2007	Programa de Apoio Administrativo da Secretaria de Assistência Social e Previdência			
	2037 Manutenção das Atividades da Secretaria de Assistência Social e Previdência		267.097	1,17
	Objetivo: Manter as atividades administrativas da Secretaria de Assistência Social e Previdência, visando a valorização da família e indivíduos vulnerabilizados pela situação de risco e exclusão social, desenvolvendo ações de promoção social com vistas a erradicação da extrema pobreza.			
08	Assistência Social			
244	Assistência Comunitária			
1002	Programa Viver Bem			
	2038 Manutenção do Programa Viver Bem		50.000	0,22
	Objetivo: Desenvolver a cidadania e a inclusão social da família em situação de vulnerabilidade social, por meio da transferência financeira, em complementação da renda familiar para a melhoria da sua condição de vida, a assistência social às famílias de baixa renda; para erradicação da pobreza, incentivar a permanência na escola dos filhos ou dependentes das famílias beneficiárias, incentivar as gestantes beneficiárias a submeter-se ao acompanhamento pré-natal, bem como garantir que as crianças sejam regularmente vacinadas.			
08	Assistência Social			
243	Assistência à Criança a ao Adolescente			
1025	Ação Social para todos			
	2039 Manutenção do Conselho Municipal dos Direitos da Criança e Adolescente - CMDCA		5.227	0,02
	Objetivo: Manter o Conselho Municipal dos Direitos da Criança e Adolescente.			
08	Assistência Social			
243	Assistência à Criança a ao Adolescente			
1025	Ação Social para todos			
	2040 Manutenção do Fundo Municipal dos Direitos da Criança e Adolescente		4.182	0,02
	Objetivo: Manter o Fundo Municipal dos Direitos da Criança e Adolescente.			

Prefeitura Municipal de Santana de Mangueira

Secretaria de Administração Financeira

Departamento de Contabilidade - Orçamento-Programa de 2015 - R\$ 1,00

Demonstrativo dos Programas Anuais de Trabalho

Classificação Institucional Funcional Programática

Esfera

Dotação
Orçamentária

%

02.070 Secretaria de Assistência Social e Previdência**396.147 1,73**

Pessoal e Encargos Sociais	Juros e Encargos da Dívida	Outras Despesas Correntes	Investimentos	Inversões Financeiras	Amortização da Dívida	Reserva de Contigência
----------------------------	----------------------------	---------------------------	---------------	-----------------------	-----------------------	------------------------

Fiscal:							0	0,00
Seguridade:	195.551		140.938	59.658			396.147	1,73
Total:	195.551		140.938	59.658			396.147	1,73

Prefeitura Municipal de Santana de Mangueira

Secretaria de Administração Financeira

Departamento de Contabilidade - Orçamento-Programa de 2015 - R\$ 1,00

Demonstrativo dos Programas Anuais de Trabalho

Classificação Institucional Funcional Programática				Esfera	Dotação Orçamentária	%	
02.080	Secretaria de Agricultura e Abastecimento				688.159	3,00	
20	Agricultura						
601	Promoção da Produção Vegetal						
1003	Programa Desenvolvendo a Infraestrutura e Serviços Rurais						
		1022	Aquisição de Patrulha Mecanizada		303.135	1,32	
	Objetivo: Adquirir uma patrulha mecanizada.						
20	Agricultura						
601	Promoção da Produção Vegetal						
1003	Programa Desenvolvendo a Infraestrutura e Serviços Rurais						
		1023	Implantação de Infraestrutura e Serviços Rurais		20.900	0,09	
	Objetivo: Implantar infraestrutura e serviços rurais, através da aquisição de equipamentos e máquinas agrícolas, e outros, tendo como objetivo apoiar a implementação e expansão dos investimentos que beneficiem coletivamente os agricultores familiares.						
20	Agricultura						
604	Defesa Sanitária Animal						
1003	Programa Desenvolvendo a Infraestrutura e Serviços Rurais						
		1024	Construção, Reforma e Ampliação do Matadouro Público		203.135	0,89	
	Objetivo: Construir, reformar e ampliar o Matadouro Público do município.						
20	Agricultura						
602	Promoção da Produção Animal						
1010	Programa de Apoio Comunitário Rural						
		2041	Apoio ao Pequeno Criador		12.018	0,05	
	Objetivo: Apoiar os pequenos criadores das diversas localidades do município.						
20	Agricultura						
601	Promoção da Produção Vegetal						
1010	Programa de Apoio Comunitário Rural						
		2042	Apoio ao Pequeno Produtor Rural		12.019	0,05	
	Objetivo: Apoiar o pequeno produtor rural através de defensivos agrícolas, corte de terra, insumos, sementes selecionadas, máquinas de pulverizar e implementos agrícolas, assistência técnica e outros, para atender às comunidades Picos, Marinho, Carnaúba Seca, Sítio Cipó, Sítio Logradouro, Genipapo, Poço Redondo e as demais comunidades do município, demanda do orçamento participativo.						
20	Agricultura						
122	Administração Geral						
2003	Programa de Apoio Administrativo da Secretaria de Agricultura e Abastecimento						
		2043	Manutenção das Atividades da Secretaria de Agricultura e Abastecimento		136.952	0,60	
	Objetivo: Manter as atividades da Secretaria de Agricultura e Abastecimento.						
	Pessoal e Encargos Sociais	Juros e Encargos da Dívida	Outras Despesas Correntes	Investimentos	Inversões Financeiras	Amortização da Dívida	Reserva de Contigência
Fiscal:	76.286		78.955	532.918			688.159 3,00
Seguridade:							0 0,00
Total:	76.286		78.955	532.918			688.159 3,00

Prefeitura Municipal de Santana de Mangueira

Secretaria de Administração Financeira

Departamento de Contabilidade - Orçamento-Programa de 2015 - R\$ 1,00

Demonstrativo dos Programas Anuais de Trabalho

Classificação Institucional Funcional Programática		Esfera	Dotação Orçamentária	%
02.090	Fundo Municipal de Saúde		1.655.892	7,22
10	Saúde			
301	Atenção Básica			
1011	Estratégia Saúde da Família - SF			
	1025 Construção, Ampliação e Reforma de Unidades de Estratégia Saúde da Família		208.395	0,91
	Objetivo: Construir, ampliar ou reformar as Unidades de Estratégia Saúde da Família no município.			
10	Saúde			
301	Atenção Básica			
1019	Programa Mais Saúde			
	1026 Implantação de Polo de Academia da Saúde		240.000	1,05
	Objetivo: Implantação de Polo de Academia da Saúde para a orientação de práticas corporais e atividades físicas, lazer e modos de vida saudáveis, como forma de prover infraestrutura adequada ao Programa Academia da Saúde.			
10	Saúde			
301	Atenção Básica			
1020	Programa de Atenção Básica			
	2044 Manutenção do Fundo Municipal de Saúde (Atenção Básica)		167.197	0,73
	Objetivo: Manter o Fundo Municipal de Saúde com ações voltadas à atenção básica			
10	Saúde			
304	Vigilância Sanitária			
1016	Programa de Vigilância Sanitária			
	2045 Manutenção das Ações Básicas de Vigilância Sanitária		13.584	0,06
	Objetivo: Manter as Ações Básicas de Vigilância Sanitária			
10	Saúde			
301	Atenção Básica			
1012	Agentes Comunitários de Saúde - ACS			
	2046 Manutenção dos Agentes Comunitários de Saúde - ACS		236.498	1,03
	Objetivo: Manter os Agentes Comunitários de Saúde.			
10	Saúde			
301	Atenção Básica			
1017	Programa Farmácia Básica			
	2047 Manutenção do Programa de Assistência Farmacêutica Básica		72.999	0,32
	Objetivo: Manter o Programa de Assistência Farmacêutica Básica			
10	Saúde			
305	Vigilância Epidemiológica			
1014	Programa de Estruturação da Vigilância em Saúde			
	2048 Manutenção do Piso Fixo de Vigilância e Promoção da Saúde - PFVPS		104.584	0,46
	Objetivo: Manter o Piso Fixo de Vigilância e Promoção da Saúde - PFVPS.			
10	Saúde			
301	Atenção Básica			
1011	Estratégia Saúde da Família - SF			
	2049 Manutenção da Estratégia Saúde da Família - SF		478.834	2,09

Prefeitura Municipal de Santana de Mangueira

Secretaria de Administração Financeira

Departamento de Contabilidade - Orçamento-Programa de 2015 - R\$ 1,00

Demonstrativo dos Programas Anuais de Trabalho

Classificação Institucional Funcional Programática

Esfera

Dotação
Orçamentária

%

02.090 Fundo Municipal de Saúde**1.655.892 7,22****Objetivo:** Manter a Estratégia Saúde da Família - SF no município.

10 Saúde

301 Atenção Básica

1013 Programa de Saúde Bucal

2050 Manutenção do Programa Saúde Bucal**113.516 0,50****Objetivo:** Manter o Programa Saúde Bucal

10 Saúde

302 Assistência Hospitalar e Ambulatorial

1019 Programa Mais Saúde

2051 Manutenção do Teto Municipal da Média e Alta Complexidade Ambulatorial e Hospitalar**20.285 0,09****Objetivo:** Manter o Teto Municipal da Média e Alta Complexidade Ambulatorial e Hospitalar.

Pessoal e Encargos Sociais	Juros e Encargos da Dívida	Outras Despesas Correntes	Investimentos	Inversões Financeiras	Amortização da Dívida	Reserva de Contigência
----------------------------	----------------------------	---------------------------	---------------	-----------------------	-----------------------	------------------------

Fiscal:						0	0,00
Seguridade:	848.029		306.630	501.233		1.655.892	7,22
Total:	848.029		306.630	501.233		1.655.892	7,22

Prefeitura Municipal de Santana de Mangueira

Secretaria de Administração Financeira

Departamento de Contabilidade - Orçamento-Programa de 2015 - R\$ 1,00

Demonstrativo dos Programas Anuais de Trabalho

Classificação Institucional Funcional Programática		Esfera	Dotação Orçamentária	%
02.100	Fundo Municipal de Assistência Social		495.425	2,16
08	Assistência Social			
241	Assistência ao Idoso			
1021	Programa de Valorização da Pessoa Idosa			
	2052 Manutenção do Serviço de Convivência e Fortalecimento de Vínculos - Idosos		7.335	0,03
	Objetivo: Desenvolver junto aos idosos atividades que contribuam no processo de envelhecimento saudável, no desenvolvimento da autonomia e de sociabilidades, no fortalecimento dos vínculos familiares e do convívio comunitário e na prevenção de situações de risco social.			
08	Assistência Social			
244	Assistência Comunitária			
1015	Serviço de Proteção e Atendimento Integral a Família - PAIF			
	2053 Manutenção do Serviço de Proteção e Atendimento Integral a Família - PAIF		72.000	0,31
	Objetivo: Ofertar serviços de proteção social básica nas áreas de vulnerabilidade e risco social, além de gerir no território a rede socioassistencial, fortalecendo a função protetiva das famílias, prevenindo a ruptura dos laços, promovendo o acesso e usufruto de direitos contribuindo para a melhoria da qualidade de vida.			
08	Assistência Social			
243	Assistência à Criança a ao Adolescente			
1018	Serviço de Convivência e Fortalecimento de Vínculos - Crianças de 06 a 15 anos			
	2054 Manutenção do Serv. de Convivência e Fortal. de Vínculos - Crianças de 06 a 15 anos		51.656	0,23
	Objetivo: Assegurar espaços de convívio familiar e comunitário e o desenvolvimento de relações de afetividade e sociabilidade; valorizar a cultura de famílias e comunidades locais pelo resgate de suas culturas e a promoção de vivências lúdicas; desenvolver o sentimento de pertença e de identidade promover a socialização e convivência comunitária.			
08	Assistência Social			
243	Assistência à Criança a ao Adolescente			
1009	Serviço de Convivência e Fortal. de Vínculos p/ jovens de 15 a 17 anos			
	2055 Manutenção do Serv. de Convivência e Fortal. de Vínculos p/ jovens de 15 a 17 anos		60.315	0,26
	Objetivo: Desenvolver ações complementares às ações da família e comunidade na proteção e desenvolvimento de crianças e adolescentes e no fortalecimento dos vínculos familiares e sociais com espaços de referência para o convívio grupal, comunitário e social para desenvolver as relações de afetividade, solidariedade e respeito mútuo, possibilitando a ampliação do universo informacional, artístico e cultural, com vistas ao desenvolvimento de potencialidades uma formação cidadã e a participação na vida pública do território, desenvolvendo a compreensão crítica da realidade social além de buscar a inserção, reinserção e permanência no sistema educacional.			
08	Assistência Social			
244	Assistência Comunitária			
1025	Ação Social para todos			
	2056 Manutenção do Fundo Municipal de Assistência Social		20.713	0,09
	Objetivo: Manter as atividades administrativas do FMAS, proporcionando recursos e meios para cofinanciar, com recursos municipais, do estado e da união, e apoiar os serviços, benefícios, programas e projetos da assistência social.			
08	Assistência Social			
244	Assistência Comunitária			
1025	Ação Social para todos			
	2057 Manutenção da Gestão do Programa Bolsa Família - IGD/PBF		22.500	0,10
	Objetivo: Incentivar as ações de aprimoramento da qualidade da gestão do programa Bolsa família em âmbito local, contribuindo para que o município execute as ações que estão sob sua responsabilidade, além			

Prefeitura Municipal de Santana de Mangueira

Secretaria de Administração Financeira

Departamento de Contabilidade - Orçamento-Programa de 2015 - R\$ 1,00

Demonstrativo dos Programas Anuais de Trabalho

Classificação Institucional Funcional Programática

Esfera

Dotação
Orçamentária

%

02.100 Fundo Municipal de Assistência Social**495.425 2,16**

do desenvolvimento de projetos de Inclusão Produtiva.

08 Assistência Social

244 Assistência Comunitária

1004 Programa Segurança Alimentar e Nutricional

2058 Implantação e Manutenção dos Programas de Segurança Alimentar**161.104 0,70**

Objetivo: Implantar e manter os programas de Segurança Alimentar: Agricultura Urbana, Compra Direta de Alimentação Familiar, Educação Alimentar e Nutricional, Hortas Comunitárias, Feiras Comunitárias, entre outros.

08 Assistência Social

244 Assistência Comunitária

1025 Ação Social para todos

2059 Manutenção de Atividades da Gestão do SUAS - IGD SUAS**17.949 0,08**

Objetivo: Aferir a qualidade da gestão descentralizada dos serviços, programas, projetos e benefícios socioassistenciais, bem como da articulação intersetorial no âmbito municipal, possibilitando a implementação da vigilância social, a organização do SUAS, o monitoramento e a avaliação, entre outros com vistas a produção de dados para que a Política Pública de Assistência Social seja efetivada bem como da Gestão articulada e integrada dos serviços e benefícios socioassistenciais; Gestão articulada e integrada com o Programa Bolsa Família e com o Plano Brasil Sem Miséria; Gestão do trabalho e educação permanente na assistência social; Gestão da informação do SUAS; Gestão financeira dos fundos de assistência social; Gestão articulada e integrada com os Programas BPC na Escola e BPC Trabalho; Gestão e organização da rede de serviços assistenciais; e Monitoramento do SUAS.

08 Assistência Social

241 Assistência ao Idoso

1021 Programa de Valorização da Pessoa Idosa

2060 Manutenção do Conselho Municipal da Pessoa Idosa**6.615 0,03**

Objetivo: Proporcionar ao CMPI condições de gestão com vistas para defender a causa dos idosos de forma abrangente, entre outros, nos campos de Governo, Habitação, Saúde, Transporte, Assistência Social, Segurança e da Cultura, recebendo sugestões e recomendações quanto ao funcionamento de abrigo institucional e casas especializadas em abrigar idosos, orientando a população idosa sobre seus direitos e procurando restabelecer a história dos idosos.

08 Assistência Social

244 Assistência Comunitária

1025 Ação Social para todos

2061 Cofinanciamento Municipal dos Serviços, Programas e Projetos do SUAS**65.833 0,29**

Objetivo: Manter as ações dos serviços, programas e projetos do SUAS.

08 Assistência Social

244 Assistência Comunitária

1025 Ação Social para todos

2062 Manutenção de Benefícios Eventuais**9.405 0,04**

Objetivo: Assistir cidadãos e as famílias por meio dos benefícios eventuais da Política de Assistência Social, de caráter suplementar e provisório, em virtude de nascimento, morte, situações de vulnerabilidade temporária e de calamidade pública, assegurados pela Lei Nº 8.742, de 07 de dezembro de 1993, Lei Orgânica de Assistência Social - LOAS, alterada pela Lei Nº 12.435, de 06 de julho de 2011, e integram organicamente as garantias do Sistema Único de Assistência Social - SUAS.

Prefeitura Municipal de Santana de Mangueira

Secretaria de Administração Financeira

Departamento de Contabilidade - Orçamento-Programa de 2015 - R\$ 1,00

Demonstrativo dos Programas Anuais de Trabalho

Classificação Institucional Funcional Programática

Esfera

Dotação
Orçamentária

%

02.100 Fundo Municipal de Assistência Social**495.425 2,16**

Pessoal e Encargos Sociais	Juros e Encargos da Dívida	Outras Despesas Correntes	Investimentos	Inversões Financeiras	Amortização da Dívida	Reserva de Contigência
----------------------------	----------------------------	---------------------------	---------------	-----------------------	-----------------------	------------------------

Fiscal:							0	0,00
Seguridade:	84.475		351.687	59.263			495.425	2,16
Total:	84.475		351.687	59.263			495.425	2,16

**Prefeitura Municipal de Santana de Mangueira**

Secretaria de Administração Financeira

Departamento de Contabilidade - Orçamento-Programa de 2015 - R\$ 1,00

Demonstrativo dos Programas Anuais de Trabalho

Classificação Institucional Funcional Programática

Esfera

Dotação
Orçamentária

%

99.990 Reserva de Contingência**77.330 0,34**

99 Reserva de Contingência

999 Reserva de Contingência

9001 Reserva de Contingência

9001 Reserva de Contingência**77.330 0,34****Objetivo:** Atender aos passivos contingentes e outros riscos e eventos fiscais imprevistos estabelecidos no anexo de riscos fiscais.

Pessoal e Encargos Sociais	Juros e Encargos da Dívida	Outras Despesas Correntes	Investimentos	Inversões Financeiras	Amortização da Dívida	Reserva de Contingência
----------------------------	----------------------------	---------------------------	---------------	-----------------------	-----------------------	-------------------------

Fiscal:						77.330	77.330	0,34
---------	--	--	--	--	--	--------	---------------	-------------

Seguridade:							0	0,00
-------------	--	--	--	--	--	--	----------	-------------

Total:						77.330	77.330	0,34
---------------	--	--	--	--	--	---------------	---------------	-------------

Pessoal e Encargos Sociais	Juros e Encargos da Dívida	Outras Despesas Correntes	Investimentos	Inversões Financeiras	Amortização da Dívida	Reserva de Contingência
----------------------------	----------------------------	---------------------------	---------------	-----------------------	-----------------------	-------------------------

GERAL


Fiscal:	5.746.557	3.135	3.004.455	6.384.489	10.450	110.450	77.330	15.336.866	66,89
---------	-----------	-------	-----------	-----------	--------	---------	--------	-------------------	--------------

Seguridade:	1.839.669		1.383.511	4.367.935				7.591.115	33,11
-------------	-----------	--	-----------	-----------	--	--	--	------------------	--------------

Total:	7.586.226	3.135	4.387.966	10.752.424	10.450	110.450	77.330	22.927.981	100,00
---------------	------------------	--------------	------------------	-------------------	---------------	----------------	---------------	-------------------	---------------

Intra-Orçamen.:								0	0,00
-----------------	--	--	--	--	--	--	--	---	------


LUCICLEITON MANGUEIRA
MAGALHÃES
SECRETÁRIO DE
ADMINISTRAÇÃO
FINANCEIRA


CLAIR LEITÃO MARTINS
DINIZ
CRC/PB 4.395-O-7


TÂNIA MANGUEIRA NITÃO
INÁCIO
PREFEITA

Prefeitura Municipal de Santana de Mangueira

Secretaria de Administração Financeira

Departamento de Contabilidade - Orçamento-Programa de 2015 - R\$ 1,00

Demonstrativo da Funções, Subfunções e Programa por Operações Especiais, Projetos e Atividades - ANEXO VI

Código	Descrição	Esfera	Total	Operações Especiais	Projeto	Atividade	%
01.010	Câmara Municipal						
01	Legislativa						
		Total:	660.000		15.000	645.000	
		Fiscal:	660.000		15.000	645.000	
		Seguridade:					
031	Ação Legislativa						
		Total:	660.000		15.000	645.000	
		Fiscal:	660.000		15.000	645.000	
		Seguridade:					
2001	Programa de apoio administrativo do Poder Legislativo						
		Total:	660.000		15.000	645.000	
		Fiscal:	660.000		15.000	645.000	
		Seguridade:					
		Total da Unidade:	660.000		15.000	645.000	2,88
		Fiscal:	660.000		15.000	645.000	
		Seguridade:					

Prefeitura Municipal de Santana de Mangueira

Secretaria de Administração Financeira

Departamento de Contabilidade - Orçamento-Programa de 2015 - R\$ 1,00

Demonstrativo das Funções, Subfunções e Programa por Operações Especiais, Projetos e Atividades -

ANEXO VI

Código	Descrição	Esfera	Total	Operações Especiais	Projeto	Atividade	%
02.010	Gabinete do Prefeito						
04	Administração						
		Total:	592.995			592.995	
		Fiscal:	592.995			592.995	
		Seguridade:					
122	Administração Geral						
		Total:	592.995			592.995	
		Fiscal:	592.995			592.995	
		Seguridade:					
2002	Programa de apoio administrativo do Gabinete do Prefeito						
		Total:	592.995			592.995	
		Fiscal:	592.995			592.995	
		Seguridade:					
08	Assistência Social						
		Total:	40.000			40.000	
		Fiscal:	40.000			40.000	
		Seguridade:					
244	Assistência Comunitária						
		Total:	40.000			40.000	
		Fiscal:	40.000			40.000	
		Seguridade:					
2002	Programa de apoio administrativo do Gabinete do Prefeito						
		Total:	40.000			40.000	
		Fiscal:	40.000			40.000	
		Seguridade:					
		Total da Unidade:	632.995			632.995	2,76
		Fiscal:	632.995			632.995	
		Seguridade:					

Prefeitura Municipal de Santana de Mangueira

Secretaria de Administração Financeira

Departamento de Contabilidade - Orçamento-Programa de 2015 - R\$ 1,00

Demonstrativo da Funções, Subfunções e Programa por Operações Especiais, Projetos e Atividades -
ANEXO VI

Código	Descrição	Esfera	Total	Operações Especiais	Projeto	Atividade	%
02.020	Secretaria de Administração Geral						
04	Administração						
		Total:	1.271.809			1.271.809	
		Fiscal:	1.271.809			1.271.809	
		Seguridade:					
122	Administração Geral						
		Total:	1.271.809			1.271.809	
		Fiscal:	1.271.809			1.271.809	
		Seguridade:					
2005	Programa de Apoio Administrativo da Secretaria de Administração Geral						
		Total:	1.271.809			1.271.809	
		Fiscal:	1.271.809			1.271.809	
		Seguridade:					
		Total da Unidade:	1.271.809			1.271.809	5,55
		Fiscal:	1.271.809			1.271.809	
		Seguridade:					

Prefeitura Municipal de Santana de Mangueira

Secretaria de Administração Financeira

Departamento de Contabilidade - Orçamento-Programa de 2015 - R\$ 1,00

Demonstrativo da Funções, Subfunções e Programa por Operações Especiais, Projetos e Atividades - ANEXO VI

Código	Descrição	Esfera	Total	Operações Especiais	Projeto	Atividade	%
02.030	Secretaria de Administração Financeira						
04	Administração						
		Total:	500.179			500.179	
		Fiscal:	500.179			500.179	
		Seguridade:					
123	Administração Financeira						
		Total:	500.179			500.179	
		Fiscal:	500.179			500.179	
		Seguridade:					
2006	Programa de Apoio Administrativo da Secretaria de Administração Financeira						
		Total:	500.179			500.179	
		Fiscal:	500.179			500.179	
		Seguridade:					
28	Encargos Especiais						
		Total:	213.585	213.585			
		Fiscal:	213.585	213.585			
		Seguridade:					
843	Serviço da Dívida Interna						
		Total:	113.585	113.585			
		Fiscal:	113.585	113.585			
		Seguridade:					
0001	Encargos Especiais						
		Total:	113.585	113.585			
		Fiscal:	113.585	113.585			
		Seguridade:					
845	Transferências						
		Total:	100.000	100.000			
		Fiscal:	100.000	100.000			
		Seguridade:					
0001	Encargos Especiais						
		Total:	100.000	100.000			
		Fiscal:	100.000	100.000			
		Seguridade:					
Total da Unidade:			713.764	213.585		500.179	3,11
Fiscal:			713.764	213.585		500.179	
Seguridade:							

Prefeitura Municipal de Santana de Mangueira

Secretaria de Administração Financeira

Departamento de Contabilidade - Orçamento-Programa de 2015 - R\$ 1,00

Demonstrativo das Funções, Subfunções e Programa por Operações Especiais, Projetos e Atividades -

ANEXO VI

Código	Descrição	Esfera	Total	Operações Especiais	Projeto	Atividade	%
02.040	Secretaria de Educação, Cultura e Desporto						
12	Educação						
		Total:	6.760.547		2.019.074	4.741.473	
		Fiscal:	6.760.547		2.019.074	4.741.473	
		Seguridade:					
361	Ensino Fundamental						
		Total:	6.014.274		1.628.361	4.385.913	
		Fiscal:	6.014.274		1.628.361	4.385.913	
		Seguridade:					
1023	Educação básica de qualidade para todos						
		Total:	6.014.274		1.628.361	4.385.913	
		Fiscal:	6.014.274		1.628.361	4.385.913	
		Seguridade:					
362	Ensino Médio						
		Total:	19.776			19.776	
		Fiscal:	19.776			19.776	
		Seguridade:					
1023	Educação básica de qualidade para todos						
		Total:	19.776			19.776	
		Fiscal:	19.776			19.776	
		Seguridade:					
365	Educação Infantil						
		Total:	548.080		390.713	157.367	
		Fiscal:	548.080		390.713	157.367	
		Seguridade:					
1024	Programa de Desenvolvimento do Ensino Infantil						
		Total:	548.080		390.713	157.367	
		Fiscal:	548.080		390.713	157.367	
		Seguridade:					
366	Educação de Jovens e Adultos						
		Total:	178.417			178.417	
		Fiscal:	178.417			178.417	
		Seguridade:					
1027	Programa de Educação de Jovens e Adultos						
		Total:	178.417			178.417	
		Fiscal:	178.417			178.417	
		Seguridade:					

Prefeitura Municipal de Santana de Mangueira

Secretaria de Administração Financeira

Departamento de Contabilidade - Orçamento-Programa de 2015 - R\$ 1,00

Demonstrativo das Funções, Subfunções e Programa por Operações Especiais, Projetos e Atividades -
ANEXO VI

Código	Descrição	Esfera	Total	Operações Especiais	Projeto	Atividade	%
02.040	Secretaria de Educação, Cultura e Desporto						
13	Cultura						
		Total:	3.136			3.136	
		Fiscal:	3.136			3.136	
		Seguridade:					
392	Difusão Cultural						
		Total:	3.136			3.136	
		Fiscal:	3.136			3.136	
		Seguridade:					
1001	Programa Incentivo a Cultura						
		Total:	3.136			3.136	
		Fiscal:	3.136			3.136	
		Seguridade:					
23	Comércio e Serviços						
		Total:	799.485		630.225	169.260	
		Fiscal:	799.485		630.225	169.260	
		Seguridade:					
695	Turismo						
		Total:	799.485		630.225	169.260	
		Fiscal:	799.485		630.225	169.260	
		Seguridade:					
1028	Programa Incentivo ao Turismo						
		Total:	799.485		630.225	169.260	
		Fiscal:	799.485		630.225	169.260	
		Seguridade:					
27	Desporto e Lazer						
		Total:	1.335.026		1.159.890	175.136	
		Fiscal:	1.335.026		1.159.890	175.136	
		Seguridade:					
812	Desporto Comunitário						
		Total:	1.335.026		1.159.890	175.136	
		Fiscal:	1.335.026		1.159.890	175.136	
		Seguridade:					
1026	Programa Incentivo ao Esporte						
		Total:	1.335.026		1.159.890	175.136	
		Fiscal:	1.335.026		1.159.890	175.136	
		Seguridade:					
Total da Unidade:			8.898.194		3.809.189	5.089.005	38,81
Fiscal:			8.898.194		3.809.189	5.089.005	
Seguridade:							

Prefeitura Municipal de Santana de Mangueira

Secretaria de Administração Financeira

Departamento de Contabilidade - Orçamento-Programa de 2015 - R\$ 1,00

Demonstrativo da Funções, Subfunções e Programa por Operações Especiais, Projetos e Atividades - ANEXO VI

Código	Descrição	Esfera	Total	Operações Especiais	Projeto	Atividade	%
02.050	Secretaria de Saúde e Saneamento						
10	Saúde						
		Total:	5.043.651		3.704.413	1.339.238	
		Fiscal:					
		Seguridade:	5.043.651		3.704.413	1.339.238	
301	Atenção Básica						
		Total:	1.483.823		144.585	1.339.238	
		Fiscal:					
		Seguridade:	1.483.823		144.585	1.339.238	
1019	Programa Mais Saúde						
		Total:	144.585		144.585		
		Fiscal:					
		Seguridade:	144.585		144.585		
2008	Programa de Apoio Administrativo da Secretaria de Saúde e Saneamento						
		Total:	1.339.238			1.339.238	
		Fiscal:					
		Seguridade:	1.339.238			1.339.238	
303	Suporte Profilático e Terapêutico						
		Total:	3.559.828		3.559.828		
		Fiscal:					
		Seguridade:	3.559.828		3.559.828		
1019	Programa Mais Saúde						
		Total:	637.490		637.490		
		Fiscal:					
		Seguridade:	637.490		637.490		
1022	Programa de Saúde e Saneamento						
		Total:	2.922.338		2.922.338		
		Fiscal:					
		Seguridade:	2.922.338		2.922.338		
18	Gestão Ambiental						
		Total:	2.613			2.613	
		Fiscal:	2.613			2.613	
		Seguridade:					
541	Preservação e Conservação Ambiental						
		Total:	2.613			2.613	
		Fiscal:	2.613			2.613	
		Seguridade:					

Prefeitura Municipal de Santana de Mangueira

Secretaria de Administração Financeira

Departamento de Contabilidade - Orçamento-Programa de 2015 - R\$ 1,00

Demonstrativo das Funções, Subfunções e Programa por Operações Especiais, Projetos e Atividades -

ANEXO VI

Código	Descrição	Esfera	Total	Operações Especiais	Projeto	Atividade	%
02.050	Secretaria de Saúde e Saneamento						
18	Gestão Ambiental						
		Total:	2.613			2.613	
		Fiscal:	2.613			2.613	
		Seguridade:					
541	Preservação e Conservação Ambiental						
		Total:	2.613			2.613	
		Fiscal:	2.613			2.613	
		Seguridade:					
1007	Programa de Desenvolvimento Sustentável dos Recursos Ambientais						
		Total:	2.613			2.613	
		Fiscal:	2.613			2.613	
		Seguridade:					
		Total da Unidade:	5.046.264		3.704.413	1.341.851	22,01
		Fiscal:	2.613			2.613	
		Seguridade:	5.043.651		3.704.413	1.339.238	

Prefeitura Municipal de Santana de Mangueira

Secretaria de Administração Financeira

Departamento de Contabilidade - Orçamento-Programa de 2015 - R\$ 1,00

Demonstrativo da Funções, Subfunções e Programa por Operações Especiais, Projetos e Atividades -

ANEXO VI

Código	Descrição	Esfera	Total	Operações Especiais	Projeto	Atividade	%
02.060	Secretaria de Transporte e Urbanismo						
04	Administração						
		Total:	503.451			503.451	
		Fiscal:	503.451			503.451	
		Seguridade:					
122	Administração Geral						
		Total:	503.451			503.451	
		Fiscal:	503.451			503.451	
		Seguridade:					
2004	Programa de Apoio Administrativo da Secretaria de Transporte e Urbanismo						
		Total:	503.451			503.451	
		Fiscal:	503.451			503.451	
		Seguridade:					
15	Urbanismo						
		Total:	141.350		141.350		
		Fiscal:	141.350		141.350		
		Seguridade:					
451	Infra-Estrutura Urbana						
		Total:	141.350		141.350		
		Fiscal:	141.350		141.350		
		Seguridade:					
1005	Programa de Desenvolvimento da Infra-Estrutura do Município						
		Total:	141.350		141.350		
		Fiscal:	141.350		141.350		
		Seguridade:					
16	Habitação						
		Total:	103.135		103.135		
		Fiscal:	103.135		103.135		
		Seguridade:					
482	Habitação Urbana						
		Total:	103.135		103.135		
		Fiscal:	103.135		103.135		
		Seguridade:					
1005	Programa de Desenvolvimento da Infra-Estrutura do Município						
		Total:	103.135		103.135		
		Fiscal:	103.135		103.135		
		Seguridade:					

Prefeitura Municipal de Santana de Mangueira

Secretaria de Administração Financeira

Departamento de Contabilidade - Orçamento-Programa de 2015 - R\$ 1,00

Demonstrativo da Funções, Subfunções e Programa por Operações Especiais, Projetos e Atividades -

ANEXO VI

Código	Descrição	Esfera	Total	Operações Especiais	Projeto	Atividade	%
02.060	Secretaria de Transporte e Urbanismo						
17	Saneamento						
		Total:	110.000		110.000		
		Fiscal:	110.000		110.000		
		Seguridade:					
512	Saneamento Básico Urbano						
		Total:	110.000		110.000		
		Fiscal:	110.000		110.000		
		Seguridade:					
1006	Programa Saneamento de Qualidade						
		Total:	110.000		110.000		
		Fiscal:	110.000		110.000		
		Seguridade:					
18	Gestão Ambiental						
		Total:	755.225		755.225		
		Fiscal:	755.225		755.225		
		Seguridade:					
544	Recursos Hídricos						
		Total:	755.225		755.225		
		Fiscal:	755.225		755.225		
		Seguridade:					
1005	Programa de Desenvolvimento da Infra-Estrutura do Município						
		Total:	755.225		755.225		
		Fiscal:	755.225		755.225		
		Seguridade:					
26	Transporte						
		Total:	675.706		655.225	20.481	
		Fiscal:	675.706		655.225	20.481	
		Seguridade:					
782	Transporte Rodoviário						
		Total:	675.706		655.225	20.481	
		Fiscal:	675.706		655.225	20.481	
		Seguridade:					
1005	Programa de Desenvolvimento da Infra-Estrutura do Município						
		Total:	655.225		655.225		
		Fiscal:	655.225		655.225		
		Seguridade:					

Prefeitura Municipal de Santana de Mangueira

Secretaria de Administração Financeira

Departamento de Contabilidade - Orçamento-Programa de 2015 - R\$ 1,00

Demonstrativo das Funções, Subfunções e Programa por Operações Especiais, Projetos e Atividades -

ANEXO VI

Código	Descrição	Esfera	Total	Operações Especiais	Projeto	Atividade	%
02.060	Secretaria de Transporte e Urbanismo						
26	Transporte						
		Total:	675.706		655.225	20.481	
		Fiscal:	675.706		655.225	20.481	
		Seguridade:					
782	Transporte Rodoviário						
		Total:	675.706		655.225	20.481	
		Fiscal:	675.706		655.225	20.481	
		Seguridade:					
1008	Programa Rodovias de boa qualidade para todos						
		Total:	20.481			20.481	
		Fiscal:	20.481			20.481	
		Seguridade:					
27	Desporto e Lazer						
		Total:	103.135		103.135		
		Fiscal:	103.135		103.135		
		Seguridade:					
813	Lazer						
		Total:	103.135		103.135		
		Fiscal:	103.135		103.135		
		Seguridade:					
1005	Programa de Desenvolvimento da Infra-Estrutura do Município						
		Total:	103.135		103.135		
		Fiscal:	103.135		103.135		
		Seguridade:					
Total da Unidade:			2.392.002		1.868.070	523.932	10,43
Fiscal:			2.392.002		1.868.070	523.932	
Seguridade:							

Prefeitura Municipal de Santana de Mangueira

Secretaria de Administração Financeira

Departamento de Contabilidade - Orçamento-Programa de 2015 - R\$ 1,00

Demonstrativo das Funções, Subfunções e Programa por Operações Especiais, Projetos e Atividades - ANEXO VI

Código	Descrição	Esfera	Total	Operações Especiais	Projeto	Atividade	%
02.070	Secretaria de Assistência Social e Previdência						
08	Assistência Social						
		Total:	396.147			396.147	
		Fiscal:					
		Seguridade:	396.147			396.147	
243	Assistência à Criança a ao Adolescente						
		Total:	72.780			72.780	
		Fiscal:					
		Seguridade:	72.780			72.780	
1025	Ação Social para todos						
		Total:	72.780			72.780	
		Fiscal:					
		Seguridade:	72.780			72.780	
244	Assistência Comunitária						
		Total:	323.367			323.367	
		Fiscal:					
		Seguridade:	323.367			323.367	
1002	Programa Viver Bem						
		Total:	50.000			50.000	
		Fiscal:					
		Seguridade:	50.000			50.000	
1025	Ação Social para todos						
		Total:	6.270			6.270	
		Fiscal:					
		Seguridade:	6.270			6.270	
2007	Programa de Apoio Administrativo da Secretaria de Assistência Social e Previdência						
		Total:	267.097			267.097	
		Fiscal:					
		Seguridade:	267.097			267.097	
		Total da Unidade:	396.147			396.147	1,73
		Fiscal:					
		Seguridade:	396.147			396.147	

Prefeitura Municipal de Santana de Mangueira

Secretaria de Administração Financeira

Departamento de Contabilidade - Orçamento-Programa de 2015 - R\$ 1,00

Demonstrativo da Funções, Subfunções e Programa por Operações Especiais, Projetos e Atividades -

ANEXO VI

Código	Descrição	Esfera	Total	Operações Especiais	Projeto	Atividade	%
02.080	Secretaria de Agricultura e Abastecimento						
20	Agricultura						
		Total:	688.159		527.170	160.989	
		Fiscal:	688.159		527.170	160.989	
		Seguridade:					
122	Administração Geral						
		Total:	136.952			136.952	
		Fiscal:	136.952			136.952	
		Seguridade:					
2003	Programa de Apoio Administrativo da Secretaria de Agricultura e Abastecimento						
		Total:	136.952			136.952	
		Fiscal:	136.952			136.952	
		Seguridade:					
601	Promoção da Produção Vegetal						
		Total:	336.054		324.035	12.019	
		Fiscal:	336.054		324.035	12.019	
		Seguridade:					
1003	Programa Desenvolvendo a Infraestrutura e Serviços Rurais						
		Total:	324.035		324.035		
		Fiscal:	324.035		324.035		
		Seguridade:					
1010	Programa de Apoio Comunitário Rural						
		Total:	12.019			12.019	
		Fiscal:	12.019			12.019	
		Seguridade:					
602	Promoção da Produção Animal						
		Total:	12.018			12.018	
		Fiscal:	12.018			12.018	
		Seguridade:					
1010	Programa de Apoio Comunitário Rural						
		Total:	12.018			12.018	
		Fiscal:	12.018			12.018	
		Seguridade:					
604	Defesa Sanitária Animal						
		Total:	203.135		203.135		
		Fiscal:	203.135		203.135		
		Seguridade:					

Prefeitura Municipal de Santana de Mangueira

Secretaria de Administração Financeira

Departamento de Contabilidade - Orçamento-Programa de 2015 - R\$ 1,00

Demonstrativo das Funções, Subfunções e Programa por Operações Especiais, Projetos e Atividades - ANEXO VI

Código	Descrição	Esfera	Total	Operações Especiais	Projeto	Atividade	%
02.080	Secretaria de Agricultura e Abastecimento						
20	Agricultura						
		Total:	688.159		527.170	160.989	
		Fiscal:	688.159		527.170	160.989	
		Seguridade:					
604	Defesa Sanitária Animal						
		Total:	203.135		203.135		
		Fiscal:	203.135		203.135		
		Seguridade:					
1003	Programa Desenvolvendo a Infraestrutura e Serviços Rurais						
		Total:	203.135		203.135		
		Fiscal:	203.135		203.135		
		Seguridade:					
		Total da Unidade:	688.159		527.170	160.989	3,00
		Fiscal:	688.159		527.170	160.989	
		Seguridade:					

Prefeitura Municipal de Santana de Mangueira

Secretaria de Administração Financeira

Departamento de Contabilidade - Orçamento-Programa de 2015 - R\$ 1,00

Demonstrativo da Funções, Subfunções e Programa por Operações Especiais, Projetos e Atividades -
ANEXO VI

Código	Descrição	Esfera	Total	Operações Especiais	Projeto	Atividade	%
02.090	Fundo Municipal de Saúde						
10	Saúde						
		Total:	1.655.892		448.395	1.207.497	
		Fiscal:					
		Seguridade:	1.655.892		448.395	1.207.497	
301	Atenção Básica						
		Total:	1.517.439		448.395	1.069.044	
		Fiscal:					
		Seguridade:	1.517.439		448.395	1.069.044	
1011	Estratégia Saúde da Família - SF						
		Total:	687.229		208.395	478.834	
		Fiscal:					
		Seguridade:	687.229		208.395	478.834	
1012	Agentes Comunitários de Saúde - ACS						
		Total:	236.498			236.498	
		Fiscal:					
		Seguridade:	236.498			236.498	
1013	Programa de Saúde Bucal						
		Total:	113.516			113.516	
		Fiscal:					
		Seguridade:	113.516			113.516	
1017	Programa Farmácia Básica						
		Total:	72.999			72.999	
		Fiscal:					
		Seguridade:	72.999			72.999	
1019	Programa Mais Saúde						
		Total:	240.000		240.000		
		Fiscal:					
		Seguridade:	240.000		240.000		

Prefeitura Municipal de Santana de Mangueira

Secretaria de Administração Financeira

Departamento de Contabilidade - Orçamento-Programa de 2015 - R\$ 1,00

Demonstrativo da Funções, Subfunções e Programa por Operações Especiais, Projetos e Atividades -
ANEXO VI

Código	Descrição	Esfera	Total	Operações Especiais	Projeto	Atividade	%
02.090	Fundo Municipal de Saúde						
10	Saúde						
		Total:	1.655.892		448.395	1.207.497	
		Fiscal:					
		Seguridade:	1.655.892		448.395	1.207.497	
301	Atenção Básica						
		Total:	1.517.439		448.395	1.069.044	
		Fiscal:					
		Seguridade:	1.517.439		448.395	1.069.044	
1020	Programa de Atenção Básica						
		Total:	167.197			167.197	
		Fiscal:					
		Seguridade:	167.197			167.197	
302	Assistência Hospitalar e Ambulatorial						
		Total:	20.285			20.285	
		Fiscal:					
		Seguridade:	20.285			20.285	
1019	Programa Mais Saúde						
		Total:	20.285			20.285	
		Fiscal:					
		Seguridade:	20.285			20.285	
304	Vigilância Sanitária						
		Total:	13.584			13.584	
		Fiscal:					
		Seguridade:	13.584			13.584	
1016	Programa de Vigilância Sanitária						
		Total:	13.584			13.584	
		Fiscal:					
		Seguridade:	13.584			13.584	
305	Vigilância Epidemiológica						
		Total:	104.584			104.584	
		Fiscal:					
		Seguridade:	104.584			104.584	
1014	Programa de Estruturação da Vigilância em Saúde						
		Total:	104.584			104.584	
		Fiscal:					
		Seguridade:	104.584			104.584	

Prefeitura Municipal de Santana de Mangueira

Secretaria de Administração Financeira

Departamento de Contabilidade - Orçamento-Programa de 2015 - R\$ 1,00

Demonstrativo das Funções, Subfunções e Programa por Operações Especiais, Projetos e Atividades -
ANEXO VI

Código	Descrição	Esfera	Total	Operações Especiais	Projeto	Atividade	%
02.090	Fundo Municipal de Saúde						
		Total da Unidade:	1.655.892		448.395	1.207.497	7,22
		Fiscal:					
		Seguridade:	1.655.892		448.395	1.207.497	

Prefeitura Municipal de Santana de Mangueira

Secretaria de Administração Financeira

Departamento de Contabilidade - Orçamento-Programa de 2015 - R\$ 1,00

Demonstrativo da Funções, Subfunções e Programa por Operações Especiais, Projetos e Atividades -

ANEXO VI

Código	Descrição	Esfera	Total	Operações Especiais	Projeto	Atividade	%
02.100	Fundo Municipal de Assistência Social						
08	Assistência Social						
		Total:	495.425			495.425	
		Fiscal:					
		Seguridade:	495.425			495.425	
241	Assistência ao Idoso						
		Total:	13.950			13.950	
		Fiscal:					
		Seguridade:	13.950			13.950	
1021	Programa de Valorização da Pessoa Idosa						
		Total:	13.950			13.950	
		Fiscal:					
		Seguridade:	13.950			13.950	
243	Assistência à Criança a ao Adolescente						
		Total:	111.971			111.971	
		Fiscal:					
		Seguridade:	111.971			111.971	
1009	Serviço de Convivência e Fortal. de Vínculos p/ jovens de 15 a 17 anos						
		Total:	60.315			60.315	
		Fiscal:					
		Seguridade:	60.315			60.315	
1018	Serviço de Convivência e Fortalecimento de Vínculos - Crianças de 06 a 15 anos						
		Total:	51.656			51.656	
		Fiscal:					
		Seguridade:	51.656			51.656	
244	Assistência Comunitária						
		Total:	369.504			369.504	
		Fiscal:					
		Seguridade:	369.504			369.504	
1004	Programa Segurança Alimentar e Nutricional						
		Total:	161.104			161.104	
		Fiscal:					
		Seguridade:	161.104			161.104	

Prefeitura Municipal de Santana de Mangueira

Secretaria de Administração Financeira

Departamento de Contabilidade - Orçamento-Programa de 2015 - R\$ 1,00

Demonstrativo das Funções, Subfunções e Programa por Operações Especiais, Projetos e Atividades -
ANEXO VI

Código	Descrição	Esfera	Total	Operações Especiais	Projeto	Atividade	%
02.100	Fundo Municipal de Assistência Social						
08	Assistência Social						
		Total:	495.425			495.425	
		Fiscal:					
		Seguridade:	495.425			495.425	
244	Assistência Comunitária						
		Total:	369.504			369.504	
		Fiscal:					
		Seguridade:	369.504			369.504	
1015	Serviço de Proteção e Atendimento Integral a Família - PAIF						
		Total:	72.000			72.000	
		Fiscal:					
		Seguridade:	72.000			72.000	
1025	Ação Social para todos						
		Total:	136.400			136.400	
		Fiscal:					
		Seguridade:	136.400			136.400	
		Total da Unidade:	495.425			495.425	2,16
		Fiscal:					
		Seguridade:	495.425			495.425	

**Prefeitura Municipal de Santana de Mangueira**

Secretaria de Administração Financeira

Departamento de Contabilidade - Orçamento-Programa de 2015 - R\$ 1,00

Demonstrativo da Funções, Subfunções e Programa por Operações Especiais, Projetos e Atividades - ANEXO VI

Código	Descrição	Esfera	Total	Operações Especiais	Projeto	Atividade	%
99.990	Reserva de Contingência						
99	Reserva de Contingência						
		Total:	77.330			77.330	
		Fiscal:	77.330			77.330	
		Seguridade:					
999	Reserva de Contingência						
		Total:	77.330			77.330	
		Fiscal:	77.330			77.330	
		Seguridade:					
9001	Reserva de Contingência						
		Total:	77.330			77.330	
		Fiscal:	77.330			77.330	
		Seguridade:					
		Total da Unidade:	77.330			77.330	0,34
		Fiscal:	77.330			77.330	
		Seguridade:					
		1 - Fiscal:	15.336.866	213.585	6.219.429	8.903.852	
		2 - Seguridade:	7.591.115		4.152.808	3.438.307	
		3 - Total (1 + 2):	22.927.981	213.585	10.372.237	12.342.159	
		Intra-Orçamentária:					

LUCICLEITSON MANGUEIRA
MAGALHÃES
SECRETÁRIO DE
ADMINISTRAÇÃO
FINANCEIRACLAIR LEITÃO MARTINS
DINIZ
CRC/PB 4.395-O-7TÂNIA MANGUEIRA NITÃO
INÁCIO
PREFEITA

Prefeitura Municipal de Santana de Mangueira

Secretaria de Administração Financeira

Departamento de Contabilidade - Orçamento-Programa de 2015 - R\$ 1,00

Demonstrativo da Funções, Subfunções e Programa por Operações Especiais, Projetos e Atividades - ANEXO VII

Código	Descrição	Esfera	Total	Operações Especiais	Projeto	Atividade	%
01	Legislativa						
		Total:	660.000		15.000	645.000	2,88
		Fiscal:	660.000		15.000	645.000	
		Seguridade:					
04	Administração						
		Total:	2.868.434			2.868.434	12,51
		Fiscal:	2.868.434			2.868.434	
		Seguridade:					
08	Assistência Social						
		Total:	931.572			931.572	4,06
		Fiscal:	40.000			40.000	
		Seguridade:	891.572			891.572	
10	Saúde						
		Total:	6.699.543		4.152.808	2.546.735	29,22
		Fiscal:					
		Seguridade:	6.699.543		4.152.808	2.546.735	
12	Educação						
		Total:	6.760.547		2.019.074	4.741.473	29,49
		Fiscal:	6.760.547		2.019.074	4.741.473	
		Seguridade:					
13	Cultura						
		Total:	3.136			3.136	0,01
		Fiscal:	3.136			3.136	
		Seguridade:					
15	Urbanismo						
		Total:	141.350		141.350		0,62
		Fiscal:	141.350		141.350		
		Seguridade:					
16	Habitação						
		Total:	103.135		103.135		0,45
		Fiscal:	103.135		103.135		
		Seguridade:					
17	Saneamento						
		Total:	110.000		110.000		0,48
		Fiscal:	110.000		110.000		
		Seguridade:					
18	Gestão Ambiental						
		Total:	757.838		755.225	2.613	3,31
		Fiscal:	757.838		755.225	2.613	
		Seguridade:					
20	Agricultura						
		Total:	688.159		527.170	160.989	3,00
		Fiscal:	688.159		527.170	160.989	
		Seguridade:					
23	Comércio e Serviços						
		Total:	799.485		630.225	169.260	3,49
		Fiscal:	799.485		630.225	169.260	
		Seguridade:					

Prefeitura Municipal de Santana de Mangueira

Secretaria de Administração Financeira

Departamento de Contabilidade - Orçamento-Programa de 2015 - R\$ 1,00

Demonstrativo das Funções, Subfunções e Programa por Operações Especiais, Projetos e Atividades -

ANEXO VII

Código	Descrição	Esfera	Total	Operações Especiais	Projeto	Atividade	%
26	Transporte						
		Total:	675.706		655.225	20.481	2,95
		Fiscal:	675.706		655.225	20.481	
		Seguridade:					
27	Desporto e Lazer						
		Total:	1.438.161		1.263.025	175.136	6,27
		Fiscal:	1.438.161		1.263.025	175.136	
		Seguridade:					
28	Encargos Especiais						
		Total:	213.585				0,93
		Fiscal:	213.585	213.585			
		Seguridade:					
99	Reserva de Contingência						
		Total:	77.330			77.330	0,34
		Fiscal:	77.330			77.330	
		Seguridade:					
031	Ação Legislativa						
		Total:	660.000		15.000	645.000	2,88
		Fiscal:	660.000		15.000	645.000	
		Seguridade:					
122	Administração Geral						
		Total:	2.505.207			2.505.207	10,93
		Fiscal:	2.505.207			2.505.207	
		Seguridade:					
123	Administração Financeira						
		Total:	500.179			500.179	2,18
		Fiscal:	500.179			500.179	
		Seguridade:					
241	Assistência ao Idoso						
		Total:	13.950			13.950	0,06
		Fiscal:					
		Seguridade:	13.950			13.950	
243	Assistência à Criança e ao Adolescente						
		Total:	184.751			184.751	0,81
		Fiscal:					
		Seguridade:	184.751			184.751	
244	Assistência Comunitária						
		Total:	732.871			732.871	3,20
		Fiscal:	40.000			40.000	
		Seguridade:	692.871			692.871	
301	Atenção Básica						
		Total:	3.001.262		592.980	2.408.282	13,09
		Fiscal:					
		Seguridade:	3.001.262		592.980	2.408.282	
302	Assistência Hospitalar e Ambulatorial						
		Total:	20.285			20.285	0,09
		Fiscal:					
		Seguridade:	20.285			20.285	

Prefeitura Municipal de Santana de Mangueira

Secretaria de Administração Financeira

Departamento de Contabilidade - Orçamento-Programa de 2015 - R\$ 1,00

Demonstrativo das Funções, Subfunções e Programa por Operações Especiais, Projetos e Atividades - ANEXO VII

Código	Descrição	Esfera	Total	Operações Especiais	Projeto	Atividade	%
303	Suporte Profilático e Terapêutico						
		Total:	3.559.828		3.559.828		15,53
		Fiscal:					
		Seguridade:	3.559.828		3.559.828		
304	Vigilância Sanitária						
		Total:	13.584			13.584	0,06
		Fiscal:					
		Seguridade:	13.584			13.584	
305	Vigilância Epidemiológica						
		Total:	104.584			104.584	0,46
		Fiscal:					
		Seguridade:	104.584			104.584	
361	Ensino Fundamental						
		Total:	6.014.274		1.628.361	4.385.913	26,23
		Fiscal:	6.014.274		1.628.361	4.385.913	
		Seguridade:					
362	Ensino Médio						
		Total:	19.776			19.776	0,09
		Fiscal:	19.776			19.776	
		Seguridade:					
365	Educação Infantil						
		Total:	548.080		390.713	157.367	2,39
		Fiscal:	548.080		390.713	157.367	
		Seguridade:					
366	Educação de Jovens e Adultos						
		Total:	178.417			178.417	0,78
		Fiscal:	178.417			178.417	
		Seguridade:					
392	Difusão Cultural						
		Total:	3.136			3.136	0,01
		Fiscal:	3.136			3.136	
		Seguridade:					
451	Infra-Estrutura Urbana						
		Total:	141.350		141.350		0,62
		Fiscal:	141.350		141.350		
		Seguridade:					
482	Habitação Urbana						
		Total:	103.135		103.135		0,45
		Fiscal:	103.135		103.135		
		Seguridade:					
512	Saneamento Básico Urbano						
		Total:	110.000		110.000		0,48
		Fiscal:	110.000		110.000		
		Seguridade:					
541	Preservação e Conservação Ambiental						
		Total:	2.613			2.613	0,01
		Fiscal:	2.613			2.613	
		Seguridade:					

Prefeitura Municipal de Santana de Mangueira

Secretaria de Administração Financeira

Departamento de Contabilidade - Orçamento-Programa de 2015 - R\$ 1,00

Demonstrativo da Funções, Subfunções e Programa por Operações Especiais, Projetos e Atividades - ANEXO VII

Código	Descrição	Esfera	Total	Operações Especiais	Projeto	Atividade	%
544	Recursos Hídricos						
		Total:	755.225		755.225		3,29
		Fiscal:	755.225		755.225		
		Seguridade:					
601	Promoção da Produção Vegetal						
		Total:	336.054		324.035	12.019	1,47
		Fiscal:	336.054		324.035	12.019	
		Seguridade:					
602	Promoção da Produção Animal						
		Total:	12.018			12.018	0,05
		Fiscal:	12.018			12.018	
		Seguridade:					
604	Defesa Sanitária Animal						
		Total:	203.135		203.135		0,89
		Fiscal:	203.135		203.135		
		Seguridade:					
695	Turismo						
		Total:	799.485		630.225	169.260	3,49
		Fiscal:	799.485		630.225	169.260	
		Seguridade:					
782	Transporte Rodoviário						
		Total:	675.706		655.225	20.481	2,95
		Fiscal:	675.706		655.225	20.481	
		Seguridade:					
812	Desporto Comunitário						
		Total:	1.335.026		1.159.890	175.136	5,82
		Fiscal:	1.335.026		1.159.890	175.136	
		Seguridade:					
813	Lazer						
		Total:	103.135		103.135		0,45
		Fiscal:	103.135		103.135		
		Seguridade:					
843	Serviço da Dívida Interna						
		Total:	113.585				0,50
		Fiscal:	113.585	113.585			
		Seguridade:					
845	Transferências						
		Total:	100.000				0,44
		Fiscal:	100.000	100.000			
		Seguridade:					
999	Reserva de Contingência						
		Total:	77.330			77.330	0,34
		Fiscal:	77.330			77.330	
		Seguridade:					
0001	Encargos Especiais						
		Total:	213.585				0,93
		Fiscal:	213.585	213.585			
		Seguridade:					

Prefeitura Municipal de Santana de Mangueira

Secretaria de Administração Financeira

Departamento de Contabilidade - Orçamento-Programa de 2015 - R\$ 1,00

Demonstrativo da Funções, Subfunções e Programa por Operações Especiais, Projetos e Atividades - ANEXO VII

Código	Descrição	Esfera	Total	Operações Especiais	Projeto	Atividade	%
1001	Programa Incentivo a Cultura						
		Total:	3.136			3.136	0,01
		Fiscal:	3.136			3.136	
		Seguridade:					
1002	Programa Viver Bem						
		Total:	50.000			50.000	0,22
		Fiscal:					
		Seguridade:	50.000			50.000	
1003	Programa Desenvolvendo a Infraestrutura e Serviços Rurais						
		Total:	527.170		527.170		2,30
		Fiscal:	527.170		527.170		
		Seguridade:					
1004	Programa Segurança Alimentar e Nutricional						
		Total:	161.104			161.104	0,70
		Fiscal:					
		Seguridade:	161.104			161.104	
1005	Programa de Desenvolvimento da Infra-Estrutura do Município						
		Total:	1.758.070		1.758.070		7,67
		Fiscal:	1.758.070		1.758.070		
		Seguridade:					
1006	Programa Saneamento de Qualidade						
		Total:	110.000		110.000		0,48
		Fiscal:	110.000		110.000		
		Seguridade:					
1007	Programa de Desenvolvimento Sustentável dos Recursos Ambientais						
		Total:	2.613			2.613	0,01
		Fiscal:	2.613			2.613	
		Seguridade:					
1008	Programa Rodovias de boa qualidade para todos						
		Total:	20.481			20.481	0,09
		Fiscal:	20.481			20.481	
		Seguridade:					
1009	Serviço de Convivência e Fortal. de Vínculos p/ jovens de 15 a 17 anos						
		Total:	60.315			60.315	0,26
		Fiscal:					
		Seguridade:	60.315			60.315	
1010	Programa de Apoio Comunitário Rural						
		Total:	24.037			24.037	0,10
		Fiscal:	24.037			24.037	
		Seguridade:					
1011	Estratégia Saúde da Família - SF						
		Total:	687.229		208.395	478.834	3,00
		Fiscal:					
		Seguridade:	687.229		208.395	478.834	
1012	Agentes Comunitários de Saúde - ACS						
		Total:	236.498			236.498	1,03
		Fiscal:					
		Seguridade:	236.498			236.498	

Prefeitura Municipal de Santana de Mangueira

Secretaria de Administração Financeira

Departamento de Contabilidade - Orçamento-Programa de 2015 - R\$ 1,00

Demonstrativo das Funções, Subfunções e Programa por Operações Especiais, Projetos e Atividades - ANEXO VII

Código	Descrição	Esfera	Total	Operações Especiais	Projeto	Atividade	%
1013	Programa de Saúde Bucal						
		Total:	113.516			113.516	0,50
		Fiscal:					
		Seguridade:	113.516			113.516	
1014	Programa de Estruturação da Vigilância em Saúde						
		Total:	104.584			104.584	0,46
		Fiscal:					
		Seguridade:	104.584			104.584	
1015	Serviço de Proteção e Atendimento Integral a Família - PAIF						
		Total:	72.000			72.000	0,31
		Fiscal:					
		Seguridade:	72.000			72.000	
1016	Programa de Vigilância Sanitária						
		Total:	13.584			13.584	0,06
		Fiscal:					
		Seguridade:	13.584			13.584	
1017	Programa Farmácia Básica						
		Total:	72.999			72.999	0,32
		Fiscal:					
		Seguridade:	72.999			72.999	
1018	Serviço de Convivência e Fortalecimento de Vínculos - Crianças de 06 a 15 anos						
		Total:	51.656			51.656	0,23
		Fiscal:					
		Seguridade:	51.656			51.656	
1019	Programa Mais Saúde						
		Total:	1.042.360		1.022.075	20.285	4,55
		Fiscal:					
		Seguridade:	1.042.360		1.022.075	20.285	
1020	Programa de Atenção Básica						
		Total:	167.197			167.197	0,73
		Fiscal:					
		Seguridade:	167.197			167.197	
1021	Programa de Valorização da Pessoa Idosa						
		Total:	13.950			13.950	0,06
		Fiscal:					
		Seguridade:	13.950			13.950	
1022	Programa de Saúde e Saneamento						
		Total:	2.922.338		2.922.338		12,75
		Fiscal:					
		Seguridade:	2.922.338		2.922.338		
1023	Educação básica de qualidade para todos						
		Total:	6.034.050		1.628.361	4.405.689	26,32
		Fiscal:	6.034.050		1.628.361	4.405.689	
		Seguridade:					
1024	Programa de Desenvolvimento do Ensino Infantil						
		Total:	548.080		390.713	157.367	2,39
		Fiscal:	548.080		390.713	157.367	
		Seguridade:					

Prefeitura Municipal de Santana de Mangueira

Secretaria de Administração Financeira

Departamento de Contabilidade - Orçamento-Programa de 2015 - R\$ 1,00

Demonstrativo da Funções, Subfunções e Programa por Operações Especiais, Projetos e Atividades - ANEXO VII

Código	Descrição	Esfera	Total	Operações Especiais	Projeto	Atividade	%
1025	Ação Social para todos						
		Total:	215.450			215.450	0,94
		Fiscal:					
		Seguridade:	215.450			215.450	
1026	Programa Incentivo ao Esporte						
		Total:	1.335.026		1.159.890	175.136	5,82
		Fiscal:	1.335.026		1.159.890	175.136	
		Seguridade:					
1027	Programa de Educação de Jovens e Adultos						
		Total:	178.417			178.417	0,78
		Fiscal:	178.417			178.417	
		Seguridade:					
1028	Programa Incentivo ao Turismo						
		Total:	799.485		630.225	169.260	3,49
		Fiscal:	799.485		630.225	169.260	
		Seguridade:					
2001	Programa de apoio administrativo do Poder Legislativo						
		Total:	660.000		15.000	645.000	2,88
		Fiscal:	660.000		15.000	645.000	
		Seguridade:					
2002	Programa de apoio administrativo do Gabinete do Prefeito						
		Total:	632.995			632.995	2,76
		Fiscal:	632.995			632.995	
		Seguridade:					
2003	Programa de Apoio Administrativo da Secretaria de Agricultura e Abastecimento						
		Total:	136.952			136.952	0,60
		Fiscal:	136.952			136.952	
		Seguridade:					
2004	Programa de Apoio Administrativo da Secretaria de Transporte e Urbanismo						
		Total:	503.451			503.451	2,20
		Fiscal:	503.451			503.451	
		Seguridade:					
2005	Programa de Apoio Administrativo da Secretaria de Administração Geral						
		Total:	1.271.809			1.271.809	5,55
		Fiscal:	1.271.809			1.271.809	
		Seguridade:					
2006	Programa de Apoio Administrativo da Secretaria de Administração Financeira						
		Total:	500.179			500.179	2,18
		Fiscal:	500.179			500.179	
		Seguridade:					
2007	Programa de Apoio Administrativo da Secretaria de Assistência Social e Previdência						
		Total:	267.097			267.097	1,16
		Fiscal:					
		Seguridade:	267.097			267.097	
2008	Programa de Apoio Administrativo da Secretaria de Saúde e Saneamento						
		Total:	1.339.238			1.339.238	5,84
		Fiscal:					
		Seguridade:	1.339.238			1.339.238	



Prefeitura Municipal de Santana de Mangueira

Secretaria de Administração Financeira

Departamento de Contabilidade - Orçamento-Programa de 2015 - R\$ 1,00

Demonstrativo da Funções, Subfunções e Programa por Operações Especiais, Projetos e Atividades - ANEXO VII

Código	Descrição	Esfera	Total	Operações Especiais	Projeto	Atividade	%
9001	Reserva de Contigência						
		Total:	77.330			77.330	0,34
		Fiscal:	77.330			77.330	
		Seguridade:					
		1 - Fiscal:	15.336.866	213.585	6.219.429	8.903.852	
		2 - Seguridade:	7.591.115		4.152.808	3.438.307	
		3 - Total (1 + 2):	22.927.981	213.585	10.372.237	12.342.159	
		Intra-Orçamentária:					


LUCICLEYSON MANGUEIRA
MAGALHÃES
SECRETÁRIO DE
ADMINISTRAÇÃO
FINANCEIRA


CLAIR LEITÃO MARTINS
DINIZ
CRC/PB 4.395-O-7


TÂNIA MANGUEIRA NITÃO
INÁCIO
PREFEITA

Prefeitura Municipal de Santana de Mangueira

Secretaria de Administração Financeira

Departamento de Contabilidade - Orçamento-Programa de 2015 - R\$ 1,00

Demonstrativo das Funções, Subfunções e Programas conforme Vínculo com Recursos -
ANEXO VIII

Código	Descrição	Esfera	Total	Próprios	Vinculados	%
01	Legislativa					
		Total:	660.000	660.000		2,88
		Fiscal:	660.000	660.000		
		Seguridade:				
04	Administração					
		Total:	2.868.434	2.868.434		12,51
		Fiscal:	2.868.434	2.868.434		
		Seguridade:				
08	Assistência Social					
		Total:	931.572	931.572		4,06
		Fiscal:	40.000	40.000		
		Seguridade:	891.572	891.572		
10	Saúde					
		Total:	6.699.543	6.699.543		29,22
		Fiscal:				
		Seguridade:	6.699.543	6.699.543		
12	Educação					
		Total:	6.760.547	6.760.547		29,49
		Fiscal:	6.760.547	6.760.547		
		Seguridade:				
13	Cultura					
		Total:	3.136	3.136		0,01
		Fiscal:	3.136	3.136		
		Seguridade:				
15	Urbanismo					
		Total:	141.350	141.350		0,62
		Fiscal:	141.350	141.350		
		Seguridade:				
16	Habitação					
		Total:	103.135	103.135		0,45
		Fiscal:	103.135	103.135		
		Seguridade:				
17	Saneamento					
		Total:	110.000	110.000		0,48
		Fiscal:	110.000	110.000		
		Seguridade:				
18	Gestão Ambiental					
		Total:	757.838	757.838		3,31
		Fiscal:	757.838	757.838		
		Seguridade:				
20	Agricultura					
		Total:	688.159	688.159		3,00
		Fiscal:	688.159	688.159		
		Seguridade:				
23	Comércio e Serviços					
		Total:	799.485	799.485		3,49
		Fiscal:	799.485	799.485		
		Seguridade:				

Prefeitura Municipal de Santana de Mangueira

Secretaria de Administração Financeira

Departamento de Contabilidade - Orçamento-Programa de 2015 - R\$ 1,00

Demonstrativo das Funções, Subfunções e Programas conforme Vínculo com Recursos -

ANEXO VIII

Código	Descrição	Esfera	Total	Próprios	Vinculados	%
26	Transporte					
		Total:	675.706	675.706		2,95
		Fiscal:	675.706	675.706		
		Seguridade:				
27	Desporto e Lazer					
		Total:	1.438.161	1.438.161		6,27
		Fiscal:	1.438.161	1.438.161		
		Seguridade:				
28	Encargos Especiais					
		Total:	213.585	213.585		0,93
		Fiscal:	213.585	213.585		
		Seguridade:				
99	Reserva de Contingência					
		Total:	77.330	77.330		0,34
		Fiscal:	77.330	77.330		
		Seguridade:				
031	Ação Legislativa					
		Total:	660.000	660.000		2,88
		Fiscal:	660.000	660.000		
		Seguridade:				
122	Administração Geral					
		Total:	2.505.207	2.505.207		10,93
		Fiscal:	2.505.207	2.505.207		
		Seguridade:				
123	Administração Financeira					
		Total:	500.179	500.179		2,18
		Fiscal:	500.179	500.179		
		Seguridade:				
241	Assistência ao Idoso					
		Total:	13.950	13.950		0,06
		Fiscal:				
		Seguridade:	13.950	13.950		
243	Assistência à Criança e ao Adolescente					
		Total:	184.751	184.751		0,81
		Fiscal:				
		Seguridade:	184.751	184.751		
244	Assistência Comunitária					
		Total:	732.871	732.871		3,20
		Fiscal:	40.000	40.000		
		Seguridade:	692.871	692.871		
301	Atenção Básica					
		Total:	3.001.262	3.001.262		13,09
		Fiscal:				
		Seguridade:	3.001.262	3.001.262		
302	Assistência Hospitalar e Ambulatorial					
		Total:	20.285	20.285		0,09
		Fiscal:				
		Seguridade:	20.285	20.285		

Prefeitura Municipal de Santana de Mangueira

Secretaria de Administração Financeira

Departamento de Contabilidade - Orçamento-Programa de 2015 - R\$ 1,00

Demonstrativo das Funções, Subfunções e Programas conforme Vínculo com Recursos -

ANEXO VIII

Código	Descrição	Esfera	Total	Próprios	Vinculados	%
303	Suporte Profilático e Terapêutico					
		Total:	3.559.828	3.559.828		15,53
		Fiscal:				
		Seguridade:	3.559.828	3.559.828		
304	Vigilância Sanitária					
		Total:	13.584	13.584		0,06
		Fiscal:				
		Seguridade:	13.584	13.584		
305	Vigilância Epidemiológica					
		Total:	104.584	104.584		0,46
		Fiscal:				
		Seguridade:	104.584	104.584		
361	Ensino Fundamental					
		Total:	6.014.274	6.014.274		26,23
		Fiscal:	6.014.274	6.014.274		
		Seguridade:				
362	Ensino Médio					
		Total:	19.776	19.776		0,09
		Fiscal:	19.776	19.776		
		Seguridade:				
365	Educação Infantil					
		Total:	548.080	548.080		2,39
		Fiscal:	548.080	548.080		
		Seguridade:				
366	Educação de Jovens e Adultos					
		Total:	178.417	178.417		0,78
		Fiscal:	178.417	178.417		
		Seguridade:				
392	Difusão Cultural					
		Total:	3.136	3.136		0,01
		Fiscal:	3.136	3.136		
		Seguridade:				
451	Infra-Estrutura Urbana					
		Total:	141.350	141.350		0,62
		Fiscal:	141.350	141.350		
		Seguridade:				
482	Habitação Urbana					
		Total:	103.135	103.135		0,45
		Fiscal:	103.135	103.135		
		Seguridade:				
512	Saneamento Básico Urbano					
		Total:	110.000	110.000		0,48
		Fiscal:	110.000	110.000		
		Seguridade:				
541	Preservação e Conservação Ambiental					
		Total:	2.613	2.613		0,01
		Fiscal:	2.613	2.613		
		Seguridade:				

Prefeitura Municipal de Santana de Mangueira

Secretaria de Administração Financeira

Departamento de Contabilidade - Orçamento-Programa de 2015 - R\$ 1,00

Demonstrativo das Funções, Subfunções e Programas conforme Vínculo com Recursos -

ANEXO VIII

Código	Descrição	Esfera	Total	Próprios	Vinculados	%
544	Recursos Hídricos					
		Total:	755.225	755.225		3,29
		Fiscal:	755.225	755.225		
		Seguridade:				
601	Promoção da Produção Vegetal					
		Total:	336.054	336.054		1,47
		Fiscal:	336.054	336.054		
		Seguridade:				
602	Promoção da Produção Animal					
		Total:	12.018	12.018		0,05
		Fiscal:	12.018	12.018		
		Seguridade:				
604	Defesa Sanitária Animal					
		Total:	203.135	203.135		0,89
		Fiscal:	203.135	203.135		
		Seguridade:				
695	Turismo					
		Total:	799.485	799.485		3,49
		Fiscal:	799.485	799.485		
		Seguridade:				
782	Transporte Rodoviário					
		Total:	675.706	675.706		2,95
		Fiscal:	675.706	675.706		
		Seguridade:				
812	Desporto Comunitário					
		Total:	1.335.026	1.335.026		5,82
		Fiscal:	1.335.026	1.335.026		
		Seguridade:				
813	Lazer					
		Total:	103.135	103.135		0,45
		Fiscal:	103.135	103.135		
		Seguridade:				
843	Serviço da Dívida Interna					
		Total:	113.585	113.585		0,50
		Fiscal:	113.585	113.585		
		Seguridade:				
845	Transferências					
		Total:	100.000	100.000		0,44
		Fiscal:	100.000	100.000		
		Seguridade:				
999	Reserva de Contingência					
		Total:	77.330	77.330		0,34
		Fiscal:	77.330	77.330		
		Seguridade:				
0001	Encargos Especiais					
		Total:	213.585	213.585		0,93
		Fiscal:	213.585	213.585		
		Seguridade:				

Prefeitura Municipal de Santana de Mangueira

Secretaria de Administração Financeira

Departamento de Contabilidade - Orçamento-Programa de 2015 - R\$ 1,00

Demonstrativo das Funções, Subfunções e Programas conforme Vínculo com Recursos -
ANEXO VIII

Código	Descrição	Esfera	Total	Próprios	Vinculados	%
1001	Programa Incentivo a Cultura					
		Total:	3.136	3.136		0,01
		Fiscal:	3.136	3.136		
		Seguridade:				
1002	Programa Viver Bem					
		Total:	50.000	50.000		0,22
		Fiscal:				
		Seguridade:	50.000	50.000		
1003	Programa Desenvolvendo a Infraestrutura e Serviços Rurais					
		Total:	527.170	527.170		2,30
		Fiscal:	527.170	527.170		
		Seguridade:				
1004	Programa Segurança Alimentar e Nutricional					
		Total:	161.104	161.104		0,70
		Fiscal:				
		Seguridade:	161.104	161.104		
1005	Programa de Desenvolvimento da Infra-Estrutura do Município					
		Total:	1.758.070	1.758.070		7,67
		Fiscal:	1.758.070	1.758.070		
		Seguridade:				
1006	Programa Saneamento de Qualidade					
		Total:	110.000	110.000		0,48
		Fiscal:	110.000	110.000		
		Seguridade:				
1007	Programa de Desenvolvimento Sustentável dos Recursos Ambientais					
		Total:	2.613	2.613		0,01
		Fiscal:	2.613	2.613		
		Seguridade:				
1008	Programa Rodovias de boa qualidade para todos					
		Total:	20.481	20.481		0,09
		Fiscal:	20.481	20.481		
		Seguridade:				
1009	Serviço de Convivência e Fortal. de Vínculos p/ jovens de 15 a 17 anos					
		Total:	60.315	60.315		0,26
		Fiscal:				
		Seguridade:	60.315	60.315		
1010	Programa de Apoio Comunitário Rural					
		Total:	24.037	24.037		0,10
		Fiscal:	24.037	24.037		
		Seguridade:				
1011	Estratégia Saúde da Família - SF					
		Total:	687.229	687.229		3,00
		Fiscal:				
		Seguridade:	687.229	687.229		
1012	Agentes Comunitários de Saúde - ACS					
		Total:	236.498	236.498		1,03
		Fiscal:				
		Seguridade:	236.498	236.498		

Prefeitura Municipal de Santana de Mangueira

Secretaria de Administração Financeira

Departamento de Contabilidade - Orçamento-Programa de 2015 - R\$ 1,00

Demonstrativo da Funções, Subfunções e Programas conforme Vínculo com Recursos -

ANEXO VIII

Código	Descrição	Esfera	Total	Próprios	Vinculados	%
1013	Programa de Saúde Bucal					
		Total:	113.516	113.516		0,50
		Fiscal:				
		Seguridade:	113.516	113.516		
1014	Programa de Estruturação da Vigilância em Saúde					
		Total:	104.584	104.584		0,46
		Fiscal:				
		Seguridade:	104.584	104.584		
1015	Serviço de Proteção e Atendimento Integral a Família - PAIF					
		Total:	72.000	72.000		0,31
		Fiscal:				
		Seguridade:	72.000	72.000		
1016	Programa de Vigilância Sanitária					
		Total:	13.584	13.584		0,06
		Fiscal:				
		Seguridade:	13.584	13.584		
1017	Programa Farmácia Básica					
		Total:	72.999	72.999		0,32
		Fiscal:				
		Seguridade:	72.999	72.999		
1018	Serviço de Convivência e Fortalecimento de Vínculos - Crianças de 06 a 15 anos					
		Total:	51.656	51.656		0,23
		Fiscal:				
		Seguridade:	51.656	51.656		
1019	Programa Mais Saúde					
		Total:	1.042.360	1.042.360		4,55
		Fiscal:				
		Seguridade:	1.042.360	1.042.360		
1020	Programa de Atenção Básica					
		Total:	167.197	167.197		0,73
		Fiscal:				
		Seguridade:	167.197	167.197		
1021	Programa de Valorização da Pessoa Idosa					
		Total:	13.950	13.950		0,06
		Fiscal:				
		Seguridade:	13.950	13.950		
1022	Programa de Saúde e Saneamento					
		Total:	2.922.338	2.922.338		12,75
		Fiscal:				
		Seguridade:	2.922.338	2.922.338		
1023	Educação básica de qualidade para todos					
		Total:	6.034.050	6.034.050		26,32
		Fiscal:	6.034.050	6.034.050		
		Seguridade:				
1024	Programa de Desenvolvimento do Ensino Infantil					
		Total:	548.080	548.080		2,39
		Fiscal:	548.080	548.080		
		Seguridade:				

Prefeitura Municipal de Santana de Mangueira

Secretaria de Administração Financeira

Departamento de Contabilidade - Orçamento-Programa de 2015 - R\$ 1,00

Demonstrativo da Funções, Subfunções e Programas conforme Vínculo com Recursos -

ANEXO VIII

Código	Descrição	Esfera	Total	Próprios	Vinculados	%
1025	Ação Social para todos					
		Total:	215.450	215.450		0,94
		Fiscal:				
		Seguridade:	215.450	215.450		
1026	Programa Incentivo ao Esporte					
		Total:	1.335.026	1.335.026		5,82
		Fiscal:	1.335.026	1.335.026		
		Seguridade:				
1027	Programa de Educação de Jovens e Adultos					
		Total:	178.417	178.417		0,78
		Fiscal:	178.417	178.417		
		Seguridade:				
1028	Programa Incentivo ao Turismo					
		Total:	799.485	799.485		3,49
		Fiscal:	799.485	799.485		
		Seguridade:				
2001	Programa de apoio administrativo do Poder Legislativo					
		Total:	660.000	660.000		2,88
		Fiscal:	660.000	660.000		
		Seguridade:				
2002	Programa de apoio administrativo do Gabinete do Prefeito					
		Total:	632.995	632.995		2,76
		Fiscal:	632.995	632.995		
		Seguridade:				
2003	Programa de Apoio Administrativo da Secretaria de Agricultura e Abastecimento					
		Total:	136.952	136.952		0,60
		Fiscal:	136.952	136.952		
		Seguridade:				
2004	Programa de Apoio Administrativo da Secretaria de Transporte e Urbanismo					
		Total:	503.451	503.451		2,20
		Fiscal:	503.451	503.451		
		Seguridade:				
2005	Programa de Apoio Administrativo da Secretaria de Administração Geral					
		Total:	1.271.809	1.271.809		5,55
		Fiscal:	1.271.809	1.271.809		
		Seguridade:				
2006	Programa de Apoio Administrativo da Secretaria de Administração Financeira					
		Total:	500.179	500.179		2,18
		Fiscal:	500.179	500.179		
		Seguridade:				
2007	Programa de Apoio Administrativo da Secretaria de Assistência Social e Previdência					
		Total:	267.097	267.097		1,16
		Fiscal:				
		Seguridade:	267.097	267.097		
2008	Programa de Apoio Administrativo da Secretaria de Saúde e Saneamento					
		Total:	1.339.238	1.339.238		5,84
		Fiscal:				
		Seguridade:	1.339.238	1.339.238		



Prefeitura Municipal de Santana de Mangueira

Secretaria de Administração Financeira

Departamento de Contabilidade - Orçamento-Programa de 2015 - R\$ 1,00

Demonstrativo da Funções, Subfunções e Programas conforme Vínculo com Recursos - ANEXO VIII

Código	Descrição	Esfera	Total	Próprios	Vinculados	%
9001	Reserva de Contigência					
		Total:	77.330	77.330		0,34
		Fiscal:	77.330	77.330		
		Seguridade:				
		1 - Fiscal:	15.336.866	15.336.866		
		2 - Seguridade:	7.591.115	7.591.115		
		3 - Total (1 + 2):	22.927.981	22.927.981		
		Intra-Orçamentária:				

LUCICLEITSON MANGUEIRA
MAGALHÃES
SECRETÁRIO DE
ADMINISTRAÇÃO
FINANCEIRA

CLAIR LEITÃO MARTINS
DINIZ
CRC/PB 4.395-O-7

TÂNIA MANGUEIRA NITÃO
INÁCIO
PREFEITA

Prefeitura Municipal de Santana de Mangueira

Secretaria de Administração Financeira

Departamento de Contabilidade - Orçamento-Programa de 2015 - R\$ 1,00

Demonstrativo da Despesa por Órgão e Funções - ANEXO IX - LF nº 4.320/64

Unidade Orçamentária	Funções	Valor	%
Câmara Municipal		660.000	2,88
	Legislativa	660.000	
Gabinete do Prefeito		632.995	2,59
	Administração	592.995	
	Assistência Social	40.000	
Secretaria de Administração Geral		1.271.809	5,55
	Administração	1.271.809	
Secretaria de Administração Financeira		713.764	2,18
	Administração	500.179	
	Encargos Especiais	213.585	
Secretaria de Educação, Cultura e Desporto		8.898.194	29,49
	Educação	6.760.547	
	Cultura	3.136	
	Comércio e Serviços	799.485	
	Desporto e Lazer	1.335.026	
Secretaria de Saúde e Saneamento		5.046.264	22,00
	Saúde	5.043.651	
	Gestão Ambiental	2.613	
Secretaria de Transporte e Urbanismo		2.392.002	2,20
	Administração	503.451	
	Urbanismo	141.350	
	Habitação	103.135	
	Saneamento	110.000	
	Gestão Ambiental	755.225	
	Transporte	675.706	
	Desporto e Lazer	103.135	
Secretaria de Assistência Social e Previdência		396.147	1,73
	Assistência Social	396.147	
Secretaria de Agricultura e Abastecimento		688.159	3,00
	Agricultura	688.159	
Fundo Municipal de Saúde		1.655.892	7,22
	Saúde	1.655.892	
Fundo Municipal de Assistência Social		495.425	2,16
	Assistência Social	495.425	
Reserva de Contingência		77.330	0,34
	Reserva de Contingência	77.330	
Total:		22.927.981	
Intra-Orçamentária:		0	



Prefeitura Municipal de Santana de Mangueira

Secretaria de Administração Financeira

Departamento de Contabilidade - Orçamento-Programa de 2015 - R\$ 1,00

Demonstrativo da Despesa por Órgão e Funções - ANEXO IX - LF nº 4.320/64

Unidade Orçamentária	Funções	Valor	%
LUCICLEITSON MANGUEIRA MAGALHÃES SECRETÁRIO DE ADMINISTRAÇÃO FINANCEIRA	CLAIR LEITÃO MARTINS DINIZ CRC/PB 4.395-O-7	CÂNIA MANGUEIRA NITÃO INÁCIO PREFEITA	



Prefeitura Municipal de Santana de Mangueira

Secretaria de Administração Financeira

Departamento de Contabilidade - Orçamento-Programa de 2015 - R\$ 1,00

Demonstrativo da Receita por Fonte de Recurso

Código	Descrição da Fonte de Recurso	Esfera	Total	Direta	Indireta	%
001	Ordinário					
		Total:	7.613.368	7.613.368	0	33,21
		Fiscal:	7.613.368	7.613.368	0	
		Seguridade:	0	0	0	
002	Fundeb					
		Total:	2.750.480	2.750.480	0	12,00
		Fiscal:	2.750.480	2.750.480	0	
		Seguridade:	0	0	0	
003	SUS					
		Total:	1.317.608	1.317.608	0	5,75
		Fiscal:	0	0	0	
		Seguridade:	1.317.608	1.317.608	0	
004	FNAS					
		Total:	256.468	256.468	0	1,12
		Fiscal:	0	0	0	
		Seguridade:	256.468	256.468	0	
005	FNDE					
		Total:	2.238.433	2.238.433	0	9,76
		Fiscal:	2.238.433	2.238.433	0	
		Seguridade:	0	0	0	
006	Convênios					
		Total:	8.749.892	8.749.892	0	38,16
		Fiscal:	4.843.937	4.843.937	0	
		Seguridade:	3.905.955	3.905.955	0	
010	CIDE					
		Total:	1.732	1.732	0	0,01
		Fiscal:	1.732	1.732	0	
		Seguridade:	0	0	0	
		1 - Fiscal:	17.447.950	17.447.950	0	
		2 - Seguridade:	5.480.031	5.480.031	0	
		3 - Total (1 + 2):	22.927.981	22.927.981	0	
		Intra-Orçamentária:	0	0	0	

LUCICLEITSON MANGUEIRA
MAGALHÃES
SECRETÁRIO DE
ADMINISTRAÇÃO
FINANCEIRA

CLAIR LEITÃO MARTINS
DINIZ
CRC/PB 4.395-O-7

TÂNIA MANGUEIRA NITÃO
INÁCIO
PREFEITA

Prefeitura Municipal de Santana de Mangueira

Secretaria de Administração Financeira

Departamento de Contabilidade - Orçamento-Programa de 2015 - R\$ 1,00

Demonstrativo da Despesa por Função

Código	Descrição da Função	Esfera	Total	Direta	Indireta	%
Legislativo						
01	Legislativa					
		Total:	660.000	660.000	0	2,88
		Fiscal:	660.000	660.000	0	
		Seguridade:	0	0	0	
		Total do Poder:	660.000	660.000	0	2,88
		Fiscal:	660.000	660.000	0	
		Seguridade:	0	0	0	

Prefeitura Municipal de Santana de Mangueira

Secretaria de Administração Financeira

Departamento de Contabilidade - Orçamento-Programa de 2015 - R\$ 1,00

Demonstrativo da Despesa por Função

Código	Descrição da Função	Esfera	Total	Direta	Indireta	%
Executivo						
04	Administração	Total:	2.868.434	2.868.434	0	12,51
		Fiscal:	2.868.434	2.868.434	0	
		Seguridade:	0	0	0	
08	Assistência Social	Total:	931.572	931.572	0	4,06
		Fiscal:	40.000	40.000	0	
		Seguridade:	891.572	891.572	0	
10	Saúde	Total:	6.699.543	6.699.543	0	29,22
		Fiscal:	0	0	0	
		Seguridade:	6.699.543	6.699.543	0	
12	Educação	Total:	6.760.547	6.760.547	0	29,49
		Fiscal:	6.760.547	6.760.547	0	
		Seguridade:	0	0	0	
13	Cultura	Total:	3.136	3.136	0	0,01
		Fiscal:	3.136	3.136	0	
		Seguridade:	0	0	0	
15	Urbanismo	Total:	141.350	141.350	0	0,62
		Fiscal:	141.350	141.350	0	
		Seguridade:	0	0	0	
16	Habitação	Total:	103.135	103.135	0	0,45
		Fiscal:	103.135	103.135	0	
		Seguridade:	0	0	0	
17	Saneamento	Total:	110.000	110.000	0	0,48
		Fiscal:	110.000	110.000	0	
		Seguridade:	0	0	0	
18	Gestão Ambiental	Total:	757.838	757.838	0	3,31
		Fiscal:	757.838	757.838	0	
		Seguridade:	0	0	0	
20	Agricultura	Total:	688.159	688.159	0	3,00
		Fiscal:	688.159	688.159	0	
		Seguridade:	0	0	0	
23	Comércio e Serviços	Total:	799.485	799.485	0	3,49
		Fiscal:	799.485	799.485	0	
		Seguridade:	0	0	0	
26	Transporte	Total:	675.706	675.706	0	2,95
		Fiscal:	675.706	675.706	0	
		Seguridade:	0	0	0	

**Prefeitura Municipal de Santana de Mangueira**


Secretaria de Administração Financeira

Departamento de Contabilidade - Orçamento-Programa de 2015 - R\$ 1,00

Demonstrativo da Despesa por Função

Código	Descrição da Função	Esfera	Total	Direta	Indireta	%
Executivo						
27	Desporto e Lazer					
		Total:	1.438.161	1.438.161	0	6,27
		Fiscal:	1.438.161	1.438.161	0	
		Seguridade:	0	0	0	
28	Encargos Especiais					
		Total:	213.585	213.585	0	0,93
		Fiscal:	213.585	213.585	0	
		Seguridade:	0	0	0	
99	Reserva de Contingência					
		Total:	77.330	77.330	0	0,34
		Fiscal:	77.330	77.330	0	
		Seguridade:	0	0	0	
Total do Poder:			22.267.981	22.267.981	0	97,12
Fiscal:			14.676.866	14.676.866	0	
Seguridade:			7.591.115	7.591.115	0	
1 - Fiscal:			15.336.866	15.336.866	0	
2 - Seguridade:			7.591.115	7.591.115	0	
3 - Total (1 + 2):			22.927.981	22.927.981	0	
Intra-Orçamentária:			0	0	0	


LUCICLEITSON MANGUEIRA
MAGALHÃES
SECRETÁRIO DE
ADMINISTRAÇÃO
FINANCEIRA


CLAIR LEITÃO MARTINS
DINIZ
CRC/PB 4.395-O-7


TÂNIA MANGUEIRA NITÃO
INÁCIO
PREFEITA

Prefeitura Municipal de Santana de Mangueira

Secretaria de Administração Financeira

Departamento de Contabilidade - Orçamento-Programa de 2015 - R\$ 1,00

Demonstrativo da Despesa por Subfunção

Código	Descrição da Subfunção	Esfera	Total	Direta	Indireta	%
Legislativo						
031	Ação Legislativa					
		Total:	660.000	660.000	0	2,88
		Fiscal:	660.000	660.000	0	
		Seguridade:	0	0	0	
		Total do Poder:	660.000	660.000	0	2,88
		Fiscal:	660.000	660.000	0	
		Seguridade:	0	0	0	

Prefeitura Municipal de Santana de Mangueira

Secretaria de Administração Financeira

Departamento de Contabilidade - Orçamento-Programa de 2015 - R\$ 1,00

Demonstrativo da Despesa por Subfunção

Código	Descrição da Subfunção	Esfera	Total	Direta	Indireta	%
Executivo						
122	Administração Geral					
		Total:	2.505.207	2.505.207	0	10,93
		Fiscal:	2.505.207	2.505.207	0	
		Seguridade:	0	0	0	
123	Administração Financeira					
		Total:	500.179	500.179	0	2,18
		Fiscal:	500.179	500.179	0	
		Seguridade:	0	0	0	
241	Assistência ao Idoso					
		Total:	13.950	13.950	0	0,06
		Fiscal:	0	0	0	
		Seguridade:	13.950	13.950	0	
243	Assistência à Criança a ao Adolescente					
		Total:	184.751	184.751	0	0,81
		Fiscal:	0	0	0	
		Seguridade:	184.751	184.751	0	
244	Assistência Comunitária					
		Total:	732.871	732.871	0	3,20
		Fiscal:	40.000	40.000	0	
		Seguridade:	692.871	692.871	0	
301	Atenção Básica					
		Total:	3.001.262	3.001.262	0	13,09
		Fiscal:	0	0	0	
		Seguridade:	3.001.262	3.001.262	0	
302	Assistência Hospitalar e Ambulatorial					
		Total:	20.285	20.285	0	0,09
		Fiscal:	0	0	0	
		Seguridade:	20.285	20.285	0	
303	Suporte Profilático e Terapêutico					
		Total:	3.559.828	3.559.828	0	15,53
		Fiscal:	0	0	0	
		Seguridade:	3.559.828	3.559.828	0	
304	Vigilância Sanitária					
		Total:	13.584	13.584	0	0,06
		Fiscal:	0	0	0	
		Seguridade:	13.584	13.584	0	
305	Vigilância Epidemiológica					
		Total:	104.584	104.584	0	0,46
		Fiscal:	0	0	0	
		Seguridade:	104.584	104.584	0	
361	Ensino Fundamental					
		Total:	6.014.274	6.014.274	0	26,23
		Fiscal:	6.014.274	6.014.274	0	
		Seguridade:	0	0	0	
362	Ensino Médio					
		Total:	19.776	19.776	0	0,09
		Fiscal:	19.776	19.776	0	
		Seguridade:	0	0	0	

Prefeitura Municipal de Santana de Mangueira

Secretaria de Administração Financeira

Departamento de Contabilidade - Orçamento-Programa de 2015 - R\$ 1,00

Demonstrativo da Despesa por Subfunção

Código	Descrição da Subfunção	Esfera	Total	Direta	Indireta	%
Executivo						
365	Educação Infantil	Total:	548.080	548.080	0	2,39
		Fiscal:	548.080	548.080	0	
		Seguridade:	0	0	0	
366	Educação de Jovens e Adultos	Total:	178.417	178.417	0	0,78
		Fiscal:	178.417	178.417	0	
		Seguridade:	0	0	0	
392	Difusão Cultural	Total:	3.136	3.136	0	0,01
		Fiscal:	3.136	3.136	0	
		Seguridade:	0	0	0	
451	Infra-Estrutura Urbana	Total:	141.350	141.350	0	0,62
		Fiscal:	141.350	141.350	0	
		Seguridade:	0	0	0	
482	Habitação Urbana	Total:	103.135	103.135	0	0,45
		Fiscal:	103.135	103.135	0	
		Seguridade:	0	0	0	
512	Saneamento Básico Urbano	Total:	110.000	110.000	0	0,48
		Fiscal:	110.000	110.000	0	
		Seguridade:	0	0	0	
541	Preservação e Conservação Ambiental	Total:	2.613	2.613	0	0,01
		Fiscal:	2.613	2.613	0	
		Seguridade:	0	0	0	
544	Recursos Hídricos	Total:	755.225	755.225	0	3,29
		Fiscal:	755.225	755.225	0	
		Seguridade:	0	0	0	
601	Promoção da Produção Vegetal	Total:	336.054	336.054	0	1,47
		Fiscal:	336.054	336.054	0	
		Seguridade:	0	0	0	
602	Promoção da Produção Animal	Total:	12.018	12.018	0	0,05
		Fiscal:	12.018	12.018	0	
		Seguridade:	0	0	0	
604	Defesa Sanitária Animal	Total:	203.135	203.135	0	0,89
		Fiscal:	203.135	203.135	0	
		Seguridade:	0	0	0	
695	Turismo	Total:	799.485	799.485	0	3,49
		Fiscal:	799.485	799.485	0	
		Seguridade:	0	0	0	

**Prefeitura Municipal de Santana de Mangueira**

Secretaria de Administração Financeira

Departamento de Contabilidade - Orçamento-Programa de 2015 - R\$ 1,00

Demonstrativo da Despesa por Subfunção

Código	Descrição da Subfunção	Esfera	Total	Direta	Indireta	%
Executivo						
782	Transporte Rodoviário					
		Total:	675.706	675.706	0	2,95
		Fiscal:	675.706	675.706	0	
		Seguridade:	0	0	0	
812	Desporto Comunitário					
		Total:	1.335.026	1.335.026	0	5,82
		Fiscal:	1.335.026	1.335.026	0	
		Seguridade:	0	0	0	
813	Lazer					
		Total:	103.135	103.135	0	0,45
		Fiscal:	103.135	103.135	0	
		Seguridade:	0	0	0	
843	Serviço da Dívida Interna					
		Total:	113.585	113.585	0	0,50
		Fiscal:	113.585	113.585	0	
		Seguridade:	0	0	0	
845	Transferências					
		Total:	100.000	100.000	0	0,44
		Fiscal:	100.000	100.000	0	
		Seguridade:	0	0	0	
999	Reserva de Contingência					
		Total:	77.330	77.330	0	0,34
		Fiscal:	77.330	77.330	0	
		Seguridade:	0	0	0	
		Total do Poder:	22.267.981	22.267.981	0	97,12
		Fiscal:	14.676.866	14.676.866	0	
		Seguridade:	7.591.115	7.591.115	0	
		1 - Fiscal:	15.336.866	15.336.866	0	
		2 - Seguridade:	7.591.115	7.591.115	0	
		3 - Total (1 + 2):	22.927.981	22.927.981	0	
		Intra-Orçamentária:	0	0	0	


LUCICLEISON MANGUEIRA
MAGALHÃES
SECRETÁRIO DE
ADMINISTRAÇÃO
FINANCEIRA


CLAIR LEITÃO MARTINS
DINIZ
CRC/PB 4.395-O-7


TANIA MANGUEIRA NITÃO
INÁCIO
PREFEITA

Prefeitura Municipal de Santana de Mangueira

Secretaria de Administração Financeira

Departamento de Contabilidade - Orçamento-Programa de 2015 - R\$ 1,00

Demonstrativo da Despesa por Programa

Código	Descrição do Programa	Esfera	Total	Direta	Indireta	%
Legislativo						
2001	Programa de apoio administrativo do Poder Legislativo					
		Total:	660.000	660.000	0	2,88
		Fiscal:	660.000	660.000	0	
		Seguridade:	0	0	0	
		Total do Poder:	660.000	660.000	0	2,88
		Fiscal:	660.000	660.000	0	
		Seguridade:	0	0	0	

Prefeitura Municipal de Santana de Mangueira

Secretaria de Administração Financeira

Departamento de Contabilidade - Orçamento-Programa de 2015 - R\$ 1,00

Demonstrativo da Despesa por Programa

Código	Descrição do Programa	Esfera	Total	Direta	Indireta	%
Executivo						
0001	Encargos Especiais					
		Total:	213.585	213.585	0	0,93
		Fiscal:	213.585	213.585	0	
		Seguridade:	0	0	0	
1001	Programa Incentivo a Cultura					
		Total:	3.136	3.136	0	0,01
		Fiscal:	3.136	3.136	0	
		Seguridade:	0	0	0	
1002	Programa Viver Bem					
		Total:	50.000	50.000	0	0,22
		Fiscal:	0	0	0	
		Seguridade:	50.000	50.000	0	
1003	Programa Desenvolvendo a Infraestrutura e Serviços Rurais					
		Total:	527.170	527.170	0	2,30
		Fiscal:	527.170	527.170	0	
		Seguridade:	0	0	0	
1004	Programa Segurança Alimentar e Nutricional					
		Total:	161.104	161.104	0	0,70
		Fiscal:	0	0	0	
		Seguridade:	161.104	161.104	0	
1005	Programa de Desenvolvimento da Infra-Estrutura do Município					
		Total:	1.758.070	1.758.070	0	7,67
		Fiscal:	1.758.070	1.758.070	0	
		Seguridade:	0	0	0	
1006	Programa Saneamento de Qualidade					
		Total:	110.000	110.000	0	0,48
		Fiscal:	110.000	110.000	0	
		Seguridade:	0	0	0	
1007	Programa de Desenvolvimento Sustentável dos Recursos Ambientais					
		Total:	2.613	2.613	0	0,01
		Fiscal:	2.613	2.613	0	
		Seguridade:	0	0	0	
1008	Programa Rodovias de boa qualidade para todos					
		Total:	20.481	20.481	0	0,09
		Fiscal:	20.481	20.481	0	
		Seguridade:	0	0	0	
1009	Serviço de Convivência e Fortal. de Vínculos p/ jovens de 15 a 17 anos					
		Total:	60.315	60.315	0	0,26
		Fiscal:	0	0	0	
		Seguridade:	60.315	60.315	0	
1010	Programa de Apoio Comunitário Rural					
		Total:	24.037	24.037	0	0,10
		Fiscal:	24.037	24.037	0	
		Seguridade:	0	0	0	
1011	Estratégia Saúde da Família - SF					
		Total:	687.229	687.229	0	3,00
		Fiscal:	0	0	0	
		Seguridade:	687.229	687.229	0	
1012	Agentes Comunitários de Saúde - ACS					
		Total:	236.498	236.498	0	1,03
		Fiscal:	0	0	0	
		Seguridade:	236.498	236.498	0	

Prefeitura Municipal de Santana de Mangueira

Secretaria de Administração Financeira

Departamento de Contabilidade - Orçamento-Programa de 2015 - R\$ 1,00

Demonstrativo da Despesa por Programa

Código	Descrição do Programa	Esfera	Total	Direta	Indireta	%
Executivo						
1013	Programa de Saúde Bucal					
		Total:	113.516	113.516	0	0,50
		Fiscal:	0	0	0	
		Seguridade:	113.516	113.516	0	
1014	Programa de Estruturação da Vigilância em Saúde					
		Total:	104.584	104.584	0	0,46
		Fiscal:	0	0	0	
		Seguridade:	104.584	104.584	0	
1015	Serviço de Proteção e Atendimento Integral a Família - PAIF					
		Total:	72.000	72.000	0	0,31
		Fiscal:	0	0	0	
		Seguridade:	72.000	72.000	0	
1016	Programa de Vigilância Sanitária					
		Total:	13.584	13.584	0	0,06
		Fiscal:	0	0	0	
		Seguridade:	13.584	13.584	0	
1017	Programa Farmácia Básica					
		Total:	72.999	72.999	0	0,32
		Fiscal:	0	0	0	
		Seguridade:	72.999	72.999	0	
1018	Serviço de Convivência e Fortalecimento de Vínculos - Crianças de 06 a 15 anos					
		Total:	51.656	51.656	0	0,23
		Fiscal:	0	0	0	
		Seguridade:	51.656	51.656	0	
1019	Programa Mais Saúde					
		Total:	1.042.360	1.042.360	0	4,55
		Fiscal:	0	0	0	
		Seguridade:	1.042.360	1.042.360	0	
1020	Programa de Atenção Básica					
		Total:	167.197	167.197	0	0,73
		Fiscal:	0	0	0	
		Seguridade:	167.197	167.197	0	
1021	Programa de Valorização da Pessoa Idosa					
		Total:	13.950	13.950	0	0,06
		Fiscal:	0	0	0	
		Seguridade:	13.950	13.950	0	
1022	Programa de Saúde e Saneamento					
		Total:	2.922.338	2.922.338	0	12,75
		Fiscal:	0	0	0	
		Seguridade:	2.922.338	2.922.338	0	
1023	Educação básica de qualidade para todos					
		Total:	6.034.050	6.034.050	0	26,32
		Fiscal:	6.034.050	6.034.050	0	
		Seguridade:	0	0	0	
1024	Programa de Desenvolvimento do Ensino Infantil					
		Total:	548.080	548.080	0	2,39
		Fiscal:	548.080	548.080	0	
		Seguridade:	0	0	0	
1025	Ação Social para todos					
		Total:	215.450	215.450	0	0,94
		Fiscal:	0	0	0	
		Seguridade:	215.450	215.450	0	

Prefeitura Municipal de Santana de Mangueira

Secretaria de Administração Financeira

Departamento de Contabilidade - Orçamento-Programa de 2015 - R\$ 1,00

Demonstrativo da Despesa por Programa

Código	Descrição do Programa	Esfera	Total	Direta	Indireta	%
Executivo						
1026	Programa Incentivo ao Esporte					
		Total:	1.335.026	1.335.026	0	5,82
		Fiscal:	1.335.026	1.335.026	0	
		Seguridade:	0	0	0	
1027	Programa de Educação de Jovens e Adultos					
		Total:	178.417	178.417	0	0,78
		Fiscal:	178.417	178.417	0	
		Seguridade:	0	0	0	
1028	Programa Incentivo ao Turismo					
		Total:	799.485	799.485	0	3,49
		Fiscal:	799.485	799.485	0	
		Seguridade:	0	0	0	
2002	Programa de apoio administrativo do Gabinete do Prefeito					
		Total:	632.995	632.995	0	2,76
		Fiscal:	632.995	632.995	0	
		Seguridade:	0	0	0	
2003	Programa de Apoio Administrativo da Secretaria de Agricultura e Abastecimento					
		Total:	136.952	136.952	0	0,60
		Fiscal:	136.952	136.952	0	
		Seguridade:	0	0	0	
2004	Programa de Apoio Administrativo da Secretaria de Transporte e Urbanismo					
		Total:	503.451	503.451	0	2,20
		Fiscal:	503.451	503.451	0	
		Seguridade:	0	0	0	
2005	Programa de Apoio Administrativo da Secretaria de Administração Geral					
		Total:	1.271.809	1.271.809	0	5,55
		Fiscal:	1.271.809	1.271.809	0	
		Seguridade:	0	0	0	
2006	Programa de Apoio Administrativo da Secretaria de Administração Financeira					
		Total:	500.179	500.179	0	2,18
		Fiscal:	500.179	500.179	0	
		Seguridade:	0	0	0	
2007	Programa de Apoio Administrativo da Secretaria de Assistência Social e Previdência					
		Total:	267.097	267.097	0	1,16
		Fiscal:	0	0	0	
		Seguridade:	267.097	267.097	0	
2008	Programa de Apoio Administrativo da Secretaria de Saúde e Saneamento					
		Total:	1.339.238	1.339.238	0	5,84
		Fiscal:	0	0	0	
		Seguridade:	1.339.238	1.339.238	0	
9001	Reserva de Contingência					
		Total:	77.330	77.330	0	0,34
		Fiscal:	77.330	77.330	0	
		Seguridade:	0	0	0	
Total do Poder:			22.267.981	22.267.981	0	97,12
Fiscal:			14.676.866	14.676.866	0	
Seguridade:			7.591.115	7.591.115	0	
1 - Fiscal:			15.336.866	15.336.866	0	
2 - Seguridade:			7.591.115	7.591.115	0	
3 - Total (1 + 2):			22.927.981	22.927.981	0	
Intra-Orçamentária:			0	0	0	



Prefeitura Municipal de Santana de Mangueira

Secretaria de Administração Financeira

Departamento de Contabilidade - Orçamento-Programa de 2015 - R\$ 1,00

Demonstrativo da Despesa por Programa

Código	Descrição do Programa	Esfera	Total	Direta	Indireta	%
	LUCICLEITSON MANGUEIRA MAGALHÃES SECRETÁRIO DE ADMINISTRAÇÃO FINANCEIRA	CLAIR LEITÃO MARTINS DINIZ CRC/PB 4.395-O-7				

Prefeitura Municipal de Santana de Mangueira

Secretaria de Administração Financeira

Departamento de Contabilidade - Orçamento-Programa de 2015 - R\$ 1,00

Demonstrativo da Despesa por Ação Governamental

Código	Descrição da Ação Governamental	Esfera	Total	Direta	Indireta	%
Legislativo						
1001	Reforma e Ampliação do Prédio da Câmara Municipal					
		Total:	15.000	15.000	0	0,07
		Fiscal:	15.000	15.000	0	
		Seguridade:	0	0	0	
2001	Manutenção da Câmara Municipal					
		Total:	645.000	645.000	0	2,81
		Fiscal:	645.000	645.000	0	
		Seguridade:	0	0	0	
		Total do Poder:	660.000	660.000	0	2,88
		Fiscal:	660.000	660.000	0	
		Seguridade:	0	0	0	

Prefeitura Municipal de Santana de Mangueira

Secretaria de Administração Financeira

Departamento de Contabilidade - Orçamento-Programa de 2015 - R\$ 1,00

Demonstrativo da Despesa por Ação Governamental

Código	Descrição da Ação Governamental	Esfera	Total	Direta	Indireta	%
Executivo						
0001	Amortização e Encargos da Dívida Contratada					
		Total:	11.495	11.495	0	0,05
		Fiscal:	11.495	11.495	0	
		Seguridade:	0	0	0	
0002	Amortização e Encargos com a Dívida do INSS					
		Total:	102.090	102.090	0	0,45
		Fiscal:	102.090	102.090	0	
		Seguridade:	0	0	0	
0003	Contribuições ao PASEP					
		Total:	100.000	100.000	0	0,44
		Fiscal:	100.000	100.000	0	
		Seguridade:	0	0	0	
1002	Aquisição de Transporte Escolar					
		Total:	280.657	280.657	0	1,22
		Fiscal:	280.657	280.657	0	
		Seguridade:	0	0	0	
1003	Construção, reforma e ampliação de Unidades Escolares					
		Total:	1.091.838	1.091.838	0	4,76
		Fiscal:	1.091.838	1.091.838	0	
		Seguridade:	0	0	0	
1004	Construção, Ampliação e Reforma de Creche					
		Total:	390.713	390.713	0	1,70
		Fiscal:	390.713	390.713	0	
		Seguridade:	0	0	0	
1005	Implantação, Ampliação ou melhoria de Obras de Infra- Estrutura Esportiva					
		Total:	1.003.225	1.003.225	0	4,38
		Fiscal:	1.003.225	1.003.225	0	
		Seguridade:	0	0	0	
1006	Implantação de Infraestrutura Turística					
		Total:	630.225	630.225	0	2,75
		Fiscal:	630.225	630.225	0	
		Seguridade:	0	0	0	
1007	Implantação de Núcleo Esportivo					
		Total:	156.665	156.665	0	0,68
		Fiscal:	156.665	156.665	0	
		Seguridade:	0	0	0	
1008	Ações de Saneamento Básico					
		Total:	1.003.135	1.003.135	0	4,38
		Fiscal:	0	0	0	
		Seguridade:	1.003.135	1.003.135	0	
1009	Melhoria Habitacional					
		Total:	637.490	637.490	0	2,78
		Fiscal:	0	0	0	
		Seguridade:	637.490	637.490	0	
1010	Construção de Abastecimento D'água					
		Total:	668.834	668.834	0	2,92
		Fiscal:	0	0	0	
		Seguridade:	668.834	668.834	0	

Prefeitura Municipal de Santana de Mangueira

Secretaria de Administração Financeira

Departamento de Contabilidade - Orçamento-Programa de 2015 - R\$ 1,00

Demonstrativo da Despesa por Ação Governamental

Código	Descrição da Ação Governamental	Esfera	Total	Direta	Indireta	%
Executivo						
1011	Melhorias Sanitárias					
		Total:	505.225	505.225	0	2,20
		Fiscal:	0	0	0	
		Seguridade:	505.225	505.225	0	
1012	Aquisição de Ambulância					
		Total:	144.585	144.585	0	0,63
		Fiscal:	0	0	0	
		Seguridade:	144.585	144.585	0	
1013	Construção de Aterro Sanitário					
		Total:	745.144	745.144	0	3,25
		Fiscal:	0	0	0	
		Seguridade:	745.144	745.144	0	
1014	Ações de Saneamento Básico					
		Total:	110.000	110.000	0	0,48
		Fiscal:	110.000	110.000	0	
		Seguridade:	0	0	0	
1015	Implantação, Ampliação ou melhoria de Obras de Infra-Estrutura Urbana					
		Total:	110.000	110.000	0	0,48
		Fiscal:	110.000	110.000	0	
		Seguridade:	0	0	0	
1016	Construção e Reforma de Praças e Canteiros					
		Total:	103.135	103.135	0	0,45
		Fiscal:	103.135	103.135	0	
		Seguridade:	0	0	0	
1017	Aquisição e Desapropriação de Imóveis					
		Total:	10.450	10.450	0	0,05
		Fiscal:	10.450	10.450	0	
		Seguridade:	0	0	0	
1018	Construção e Recuperação de Passagens Molhadas					
		Total:	655.225	655.225	0	2,86
		Fiscal:	655.225	655.225	0	
		Seguridade:	0	0	0	
1019	Melhorias Habitacionais					
		Total:	103.135	103.135	0	0,45
		Fiscal:	103.135	103.135	0	
		Seguridade:	0	0	0	
1020	Construção de Abastecimento D Água					
		Total:	755.225	755.225	0	3,29
		Fiscal:	755.225	755.225	0	
		Seguridade:	0	0	0	
1021	Construção, Reforma e Ampliação de Prédios Públicos					
		Total:	20.900	20.900	0	0,09
		Fiscal:	20.900	20.900	0	
		Seguridade:	0	0	0	
1022	Aquisição de Patrulha Mecanizada					
		Total:	303.135	303.135	0	1,32
		Fiscal:	303.135	303.135	0	
		Seguridade:	0	0	0	

Prefeitura Municipal de Santana de Mangueira

Secretaria de Administração Financeira

Departamento de Contabilidade - Orçamento-Programa de 2015 - R\$ 1,00

Demonstrativo da Despesa por Ação Governamental

Código	Descrição da Ação Governamental	Esfera	Total	Direta	Indireta	%
Executivo						
1023	Implantação de Infraestrutura e Serviços Rurais					
		Total:	20.900	20.900	0	0,09
		Fiscal:	20.900	20.900	0	
		Seguridade:	0	0	0	
1024	Construção, Reforma e Ampliação do Matadouro Público					
		Total:	203.135	203.135	0	0,89
		Fiscal:	203.135	203.135	0	
		Seguridade:	0	0	0	
1025	Construção, Ampliação e Reforma de Unidades de Estratégia Saúde da Família					
		Total:	208.395	208.395	0	0,91
		Fiscal:	0	0	0	
		Seguridade:	208.395	208.395	0	
1026	Implantação de Polo de Academia da Saúde					
		Total:	240.000	240.000	0	1,05
		Fiscal:	0	0	0	
		Seguridade:	240.000	240.000	0	
1027	Construção de Quadra Escolar					
		Total:	255.866	255.866	0	1,12
		Fiscal:	255.866	255.866	0	
		Seguridade:	0	0	0	
2002	Manutenção do Gabinete do Prefeito					
		Total:	592.995	592.995	0	2,59
		Fiscal:	592.995	592.995	0	
		Seguridade:	0	0	0	
2003	Assistência Comunitária a Pessoas Carentes					
		Total:	40.000	40.000	0	0,17
		Fiscal:	40.000	40.000	0	
		Seguridade:	0	0	0	
2004	Manutenção da Secretaria de Administração Geral					
		Total:	1.271.809	1.271.809	0	5,55
		Fiscal:	1.271.809	1.271.809	0	
		Seguridade:	0	0	0	
2005	Manutenção das Atividades da Secretaria de Administração Financeira					
		Total:	500.179	500.179	0	2,18
		Fiscal:	500.179	500.179	0	
		Seguridade:	0	0	0	
2006	Manutenção das Atividades do Ensino Fundamental-MDE					
		Total:	1.383.947	1.383.947	0	6,04
		Fiscal:	1.383.947	1.383.947	0	
		Seguridade:	0	0	0	
2007	Manutenção das Atividades do Ensino Infantil - MDE					
		Total:	70.078	70.078	0	0,31
		Fiscal:	70.078	70.078	0	
		Seguridade:	0	0	0	
2008	Manutenção da Educação de Jovens e Adultos					
		Total:	106.916	106.916	0	0,47
		Fiscal:	106.916	106.916	0	
		Seguridade:	0	0	0	

Prefeitura Municipal de Santana de Mangueira

Secretaria de Administração Financeira

Departamento de Contabilidade - Orçamento-Programa de 2015 - R\$ 1,00

Demonstrativo da Despesa por Ação Governamental

Código	Descrição da Ação Governamental	Esfera	Total	Direta	Indireta	%
Executivo						
2009	Manutenção da Merenda Escolar do Ensino Fundamental - PNAE					
		Total:	82.380	82.380	0	0,36
		Fiscal:	82.380	82.380	0	
		Seguridade:	0	0	0	
2010	Manutenção do Ensino Fundamental - Fundeb - 60%					
		Total:	1.800.727	1.800.727	0	7,85
		Fiscal:	1.800.727	1.800.727	0	
		Seguridade:	0	0	0	
2011	Manutenção do Ensino Fundamental - Fundeb - 40%					
		Total:	706.063	706.063	0	3,08
		Fiscal:	706.063	706.063	0	
		Seguridade:	0	0	0	
2012	Manutenção do Transporte Escolar do Ensino Fundamental					
		Total:	307.475	307.475	0	1,34
		Fiscal:	307.475	307.475	0	
		Seguridade:	0	0	0	
2013	Manutenção da Merenda Escolar da Creche - PNAC					
		Total:	43.400	43.400	0	0,19
		Fiscal:	43.400	43.400	0	
		Seguridade:	0	0	0	
2014	Manutenção do Salário Educação -QSE					
		Total:	91.205	91.205	0	0,40
		Fiscal:	91.205	91.205	0	
		Seguridade:	0	0	0	
2015	Programa Dinheiro Direto na Escola - PDDE					
		Total:	14.116	14.116	0	0,06
		Fiscal:	14.116	14.116	0	
		Seguridade:	0	0	0	
2016	Manutenção da Educação de Jovens e Adultos - Fundeb 60%					
		Total:	4.306	4.306	0	0,02
		Fiscal:	4.306	4.306	0	
		Seguridade:	0	0	0	
2017	Manutenção da Educação de Jovens e Adultos - Fundeb 40%					
		Total:	8.490	8.490	0	0,04
		Fiscal:	8.490	8.490	0	
		Seguridade:	0	0	0	
2018	Manutenção do Ensino Infantil - Fundeb 60%					
		Total:	6.396	6.396	0	0,03
		Fiscal:	6.396	6.396	0	
		Seguridade:	0	0	0	
2019	Manutenção do Ensino Infantil - Fundeb 40%					
		Total:	19.273	19.273	0	0,08
		Fiscal:	19.273	19.273	0	
		Seguridade:	0	0	0	
2020	Manutenção do Programa Nacional de Alimentação Pré-Escolar - PNAP					
		Total:	13.535	13.535	0	0,06
		Fiscal:	13.535	13.535	0	
		Seguridade:	0	0	0	

Prefeitura Municipal de Santana de Mangueira

Secretaria de Administração Financeira

Departamento de Contabilidade - Orçamento-Programa de 2015 - R\$ 1,00

Demonstrativo da Despesa por Ação Governamental

Código	Descrição da Ação Governamental	Esfera	Total	Direta	Indireta	%
Executivo						
2021	Manutenção do Transporte Escolar do Ensino Infantil					
		Total:	360	360	0	0,00
		Fiscal:	360	360	0	
		Seguridade:	0	0	0	
2022	Manutenção do Transporte Escolar do Ensino Médio					
		Total:	19.776	19.776	0	0,09
		Fiscal:	19.776	19.776	0	
		Seguridade:	0	0	0	
2023	Manutenção da Merenda Escolar do PNAE-EJA					
		Total:	6.865	6.865	0	0,03
		Fiscal:	6.865	6.865	0	
		Seguridade:	0	0	0	
2024	Promoção de Eventos Sociais e Culturais					
		Total:	169.260	169.260	0	0,74
		Fiscal:	169.260	169.260	0	
		Seguridade:	0	0	0	
2025	Apoio ao Desporto Amador					
		Total:	4.704	4.704	0	0,02
		Fiscal:	4.704	4.704	0	
		Seguridade:	0	0	0	
2026	Manutenção do Programa Brasil Alfabetizado					
		Total:	51.840	51.840	0	0,23
		Fiscal:	51.840	51.840	0	
		Seguridade:	0	0	0	
2027	Apoio às manifestações culturais do município					
		Total:	3.136	3.136	0	0,01
		Fiscal:	3.136	3.136	0	
		Seguridade:	0	0	0	
2028	Programa Dinheiro Direto na Escola - PDDE Pré-Escola					
		Total:	3.654	3.654	0	0,02
		Fiscal:	3.654	3.654	0	
		Seguridade:	0	0	0	
2029	Programa Dinheiro Direto na Escola - PDDE Creche					
		Total:	671	671	0	0,00
		Fiscal:	671	671	0	
		Seguridade:	0	0	0	
2030	Manutenção do Programa Segundo Tempo					
		Total:	170.432	170.432	0	0,74
		Fiscal:	170.432	170.432	0	
		Seguridade:	0	0	0	
2031	Manutenção da Secretaria de Saúde e Saneamento					
		Total:	1.339.238	1.339.238	0	5,84
		Fiscal:	0	0	0	
		Seguridade:	1.339.238	1.339.238	0	
2032	Realização de ações voltadas a Preservação Ambiental					
		Total:	2.613	2.613	0	0,01
		Fiscal:	2.613	2.613	0	
		Seguridade:	0	0	0	

Prefeitura Municipal de Santana de Mangueira

Secretaria de Administração Financeira

Departamento de Contabilidade - Orçamento-Programa de 2015 - R\$ 1,00

Demonstrativo da Despesa por Ação Governamental

Código	Descrição da Ação Governamental	Esfera	Total	Direta	Indireta	%
Executivo						
2033	Manutenção das Atividades da Secretaria de Transporte e Urbanismo					
		Total:	503.451	503.451	0	2,20
		Fiscal:	503.451	503.451	0	
		Seguridade:	0	0	0	
2034	Recuperação de Estradas Vicinais					
		Total:	20.481	20.481	0	0,09
		Fiscal:	20.481	20.481	0	
		Seguridade:	0	0	0	
2035	Assistência às famílias em situação de riscos e vulnerabilidade socioeconômica					
		Total:	6.270	6.270	0	0,03
		Fiscal:	0	0	0	
		Seguridade:	6.270	6.270	0	
2036	Manutenção do Conselho Tutelar					
		Total:	63.371	63.371	0	0,28
		Fiscal:	0	0	0	
		Seguridade:	63.371	63.371	0	
2037	Manutenção das Atividades da Secretaria de Assistência Social e Previdência					
		Total:	267.097	267.097	0	1,16
		Fiscal:	0	0	0	
		Seguridade:	267.097	267.097	0	
2038	Manutenção do Programa Viver Bem					
		Total:	50.000	50.000	0	0,22
		Fiscal:	0	0	0	
		Seguridade:	50.000	50.000	0	
2039	Manutenção do Conselho Municipal dos Direitos da Criança e Adolescente - CMDCA					
		Total:	5.227	5.227	0	0,02
		Fiscal:	0	0	0	
		Seguridade:	5.227	5.227	0	
2040	Manutenção do Fundo Municipal dos Direitos da Criança e Adolescente					
		Total:	4.182	4.182	0	0,02
		Fiscal:	0	0	0	
		Seguridade:	4.182	4.182	0	
2041	Apoio ao Pequeno Criador					
		Total:	12.018	12.018	0	0,05
		Fiscal:	12.018	12.018	0	
		Seguridade:	0	0	0	
2042	Apoio ao Pequeno Produtor Rural					
		Total:	12.019	12.019	0	0,05
		Fiscal:	12.019	12.019	0	
		Seguridade:	0	0	0	
2043	Manutenção das Atividades da Secretaria de Agricultura e Abastecimento					
		Total:	136.952	136.952	0	0,60
		Fiscal:	136.952	136.952	0	
		Seguridade:	0	0	0	
2044	Manutenção do Fundo Municipal de Saúde (Atenção Básica)					
		Total:	167.197	167.197	0	0,73
		Fiscal:	0	0	0	
		Seguridade:	167.197	167.197	0	

Prefeitura Municipal de Santana de Mangueira

Secretaria de Administração Financeira

Departamento de Contabilidade - Orçamento-Programa de 2015 - R\$ 1,00

Demonstrativo da Despesa por Ação Governamental

Código	Descrição da Ação Governamental	Esfera	Total	Direta	Indireta	%
Executivo						
2045	Manutenção das Ações Básicas de Vigilância Sanitária					
		Total:	13.584	13.584	0	0,06
		Fiscal:	0	0	0	
		Seguridade:	13.584	13.584	0	
2046	Manutenção dos Agentes Comunitários de Saúde - ACS					
		Total:	236.498	236.498	0	1,03
		Fiscal:	0	0	0	
		Seguridade:	236.498	236.498	0	
2047	Manutenção do Programa de Assistência Farmacêutica Básica					
		Total:	72.999	72.999	0	0,32
		Fiscal:	0	0	0	
		Seguridade:	72.999	72.999	0	
2048	Manutenção do Piso Fixo de Vigilância e Promoção da Saúde - PFVPS					
		Total:	104.584	104.584	0	0,46
		Fiscal:	0	0	0	
		Seguridade:	104.584	104.584	0	
2049	Manutenção da Estratégia Saúde da Família - SF					
		Total:	478.834	478.834	0	2,09
		Fiscal:	0	0	0	
		Seguridade:	478.834	478.834	0	
2050	Manutenção do Programa Saúde Bucal					
		Total:	113.516	113.516	0	0,50
		Fiscal:	0	0	0	
		Seguridade:	113.516	113.516	0	
2051	Manutenção do Teto Municipal da Média e Alta Complexidade Ambulatorial e Hospitalar					
		Total:	20.285	20.285	0	0,09
		Fiscal:	0	0	0	
		Seguridade:	20.285	20.285	0	
2052	Manutenção do Serviço de Convivência e Fortalecimento de Vínculos - Idosos					
		Total:	7.335	7.335	0	0,03
		Fiscal:	0	0	0	
		Seguridade:	7.335	7.335	0	
2053	Manutenção do Serviço de Proteção e Atendimento Integral a Família - PAIF					
		Total:	72.000	72.000	0	0,31
		Fiscal:	0	0	0	
		Seguridade:	72.000	72.000	0	
2054	Manutenção do Serv. de Convivência e Fortal. de Vínculos - Crianças de 06 a 15 anos					
		Total:	51.656	51.656	0	0,23
		Fiscal:	0	0	0	
		Seguridade:	51.656	51.656	0	
2055	Manutenção do Serv. de Convivência e Fortal. de Vínculos p/ jovens de 15 a 17 anos					
		Total:	60.315	60.315	0	0,26
		Fiscal:	0	0	0	
		Seguridade:	60.315	60.315	0	
2056	Manutenção do Fundo Municipal de Assistência Social					
		Total:	20.713	20.713	0	0,09
		Fiscal:	0	0	0	
		Seguridade:	20.713	20.713	0	




Prefeitura Municipal de Santana de Mangueira


Secretaria de Administração Financeira


Departamento de Contabilidade - Orçamento-Programa de 2015 - R\$ 1,00

Demonstrativo da Despesa por Ação Governamental

Código	Descrição da Ação Governamental	Esfera	Total	Direta	Indireta	%
Executivo						
2057	Manutenção da Gestão do Programa Bolsa Família - IGD/PBF					
		Total:	22.500	22.500	0	0,10
		Fiscal:	0	0	0	
		Seguridade:	22.500	22.500	0	
2058	Implantação e Manutenção dos Programas de Segurança Alimentar					
		Total:	161.104	161.104	0	0,70
		Fiscal:	0	0	0	
		Seguridade:	161.104	161.104	0	
2059	Manutenção de Atividades da Gestão do SUAS - IGD SUAS					
		Total:	17.949	17.949	0	0,08
		Fiscal:	0	0	0	
		Seguridade:	17.949	17.949	0	
2060	Manutenção do Conselho Municipal da Pessoa Idosa					
		Total:	6.615	6.615	0	0,03
		Fiscal:	0	0	0	
		Seguridade:	6.615	6.615	0	
2061	Cofinanciamento Municipal dos Serviços, Programas e Projetos do SUAS					
		Total:	65.833	65.833	0	0,29
		Fiscal:	0	0	0	
		Seguridade:	65.833	65.833	0	
2062	Manutenção de Benefícios Eventuais					
		Total:	9.405	9.405	0	0,04
		Fiscal:	0	0	0	
		Seguridade:	9.405	9.405	0	
9001	Reserva de Contingência					
		Total:	77.330	77.330	0	0,34
		Fiscal:	77.330	77.330	0	
		Seguridade:	0	0	0	
Total do Poder:			22.267.981	22.267.981	0	97,12
Fiscal:			14.676.866	14.676.866	0	
Seguridade:			7.591.115	7.591.115	0	
1 - Fiscal:			15.336.866	15.336.866	0	
2 - Seguridade:			7.591.115	7.591.115	0	
3 - Total (1 + 2):			22.927.981	22.927.981	0	
Intra-Orçamentária:			0	0	0	


LUCIO LEITSON MANGUEIRA
MAGALHÃES
SECRETÁRIO DE
ADMINISTRAÇÃO
FINANCEIRA


CLAIR LEITÃO MARTINS
DINIZ
CRC/PB 4.395-O-7


TÂNIA MANGUEIRA NITÃO
INÁCIO
PREFEITA

Prefeitura Municipal de Santana de Mangueira

Secretaria de Administração Financeira

Departamento de Contabilidade - Orçamento-Programa de 2015 - R\$ 1,00

Demonstrativo da Despesa por Órgão

Código	Descrição do Órgão	Esfera	Total	Direta	Indireta	%
Legislativo						
01.010	Câmara Municipal					
		Total:	660.000	660.000	0	2,88
		Fiscal:	660.000	660.000	0	
		Seguridade:	0	0	0	
		Total do Poder:	660.000	660.000	0	2,88
		Fiscal:	660.000	660.000	0	
		Seguridade:	0	0	0	

Prefeitura Municipal de Santana de Mangueira

Secretaria de Administração Financeira

Departamento de Contabilidade - Orçamento-Programa de 2015 - R\$ 1,00

Demonstrativo da Despesa por Órgão

Código	Descrição do Órgão	Esfera	Total	Direta	Indireta	%
Executivo						
02.010	Gabinete do Prefeito					
		Total:	632.995	632.995	0	2,76
		Fiscal:	632.995	632.995	0	
		Seguridade:	0	0	0	
02.020	Secretaria de Administração Geral					
		Total:	1.271.809	1.271.809	0	5,55
		Fiscal:	1.271.809	1.271.809	0	
		Seguridade:	0	0	0	
02.030	Secretaria de Administração Financeira					
		Total:	713.764	713.764	0	3,11
		Fiscal:	713.764	713.764	0	
		Seguridade:	0	0	0	
02.040	Secretaria de Educação, Cultura e Desporto					
		Total:	8.898.194	8.898.194	0	38,81
		Fiscal:	8.898.194	8.898.194	0	
		Seguridade:	0	0	0	
02.050	Secretaria de Saúde e Saneamento					
		Total:	5.046.264	5.046.264	0	22,01
		Fiscal:	2.613	2.613	0	
		Seguridade:	5.043.651	5.043.651	0	
02.060	Secretaria de Transporte e Urbanismo					
		Total:	2.392.002	2.392.002	0	10,43
		Fiscal:	2.392.002	2.392.002	0	
		Seguridade:	0	0	0	
02.070	Secretaria de Assistência Social e Previdência					
		Total:	396.147	396.147	0	1,73
		Fiscal:	0	0	0	
		Seguridade:	396.147	396.147	0	
02.080	Secretaria de Agricultura e Abastecimento					
		Total:	688.159	688.159	0	3,00
		Fiscal:	688.159	688.159	0	
		Seguridade:	0	0	0	
02.090	Fundo Municipal de Saúde					
		Total:	1.655.892	1.655.892	0	7,22
		Fiscal:	0	0	0	
		Seguridade:	1.655.892	1.655.892	0	
02.100	Fundo Municipal de Assistência Social					
		Total:	495.425	495.425	0	2,16
		Fiscal:	0	0	0	
		Seguridade:	495.425	495.425	0	
99.990	Reserva de Contingência					
		Total:	77.330	77.330	0	0,34
		Fiscal:	77.330	77.330	0	
		Seguridade:	0	0	0	
		Total do Poder:	22.267.981	22.267.981	0	97,12
		Fiscal:	14.676.866	14.676.866	0	
		Seguridade:	7.591.115	7.591.115	0	
		1 - Fiscal:	15.336.866	15.336.866	0	
		2 - Seguridade:	7.591.115	7.591.115	0	
		3 - Total (1 + 2):	22.927.981	22.927.981	0	
		Intra-Orçamentária:	0	0	0	



Prefeitura Municipal de Santana de Mangueira

Secretaria de Administração Financeira

Departamento de Contabilidade - Orçamento-Programa de 2015 - R\$ 1,00

Demonstrativo da Despesa por Órgão

Código	Descrição do Órgão	Esfera	Total	Direta	Indireta	%
	 LUCIO ETISON MANGUEIRA MAGALHÃES SECRETÁRIO DE ADMINISTRAÇÃO FINANCEIRA	 CLAIR LEITÃO MARTINS DINIZ CRC/PB 4.395-O-7		 TANIA MANGUEIRA NITÃO INÁCIO PREFEITA		

Prefeitura Municipal de Santana de Mangueira

Secretaria de Administração Financeira

Departamento de Contabilidade - Orçamento-Programa de 2015 - R\$ 1,00

Demonstrativo da Despesa por SubElemento de Despesa

Código	Descrição do SubElemento de Despesa	Esfera	Total	Direta	Indireta	%
Legislativo						
099	SEM APLICAÇÃO					
		Total:	660.000	660.000	0	2,88
		Fiscal:	660.000	660.000	0	
		Seguridade:	0	0	0	
		Total do Poder:	660.000	660.000	0	2,88
		Fiscal:	660.000	660.000	0	
		Seguridade:	0	0	0	



Prefeitura Municipal de Santana de Mangueira

Secretaria de Administração Financeira

Departamento de Contabilidade - Orçamento-Programa de 2015 - R\$ 1,00

Demonstrativo da Despesa por SubElemento de Despesa

Código	Descrição do SubElemento de Despesa	Esfera	Total	Direta	Indireta	%
Executivo						
099	SEM APLICAÇÃO					
		Total:	22.267.981	22.267.981	0	97,12
		Fiscal:	14.676.866	14.676.866	0	
		Seguridade:	7.591.115	7.591.115	0	
		Total do Poder:	22.267.981	22.267.981	0	97,12
		Fiscal:	14.676.866	14.676.866	0	
		Seguridade:	7.591.115	7.591.115	0	
		1 - Fiscal:	15.336.866	15.336.866	0	
		2 - Seguridade:	7.591.115	7.591.115	0	
		3 - Total (1 + 2):	22.927.981	22.927.981	0	
		Intra-Orçamentária:	0	0	0	

LUCICLEITSON MANGUEIRA
MAGALHÃES
SECRETÁRIO DE
ADMINISTRAÇÃO
FINANCEIRA

CLAIR LEITÃO MARTINS
DINIZ
CRC/PB 4.395-O-7

TÂNIA MANGUEIRA NITÃO
INÁCIO
PREFEITA

Prefeitura Municipal de Santana de Mangueira

Secretaria de Administração Financeira

Departamento de Contabilidade - Orçamento-Programa de 2015 - R\$ 1,00

Demonstrativo da Despesa por Fonte de Recurso

Código	Descrição da Fonte de Recurso	Esfera	Total	Direta	Indireta	%
Legislativo						
001	Ordinário					
		Total:	660.000	660.000	0	2,88
		Fiscal:	660.000	660.000	0	
		Seguridade:	0	0	0	
		Total do Poder:	660.000	660.000	0	2,88
		Fiscal:	660.000	660.000	0	
		Seguridade:	0	0	0	

Prefeitura Municipal de Santana de Mangueira

Secretaria de Administração Financeira

Departamento de Contabilidade - Orçamento-Programa de 2015 - R\$ 1,00

Demonstrativo da Despesa por Fonte de Recurso

Código	Descrição da Fonte de Recurso	Esfera	Total	Direta	Indireta	%
Executivo						
001	Ordinário					
		Total:	3.968.548	3.968.548	0	17,31
		Fiscal:	3.520.156	3.520.156	0	
		Seguridade:	448.392	448.392	0	
002	Fundeb					
		Total:	2.750.480	2.750.480	0	12,00
		Fiscal:	2.750.480	2.750.480	0	
		Seguridade:	0	0	0	
003	SUS					
		Total:	1.317.608	1.317.608	0	5,75
		Fiscal:	0	0	0	
		Seguridade:	1.317.608	1.317.608	0	
004	FNAS					
		Total:	256.468	256.468	0	1,12
		Fiscal:	0	0	0	
		Seguridade:	256.468	256.468	0	
005	FNDE					
		Total:	2.238.433	2.238.433	0	9,76
		Fiscal:	2.238.433	2.238.433	0	
		Seguridade:	0	0	0	
006	Convênios					
		Total:	8.749.892	8.749.892	0	38,16
		Fiscal:	4.793.937	4.793.937	0	
		Seguridade:	3.955.955	3.955.955	0	
008	FUS					
		Total:	1.612.692	1.612.692	0	7,03
		Fiscal:	0	0	0	
		Seguridade:	1.612.692	1.612.692	0	
009	MDE					
		Total:	1.372.128	1.372.128	0	5,98
		Fiscal:	1.372.128	1.372.128	0	
		Seguridade:	0	0	0	
010	CIDE					
		Total:	1.732	1.732	0	0,01
		Fiscal:	1.732	1.732	0	
		Seguridade:	0	0	0	
Total do Poder:			22.267.981	22.267.981	0	97,12
Fiscal:			14.676.866	14.676.866	0	
Seguridade:			7.591.115	7.591.115	0	
1 - Fiscal:			15.336.866	15.336.866	0	
2 - Seguridade:			7.591.115	7.591.115	0	
3 - Total (1 + 2):			22.927.981	22.927.981	0	
Intra-Orçamentária:			0	0	0	



Prefeitura Municipal de Santana de Mangueira

Secretaria de Administração Financeira

Departamento de Contabilidade - Orçamento-Programa de 2015 - R\$ 1,00

Demonstrativo da Despesa por Fonte de Recurso

Código	Descrição da Fonte de Recurso	Esfera	Total	Direta	Indireta	%
	LUCICLEITSON MANGUEIRA MAGALHÃES SECRETÁRIO DE ADMINISTRAÇÃO FINANCEIRA	CLAIR LEITÃO MARTINS DINIZ CRC/PB 4.395-O-7		TANIA MANGUEIRA NITÃO INÁCIO PREFEITA		

Prefeitura Municipal de Santana de Mangueira

Secretaria de Administração Financeira

Departamento de Contabilidade - Orçamento-Programa de 2015 - R\$ 1,00

Demonstrativo da Despesa por Órgão e Unidade Orçamentária

Código	Descrição	Esfera	Total	Direta	Indireta	%
01	Câmara Municipal					
01.010	Câmara Municipal					
		Total:	660.000	660.000	0	2,88
		Fiscal:	660.000	660.000	0	
		Seguridade:	0	0	0	
02	Executivo					
02.010	Gabinete do Prefeito					
		Total:	632.995	632.995	0	2,76
		Fiscal:	632.995	632.995	0	
		Seguridade:	0	0	0	
02.020	Secretaria de Administração Geral					
		Total:	1.271.809	1.271.809	0	5,55
		Fiscal:	1.271.809	1.271.809	0	
		Seguridade:	0	0	0	
02.030	Secretaria de Administração Financeira					
		Total:	713.764	713.764	0	3,11
		Fiscal:	713.764	713.764	0	
		Seguridade:	0	0	0	
02.040	Secretaria de Educação, Cultura e Desporto					
		Total:	8.898.194	8.898.194	0	38,81
		Fiscal:	8.898.194	8.898.194	0	
		Seguridade:	0	0	0	
02.050	Secretaria de Saúde e Saneamento					
		Total:	5.046.264	5.046.264	0	22,01
		Fiscal:	2.613	2.613	0	
		Seguridade:	5.043.651	5.043.651	0	
02.060	Secretaria de Transporte e Urbanismo					
		Total:	2.392.002	2.392.002	0	10,43
		Fiscal:	2.392.002	2.392.002	0	
		Seguridade:	0	0	0	
02.070	Secretaria de Assistência Social e Previdência					
		Total:	396.147	396.147	0	1,73
		Fiscal:	0	0	0	
		Seguridade:	396.147	396.147	0	
02.080	Secretaria de Agricultura e Abastecimento					
		Total:	688.159	688.159	0	3,00
		Fiscal:	688.159	688.159	0	
		Seguridade:	0	0	0	
02.090	Fundo Municipal de Saúde					
		Total:	1.655.892	1.655.892	0	7,22
		Fiscal:	0	0	0	
		Seguridade:	1.655.892	1.655.892	0	
02.100	Fundo Municipal de Assistência Social					
		Total:	495.425	495.425	0	2,16
		Fiscal:	0	0	0	
		Seguridade:	495.425	495.425	0	
99	Reserva de Contingência					
99.990	Reserva de Contingência					
		Total:	77.330	77.330	0	0,34
		Fiscal:	77.330	77.330	0	
		Seguridade:	0	0	0	
		1 - Fiscal:	15.336.866	15.336.866	0	



Prefeitura Municipal de Santana de Mangueira

Secretaria de Administração Financeira

Departamento de Contabilidade - Orçamento-Programa de 2015 - R\$ 1,00

Demonstrativo da Despesa por Órgão e Unidade Orçamentária

Código	Descrição	Esfera	Total	Direta	Indireta	%
		2 - Seguridade:	7.591.115	7.591.115	0	
		3 - Total (1 + 2):	22.927.981	22.927.981	0	
		Intra-Orçamentária:	0	0	0	


LUCICLEITSON MANGUEIRA
MAGALHÃES
SECRETÁRIO DE
ADMINISTRAÇÃO
FINANCEIRA


CLAIR LEITÃO MARTINS
DINIZ
CRC/PB 4.395-O-7


TÂNIA MANGUEIRA NITÃO
INÁCIO
PREFEITA