


P R E F E I T U R A M U N I C I P A L D E
SANTANA DE MANGUEIRA



2 0 1 0 a 2 0 1 3

Plano Plurianual





07
Feb 90



ESTADO DA PARAÍBA
PREFEITURA MUNICIPAL DE SANTANA DE MANGUEIRA

MENSAGEM



ESTADO DA PARAÍBA
PREFEITURA MUNICIPAL DE SANTANA DE MANGUEIRA

Mensagem nº 10 / 2009

Em, 30 de Setembro de 2009

**Senhor Presidente,
Senhores Vereadores da Câmara Municipal de SANTANA DE MANGUEIRA**

O poder Executivo Municipal vem a Câmara Municipal, e, assim perante toda população, apresentar o projeto de Lei que institui o PLANO PLURIANUAL DE SANTANA DE MANGUEIRA, para o quadriênio 2010/2013.

A Constituição Federal determina à União, Estados e Municípios a elaboração de planos plurianuais, constituídos de diretrizes gerais, conjuntos de objetivos e metas nas áreas públicas, para a execução de programas de duração continuada, tornando-se um mecanismo indispensável para formulação dos Orçamentos Anuais, conforme preceitua o Art. 5º da Lei de Responsabilidade Fiscal Nº 101/2000 e reitera a necessária compatibilidade entre o PPA, LDO e LOA.

O Plano Plurianual é a ferramenta de gestão que busca alinhar a visão estratégica, pelo estabelecimento de objetivos, a partir da identificação dos problemas a enfrentar e da elaboração de programas que deverão ser implementados pelas respectivas e diferentes ações, tudo sendo gerido pelo controle de indicadores de metas.

Na consecução da gestão estratégica e participativa, o processo de elaboração deste projeto de Plano Plurianual, inicia com a formulação das suas diretrizes, as quais se originam no próprio programa de governo, a saber: uma visão de cidade com mais desenvolvimento, qualidade de vida e gestão eficiente, uma cidade integrada, cidadã, próspera e ética.

Para consolidar estes desafios, a proposta contempla a missão da Administração municipal que é servir ao cidadão, com políticas públicas, ações e serviços eficientes, eficazes e efetivos, contribuir para o crescimento da cidade, tornando o município um instrumento de incentivo na geração do desenvolvimento social, econômico e na superação das desigualdades. SANTANA DE MANGUEIRA tem que ser referência por suas virtudes, pela excelência de suas políticas públicas.

As receitas previstas em análise são as transferências constitucionais realizadas pelo Estado e União, para determinar o volume dos recursos que irá discorrer no quadriênio 2010 a 2013, foi realizada uma média de arrecadação observando o comportamento das receitas nos três últimos anos, bem como o comportamento da arrecadação do ano de 2009. Assim, a metodologia para se obter os índices de receita pretendidos para o município nos próximos anos, foi baseada no IPCA, com um percentual de 4,0% a cada ano.

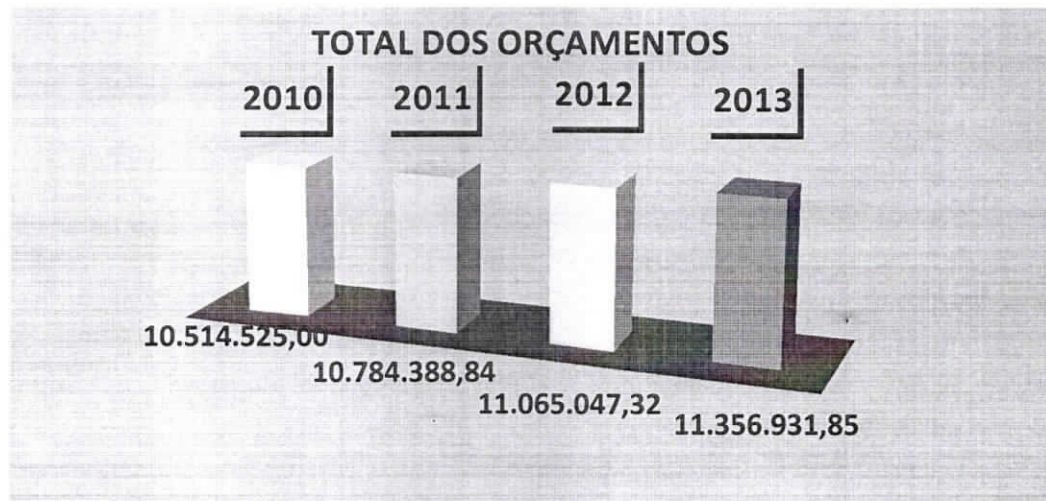
Cumprir explicar ainda que determinados tributos possuem formas diferentes de análise para fins de projeção, por conseguinte, em visão mais ampla, temos receitas que se originam de tributos municipais próprios, onde sua arrecadação de regra depende do próprio esforço tributário do ente.

Por fim, a implantação e manutenção dos Programas do Governo Federal nas áreas de Educação, Saúde e Assistência Social e outros provenientes de convênios, ao passo que os mesmos não seguem regras lógicas de liberação, normalmente é resultado de esforços

03
S. S. S.

políticos junto aos órgãos concedentes, todavia, o aumento considerável no valor do orçamento em relação aos exercícios anteriores foi motivado pela inclusão de vários Programas Federais que vão beneficiar as famílias de SANTANA DE MANGUEIRA, bem como, todos os pleitos já encaminhados através de propostas e projetos junto aos diversos Ministérios da União, bem como emendas de parlamentares, conforme se verifica nos anexos que compõem as Tabelas Explicativas constantes no presente Plano Plurianual.

O Plano Plurianual tem custo estimado de **R\$ 43.720.893,01** distribuídos da seguinte forma:



As despesas atendem a todos os condicionantes previstos na legislação com as aplicações mínimas na Manutenção e Desenvolvimento do Ensino, Ações e Serviços Públicos de Saúde, Transferência ao Legislativo, Despesa de Pessoal e outros.

Tendo em vista os limitados recursos financeiros de que dispõe o Município, provenientes de arrecadação própria, se exige do Poder Executivo permanente atividade para elaboração de programas e projetos especiais para obter financiamento junto a União, seus Ministérios e Instituições Financeiras do País, visando promover o Desenvolvimento Econômico, Social e Cultural.

O referido projeto foi elaborado procurando seguir as prioridades do governo, bem como, as demandas do Orçamento Participativo, em que se destacam os seguintes pontos:

- Promover ações voltadas à saúde da população
- Oferecer educação de qualidade a todos
- Incentivar a prática de esportes no município
- Desenvolver projetos de obras e serviços públicos

A Lei em referência é do mais alto alcance social, visando a melhoria na qualidade de vida da coletividade e ampliando os benefícios à população, metas essenciais desta administração.

Diante desses objetivos, submetemos tal Lei à honrosa apreciação de Vossas Excelências, esperando sua aprovação dentro do espírito de absoluta inserção, dados os propósitos que fundamentam este respeitável documento.

04


Na certeza de contarmos com os Nobres Edis desta Casa de Leis para a aprovação de tão grandiosa proposta, aproveitando o ensejo renovo votos de apreço e consideração crescente.


TANIA MANGUEIRA NITAO INACIO
PREFEITA

01




ESTADO DA PARAÍBA
PREFEITURA MUNICIPAL DE SANTANA DE MANGUEIRA

PROJETO DE LEI

02
Bisa



ESTADO DA PARAÍBA
PREFEITURA MUNICIPAL DE SANTANA DE MANGUEIRA

PROJETO DE LEI Nº 017/2009.

EM, 30 DE SETEMBRO DE 2009

Dispõe sobre o Plano Plurianual
para o quadriênio 2010-2013.

A CÂMARA MUNICIPAL decreta

CAPÍTULO I
DA ESTRUTURA E ORGANIZAÇÃO DO PLANO

Art. 1º Esta Lei institui o Plano Plurianual para o quadriênio 2010-2013, em cumprimento ao disposto no § 1º do art. 165 da Constituição Federal.

Parágrafo único. Integram o Plano Plurianual os seguintes anexos:

- I - Anexo I – Despesas por Função;
- II - Anexo II – Despesas por Subfunção;
- III - Anexo III – Despesas Segundo as Fontes de Recursos;
- IV - Anexo IV – Despesas por Função e Subfunção Segundo a Categoria Econômica;
- V – Despesas por Programas Segundo a Categoria Econômica;
- VI – Despesas por Função e Subfunção Segundo as Fontes de Recursos;
- VII – Despesas por Programas Segundo as Fontes de Recursos;
- VIII – Despesas por Programas e Totais por Eixos Estratégicos;
- IX – Despesas por Eixos Estratégicos;
- X – Quantitativo de Programas e Ações por Órgão;
- XI – Totais por Tipo de Programa;
- XII – Despesas por Programas e Ações por Órgão

Art. 2º O Plano Plurianual 2010-2013 organiza a atuação governamental em Programas orientados para o alcance dos objetivos estratégicos definidos para o período do Plano.

Art. 3º Os programas e ações deste Plano serão observados nas leis de diretrizes orçamentárias, nas leis orçamentárias anuais e nas leis que as modifiquem.

Art. 4º Para efeito desta Lei, entende-se por:

03
I – Programa: instrumento de organização da ação governamental que articula um conjunto de ações visando à concretização do objetivo nele estabelecido, sendo classificado como:

a) Programas Especiais: pela manutenção das ações de governo, das quais não resulta um produto, e não geram contraprestação direta sob a forma de bens ou serviços.;

b) Programa Finalístico: pela sua implementação são ofertados bens e serviços diretamente à sociedade e são gerados resultados passíveis de aferição por indicadores;

c) Programa de Apoio Administrativo: pela agregação de elementos de despesa, por se tratar de natureza eminentemente orçamentária.

II – Ação: instrumento de programação que contribui para atender ao objetivo de um programa, de forma orçamentária classificada, conforme a sua natureza, em:

a) Projeto: instrumento de programação para alcançar o objetivo de um programa, envolvendo um conjunto de operações, limitadas no tempo, das quais resulta um produto que concorre para a expansão ou aperfeiçoamento da ação de governo;

b) Atividade: instrumento de programação para alcançar o objetivo de um programa, envolvendo um conjunto de operações que se realizam de modo contínuo e permanente, das quais resulta um produto necessário à manutenção da ação de governo;

c) Operação Especial: despesas que não contribuem para a manutenção, expansão ou aperfeiçoamento das ações do governo federal, das quais não resulta um produto, e não gera contraprestação direta sob a forma de bens ou serviços.

CAPÍTULO II DA GESTÃO DO PLANO

Seção I Aspectos Gerais

Art. 5º A gestão do Plano Plurianual observará os princípios de eficiência, eficácia e efetividade e compreenderá a implementação, acompanhamento, avaliação e revisão de programas.

Seção II Das Revisões e Alterações do Plano

Art. 6º A exclusão ou a alteração de programas constantes desta Lei ou a inclusão de novo programa serão propostas pelo Poder Executivo por meio de projeto de lei de revisão anual ou específico de alteração da Lei do Plano Plurianual.

§ 1º Os projetos de lei de revisão anual serão encaminhados a Câmara Municipal até a data de entrega do Projeto de Lei Orçamentária Anual dos exercícios de 2011, 2012 e 2013.

04
§ 2º Os projetos de lei revisão do Plano Plurianual conterão, no mínimo, na hipótese de:

- I – inclusão de programa;
- II – alteração ou exclusão de programa;

Art. 7º O Poder Executivo fica autorizado a:

- I – alterar o órgão responsável por programas e ações;
- II – alterar os indicadores dos programas e seus respectivos índices;
- III – incluir, excluir ou alterar ações e respectivas metas;
- IV – adequar a meta física de ação orçamentária para compatibilizá-la com alterações no seu valor, produto, ou unidade de medida, efetivadas pelas leis orçamentárias anuais e seus créditos adicionais ou por leis que alterem o Plano Plurianual.

Seção III Da Participação Social

Art. 8º O Poder Executivo promoverá a participação da sociedade na elaboração, acompanhamento e avaliação do Plano de que trata esta Lei.

Art. 9º O Poder Executivo garantirá o acesso, pela Internet, às informações constantes do sistema de informações gerenciais e de planejamento para fins de consulta pela sociedade.

CAPÍTULO III DISPOSIÇÕES GERAIS

Art. 10. O Poder Executivo divulgará, pela Internet, pelo menos uma vez em cada um dos anos subseqüentes à aprovação do Plano, em função de alterações ocorridas:

- I – texto atualizado da Lei do Plano Plurianual;
- II – anexos atualizados incluindo a discriminação das ações em função dos valores das ações aprovadas pela Câmara Municipal;

Art. 11. Esta Lei entra em vigor na data de sua publicação.

Art. 12. Revogam-se as disposições em contrário.


TÂNIA MANGUEIRA NITÃO INÁCIO
PREFEITA MUNICIPAL

05
[Handwritten signature]



ESTADO DA PARAÍBA
PREFEITURA MUNICIPAL DE SANTANA DE MANGUEIRA

PORTARIA

06
[Handwritten signature]



ESTADO DA PARAÍBA
PREFEITURA MUNICIPAL DE SANTANA DE MANGUEIRA

Portaria nº 25 de 30 de Setembro de 2009.

**Dispõe a normatização e
estabelecimento de Programas para o
Município de SANTANA DE
MANGUEIRA e dá outras
providências**

A Prefeita Municipal de SANTANA DE MANGUEIRA, no uso de suas atribuições Legais, resolve:

Art. 1º - Esta Portaria orientará a elaboração do Plano Plurianual, da Lei de Diretrizes Orçamentárias e da Lei Orçamentária Anual.

Art. 2º - Ficam criados os programas do Município de SANTANA DE MANGUEIRA, que passam a ter a classificação discriminada no anexo 1 desta Portaria.

Art. 3º - Os Programas serão criados com a seguinte estrutura:

- I – Os Programas Finalísticos iniciar-se-ão com o número 1;
- II – Os Programas de Apoio Administrativo iniciar-se-ão com o número 2;
- III – Os Programas especiais apresentarão um único código nulo 0;
- IV – Os Programas de Reserva de Contingência com o número 9

Art. 4º - A partir desta data a criação ou extinção de um programa, só poderá ocorrer por ato do Chefe do Poder Executivo.

Art. 5º - Esta Portaria entra vigor a partir de sua Expedição.

Art. 6º - Ficam revogadas as disposições em contrário.

Tânia Mangueira Nitão Inácio
TÂNIA MANGUEIRA NITÃO INÁCIO
PREFEITA

07




ESTADO DA PARAÍBA
PREFEITURA MUNICIPAL DE SANTANA DE MANGUEIRA

Anexo 1 – Portaria nº /2009 de 30 de Setembro de 2009

Código Descrição

- 0001 Encargos Especiais
- 1005 Programa de Desenvolvimento da Infra-Estrutura do Município
- 1006 Programa Saneamento de Qualidade
- 1008 Programa Rodovias de boa qualidade para todos
- 1010 Programa de Apoio Comunitário Rural
- 1011 Programa Saúde da Família - PSF
- 1012 Programa Agentes Comunitários de Saúde - PACS
- 1013 Programa de Saúde Bucal
- 1014 Programa de Estruturação da Vigilância em Saúde
- 1016 Programa de Vigilância Sanitária
- 1017 Programa Farmácia Básica
- 1019 Programa Saúde para todos
- 1020 Programa de Atenção Básica
- 1022 Programa de Saúde e Saneamento
- 1023 Educação de boa qualidade para todos
- 1024 Programa de Desenvolvimento do Ensino Infantil
- 1027 Programa de Educação de Jovens e Adultos
- 1029 Programa Incentivo ao Turismo
- 1030 Programa Incentivo ao Esporte
- 1031 Ação Social para todos
- 1032 Programa de Valorização da Pessoa Idosa
- 1033 Programa de Atenção Integral à Família
- 1037 Programa de Erradicação do Trabalho Infantil
- 1038 Programa Pro Jovem
- 1040 Programa de Desenvolvimento Sustentável dos Recursos Ambientais
- 1043 Programa Segurança Alimentar e Nutricional
- 1047 Programa Desenvolvendo a Infraestrutura e Serviços Rurais
- 1048 Programa Viver Bem
- 1049 Programa Incentivo a Cultura
- 2001 Programa de apoio administrativo do Poder Legislativo
- 2002 Programa de apoio administrativo do Gabinete do Prefeito



05



ESTADO DA PARAÍBA
PREFEITURA MUNICIPAL DE SANTANA DE MANGUEIRA

Anexo 1 – Portaria nº /2009 de 30 de Setembro de 2009

Código Descrição

2005 Programa de Apoio Administrativo da Secretaria de Administração Geral
2006 Programa de Apoio Administrativo da Secretaria de Administração Financeira
2009 Programa de Apoio Administrativo da Secretaria de Saúde e Saneamento
2011 Programa de Apoio Administrativo da Secretaria de Assistência Social e Previdência
2014 Programa de Apoio Administrativo da Secretaria de Transporte e Urbanismo
2015 Programa de Apoio Administrativo da Secretaria de Agricultura e Abastecimento
9001 Reserva de Contingência

Tânia Mangueira Nitão Inácio
TANIA MANGUEIRA NITÃO INÁCIO
PREFEITA

09
[Handwritten signature]



ESTADO DA PARAÍBA
PREFEITURA MUNICIPAL DE SANTANA DE MANGUEIRA

ANEXOS



Prefeitura Municipal de Santana de Mangueira

Secretaria de Administração Financeira

Departamento de Contabilidade - PPA-Plano Plurianual - 2010 à 2013 - R\$ 1,00

Anexo I - Despesas por Função - Total do PPA

10

Função	Valor (2010)	Valor (2011)	Valor (2012)	Valor (2013)	Total
01 Legislativa	326.904,00	339.980,16	353.579,35	364.715,75	1.385.179,26
04 Administração	1.504.999,00	1.567.708,96	1.633.764,40	1.685.010,09	6.391.482,45
08 Assistência Social	1.010.768,00	1.035.074,12	1.060.354,34	1.113.551,63	4.219.748,09
10 Saúde	2.560.378,00	2.612.659,56	2.667.032,53	2.723.578,90	10.563.648,99
12 Educação	2.266.866,00	2.360.277,24	2.452.235,86	2.547.846,09	9.627.225,19
13 Cultura	3.500,00	3.640,00	3.785,60	3.937,01	14.862,61
15 Urbanismo	140.690,00	140.822,00	140.959,28	141.102,05	563.573,33
16 Habitação	105.000,00	105.000,00	105.000,00	105.000,00	420.000,00
17 Saneamento	110.000,00	110.000,00	110.000,00	110.000,00	440.000,00
18 Gestão Ambiental	107.500,00	107.600,00	107.704,00	107.812,15	430.616,15
20 Agricultura	608.865,00	612.462,60	620.204,49	624.254,32	2.465.786,41
23 Comércio e Serviços	750.000,00	751.760,00	753.830,40	755.983,60	3.011.574,00
26 Transporte	518.315,00	521.047,60	523.889,30	524.845,35	2.088.097,25
27 Desporto e Lazer	134.000,00	134.240,00	135.306,80	135.997,59	539.544,39
28 Encargos Especiais	297.537,00	310.145,48	322.551,01	335.453,37	1.265.686,86
99 Reserva de Contingência	69.203,00	71.971,12	74.849,96	77.843,95	293.868,03
Total Geral:	10.514.525,00	10.784.388,84	11.065.047,32	11.356.931,85	43.720.893,01

LUCICLEITON MANGUEIRA
MAGALHÃES
SECRETÁRIO DE
ADMINISTRAÇÃO
FINANCEIRA

CLAIR LEIRÃO MARTINS
DINIZ
CONTADORA - CRC 4.394-PB

TANIA MANGUEIRA NITÃO
INÁCIO
PREFEITA



Prefeitura Municipal de Santana de Mangueira

Secretaria de Administração Financeira

Departamento de Contabilidade - PPA-Plano Plurianual - 2010 à 2013 - R\$ 1,00

Anexo I - Despesas por SubFunção - Total do PPA

11

SubFunção	Valor (2010)	Valor (2011)	Valor (2012)	Valor (2013)	Total
031 Ação Legislativa	326.904,00	339.980,16	353.579,35	364.715,75	1.385.179,26
122 Administração Geral	1.304.099,00	1.358.773,16	1.413.470,88	1.455.903,64	5.532.246,68
123 Administração Financeira	252.840,00	262.953,40	278.472,21	289.610,95	1.083.876,56
241 Assistência ao Idoso	5.400,00	5.616,00	5.840,64	6.074,25	22.930,89
243 Assistência à Criança a ao Adolescente	214.798,00	223.389,92	232.325,50	268.529,38	939.042,80
244 Assistência Comunitária	790.570,00	806.068,20	822.188,20	838.948,00	3.257.774,40
301 Atenção Básica	1.420.259,00	1.471.869,36	1.525.543,89	1.581.365,57	5.999.037,82
303 Suporte Profilático e Terapêutico	1.020.339,00	1.020.339,00	1.020.339,00	1.020.339,00	4.081.356,00
304 Vigilância Sanitária	119.780,00	120.451,20	121.149,64	121.874,33	483.255,17
361 Ensino Fundamental	2.066.364,00	2.152.555,16	2.236.998,90	2.324.814,30	8.780.732,36
362 Ensino Médio	11.310,00	11.762,40	12.232,21	12.722,11	48.026,72
365 Educação Infantil	133.772,00	138.322,88	143.059,35	147.975,13	563.129,36
366 Educação de Jovens e Adultos	55.420,00	57.636,80	59.945,40	62.334,55	235.336,75
392 Difusão Cultural	3.500,00	3.640,00	3.785,60	3.937,01	14.862,61
451 Infra-Estrutura Urbana	140.690,00	140.822,00	140.959,28	141.102,05	563.573,33
482 Habitação Urbana	105.000,00	105.000,00	105.000,00	105.000,00	420.000,00
512 Saneamento Básico Urbano	110.000,00	110.000,00	110.000,00	110.000,00	440.000,00
541 Preservação e Conservação Ambiental	2.500,00	2.600,00	2.704,00	2.812,15	10.616,15
544 Recursos Hídricos	105.000,00	105.000,00	105.000,00	105.000,00	420.000,00
601 Promoção da Produção Vegetal	335.925,00	336.845,00	337.801,80	338.796,87	1.349.368,67
602 Promoção da Produção Animal	15.000,00	15.600,00	18.224,00	18.952,95	67.776,95
604 Defesa Sanitária Animal	206.000,00	206.000,00	206.000,00	206.000,00	824.000,00
695 Turismo	750.000,00	751.760,00	753.830,40	755.983,60	3.011.574,00
782 Transporte Rodoviário	518.315,00	521.047,60	523.889,30	524.845,35	2.088.097,25
812 Desporto Comunitário	24.000,00	24.240,00	24.490,80	24.748,59	97.479,39
813 Lazer	110.000,00	110.000,00	110.816,00	111.249,00	442.065,00
843 Serviço da Dívida Interna	247.537,00	258.145,48	268.471,01	279.210,17	1.053.363,66
845 Transferências	50.000,00	52.000,00	54.080,00	56.243,20	212.323,20
999 Reserva de Contingência	69.203,00	71.971,12	74.849,96	77.843,95	293.868,03
Total Geral:	10.514.525,00	10.784.388,84	11.065.047,32	11.356.931,85	43.720.893,01

LUCICLEITSON MANGUEIRA
MAGALHÃES
SECRETÁRIO DE
ADMINISTRAÇÃO
FINANCEIRA

CLAIR LEILAO MARTINS
DINIZ
CONTADORA - CRC 4.394-PB

TANIA MANGUEIRA NITÃO
INÁCIO
PREFEITA



Prefeitura Municipal de Santana de Mangueira

Secretaria de Administração Financeira

Departamento de Contabilidade - PPA-Plano Plurianual - 2010 à 2013 - R\$ 1,00

Anexo III - Despesas Segundo as Fontes de Recursos

12
[Handwritten signature]

Fonte de Recursos	Valor (2010)	Valor (2011)	Valor (2012)	Valor (2013)	Total
0-Recursos do Tesouro	10.514.525,00	10.784.388,84	11.065.047,32	11.356.931,85	43.720.893,01
1 Ordinário	2.917.932,00	3.032.782,84	3.157.415,26	3.287.065,99	12.395.196,09
2 Fundeb	1.509.418,00	1.569.794,72	1.632.593,18	1.697.888,98	6.409.694,88
3 SUS	582.705,00	606.013,20	630.253,71	655.463,76	2.474.435,67
4 FNAS	251.690,00	261.757,60	272.228,69	283.114,87	1.068.791,16
5 FNDE	156.203,00	162.451,12	168.949,12	175.706,99	663.310,23
6 Convênios	3.767.929,00	3.767.929,00	3.767.929,00	3.767.929,00	15.071.716,00
8 FUS	787.673,00	816.646,36	846.778,82	878.115,14	3.329.213,32
9 MDE	529.660,00	555.246,40	576.661,24	598.919,29	2.260.486,93
10 CIDE	11.315,00	11.767,60	12.238,30	12.727,83	48.048,73
Total Geral:	10.514.525,00	10.784.388,84	11.065.047,32	11.356.931,85	43.720.893,01

[Handwritten signature]
LUCICLEITSON MANGUEIRA
MAGALHÃES
SECRETÁRIO DE
ADMINISTRAÇÃO
FINANCEIRA

[Handwritten signature]
CLAIR LEITIVO MARTINS
DINIZ
CONTADORA -CRC 4.394-PB

[Handwritten signature]
TANIA MANGUEIRA NITÃO
INÁCIO
PREFEITA

**Prefeitura Municipal de Santana de Mangueira**

Secretaria de Administração Financeira

Departamento de Contabilidade - PPA-Plano Plurianual - 2010 à 2013 - R\$ 1,00

Anexo IV - Despesas por Função e SubFunção Segundo a Categoria Econômica

13
Sebsa

Função / SubFunção	Valor (2010)	Valor (2011)	Valor (2012)	Valor (2013)	Total
	Corrente Capital Total	Corrente Capital Total	Corrente Capital Total	Corrente Capital Total	Corrente Capital Total Geral
01 Legislativa	325.904,00	338.940,16	352.497,75	363.590,89	1.380.932,80
	1.000,00	1.040,00	1.081,60	1.124,86	4.246,46
	326.904,00	339.980,16	353.579,35	364.715,75	1.385.179,26
031 Ação Legislativa	325.904,00	338.940,16	352.497,75	363.590,89	1.380.932,80
	1.000,00	1.040,00	1.081,60	1.124,86	4.246,46
	326.904,00	339.980,16	353.579,35	364.715,75	1.385.179,26
04 Administração	1.437.999,00	1.499.788,96	1.564.887,60	1.615.138,22	6.117.813,78
	67.000,00	67.920,00	68.876,80	69.871,87	273.668,67
	1.504.999,00	1.567.708,96	1.633.764,40	1.685.010,09	6.391.482,45
122 Administração Geral	1.190.159,00	1.242.035,56	1.291.823,39	1.331.151,59	5.055.169,54
	62.000,00	62.720,00	63.468,80	64.247,55	252.436,35
	1.252.159,00	1.304.755,56	1.355.292,19	1.395.399,14	5.307.605,89
123 Administração Financeira	247.840,00	257.753,40	273.064,21	283.986,63	1.062.644,24
	5.000,00	5.200,00	5.408,00	5.624,32	21.232,32
	252.840,00	262.953,40	278.472,21	289.610,95	1.083.876,56
08 Assistência Social	702.507,00	726.293,12	751.032,14	803.667,59	2.983.499,85
	308.261,00	308.781,00	309.322,20	309.884,04	1.236.248,24
	1.010.768,00	1.035.074,12	1.060.354,34	1.113.551,63	4.219.748,09
241 Assistência ao Idoso	5.400,00	5.616,00	5.840,64	6.074,25	22.930,89
					0,00
	5.400,00	5.616,00	5.840,64	6.074,25	22.930,89
243 Assistência à Criança a ao Adolescente	214.798,00	223.389,92	232.325,50	268.529,38	939.042,80
					0,00
	214.798,00	223.389,92	232.325,50	268.529,38	939.042,80
244 Assistência Comunitária	482.309,00	497.287,20	512.866,00	529.063,96	2.021.526,16
	308.261,00	308.781,00	309.322,20	309.884,04	1.236.248,24
	790.570,00	806.068,20	822.188,20	838.948,00	3.257.774,40
10 Saúde	1.236.039,00	1.285.480,56	1.336.899,93	1.390.374,57	5.248.794,06
	1.324.339,00	1.327.179,00	1.330.132,60	1.333.204,33	5.314.854,93
	2.560.378,00	2.612.659,56	2.667.032,53	2.723.578,90	10.563.648,99
301 Atenção Básica	1.221.759,00	1.270.629,36	1.321.454,29	1.374.312,40	5.188.155,05
	198.500,00	201.240,00	204.089,60	207.053,17	810.882,77
	1.420.259,00	1.471.869,36	1.525.543,89	1.581.365,57	5.999.037,82
303 Suporte Profilático e Terapêutico					0,00
	1.020.339,00	1.020.339,00	1.020.339,00	1.020.339,00	4.081.356,00
	1.020.339,00	1.020.339,00	1.020.339,00	1.020.339,00	4.081.356,00
304 Vigilância Sanitária	14.280,00	14.851,20	15.445,64	16.062,17	60.639,01
	105.500,00	105.600,00	105.704,00	105.812,16	422.616,16
	119.780,00	120.451,20	121.149,64	121.874,33	483.255,17
12 Educação	2.151.866,00	2.236.277,24	2.324.075,06	2.415.359,44	9.127.577,74
	115.000,00	124.000,00	128.160,80	132.486,65	499.647,45
	2.266.866,00	2.360.277,24	2.452.235,86	2.547.846,09	9.627.225,19
361 Ensino Fundamental	1.983.364,00	2.061.035,16	2.141.818,10	2.225.826,29	8.412.043,55
	83.000,00	91.520,00	95.180,80	98.988,01	368.688,81
	2.066.364,00	2.152.555,16	2.236.998,90	2.324.814,30	8.780.732,36
362 Ensino Médio	11.310,00	11.762,40	12.232,21	12.722,11	48.026,72
					0,00
	11.310,00	11.762,40	12.232,21	12.722,11	48.026,72
365 Educação Infantil	101.772,00	105.842,88	110.079,35	114.476,49	432.170,72
	32.000,00	32.480,00	32.980,00	33.498,64	130.958,64
	133.772,00	138.322,88	143.059,35	147.975,13	563.129,36
366 Educação de Jovens e Adultos	55.420,00	57.636,80	59.945,40	62.334,55	235.336,75
					0,00
	55.420,00	57.636,80	59.945,40	62.334,55	235.336,75

**Prefeitura Municipal de Santana de Mangueira**

Secretaria de Administração Financeira

Departamento de Contabilidade - PPA-Plano Plurianual - 2010 à 2013 - R\$ 1,00

Anexo IV - Despesas por Função e SubFunção Segundo a Categoria Econômica

Ju
Se

Função / SubFunção	Valor (2010)	Valor (2011)	Valor (2012)	Valor (2013)	Total
	Corrente Capital Total	Corrente Capital Total	Corrente Capital Total	Corrente Capital Total	Corrente Capital Total Geral
13 Cultura	2.500,00	2.600,00	2.704,00	2.812,15	10.616,15
	1.000,00	1.040,00	1.081,60	1.124,86	4.246,46
	3.500,00	3.640,00	3.785,60	3.937,01	14.862,61
392 Difusão Cultural	2.500,00	2.600,00	2.704,00	2.812,15	10.616,15
	1.000,00	1.040,00	1.081,60	1.124,86	4.246,46
	3.500,00	3.640,00	3.785,60	3.937,01	14.862,61
15 Urbanismo	0,00	0,00	0,00	0,00	0,00
	140.690,00	140.822,00	140.959,28	141.102,05	563.573,33
	140.690,00	140.822,00	140.959,28	141.102,05	563.573,33
451 Infra-Estrutura Urbana					0,00
	140.690,00	140.822,00	140.959,28	141.102,05	563.573,33
	140.690,00	140.822,00	140.959,28	141.102,05	563.573,33
16 Habitação	0,00	0,00	0,00	0,00	0,00
	105.000,00	105.000,00	105.000,00	105.000,00	420.000,00
	105.000,00	105.000,00	105.000,00	105.000,00	420.000,00
482 Habitação Urbana					0,00
	105.000,00	105.000,00	105.000,00	105.000,00	420.000,00
	105.000,00	105.000,00	105.000,00	105.000,00	420.000,00
17 Saneamento	0,00	0,00	0,00	0,00	0,00
	110.000,00	110.000,00	110.000,00	110.000,00	440.000,00
	110.000,00	110.000,00	110.000,00	110.000,00	440.000,00
512 Saneamento Básico Urbano					0,00
	110.000,00	110.000,00	110.000,00	110.000,00	440.000,00
	110.000,00	110.000,00	110.000,00	110.000,00	440.000,00
18 Gestão Ambiental	2.500,00	2.600,00	2.704,00	2.812,15	10.616,15
	105.000,00	105.000,00	105.000,00	105.000,00	420.000,00
	107.500,00	107.600,00	107.704,00	107.812,15	430.616,15
541 Preservação e Conservação Ambiental	2.500,00	2.600,00	2.704,00	2.812,15	10.616,15
					0,00
	2.500,00	2.600,00	2.704,00	2.812,15	10.616,15
544 Recursos Hídricos					0,00
	105.000,00	105.000,00	105.000,00	105.000,00	420.000,00
	105.000,00	105.000,00	105.000,00	105.000,00	420.000,00
20 Agricultura	80.440,00	83.657,60	91.004,29	94.643,12	349.745,01
	528.425,00	528.805,00	529.200,20	529.611,20	2.116.041,40
	608.865,00	612.462,60	620.204,49	624.254,32	2.465.786,41
122 Administração Geral	50.440,00	52.457,60	56.556,29	58.817,21	218.271,10
	1.500,00	1.560,00	1.622,40	1.687,29	6.369,69
	51.940,00	54.017,60	58.178,69	60.504,50	224.640,79
601 Promoção da Produção Vegetal	18.000,00	18.720,00	19.468,80	20.247,55	76.436,35
	317.925,00	318.125,00	318.333,00	318.549,32	1.272.932,32
	335.925,00	336.845,00	337.801,80	338.796,87	1.349.368,67
602 Promoção da Produção Animal	12.000,00	12.480,00	14.979,20	15.578,36	55.037,56
	3.000,00	3.120,00	3.244,80	3.374,59	12.739,39
	15.000,00	15.600,00	18.224,00	18.952,95	67.776,95
604 Defesa Sanitária Animal					0,00
	206.000,00	206.000,00	206.000,00	206.000,00	824.000,00
	206.000,00	206.000,00	206.000,00	206.000,00	824.000,00
23 Comércio e Serviços	235.000,00	236.160,00	237.606,40	239.110,64	947.877,04
	515.000,00	515.600,00	516.224,00	516.872,96	2.063.696,96
	750.000,00	751.760,00	753.830,40	755.983,60	3.011.574,00
695 Turismo	235.000,00	236.160,00	237.606,40	239.110,64	947.877,04
	515.000,00	515.600,00	516.224,00	516.872,96	2.063.696,96
	750.000,00	751.760,00	753.830,40	755.983,60	3.011.574,00

**Prefeitura Municipal de Santana de Mangueira**

Secretaria de Administração Financeira

Departamento de Contabilidade - PPA-Plano Plurianual - 2010 à 2013 - R\$ 1,00

Anexo V - Despesas por Programa Segundo a Categoria Econômica

16
[Handwritten signature]

Programa	Valor (2010)	Valor (2011)	Valor (2012)	Valor (2013)	Total
	Corrente Capital Total	Corrente Capital Total	Corrente Capital Total	Corrente Capital Total	Corrente Capital Total Geral
0001 Encargos Especiais	62.000,00 237.537,00 299.537,00	64.480,00 247.745,48 312.225,48	67.059,60 257.655,01 324.714,61	69.741,06 267.962,17 337.703,23	263.280,66 1.010.899,66 1.274.180,32
1005 Programa de Desenvolvimento da Infra-Estrutura do Município	954.690,00 954.690,00	954.822,00 954.822,00	955.775,28 955.775,28	956.351,05 956.351,05	0,00 3.821.638,33 3.821.638,33
1006 Programa Saneamento de Qualidade	110.000,00 110.000,00	110.000,00 110.000,00	110.000,00 110.000,00	110.000,00 110.000,00	0,00 440.000,00 440.000,00
1008 Programa Rodovias de boa qualidade para todos	68.315,00	71.047,60	73.889,30	74.845,35	288.097,25 0,00 288.097,25
1010 Programa de Apoio Comunitário Rural	30.000,00 8.000,00 38.000,00	31.200,00 8.320,00 39.520,00	34.448,00 8.652,80 43.100,80	35.825,91 8.998,91 44.824,82	131.473,91 33.971,71 165.445,62
1011 Programa Saúde da Família - PSF	292.972,00 10.500,00 303.472,00	304.690,88 10.920,00 315.610,88	316.878,51 11.356,80 328.235,31	329.553,62 11.811,07 341.364,69	1.244.095,01 44.587,87 1.288.682,88
1012 Programa Agentes Comunitários de Saúde - PACS	112.322,00	116.814,88	121.487,46	126.346,94	476.971,28 0,00 476.971,28
1013 Programa de Saúde Bucal	89.000,00 2.000,00 91.000,00	92.560,00 2.080,00 94.640,00	96.262,40 2.163,20 98.425,60	100.112,86 2.249,72 102.362,58	377.935,26 8.492,92 386.428,18
1014 Programa de Estruturação da Vigilância em Saúde	50.871,00 1.000,00 51.871,00	52.905,84 1.040,00 53.945,84	55.022,07 1.081,60 56.103,67	57.222,91 1.124,86 58.347,77	216.021,82 4.246,46 220.268,28
1016 Programa de Vigilância Sanitária	14.280,00 2.500,00 16.780,00	14.851,20 2.600,00 17.451,20	15.445,64 2.704,00 18.149,64	16.062,17 2.812,16 18.874,33	60.639,01 10.616,16 71.255,17
1017 Programa Farmácia Básica	48.077,00	50.000,08	52.000,08	54.080,08	204.157,24 0,00 204.157,24
1019 Programa Saúde para todos	800.139,00 800.139,00	800.139,00 800.139,00	800.139,00 800.139,00	800.139,00 800.139,00	0,00 3.200.556,00 3.200.556,00
1020 Programa de Atenção Básica	72.292,00 50.000,00 122.292,00	75.183,68 52.000,00 127.183,68	78.191,02 54.080,00 132.271,02	81.318,62 56.243,20 137.561,82	306.985,32 212.323,20 519.308,52
1022 Programa de Saúde e Saneamento	453.200,00 453.200,00	453.200,00 453.200,00	453.200,00 453.200,00	453.200,00 453.200,00	0,00 1.812.800,00 1.812.800,00
1023 Educação de boa qualidade para todos	1.992.674,00 83.000,00 2.075.674,00	2.070.717,56 91.520,00 2.162.237,56	2.151.886,71 95.180,80 2.247.067,51	2.236.298,54 98.988,01 2.335.286,55	8.451.576,81 368.688,81 8.820.265,62
1024 Programa de Desenvolvimento do Ensino Infantil	101.772,00 32.000,00 133.772,00	105.842,88 32.480,00 138.322,88	110.079,35 32.980,00 143.059,35	114.476,49 33.498,64 147.975,13	432.170,72 130.958,64 563.129,36
1027 Programa de Educação de Jovens e Adultos	55.420,00	57.636,80	59.945,40	62.334,55	235.336,75 0,00 235.336,75
1029 Programa Incentivo ao Turismo	235.000,00 515.000,00 750.000,00	236.160,00 515.600,00 751.760,00	237.606,40 516.224,00 753.830,40	239.110,64 516.872,96 755.983,60	947.877,04 2.063.696,96 3.011.574,00
1030 Programa Incentivo ao Esporte	6.000,00 18.000,00 24.000,00	6.240,00 18.000,00 24.240,00	6.490,80 18.000,00 24.490,80	6.748,59 18.000,00 24.748,59	25.479,39 72.000,00 97.479,39
1031 Ação Social para todos	89.384,00 262.242,00 351.626,00	92.533,12 262.502,00 355.035,12	95.809,00 262.772,40 358.581,40	126.123,68 263.053,61 389.177,29	403.849,80 1.050.570,01 1.454.419,81

**Prefeitura Municipal de Santana de Mangueira**

Secretaria de Administração Financeira

Departamento de Contabilidade - PPA-Plano Plurianual - 2010 à 2013 - R\$ 1,00

Anexo IV - Despesas por Função e SubFunção Segundo a Categoria Econômica

15

Função / SubFunção	Valor (2010)	Valor (2011)	Valor (2012)	Valor (2013)	Total
	Corrente Capital Total	Corrente Capital Total	Corrente Capital Total	Corrente Capital Total	Corrente Capital Total Geral
26 Transporte	68.315,00	71.047,60	73.889,30	74.845,35	288.097,25
	450.000,00	450.000,00	450.000,00	450.000,00	1.800.000,00
	518.315,00	521.047,60	523.889,30	524.845,35	2.088.097,25
782 Transporte Rodoviário	68.315,00	71.047,60	73.889,30	74.845,35	288.097,25
	450.000,00	450.000,00	450.000,00	450.000,00	1.800.000,00
	518.315,00	521.047,60	523.889,30	524.845,35	2.088.097,25
27 Desporto e Lazer	6.000,00	6.240,00	6.490,80	6.748,59	25.479,39
	128.000,00	128.000,00	128.816,00	129.249,00	514.065,00
	134.000,00	134.240,00	135.306,80	135.997,59	539.544,39
812 Desporto Comunitário	6.000,00	6.240,00	6.490,80	6.748,59	25.479,39
	18.000,00	18.000,00	18.000,00	18.000,00	72.000,00
	24.000,00	24.240,00	24.490,80	24.748,59	97.479,39
813 Lazer					0,00
	110.000,00	110.000,00	110.816,00	111.249,00	442.065,00
	110.000,00	110.000,00	110.816,00	111.249,00	442.065,00
28 Encargos Especiais	60.000,00	62.400,00	64.896,00	67.491,20	254.787,20
	237.537,00	247.745,48	257.655,01	267.962,17	1.010.899,66
	297.537,00	310.145,48	322.551,01	335.453,37	1.265.686,86
843 Serviço da Dívida Interna	10.000,00	10.400,00	10.816,00	11.248,00	42.464,00
	237.537,00	247.745,48	257.655,01	267.962,17	1.010.899,66
	247.537,00	258.145,48	268.471,01	279.210,17	1.053.363,66
845 Transferências	50.000,00	52.000,00	54.080,00	56.243,20	212.323,20
					0,00
	50.000,00	52.000,00	54.080,00	56.243,20	212.323,20
99 Reserva de Contingência	69.203,00	71.971,12	74.849,96	77.843,95	293.868,03
	0,00	0,00	0,00	0,00	0,00
	69.203,00	71.971,12	74.849,96	77.843,95	293.868,03
999 Reserva de Contingência	69.203,00	71.971,12	74.849,96	77.843,95	293.868,03
					0,00
	69.203,00	71.971,12	74.849,96	77.843,95	293.868,03
Total Geral:	6.378.273,00	6.623.456,36	6.883.537,23	7.154.437,86	27.039.704,45
	4.136.252,00	4.160.932,48	4.181.510,09	4.202.493,99	16.681.188,56
	10.514.525,00	10.784.388,84	11.065.047,32	11.356.931,85	43.720.893,01

LUCICLEITON MANGUEIRA
MAGALHÃES
SECRETÁRIO DE
ADMINISTRAÇÃO
FINANCEIRA

CLAIR LETÃO MARTINS
DINIZ
CONTADORA - CRC 4.394-PB

TÂNIA MANGUEIRA NITÃO
INÁCIO
PREFEITA

**Prefeitura Municipal de Santana de Mangueira**

Secretaria de Administração Financeira

Departamento de Contabilidade - PPA-Plano Plurianual - 2010 à 2013 - R\$ 1,00

Anexo V - Despesas por Programa Segundo a Categoria Econômica

17

Programa	Valor (2010)	Valor (2011)	Valor (2012)	Valor (2013)	Total
	Corrente Capital Total	Corrente Capital Total	Corrente Capital Total	Corrente Capital Total	Corrente Capital Total Geral
1032 Programa de Valorização da Pessoa Idosa	5.400,00	5.616,00	5.840,64	6.074,25	22.930,89 0,00
	5.400,00	5.616,00	5.840,64	6.074,25	22.930,89
1033 Programa de Atenção Integral à Família	59.000,00	61.360,00	63.814,40	66.366,94	250.541,34
	500,00	520,00	540,80	562,43	2.123,23
	59.500,00	61.880,00	64.355,20	66.929,37	252.664,57
1037 Programa de Erradicação do Trabalho Infantil	53.160,00	55.286,40	57.497,84	59.797,71	225.741,95 0,00
	53.160,00	55.286,40	57.497,84	59.797,71	225.741,95
1038 Programa Pro Jovem	123.100,00	128.024,00	133.144,96	138.470,46	522.739,42 0,00
	123.100,00	128.024,00	133.144,96	138.470,46	522.739,42
1040 Programa de Desenvolvimento Sustentável dos Recursos Ambientais	2.500,00	2.600,00	2.704,00	2.812,15	10.616,15 0,00
	2.500,00	2.600,00	2.704,00	2.812,15	10.616,15
1043 Programa Segurança Alimentar e Nutricional	117.773,00	118.596,00	119.452,80	120.343,22	476.165,02
	40.519,00	40.559,00	40.601,00	40.644,00	162.323,00
	158.292,00	159.155,00	160.053,80	160.987,22	638.488,02
1047 Programa Desenvolvendo a Infraestrutura e Serviços Rurais	518.925,00	518.925,00	518.925,00	518.925,00	2.075.700,00 0,00
	518.925,00	518.925,00	518.925,00	518.925,00	2.075.700,00
1048 Programa Viver Bem	151.000,00	157.040,00	163.321,60	169.854,45	641.216,05 0,00
	151.000,00	157.040,00	163.321,60	169.854,45	641.216,05
1049 Programa Incentivo a Cultura	2.500,00	2.600,00	2.704,00	2.812,15	10.616,15
	1.000,00	1.040,00	1.081,60	1.124,86	4.246,46
	3.500,00	3.640,00	3.785,60	3.937,01	14.862,61
2001 Programa de apoio administrativo do Poder Legislativo	325.904,00	338.940,16	352.497,75	363.590,89	1.380.932,80
	1.000,00	1.040,00	1.081,60	1.124,86	4.246,46
	326.904,00	339.980,16	353.579,35	364.715,75	1.385.179,26
2002 Programa de apoio administrativo do Gabinete do Prefeito	337.814,00	351.326,56	365.725,84	378.355,48	1.433.221,88
	5.000,00	5.200,00	5.408,00	5.624,32	21.232,32
	342.814,00	356.526,56	371.133,84	383.979,80	1.454.454,20
2005 Programa de Apoio Administrativo da Secretaria de Administração Geral	667.500,00	698.470,20	726.408,80	748.360,09	2.840.739,09
	10.000,00	10.400,00	10.816,00	11.248,64	42.464,64
	677.500,00	708.870,20	737.224,80	759.608,73	2.883.203,73
2006 Programa de Apoio Administrativo da Secretaria de Administração Financeira	247.840,00	257.753,40	273.064,21	283.986,63	1.062.644,24
	5.000,00	5.200,00	5.408,00	5.624,32	21.232,32
	252.840,00	262.953,40	278.472,21	289.610,95	1.083.876,56
2009 Programa de Apoio Administrativo da Secretaria de Saúde e Saneamento	556.225,00	578.474,00	601.612,75	625.677,37	2.361.989,12
	5.000,00	5.200,00	5.408,00	5.624,32	21.232,32
	561.225,00	583.674,00	607.020,75	631.301,69	2.383.221,44
2011 Programa de Apoio Administrativo da Secretaria de Assistência Social e Previdência	99.690,00	103.677,60	107.824,50	112.137,44	423.329,54
	5.000,00	5.200,00	5.408,00	5.624,00	21.232,00
	104.690,00	108.877,60	113.232,50	117.761,44	444.561,54
2014 Programa de Apoio Administrativo da Secretaria de Transporte e Urbanismo	188.845,00	196.398,80	204.015,15	208.935,46	798.194,41
	3.000,00	3.120,00	3.244,80	3.374,59	12.739,39
	191.845,00	199.518,80	207.259,95	212.310,05	810.933,80
2015 Programa de Apoio Administrativo da Secretaria de Agricultura e Abastecimento	50.440,00	52.457,60	56.556,29	58.817,21	218.271,10
	1.500,00	1.560,00	1.622,40	1.687,29	6.369,69
	51.940,00	54.017,60	58.178,69	60.504,50	224.640,79
9001 Reserva de Contigência	69.203,00	71.971,12	74.849,96	77.843,95	293.868,03 0,00
	69.203,00	71.971,12	74.849,96	77.843,95	293.868,03

**Prefeitura Municipal de Santana de Mangueira**

Secretaria de Administração Financeira

Departamento de Contabilidade - PPA-Plano Plurianual - 2010 à 2013 - R\$ 1,00

Anexo V - Despesas por Programa Segundo a Categoria Econômica

19

Programa	Valor (2010)	Valor (2011)	Valor (2012)	Valor (2013)	Total
	Corrente Capital Total	Corrente Capital Total	Corrente Capital Total	Corrente Capital Total	Corrente Capital Total Geral
Total Geral:	6.378.273,00	6.623.456,36	6.883.537,23	7.154.437,86	27.039.704,45
	4.136.252,00	4.160.932,48	4.181.510,09	4.202.493,99	16.681.188,56
	10.514.525,00	10.784.388,84	11.065.047,32	11.356.931,85	43.720.893,01

LUCICLEYSON MANGUEIRA
MAGALHÃES
SECRETÁRIO DE
ADMINISTRAÇÃO
FINANCEIRACLAIR LETTÃO MARTINS
DINIZ
CONTADORA, CRC 4.394-PBTANIA MANGUEIRA NITÃO
INÁCIO
PREFEITA

**Prefeitura Municipal de Santana de Mangueira**

Secretaria de Administração Financeira

Departamento de Contabilidade - PPA-Plano Plurianual - 2010 à 2013 - R\$ 1,00

Anexo VI - Despesas por Função e SubFunção Segundo as Fontes de Recursos

19
[Handwritten signature]

Função / SubFunção	Valor (2010)	Valor (2011)	Valor (2012)	Valor (2013)	Total
	Tesouro Outras Fontes Total	Tesouro Outras Fontes Total	Tesouro Outras Fontes Total	Tesouro Outras Fontes Total	Tesouro Outras Fontes Total Geral
01 Legislativa	326.904,00 0,00 326.904,00	339.980,16 0,00 339.980,16	353.579,35 0,00 353.579,35	364.715,75 0,00 364.715,75	1.385.179,26 0,00 1.385.179,26
031 Ação Legislativa	326.904,00	339.980,16	353.579,35	364.715,75	1.385.179,26
04 Administração	1.504.999,00 0,00 1.504.999,00	1.567.708,96 0,00 1.567.708,96	1.633.764,40 0,00 1.633.764,40	1.685.010,09 0,00 1.685.010,09	6.391.482,45 0,00 6.391.482,45
122 Administração Geral	1.252.159,00	1.304.755,56	1.355.292,19	1.395.399,14	5.307.605,89
123 Administração Financeira	252.840,00	262.953,40	278.472,21	289.610,95	1.083.876,56
08 Assistência Social	1.010.768,00 0,00 1.010.768,00	1.035.074,12 0,00 1.035.074,12	1.060.354,34 0,00 1.060.354,34	1.113.551,63 0,00 1.113.551,63	4.219.748,09 0,00 4.219.748,09
241 Assistência ao Idoso	5.400,00	5.616,00	5.840,64	6.074,25	22.930,89
243 Assistência à Criança a ao Adolescente	214.798,00	223.389,92	232.325,50	268.529,38	939.042,80
244 Assistência Comunitária	790.570,00	806.068,20	822.188,20	838.948,00	3.257.774,40
10 Saúde	2.560.378,00 0,00 2.560.378,00	2.612.659,56 0,00 2.612.659,56	2.667.032,53 0,00 2.667.032,53	2.723.578,90 0,00 2.723.578,90	10.563.648,99 0,00 10.563.648,99
301 Atenção Básica	1.420.259,00	1.471.869,36	1.525.543,89	1.581.365,57	5.999.037,82
303 Suporte Profilático e Terapêutico	1.020.339,00	1.020.339,00	1.020.339,00	1.020.339,00	4.081.356,00
304 Vigilância Sanitária	119.780,00	120.451,20	121.149,64	121.874,33	483.255,17
12 Educação	2.266.866,00 0,00 2.266.866,00	2.360.277,24 0,00 2.360.277,24	2.452.235,86 0,00 2.452.235,86	2.547.846,09 0,00 2.547.846,09	9.627.225,19 0,00 9.627.225,19
361 Ensino Fundamental	2.066.364,00	2.152.555,16	2.236.998,90	2.324.814,30	8.780.732,36
362 Ensino Médio	11.310,00	11.762,40	12.232,21	12.722,11	48.026,72
365 Educação Infantil	133.772,00	138.322,88	143.059,35	147.975,13	563.129,36
366 Educação de Jovens e Adultos	55.420,00	57.636,80	59.945,40	62.334,55	235.336,75

[Large handwritten signature]

**Prefeitura Municipal de Santana de Mangueira**

Secretaria de Administração Financeira

Departamento de Contabilidade - PPA-Plano Plurianual - 2010 à 2013 - R\$ 1,00

Anexo VI - Despesas por Função e SubFunção Segundo as Fontes de Recursos

20
[Handwritten signature]

Função / SubFunção	Valor (2010)	Valor (2011)	Valor (2012)	Valor (2013)	Total
	Tesouro Outras Fontes Total	Tesouro Outras Fontes Total	Tesouro Outras Fontes Total	Tesouro Outras Fontes Total	Tesouro Outras Fontes Total Geral
13 Cultura	3.500,00 0,00 3.500,00	3.640,00 0,00 3.640,00	3.785,60 0,00 3.785,60	3.937,01 0,00 3.937,01	14.862,61 0,00 14.862,61
392 Difusão Cultural	3.500,00	3.640,00	3.785,60	3.937,01	14.862,61
15 Urbanismo	140.690,00 0,00 140.690,00	140.822,00 0,00 140.822,00	140.959,28 0,00 140.959,28	141.102,05 0,00 141.102,05	563.573,33 0,00 563.573,33
451 Infra-Estrutura Urbana	140.690,00	140.822,00	140.959,28	141.102,05	563.573,33
16 Habitação	105.000,00 0,00 105.000,00	105.000,00 0,00 105.000,00	105.000,00 0,00 105.000,00	105.000,00 0,00 105.000,00	420.000,00 0,00 420.000,00
482 Habitação Urbana	105.000,00	105.000,00	105.000,00	105.000,00	420.000,00
17 Saneamento	110.000,00 0,00 110.000,00	110.000,00 0,00 110.000,00	110.000,00 0,00 110.000,00	110.000,00 0,00 110.000,00	440.000,00 0,00 440.000,00
512 Saneamento Básico Urbano	110.000,00	110.000,00	110.000,00	110.000,00	440.000,00
18 Gestão Ambiental	107.500,00 0,00 107.500,00	107.600,00 0,00 107.600,00	107.704,00 0,00 107.704,00	107.812,15 0,00 107.812,15	430.616,15 0,00 430.616,15
541 Preservação e Conservação Ambiental	2.500,00	2.600,00	2.704,00	2.812,15	10.616,15
544 Recursos Hídricos	2.500,00	2.600,00	2.704,00	2.812,15	10.616,15
20 Agricultura	608.865,00 0,00 608.865,00	612.462,60 0,00 612.462,60	620.204,49 0,00 620.204,49	624.254,32 0,00 624.254,32	2.465.786,41 0,00 2.465.786,41
122 Administração Geral	51.940,00	54.017,60	58.178,69	60.504,50	224.640,79
601 Promoção da Produção Vegetal	51.940,00	54.017,60	58.178,69	60.504,50	224.640,79
602 Promoção da Produção Animal	335.925,00	336.845,00	337.801,80	338.796,87	1.349.368,67
604 Defesa Sanitária Animal	15.000,00	15.600,00	18.224,00	18.952,95	67.776,95
23 Comércio e Serviços	750.000,00 0,00 750.000,00	751.760,00 0,00 751.760,00	753.830,40 0,00 753.830,40	755.983,60 0,00 755.983,60	3.011.574,00 0,00 3.011.574,00
695 Turismo	750.000,00	751.760,00	753.830,40	755.983,60	3.011.574,00

[Handwritten signatures]

**Prefeitura Municipal de Santana de Mangueira**

Secretaria de Administração Financeira

Departamento de Contabilidade - PPA-Plano Plurianual - 2010 à 2013 - R\$ 1,00

Anexo VI - Despesas por Função e SubFunção Segundo as Fontes de Recursos

21
Sub 22

Função / SubFunção	Valor (2010)	Valor (2011)	Valor (2012)	Valor (2013)	Total
	Tesouro Outras Fontes Total	Tesouro Outras Fontes Total	Tesouro Outras Fontes Total	Tesouro Outras Fontes Total	Tesouro Outras Fontes Total Geral
26 Transporte	518.315,00	521.047,60	523.889,30	524.845,35	2.088.097,25
	0,00	0,00	0,00	0,00	0,00
	518.315,00	521.047,60	523.889,30	524.845,35	2.088.097,25
782 Transporte Rodoviário	518.315,00	521.047,60	523.889,30	524.845,35	2.088.097,25
					0,00
	518.315,00	521.047,60	523.889,30	524.845,35	2.088.097,25
27 Desporto e Lazer	134.000,00	134.240,00	135.306,80	135.997,59	539.544,39
	0,00	0,00	0,00	0,00	0,00
	134.000,00	134.240,00	135.306,80	135.997,59	539.544,39
812 Desporto Comunitário	24.000,00	24.240,00	24.490,80	24.748,59	97.479,39
					0,00
	24.000,00	24.240,00	24.490,80	24.748,59	97.479,39
813 Lazer	110.000,00	110.000,00	110.816,00	111.249,00	442.065,00
					0,00
	110.000,00	110.000,00	110.816,00	111.249,00	442.065,00
28 Encargos Especiais	297.537,00	310.145,48	322.551,01	335.453,37	1.265.686,86
	0,00	0,00	0,00	0,00	0,00
	297.537,00	310.145,48	322.551,01	335.453,37	1.265.686,86
843 Serviço da Dívida Interna	247.537,00	258.145,48	268.471,01	279.210,17	1.053.363,66
					0,00
	247.537,00	258.145,48	268.471,01	279.210,17	1.053.363,66
845 Transferências	50.000,00	52.000,00	54.080,00	56.243,20	212.323,20
					0,00
	50.000,00	52.000,00	54.080,00	56.243,20	212.323,20
99 Reserva de Contingência	69.203,00	71.971,12	74.849,96	77.843,95	293.868,03
	0,00	0,00	0,00	0,00	0,00
	69.203,00	71.971,12	74.849,96	77.843,95	293.868,03
999 Reserva de Contingência	69.203,00	71.971,12	74.849,96	77.843,95	293.868,03
					0,00
	69.203,00	71.971,12	74.849,96	77.843,95	293.868,03
Total Geral:	10.514.525,00	10.784.388,84	11.065.047,32	11.356.931,85	43.720.893,01
	0,00	0,00	0,00	0,00	0,00
	10.514.525,00	10.784.388,84	11.065.047,32	11.356.931,85	43.720.893,01

[Signature]
LUCICLEITSON MANGUEIRA
MAGALHÃES
SECRETÁRIO DE
ADMINISTRAÇÃO
FINANCEIRA

[Signature]
CLAIR LEITÃO MARTINS
DINIZ
CONTADORA - CRC 4.394-PB

[Signature]
TÂNIA MANGUEIRA NITÃO
INÁCIO
PREFEITA

**Prefeitura Municipal de Santana de Mangueira**

Secretaria de Administração Financeira

Departamento de Contabilidade - PPA-Plano Plurianual - 2010 à 2013 - R\$ 1,00

Anexo VII - Despesas por Programas segundo as Fontes de Recursos

22
Gibson

Programa	Valor (2010)	Valor (2011)	Valor (2012)	Valor (2013)	Total
	Tesouro Outras Fontes Total	Tesouro Outras Fontes Total	Tesouro Outras Fontes Total	Tesouro Outras Fontes Total	Tesouro Outras Fontes Total Geral
0001 Encargos Especiais	299.537,00	312.225,48	324.714,61	337.703,23	1.274.180,32 0,00
	299.537,00	312.225,48	324.714,61	337.703,23	1.274.180,32
1005 Programa de Desenvolvimento da Infra-Estrutura do Município	954.690,00	954.822,00	955.775,28	956.351,05	3.821.638,33 0,00
	954.690,00	954.822,00	955.775,28	956.351,05	3.821.638,33
1006 Programa Saneamento de Qualidade	110.000,00	110.000,00	110.000,00	110.000,00	440.000,00 0,00
	110.000,00	110.000,00	110.000,00	110.000,00	440.000,00
1008 Programa Rodovias de boa qualidade para todos	68.315,00	71.047,60	73.889,30	74.845,35	288.097,25 0,00
	68.315,00	71.047,60	73.889,30	74.845,35	288.097,25
1010 Programa de Apoio Comunitário Rural	38.000,00	39.520,00	43.100,80	44.824,82	165.445,62 0,00
	38.000,00	39.520,00	43.100,80	44.824,82	165.445,62
1011 Programa Saúde da Família - PSF	303.472,00	315.610,88	328.235,31	341.364,69	1.288.682,88 0,00
	303.472,00	315.610,88	328.235,31	341.364,69	1.288.682,88
1012 Programa Agentes Comunitários de Saúde - PACS	112.322,00	116.814,88	121.487,46	126.346,94	476.971,28 0,00
	112.322,00	116.814,88	121.487,46	126.346,94	476.971,28
1013 Programa de Saúde Bucal	91.000,00	94.640,00	98.425,60	102.362,58	386.428,18 0,00
	91.000,00	94.640,00	98.425,60	102.362,58	386.428,18
1014 Programa de Estruturação da Vigilância em Saúde	51.871,00	53.945,84	56.103,67	58.347,77	220.268,28 0,00
	51.871,00	53.945,84	56.103,67	58.347,77	220.268,28
1016 Programa de Vigilância Sanitária	16.780,00	17.451,20	18.149,64	18.874,33	71.255,17 0,00
	16.780,00	17.451,20	18.149,64	18.874,33	71.255,17
1017 Programa Farmácia Básica	48.077,00	50.000,08	52.000,08	54.080,08	204.157,24 0,00
	48.077,00	50.000,08	52.000,08	54.080,08	204.157,24
1019 Programa Saúde para todos	800.139,00	800.139,00	800.139,00	800.139,00	3.200.556,00 0,00
	800.139,00	800.139,00	800.139,00	800.139,00	3.200.556,00
1020 Programa de Atenção Básica	122.292,00	127.183,68	132.271,02	137.561,82	519.308,52 0,00
	122.292,00	127.183,68	132.271,02	137.561,82	519.308,52
1022 Programa de Saúde e Saneamento	453.200,00	453.200,00	453.200,00	453.200,00	1.812.800,00 0,00
	453.200,00	453.200,00	453.200,00	453.200,00	1.812.800,00
1023 Educação de boa qualidade para todos	2.075.674,00	2.162.237,56	2.247.067,51	2.335.286,55	8.820.265,62 0,00
	2.075.674,00	2.162.237,56	2.247.067,51	2.335.286,55	8.820.265,62
1024 Programa de Desenvolvimento do Ensino Infantil	133.772,00	138.322,88	143.059,35	147.975,13	563.129,36 0,00
	133.772,00	138.322,88	143.059,35	147.975,13	563.129,36
1027 Programa de Educação de Jovens e Adultos	55.420,00	57.636,80	59.945,40	62.334,55	235.336,75 0,00
	55.420,00	57.636,80	59.945,40	62.334,55	235.336,75
1029 Programa Incentivo ao Turismo	750.000,00	751.760,00	753.830,40	755.983,60	3.011.574,00 0,00
	750.000,00	751.760,00	753.830,40	755.983,60	3.011.574,00
1030 Programa Incentivo ao Esporte	24.000,00	24.240,00	24.490,80	24.748,59	97.479,39 0,00
	24.000,00	24.240,00	24.490,80	24.748,59	97.479,39
1031 Ação Social para todos	351.626,00	355.035,12	358.581,40	389.177,29	1.454.419,81 0,00
	351.626,00	355.035,12	358.581,40	389.177,29	1.454.419,81

**Prefeitura Municipal de Santana de Mangueira**

Secretaria de Administração Financeira

Departamento de Contabilidade - PPA-Plano Plurianual - 2010 à 2013 - R\$ 1,00

Anexo VII - Despesas por Programas segundo as Fontes de Recursos

23
[Handwritten signature]

Programa	Valor (2010)	Valor (2011)	Valor (2012)	Valor (2013)	Total
	Tesouro Outras Fontes Total	Tesouro Outras Fontes Total	Tesouro Outras Fontes Total	Tesouro Outras Fontes Total	Tesouro Outras Fontes Total Geral
1032 Programa de Valorização da Pessoa Idosa	5.400,00	5.616,00	5.840,64	6.074,25	22.930,89 0,00
	5.400,00	5.616,00	5.840,64	6.074,25	22.930,89
1033 Programa de Atenção Integral à Família	59.500,00	61.880,00	64.355,20	66.929,37	252.664,57 0,00
	59.500,00	61.880,00	64.355,20	66.929,37	252.664,57
1037 Programa de Erradicação do Trabalho Infantil	53.160,00	55.286,40	57.497,84	59.797,71	225.741,95 0,00
	53.160,00	55.286,40	57.497,84	59.797,71	225.741,95
1038 Programa Pro Jovem	123.100,00	128.024,00	133.144,96	138.470,46	522.739,42 0,00
	123.100,00	128.024,00	133.144,96	138.470,46	522.739,42
1040 Programa de Desenvolvimento Sustentável dos Recursos Ambientais	2.500,00	2.600,00	2.704,00	2.812,15	10.616,15 0,00
	2.500,00	2.600,00	2.704,00	2.812,15	10.616,15
1043 Programa Segurança Alimentar e Nutricional	158.292,00	159.155,00	160.053,80	160.987,22	638.488,02 0,00
	158.292,00	159.155,00	160.053,80	160.987,22	638.488,02
1047 Programa Desenvolvendo a Infraestrutura e Serviços Rurais	518.925,00	518.925,00	518.925,00	518.925,00	2.075.700,00 0,00
	518.925,00	518.925,00	518.925,00	518.925,00	2.075.700,00
1048 Programa Viver Bem	151.000,00	157.040,00	163.321,60	169.854,45	641.216,05 0,00
	151.000,00	157.040,00	163.321,60	169.854,45	641.216,05
1049 Programa Incentivo a Cultura	3.500,00	3.640,00	3.785,60	3.937,01	14.862,61 0,00
	3.500,00	3.640,00	3.785,60	3.937,01	14.862,61
2001 Programa de apoio administrativo do Poder Legislativo	326.904,00	339.980,16	353.579,35	364.715,75	1.385.179,26 0,00
	326.904,00	339.980,16	353.579,35	364.715,75	1.385.179,26
2002 Programa de apoio administrativo do Gabinete do Prefeito	342.814,00	356.526,56	371.133,84	383.979,80	1.454.454,20 0,00
	342.814,00	356.526,56	371.133,84	383.979,80	1.454.454,20
2005 Programa de Apoio Administrativo da Secretaria de Administração Geral	677.500,00	708.870,20	737.224,80	759.608,73	2.883.203,73 0,00
	677.500,00	708.870,20	737.224,80	759.608,73	2.883.203,73
2006 Programa de Apoio Administrativo da Secretaria de Administração Financeira	252.840,00	262.953,40	278.472,21	289.610,95	1.083.876,56 0,00
	252.840,00	262.953,40	278.472,21	289.610,95	1.083.876,56
2009 Programa de Apoio Administrativo da Secretaria de Saúde e Saneamento	561.225,00	583.674,00	607.020,75	631.301,69	2.383.221,44 0,00
	561.225,00	583.674,00	607.020,75	631.301,69	2.383.221,44
2011 Programa de Apoio Administrativo da Secretaria de Assistência Social e Previdência	104.690,00	108.877,60	113.232,50	117.761,44	444.561,54 0,00
	104.690,00	108.877,60	113.232,50	117.761,44	444.561,54
2014 Programa de Apoio Administrativo da Secretaria de Transporte e Urbanismo	191.845,00	199.518,80	207.259,95	212.310,05	810.933,80 0,00
	191.845,00	199.518,80	207.259,95	212.310,05	810.933,80
2015 Programa de Apoio Administrativo da Secretaria de Agricultura e Abastecimento	51.940,00	54.017,60	58.178,69	60.504,50	224.640,79 0,00
	51.940,00	54.017,60	58.178,69	60.504,50	224.640,79
9001 Reserva de Contigência	69.203,00	71.971,12	74.849,96	77.843,95	293.868,03 0,00
	69.203,00	71.971,12	74.849,96	77.843,95	293.868,03

**Prefeitura Municipal de Santana de Mangueira**

Secretaria de Administração Financeira

Departamento de Contabilidade - PPA-Plano Plurianual - 2010 à 2013 - R\$ 1,00

Anexo VIII - Despesas por Programas e Totais por Eixos Estratégicos

Eixo Estratégicos/Funções/SubFunções/Programas		Qtd	Valor (2010)	Valor (2011)	Valor (2012)	Valor (2013)	Total
1	Viabilizar mecanismos que possibilitem a melhoria do IDH da população	1	110.000,00	110.000,00	110.000,00	110.000,00	440.000,00
17	Saneamento	1	110.000,00	110.000,00	110.000,00	110.000,00	440.000,00
512	Saneamento Básico Urbano	1	110.000,00	110.000,00	110.000,00	110.000,00	440.000,00
	1006 Programa Saneamento de Qualidade		110.000,00	110.000,00	110.000,00	110.000,00	440.000,00
2	Promover ações voltadas à saúde da população	11	1.999.153,00	2.028.985,56	2.060.011,78	2.092.277,21	8.180.427,55
10	Saúde	11	1.999.153,00	2.028.985,56	2.060.011,78	2.092.277,21	8.180.427,55
301	Atenção Básica	7	859.034,00	888.195,36	918.523,14	950.063,88	3.615.816,38
	1011 Programa Saúde da Família - PSF		303.472,00	315.610,88	328.235,31	341.364,69	1.288.682,88
	1012 Programa Agentes Comunitários de Saúde - PACS		112.322,00	116.814,88	121.487,46	126.346,94	476.971,28
	1013 Programa de Saúde Bucal		91.000,00	94.640,00	98.425,60	102.362,58	386.428,18
	1014 Programa de Estruturação da Vigilância em Saúde		51.871,00	53.945,84	56.103,67	58.347,77	220.268,28
	1017 Programa Farmácia Básica		48.077,00	50.000,08	52.000,08	54.080,08	204.157,24
	1019 Programa Saúde para todos		130.000,00	130.000,00	130.000,00	130.000,00	520.000,00
	1020 Programa de Atenção Básica		122.292,00	127.183,68	132.271,02	137.561,82	519.308,52
303	Suporte Profilático e Terapêutico	2	1.020.339,00	1.020.339,00	1.020.339,00	1.020.339,00	4.081.356,00
	1019 Programa Saúde para todos		670.139,00	670.139,00	670.139,00	670.139,00	2.680.556,00
	1022 Programa de Saúde e Saneamento		350.200,00	350.200,00	350.200,00	350.200,00	1.400.800,00
304	Vigilância Sanitária	2	119.780,00	120.451,20	121.149,64	121.874,33	483.255,17
	1016 Programa de Vigilância Sanitária		16.780,00	17.451,20	18.149,64	18.874,33	71.255,17
	1022 Programa de Saúde e Saneamento		103.000,00	103.000,00	103.000,00	103.000,00	412.000,00
3	Oferecer educação de qualidade a todos	4	2.264.866,00	2.358.197,24	2.450.072,26	2.545.596,23	9.618.731,73
12	Educação	4	2.264.866,00	2.358.197,24	2.450.072,26	2.545.596,23	9.618.731,73
361	Ensino Fundamental	1	2.064.364,00	2.150.475,16	2.234.835,30	2.322.564,44	8.772.238,90
	1023 Educação de boa qualidade para todos		2.064.364,00	2.150.475,16	2.234.835,30	2.322.564,44	8.772.238,90
362	Ensino Médio	1	11.310,00	11.762,40	12.232,21	12.722,11	48.026,72
	1023 Educação de boa qualidade para todos		11.310,00	11.762,40	12.232,21	12.722,11	48.026,72
365	Educação Infantil	1	133.772,00	138.322,88	143.059,35	147.975,13	563.129,36
	1024 Programa de Desenvolvimento do Ensino Infantil		133.772,00	138.322,88	143.059,35	147.975,13	563.129,36
366	Educação de Jovens e Adultos	1	55.420,00	57.636,80	59.945,40	62.334,55	235.336,75
	1027 Programa de Educação de Jovens e Adultos		55.420,00	57.636,80	59.945,40	62.334,55	235.336,75
4	Incentivar e dinamizar a cultura no município	1	3.500,00	3.640,00	3.785,60	3.937,01	14.862,61
13	Cultura	1	3.500,00	3.640,00	3.785,60	3.937,01	14.862,61
392	Difusão Cultural	1	3.500,00	3.640,00	3.785,60	3.937,01	14.862,61
	1049 Programa Incentivo a Cultura		3.500,00	3.640,00	3.785,60	3.937,01	14.862,61
5	Efetivar as políticas públicas de assistência social no município	8	902.078,00	922.036,52	942.795,44	991.290,75	3.758.200,71
08	Assistência Social	8	902.078,00	922.036,52	942.795,44	991.290,75	3.758.200,71
241	Assistência ao Idoso	1	5.400,00	5.616,00	5.840,64	6.074,25	22.930,89
	1032 Programa de Valorização da Pessoa Idosa		5.400,00	5.616,00	5.840,64	6.074,25	22.930,89
243	Assistência à Criança a ao Adolescente	3	214.798,00	223.389,92	232.325,50	268.529,38	939.042,80
	1031 Ação Social para todos		38.538,00	40.079,52	41.682,70	70.261,21	190.561,43
	1037 Programa de Erradicação do Trabalho Infantil		53.160,00	55.286,40	57.497,84	59.797,71	225.741,95
	1038 Programa Pro Jovem		123.100,00	128.024,00	133.144,96	138.470,46	522.739,42



Prefeitura Municipal de Santana de Mangueira

Secretaria de Administração Financeira

Departamento de Contabilidade - PPA-Plano Plurianual - 2010 à 2013 - R\$ 1,00

Anexo VII - Despesas por Programas segundo as Fontes de Recursos

24
[Handwritten signature]

Programa	Valor (2010)	Valor (2011)	Valor (2012)	Valor (2013)	Total
	Tesouro Outras Fontes Total	Tesouro Outras Fontes Total	Tesouro Outras Fontes Total	Tesouro Outras Fontes Total	Tesouro Outras Fontes Total Geral
Total Geral:	10.514.525,00	10.784.388,84	11.065.047,32	11.356.931,85	43.720.893,01
	0,00	0,00	0,00	0,00	0,00
	10.514.525,00	10.784.388,84	11.065.047,32	11.356.931,85	43.720.893,01

[Handwritten signature]
LUCICLEITSON MANGUEIRA
MAGALHÃES
SECRETÁRIO DE
ADMINISTRAÇÃO
FINANCEIRA

[Handwritten signature]
CLAIR LEITÃO MARTINS
DINIZ
CONTADORA - CRC 4.394-PB

[Handwritten signature]
TÂNIA MANGUEIRA NITÃO
INÁCIO
PREFEITA



Prefeitura Municipal de Santana de Mangueira

Secretaria de Administração Financeira

Departamento de Contabilidade - PPA-Plano Plurianual - 2010 à 2013 - R\$ 1,00

Anexo VIII - Despesas por Programas e Totais por Eixos Estratégicos

Eixo Estratégicos/Funções/SubFunções/Programas	Qtd	Valor (2010)	Valor (2011)	Valor (2012)	Valor (2013)	Total
5 Efetivar as políticas públicas de assistência social no município	8	902.078,00	922.036,52	942.795,44	991.290,75	3.758.200,71
08 Assistência Social	8	902.078,00	922.036,52	942.795,44	991.290,75	3.758.200,71
244 Assistência Comunitária	4	681.880,00	693.030,60	704.629,30	716.687,12	2.796.227,02
1031 Ação Social para todos		313.088,00	314.955,60	316.898,70	318.916,08	1.263.858,38
1033 Programa de Atenção Integral à Família		59.500,00	61.880,00	64.355,20	66.929,37	252.664,57
1043 Programa Segurança Alimentar e Nutricional		158.292,00	159.155,00	160.053,80	160.987,22	638.488,02
1048 Programa Viver Bem		151.000,00	157.040,00	163.321,60	169.854,45	641.216,05
6 Desenvolver projetos de obras e serviços públicos	8	1.473.615,00	1.473.747,00	1.474.700,28	1.475.276,05	5.897.338,33
04 Administração	1	44.000,00	44.000,00	44.000,00	44.000,00	176.000,00
122 Administração Geral	1	44.000,00	44.000,00	44.000,00	44.000,00	176.000,00
1005 Programa de Desenvolvimento da Infra-Estrutura do Município		44.000,00	44.000,00	44.000,00	44.000,00	176.000,00
15 Urbanismo	1	140.690,00	140.822,00	140.959,28	141.102,05	563.573,33
451 Infra-Estrutura Urbana	1	140.690,00	140.822,00	140.959,28	141.102,05	563.573,33
1005 Programa de Desenvolvimento da Infra-Estrutura do Município		140.690,00	140.822,00	140.959,28	141.102,05	563.573,33
16 Habitação	1	105.000,00	105.000,00	105.000,00	105.000,00	420.000,00
482 Habitação Urbana	1	105.000,00	105.000,00	105.000,00	105.000,00	420.000,00
1005 Programa de Desenvolvimento da Infra-Estrutura do Município		105.000,00	105.000,00	105.000,00	105.000,00	420.000,00
18 Gestão Ambiental	1	105.000,00	105.000,00	105.000,00	105.000,00	420.000,00
544 Recursos Hídricos	1	105.000,00	105.000,00	105.000,00	105.000,00	420.000,00
1005 Programa de Desenvolvimento da Infra-Estrutura do Município		105.000,00	105.000,00	105.000,00	105.000,00	420.000,00
20 Agricultura	2	518.925,00	518.925,00	518.925,00	518.925,00	2.075.700,00
601 Promoção da Produção Vegetal	1	312.925,00	312.925,00	312.925,00	312.925,00	1.251.700,00
1047 Programa Desenvolvendo a Infraestrutura e Serviços Rurais		312.925,00	312.925,00	312.925,00	312.925,00	1.251.700,00
604 Defesa Sanitária Animal	1	206.000,00	206.000,00	206.000,00	206.000,00	824.000,00
1047 Programa Desenvolvendo a Infraestrutura e Serviços Rurais		206.000,00	206.000,00	206.000,00	206.000,00	824.000,00
26 Transporte	1	450.000,00	450.000,00	450.000,00	450.000,00	1.800.000,00
782 Transporte Rodoviário	1	450.000,00	450.000,00	450.000,00	450.000,00	1.800.000,00
1005 Programa de Desenvolvimento da Infra-Estrutura do Município		450.000,00	450.000,00	450.000,00	450.000,00	1.800.000,00
27 Desporto e Lazer	1	110.000,00	110.000,00	110.816,00	111.249,00	442.065,00
813 Lazer	1	110.000,00	110.000,00	110.816,00	111.249,00	442.065,00
1005 Programa de Desenvolvimento da Infra-Estrutura do Município		110.000,00	110.000,00	110.816,00	111.249,00	442.065,00
7 Implementar políticas de desenvolvimento municipal	2	38.000,00	39.520,00	43.100,80	44.824,82	165.445,62
20 Agricultura	2	38.000,00	39.520,00	43.100,80	44.824,82	165.445,62
601 Promoção da Produção Vegetal	1	23.000,00	23.920,00	24.876,80	25.871,87	97.668,67
1010 Programa de Apoio Comunitário Rural		23.000,00	23.920,00	24.876,80	25.871,87	97.668,67
602 Promoção da Produção Animal	1	15.000,00	15.600,00	18.224,00	18.952,95	67.776,95
1010 Programa de Apoio Comunitário Rural		15.000,00	15.600,00	18.224,00	18.952,95	67.776,95
8 Incentivar a prática de esportes no município	1	24.000,00	24.240,00	24.490,80	24.748,59	97.479,39
27 Desporto e Lazer	1	24.000,00	24.240,00	24.490,80	24.748,59	97.479,39
812 Desporto Comunitário	1	24.000,00	24.240,00	24.490,80	24.748,59	97.479,39
1030 Programa Incentivo ao Esporte		24.000,00	24.240,00	24.490,80	24.748,59	97.479,39
9 Modernizar a gestão administrativa e financeira do município	13	2.878.498,00	2.998.614,92	3.125.666,66	3.235.340,09	12.238.119,67

**Prefeitura Municipal de Santana de Mangueira**

Secretaria de Administração Financeira

Departamento de Contabilidade - PPA-Plano Plurianual - 2010 à 2013 - R\$ 1,00

Anexo VIII - Despesas por Programas e Totais por Eixos Estratégicos

Eixo Estratégicos/Funções/SubFunções/Programas		Qtd	Valor (2010)	Valor (2011)	Valor (2012)	Valor (2013)	Total
9	Modernizar a gestão administrativa e financeira do município	13	2.878.498,00	2.998.614,92	3.125.666,66	3.235.340,09	12.238.119,67
01	Legislativa	1	326.904,00	339.980,16	353.579,35	364.715,75	1.385.179,26
031	Ação Legislativa	1	326.904,00	339.980,16	353.579,35	364.715,75	1.385.179,26
	2001 Programa de apoio administrativo do Poder Legislativo		326.904,00	339.980,16	353.579,35	364.715,75	1.385.179,26
04	Administração	4	1.460.999,00	1.523.708,96	1.589.764,40	1.641.010,09	6.215.482,45
122	Administração Geral	3	1.208.159,00	1.260.755,56	1.311.292,19	1.351.399,14	5.131.605,89
	2002 Programa de apoio administrativo do Gabinete do Prefeito		338.814,00	352.366,56	366.807,44	379.480,36	1.437.468,36
	2005 Programa de Apoio Administrativo da Secretaria de Administração Geral		677.500,00	708.870,20	737.224,80	759.608,73	2.883.203,73
	2014 Programa de Apoio Administrativo da Secretaria de Transporte e Urbanismo		191.845,00	199.518,80	207.259,95	212.310,05	810.933,80
123	Administração Financeira	1	252.840,00	262.953,40	278.472,21	289.610,95	1.083.876,56
	2006 Programa de Apoio Administrativo da Secretaria de Administração Financeira		252.840,00	262.953,40	278.472,21	289.610,95	1.083.876,56
08	Assistência Social	2	108.690,00	113.037,60	117.558,90	122.260,88	461.547,38
244	Assistência Comunitária	2	108.690,00	113.037,60	117.558,90	122.260,88	461.547,38
	2002 Programa de apoio administrativo do Gabinete do Prefeito		4.000,00	4.160,00	4.326,40	4.499,44	16.985,84
	2011 Programa de Apoio Administrativo da Secretaria de Assistência Social e Previdência		104.690,00	108.877,60	113.232,50	117.761,44	444.561,54
10	Saúde	1	561.225,00	583.674,00	607.020,75	631.301,69	2.383.221,44
301	Atenção Básica	1	561.225,00	583.674,00	607.020,75	631.301,69	2.383.221,44
	2009 Programa de Apoio Administrativo da Secretaria de Saúde e Saneamento		561.225,00	583.674,00	607.020,75	631.301,69	2.383.221,44
12	Educação	1	2.000,00	2.080,00	2.163,60	2.249,86	8.493,46
361	Ensino Fundamental	1	2.000,00	2.080,00	2.163,60	2.249,86	8.493,46
	0001 Encargos Especiais		2.000,00	2.080,00	2.163,60	2.249,86	8.493,46
20	Agricultura	1	51.940,00	54.017,60	58.178,69	60.504,50	224.640,79
122	Administração Geral	1	51.940,00	54.017,60	58.178,69	60.504,50	224.640,79
	2015 Programa de Apoio Administrativo da Secretaria de Agricultura e Abastecimento		51.940,00	54.017,60	58.178,69	60.504,50	224.640,79
28	Encargos Especiais	2	297.537,00	310.145,48	322.551,01	335.453,37	1.265.686,86
843	Serviço da Dívida Interna	1	247.537,00	258.145,48	268.471,01	279.210,17	1.053.363,66
	0001 Encargos Especiais		247.537,00	258.145,48	268.471,01	279.210,17	1.053.363,66
845	Transferências	1	50.000,00	52.000,00	54.080,00	56.243,20	212.323,20
	0001 Encargos Especiais		50.000,00	52.000,00	54.080,00	56.243,20	212.323,20
99	Reserva de Contingência	1	69.203,00	71.971,12	74.849,96	77.843,95	293.868,03
999	Reserva de Contingência	1	69.203,00	71.971,12	74.849,96	77.843,95	293.868,03
	9001 Reserva de Contingência		69.203,00	71.971,12	74.849,96	77.843,95	293.868,03
10	Promover ações para o desenvolvimento urbano	1	68.315,00	71.047,60	73.889,30	74.845,35	288.097,25
26	Transporte	1	68.315,00	71.047,60	73.889,30	74.845,35	288.097,25
782	Transporte Rodoviário	1	68.315,00	71.047,60	73.889,30	74.845,35	288.097,25
	1008 Programa Rodovias de boa qualidade para todos		68.315,00	71.047,60	73.889,30	74.845,35	288.097,25
11	Contribuir para a preservação ambiental	1	2.500,00	2.600,00	2.704,00	2.812,15	10.616,15
18	Gestão Ambiental	1	2.500,00	2.600,00	2.704,00	2.812,15	10.616,15
541	Preservação e Conservação Ambiental	1	2.500,00	2.600,00	2.704,00	2.812,15	10.616,15
	1040 Programa de Desenvolvimento Sustentável dos Recursos Ambientais		2.500,00	2.600,00	2.704,00	2.812,15	10.616,15
12	Desenvolver o turismo no município	1	750.000,00	751.760,00	753.830,40	755.983,60	3.011.574,00
23	Comércio e Serviços	1	750.000,00	751.760,00	753.830,40	755.983,60	3.011.574,00




Prefeitura Municipal de Santana de Mangueira

Secretaria de Administração Financeira


Departamento de Contabilidade - PPA-Plano Plurianual - 2010 à 2013 - R\$ 1,00

Anexo VIII - Despesas por Programas e Totais por Eixos Estratégicos

Eixo Estratégicos/Funções/SubFunções/Programas	Qtd	Valor (2010)	Valor (2011)	Valor (2012)	Valor (2013)	Total
12 Desenvolver o turismo no município	1	750.000,00	751.760,00	753.830,40	755.983,60	3.011.574,00
23 Comércio e Serviços	1	750.000,00	751.760,00	753.830,40	755.983,60	3.011.574,00
695 Turismo	1	750.000,00	751.760,00	753.830,40	755.983,60	3.011.574,00
1029 Programa Incentivo ao Turismo		750.000,00	751.760,00	753.830,40	755.983,60	3.011.574,00
Total Geral:	52	10.514.525,00	10.784.388,84	11.065.047,32	11.356.931,85	43.720.893,01


LUCICLEITON MANGUEIRA
MAGALHÃES
SECRETÁRIO DE
ADMINISTRAÇÃO
FINANCEIRA


CLAIR LEIRÃO MARTINS
DINIZ
CONTADORA - CRC 4.394-PB


TÂNIA MANGUEIRA NITÃO
INÁCIO
PREFEITA

28





Prefeitura Municipal de Santana de Mangueira

Secretaria de Administração Financeira


Departamento de Contabilidade - PPA-Plano Plurianual - 2010 à 2013 - R\$ 1,00

Anexo IX - Totais por Eixos Estratégicos

Eixo Estratégicos/Funções/SubFunções/Programas		Qtd	Valor (2010)	Valor (2011)	Valor (2012)	Valor (2013)	Total
1	Viabilizar mecanismos que possibilitem a melhoria do IDH da população	1	110.000,00	110.000,00	110.000,00	110.000,00	440.000,00
2	Promover ações voltadas à saúde da população	11	1.999.153,00	2.028.985,56	2.060.011,78	2.092.277,21	8.180.427,55
3	Oferecer educação de qualidade a todos	4	2.264.866,00	2.358.197,24	2.450.072,26	2.545.596,23	9.618.731,73
4	Incentivar e dinamizar a cultura no município	1	3.500,00	3.640,00	3.785,60	3.937,01	14.862,61
5	Efetivar as políticas públicas de assistência social no município	8	902.078,00	922.036,52	942.795,44	991.290,75	3.758.200,71
6	Desenvolver projetos de obras e serviços públicos	8	1.473.615,00	1.473.747,00	1.474.700,28	1.475.276,05	5.897.338,33
7	Implementar políticas de desenvolvimento municipal	2	38.000,00	39.520,00	43.100,80	44.824,82	165.445,62
8	Incentivar a prática de esportes no município	1	24.000,00	24.240,00	24.490,80	24.748,59	97.479,39
9	Modernizar a gestão administrativa e financeira do município	13	2.878.498,00	2.998.614,92	3.125.666,66	3.235.340,09	12.238.119,67
10	Promover ações para o desenvolvimento urbano	1	68.315,00	71.047,60	73.889,30	74.845,35	288.097,25
11	Contribuir para a preservação ambiental	1	2.500,00	2.600,00	2.704,00	2.812,15	10.616,15
12	Desenvolver o turismo no município	1	750.000,00	751.760,00	753.830,40	755.983,60	3.011.574,00
Total Geral:		52	10.514.525,00	10.784.388,84	11.065.047,32	11.356.931,85	43.720.893,01


LUCICLEITON MANGUEIRA
MAGALHÃES
SECRETÁRIO DE
ADMINISTRAÇÃO
FINANCEIRA


CLAIR LETÃO MARTINS
DINIZ
CONTADORA - CRC 4.394-PB


TÂNIA MANGUEIRA NITÃO
INÁCIO
PREFEITA

29




Prefeitura Municipal de Santana de Mangueira

Secretaria de Administração Financeira

Departamento de Contabilidade - PPA-Plano Plurianual - 2010 à 2013 - R\$ 1,00

Anexo X - Quantitativo de Programas e Ações por Orgão

30

Orgão/Unidades Orçamentárias	Programas Próprios	Ações Próprias
01 Câmara Municipal	1	1
01.010 Câmara Municipal	1	1
02 Executivo	40	81
02.010 Gabinete do Prefeito	2	3
02.020 Secretaria de Administração Geral	1	1
02.030 Secretaria de Administração Financeira	2	5
02.040 Secretaria de Educação, Cultura e Desporto	7	28
02.050 Secretaria de Saúde e Saneamento	4	8
02.060 Secretaria de Transporte e Urbanismo	4	10
02.070 Secretaria de Assistência Social e Previdência	3	5
02.080 Secretaria de Agricultura e Abastecimento	3	6
02.090 Fundo Municipal de Saúde	8	8
02.100 Fundo Municipal de Assistência Social	6	7
99 Reserva de Contingência	1	1
99.990 Reserva de Contingência	1	1
Total Geral	42	83

LUCICLEITSON MANGUEIRA
MAGALHÃES
SECRETÁRIO DE
ADMINISTRAÇÃO
FINANCEIRA

CLAIR LEIJÃO MARTINS
DINIZ
CONTADORA - CRC 4.394-PB

TÂNIA MANGUEIRA NITÃO
INÁCIO
PREFEITA




Prefeitura Municipal de Santana de Mangueira

Secretaria de Administração Financeira

Departamento de Contabilidade - PPA-Plano Plurianual - 2010 à 2013 - R\$ 1,00

Anexo XI - Totais por Tipo de Programa

Tipo de Programa		Qtd	Valor (2010)	Valor (2011)	Valor (2012)	Valor (2013)	Total
0	Programas Especiais	1	299.537,00	312.225,48	324.714,61	337.703,23	1.274.180,32
1	Finalístico	28	7.636.027,00	7.785.773,92	7.939.380,66	8.121.591,76	31.482.773,34
2	Apoio Administrativo	8	2.509.758,00	2.614.418,32	2.726.102,09	2.819.792,91	10.670.071,32
9	Reserva de Contigência	1	69.203,00	71.971,12	74.849,96	77.843,95	293.868,03
Total Geral:		38	10.514.525,00	10.784.388,84	11.065.047,32	11.356.931,85	43.720.893,01


LUCICLEITSON MANGUEIRA
MAGALHÃES
SECRETÁRIO DE
ADMINISTRAÇÃO
FINANCEIRA


CLAIR LETÃO MARTINS
DINIZ
CONTADORA - CRC 4.394-PB


TÂNIA MANGUEIRA NITÃO
INÁCIO
PREFEITA

37




Prefeitura Municipal de Santana de Mangueira

Secretaria de Administração Financeira

Departamento de Contabilidade - PPA-Plano Plurianual - 2010 à 2013 - R\$ 1,00

Anexo XII - Despesas por Programas e Ações por Órgão

Programas e Ações por Órgão	2010		2011		2012		2013		Total	
	Qtd	Valor	Qtd	Valor	Qtd	Valor	Qtd	Valor	Qtd	Valor
I Câmara Municipal	1	326.904,00	1	339.980,16	1	353.579,35	1	364.715,75	4	1.385.179,26
Programa: 2001 Programa de apoio administrativo do Poder Legislativo Objetivo: Manter as atividades administrativas da Câmara Municipal. Público Alvo: População	1	326.904,00	1	339.980,16	1	353.579,35	1	364.715,75	4	1.385.179,26
Ação: 2001 Manutenção da Câmara Municipal	1	326.904,00	1	339.980,16	1	353.579,35	1	364.715,75	4	1.385.179,26
Unid.Orçamentária: Câmara Municipal Finalidade: Manter o bom funcionamento do Poder Legislativo Produto: Câmara mantida Unid.Medida: Unidade Local. das Metas: No Município	1	326.904,00	1	339.980,16	1	353.579,35	1	364.715,75	4	1.385.179,26



Prefeitura Municipal de Santana de Mangueira

Secretaria de Administração Financeira

Departamento de Contabilidade - PPA-Plano Plurianual - 2010 à 2013 - R\$ 1,00

Anexo XII - Despesas por Programas e Ações por Orgão

Programas e Ações por Orgão	2010		2011		2012		2013		Total	
	Qtd	Valor	Qtd	Valor	Qtd	Valor	Qtd	Valor	Qtd	Valor
2 Executivo	642	10.118.418,00	642	10.372.437,56	642	10.636.618,01	642	10.914.372,15	2.568	42.041.845,72
Programa: 0001 Encargos Especiais	5	299.537,00	5	312.225,48	5	324.714,61	5	337.703,23	20	1.274.180,32
Objetivo: Garantir que os compromissos assumidos possam ser cumpridos integralmente, que pela sua natureza não podem ser associados a um bem ou serviço, como dívidas e contribuição ao PASEP.										
Público Alvo: Pessoas										
Ação: 0001 Amortização e Encargos da Dívida Contratada	1	15.000,00	1	16.307,00	1	16.959,00	1	17.638,00	4	65.904,00
Unid.Orçamentária:Secretaria de Administração Financeira										
Finalidade: Pagar encargos e o principal da dívida contratada.										
Produto: Dívida paga										
Unid.Medida: Unidade										
Local. das Metas: No Município										
Ação: 0002 Amortização e Encargos com a Dívida do INSS	1	225.000,00	1	234.000,00	1	243.360,00	1	253.094,08	4	955.454,08
Unid.Orçamentária:Secretaria de Administração Financeira										
Finalidade: Pagamento mensal dos compromissos assumidos por contrato de refinanciamento de dívida junto ao INSS.										
Produto: INSS pago										
Unid.Medida: Unidade										
Local. das Metas: No Município										
Ação: 0003 Contribuições ao PASEP	1	50.000,00	1	52.000,00	1	54.080,00	1	56.243,20	4	212.323,20
Unid.Orçamentária:Secretaria de Administração Financeira										
Finalidade: Recolher mensalmente as contribuições devidas ao PASEP										
Produto: PASEP pago										
Unid.Medida: Unidade										
Local. das Metas: No Município										
Ação: 0004 Pagamento da Dívida Junto a Energisa Paraíba	1	7.537,00	1	7.838,48	1	8.152,01	1	8.478,09	4	32.005,58
Unid.Orçamentária:Secretaria de Administração Financeira										
Finalidade: Pagar dívida junto à Energisa.										
Produto: Dívida paga										
Unid.Medida: Unidade										
Local. das Metas: No Município										
Ação: 0005 Compromissos Decorrentes de Sentenças Judiciais - MDE	1	2.000,00	1	2.080,00	1	2.163,60	1	2.249,86	4	8.493,46
Unid.Orçamentária:Secretaria de Educação, Cultura e Desporto										
Finalidade: Pagar as ações judiciais transitadas e julgadas vinculadas a Manutenção e Desenvolvimento do Ensino.										
Produto: Ações pagas										
Unid.Medida: Unidade										
Local. das Metas: No Município										

Handwritten signatures in blue ink are present at the bottom of the page, including a large signature on the left and a circular stamp on the right.

**Prefeitura Municipal de Santana de Mangueira**

Secretaria de Administração Financeira

Departamento de Contabilidade - PPA-Plano Plurianual - 2010 à 2013 - R\$ 1,00

Anexo XII - Despesas por Programas e Ações por Orgão

Programas e Ações por Orgão	2010		2011		2012		2013		Total	
	Qtd	Valor	Qtd	Valor	Qtd	Valor	Qtd	Valor	Qtd	Valor
2 Executivo	642	10.118.418,00	642	10.372.437,56	642	10.636.618,01	642	10.914.372,15	2.568	42.041.845,72
Programa: 1005 Programa de Desenvolvimento da Infra-Estrutura do Município Objetivo: Ampliar o atendimento a população oferecendo melhores serviços com a construção, ampliação e reformas de prédios, e outras ações visando a melhoria da infra-estrutura do município. Público Alvo: População	36	954.690,00	36	954.822,00	36	955.775,28	36	956.351,05	144	3.821.638,33
Ação: 1001 Ampliação e Reforma do Prédio da Prefeitura Unid.Orçamentária: Gabinete do Prefeito Finalidade: Ampliar e reformar o prédio da Prefeitura. Produto: Prédio ampliado e reformado Unid.Medida: Unidade Local. das Metas: No Município	1	44.000,00	1	44.000,00	1	44.000,00	1	44.000,00	4	176.000,00
Ação: 1014 Implantação, Ampliação ou melhoria de Obras de Infra-Estrutura Urbana Unid.Orçamentária: Secretaria de Transporte e Urbanismo Finalidade: Construção de Pavimentação(asfáltica e/ou em paralelepípedo) e drenagem em pontos críticos do Município. Produto: Ruas pavimentadas Unid.Medida: Unidade Local. das Metas: No Município	1	110.690,00	1	110.822,00	1	110.959,28	1	111.102,05	4	443.573,33
Ação: 1015 Construção e Reforma de Praças e Canteiros Unid.Orçamentária: Secretaria de Transporte e Urbanismo Finalidade: Construir e reformar praças e canteiros do município. Produto: Praças e canteiros construídos e reformados Unid.Medida: Unidade Local. das Metas: No Município	1	110.000,00	1	110.000,00	1	110.816,00	1	111.249,00	4	442.065,00
Ação: 1016 Aquisição e Desapropriação de Imóveis Unid.Orçamentária: Secretaria de Transporte e Urbanismo Finalidade: Adquirir e desapropriar imóveis para o interesse público Produto: Imóveis adquiridos Unid.Medida: Unidade Local. das Metas: No Município	1	10.000,00	1	10.000,00	1	10.000,00	1	10.000,00	4	40.000,00
Ação: 1017 Construção e Recuperação de Passagens Molhadas Unid.Orçamentária: Secretaria de Transporte e Urbanismo Finalidade: Construir e recuperar passagens molhadas nas seguintes localidades: Sítio Mandacaru, Poço Redondo, Carnáuba Seca, Crispim, Canoinha, Talhado, Serrote, Roça Grande, Poço, Cachorro II, Cacimba dos Cabras, Olho D'Água dos Umburanas, Mata dos Barbosa, Água Grande, Cipó, Boa Vista, no Riacho do Zé Nicolau acesso ao Sítio Figueira e outras localidades do município, demanda do orçamento participativo. Produto: Passagens molhadas construídas e recuperadas Unid.Medida: Unidade	5	450.000,00	5	450.000,00	5	450.000,00	5	450.000,00	20	1.800.000,00



Prefeitura Municipal de Santana de Mangueira

Secretaria de Administração Financeira

Departamento de Contabilidade - PPA-Plano Plurianual - 2010 à 2013 - R\$ 1,00

Anexo XII - Despesas por Programas e Ações por Órgão

Programas e Ações por Órgão	2010		2011		2012		2013		Total	
	Qtd	Valor	Qtd	Valor	Qtd	Valor	Qtd	Valor	Qtd	Valor
2 Executivo	642	10.118.418,00	642	10.372.437,56	642	10.636.618,01	642	10.914.372,15	2.568	42.041.845,72
Programa: 1005 Programa de Desenvolvimento da Infra-Estrutura do Município	36	954.690,00	36	954.822,00	36	955.775,28	36	956.351,05	144	3.821.638,33
Objetivo: Ampliar o atendimento a população oferecendo melhores serviços com a construção, ampliação e reformas de prédios, e outras ações visando a melhoria da infra-estrutura do município.										
Público Alvo: População										
Local. das Metas: No Município										
Ação: 1018 Melhorias Habitacionais	25	105.000,00	25	105.000,00	25	105.000,00	25	105.000,00	100	420.000,00
Unid.Orçamentária: Secretaria de Transporte e Urbanismo										
Finalidade: Melhorias habitacionais para atender às comunidades: Baixa do Juá, Olho D'água dos Umburanas, Icós, Água Grande e em outras localidades do município, demanda do orçamento participativo.										
Produto: Habitações melhoradas										
Unid.Medida: Unidade										
Local. das Metas: No Município										
Ação: 1019 Construção de Abastecimento D Água	1	105.000,00	1	105.000,00	1	105.000,00	1	105.000,00	4	420.000,00
Unid.Orçamentária: Secretaria de Transporte e Urbanismo										
Finalidade: Ampliar o abastecimento d'água ou implantar através da construção ou recuperação de açudes, cisternas, barragens, perfuração, instalação de poços e outros, nas seguintes localidades: Figueira, Mata dos Barbosa, Poço Cachorro, Canoa, Água Grande, Cacimba dos Cabras, Talhado, Icós, Quandu, Poço Redondo, Canoinhas, Genipapo, Calunguinha, Tranqueira, Maniçoba, Diamante, Mandacaru, Coruja, Gameleira, Boa Vista, Poço Cachorro II e outras localidades do município, demanda do orçamento participativo.										
Produto: Abastecimentos construídos										
Unid.Medida: Unidade										
Local. das Metas: No Município										
Ação: 1020 Construção, Reforma e Ampliação de Prédios Públicos	1	20.000,00	1	20.000,00	1	20.000,00	1	20.000,00	4	80.000,00
Unid.Orçamentária: Secretaria de Transporte e Urbanismo										
Finalidade: Construir, Reformar e Ampliar Prédios Públicos.										
Produto: Prédios construídos, reformados ou ampliados										
Unid.Medida: Unidade										
Local. das Metas: No Município										

35



Prefeitura Municipal de Santana de Mangueira

Secretaria de Administração Financeira

Departamento de Contabilidade - PPA-Plano Plurianual - 2010 à 2013 - R\$ 1,00

Anexo XII - Despesas por Programas e Ações por Órgão

Programas e Ações por Órgão		2010		2011		2012		2013		Total	
		Qtd	Valor	Qtd	Valor	Qtd	Valor	Qtd	Valor	Qtd	Valor
2	Executivo	642	10.118.418,00	642	10.372.437,56	642	10.636.618,01	642	10.914.372,15	2.568	42.041.845,72
Programa: 1006	Programa Saneamento de Qualidade	1	110.000,00	1	110.000,00	1	110.000,00	1	110.000,00	4	440.000,00
	Objetivo: Melhorar a qualidade de vida dos habitantes com implantação de ações, projetos, contemplando novas redes de esgoto e água.										
	Público Alvo: População										
	Ação: 1013 Ações de Saneamento Básico	1	110.000,00	1	110.000,00	1	110.000,00	1	110.000,00	4	440.000,00
	Unid.Orçamentária: Secretaria de Transporte e Urbanismo										
	Finalidade: Promover Ações de Saneamento Básico com a construção de esgotamento sanitário e resíduos sólidos entre as ruas Nossa Senhora de Fátima e rua Ibiapina de Sousa Mangueira, e em outras localidades do município, demanda do orçamento.										
	Produto: Ações realizadas										
	Unid.Medida: Unidade										
	Local. das Metas: No Município										

36
S.P.S.






Prefeitura Municipal de Santana de Mangueira

Secretaria de Administração Financeira

Departamento de Contabilidade - PPA-Plano Plurianual - 2010 à 2013 - R\$ 1,00

Anexo XII - Despesas por Programas e Ações por Órgão

Programas e Ações por Órgão	2010		2011		2012		2013		Total	
	Qtd	Valor	Qtd	Valor	Qtd	Valor	Qtd	Valor	Qtd	Valor
2 Executivo	642	10.118.418,00	642	10.372.437,56	642	10.636.618,01	642	10.914.372,15	2.568	42.041.845,72
Programa: 1008 Programa Rodovias de boa qualidade para todos	10	68.315,00	10	71.047,60	10	73.889,30	10	74.845,35	40	288.097,25
Objetivo: Garantir uma estrutura viária adequada nos limites do município										
Público Alvo: População										
Ação: 2031 Recuperação de Estradas Vicinais	10	68.315,00	10	71.047,60	10	73.889,30	10	74.845,35	40	288.097,25
Unid.Orçamentária: Secretaria de Transporte e Urbanismo										
Finalidade: Manter as estradas vicinais na comunidade Serrote e em outras localidades do município, demanda do orçamento participativo.										
Produto: Estradas recuperadas										
Unid.Medida: unidade										
Local. das Metas: No Município										



Prefeitura Municipal de Santana de Mangueira

Secretaria de Administração Financeira

Departamento de Contabilidade - PPA-Plano Plurianual - 2010 à 2013 - R\$ 1,00

Anexo XII - Despesas por Programas e Ações por Órgão

Programas e Ações por Órgão		2010		2011		2012		2013		Total	
		Qtd	Valor	Qtd	Valor	Qtd	Valor	Qtd	Valor	Qtd	Valor
2	Executivo										
Programa: 1010 Programa de Apoio Comunitário Rural		642	10.118.418,00	642	10.372.437,56	642	10.636.618,01	642	10.914.372,15	2.568	42.041.845,72
Objetivo: Promover ações visando a melhoria da qualidade de vida dos pequenos produtores e criadores rurais.		2	38.000,00	2	39.520,00	2	43.100,80	2	44.824,82	8	165.445,62
Público Alvo: População											
Ação: 2036 Apoio ao Pequeno Criador											
Unid.Orçamentária: Secretaria de Agricultura e Abastecimento		1	15.000,00	1	15.600,00	1	18.224,00	1	18.952,95	4	67.776,95
Finalidade: Apoiar os pequenos criadores, através da construção de brete para vacinação de animais e outras ações, para atender as comunidades: Poço Cachorro II, Figueira, Baixa de Juá, e outras localidades do município, demanda do orçamento participativo.											
Produto: Agricultores apoiados											
Unid.Medida: Unidade											
Local. das Metas: No Município											
Ação: 2037 Apoio ao Pequeno Produtor Rural											
Unid.Orçamentária: Secretaria de Agricultura e Abastecimento		1	23.000,00	1	23.920,00	1	24.876,80	1	25.871,87	4	97.668,67
Finalidade: Apoiar o pequeno produtor rural através de defensivos agrícolas, corte de terra, insumos, sementes selecionadas, máquinas de pulverizar e implementos agrícolas, assistência técnica e outros, para atender as comunidades: Baixa do Juá, Talhado, Diamante, Cacimba das Cabras, Canoa, Genipapo, Quandu, Umbuzeiro, Carnaúba Seca, Figueira, Mandacaru, Logradouro, Poço, Cachorro II, Olho D'Água dos Umbranas e outras localidades, demanda do orçamento participativo.											
Produto: Apoio realizado											
Unid.Medida: Unidade											
Local. das Metas: No Município											

38
[Handwritten signature]

[Large handwritten signature]



Prefeitura Municipal de Santana de Mangueira

Secretaria de Administração Financeira

Departamento de Contabilidade - PPA-Plano Plurianual - 2010 à 2013 - R\$ 1,00

Anexo XII - Despesas por Programas e Ações por Órgão

Programas e Ações por Órgão	2010		2011		2012		2013		Total	
	Qtd	Valor	Qtd	Valor	Qtd	Valor	Qtd	Valor	Qtd	Valor
2 Executivo	642	10.118.418,00	642	10.372.437,56	642	10.636.618,01	642	10.914.372,15	2.568	42.041.845,72
Programa: 1011 Programa Saúde da Família - PSF Objetivo: Contribuir para a reorientação de um modelo de atenção à saúde, estimulando à adoção de estratégias de saúde para as famílias através dos serviços municipais. Público Alvo: População	1	303.472,00	1	315.610,88	1	328.235,31	1	341.364,69	4	1.288.682,88
Ação: 2044 Manutenção do Programa Saúde da Família - PSF	1	303.472,00	1	315.610,88	1	328.235,31	1	341.364,69	4	1.288.682,88
Unid.Orçamentária: Fundo Municipal de Saúde Finalidade: Manter o Programa Saúde da Família-PSF no município. Produto: Programa mantido Unid.Medida: Unidade Local. das Metas: No Município										



Prefeitura Municipal de Santana de Mangueira

Secretaria de Administração Financeira

Departamento de Contabilidade - PPA-Plano Plurianual - 2010 à 2013 - R\$ 1,00

Anexo XII - Despesas por Programas e Ações por Órgão

Programas e Ações por Órgão	2010		2011		2012		2013		Total	
	Qtd	Valor	Qtd	Valor	Qtd	Valor	Qtd	Valor	Qtd	Valor
2 Executivo	642	10.118.418,00	642	10.372.437,56	642	10.636.618,01	642	10.914.372,15	2.568	42.041.845,72
Programa: 1012 Programa Agentes Comunitários de Saúde - PACS	1	112.322,00	1	116.814,88	1	121.487,46	1	126.346,94	4	476.971,28
Objetivo: Promover uma interação mais direta e efetiva entre a comunidade e o serviço de saúde local, esclarecendo à população sobre os cuidados com a saúde e seu encaminhamento a postos de saúde ou a serviços especializados, como forma de recriar hábitos no trato com a saúde, visando essencialmente à prevenção de doenças.										
Público Alvo: População										
Ação: 2041 Manutenção do Programa de Agentes Comunitários de Saúde - PACS	1	112.322,00	1	116.814,88	1	121.487,46	1	126.346,94	4	476.971,28
Unid.Orçamentária:Fundo Municipal de Saúde										
Finalidade: Manter o Programa de Agentes Comunitários de Saúde.										
Produto: Programa mantido										
Unid.Medida: Unidade										
Local. das Metas:No Município										

Handwritten signatures in blue ink, including a large signature on the left and a vertical signature on the right.



Prefeitura Municipal de Santana de Mangueira

Secretaria de Administração Financeira

Departamento de Contabilidade - PPA-Plano Plurianual - 2010 à 2013 - R\$ 1,00

Anexo XII - Despesas por Programas e Ações por Orgão

Programas e Ações por Orgão	2010		2011		2012		2013		Total	
	Qtd	Valor	Qtd	Valor	Qtd	Valor	Qtd	Valor	Qtd	Valor
2 Executivo	642	10.118.418,00	642	10.372.437,56	642	10.636.618,01	642	10.914.372,15	2.568	42.041.845,72
Programa: 1013 Programa de Saúde Bucal	1	91.000,00	1	94.640,00	1	98.425,60	1	102.362,58	4	386.428,18
Objetivo: Promover o acesso a saúde bucal e garantir uma assistência integral com serviços básicos e especializados na área odontológica, proporcionando um atendimento de qualidade nas unidades de Saúde.										
Público Alvo: As comunidades mais carentes										
Ação: 2045 Manutenção do Programa Saúde Bucal	1	91.000,00	1	94.640,00	1	98.425,60	1	102.362,58	4	386.428,18
Unid.Orçamentária:Fundo Municipal de Saúde										
Finalidade:Manter o Programa Saúde Bucal										
Produto:Programa mantido										
Unid.Medida:Unidade										
Local. das Metas:No Município										



Prefeitura Municipal de Santana de Mangueira

Secretaria de Administração Financeira

Departamento de Contabilidade - PPA-Plano Plurianual - 2010 à 2013 - R\$ 1,00

Anexo XII - Despesas por Programas e Ações por Órgão

Programas e Ações por Órgão	2010		2011		2012		2013		Total	
	Qtd	Valor	Qtd	Valor	Qtd	Valor	Qtd	Valor	Qtd	Valor
2 Executivo	642	10.118.418,00	642	10.372.437,56	642	10.636.618,01	642	10.914.372,15	2.568	42.041.845,72
Programa: 1014 Programa de Estruturação da Vigilância em Saúde	1	51.871,00	1	53.945,84	1	56.103,67	1	58.347,77	4	220.268,28
Objetivo: Fortalecer o serviço de Vigilância em Saúde, no que se refere à vigilância epidemiológica e ambiental de forma a ampliar a sua capacidade de analisar a situação de saúde e responder às necessidades da população, reduzindo a morbimortalidade decorrente das doenças e agravos prevalentes, mediante a intensificação de ações de caráter preventivo e curativo, individuais e coletivos, levando em conta as diversidades dos grupos ou segmentos populacionais expostos.										
Público Alvo: População										
Ação: 2043 Manutenção do Teto Financeiro de Vigilância em Saúde - TFVS	1	51.871,00	1	53.945,84	1	56.103,67	1	58.347,77	4	220.268,28
Unid.Orçamentária: Fundo Municipal de Saúde										
Finalidade: Manter o Teto Financeiro de Vigilância em Saúde - TFVS										
Produto: Teto mantido										
Unid.Medida: Unidade										
Local. das Metas: No Município										



Prefeitura Municipal de Santana de Mangueira

Secretaria de Administração Financeira

Departamento de Contabilidade - PPA-Plano Plurianual - 2010 à 2013 - R\$ 1,00

Anexo XII - Despesas por Programas e Ações por Órgão

Programas e Ações por Órgão	2010		2011		2012		2013		Total	
	Qtd	Valor	Qtd	Valor	Qtd	Valor	Qtd	Valor	Qtd	Valor
2 Executivo	642	10.118.418,00	642	10.372.437,56	642	10.636.618,01	642	10.914.372,15	2.568	42.041.845,72
Programa: 1016 Programa de Vigilância Sanitária	1	16.780,00	1	17.451,20	1	18.149,64	1	18.874,33	4	71.255,17
Objetivo: Garantir a devida segurança, eficácia e qualidade dos produtos, insumos, serviços e ambientes de interesse para a saúde pública, bem como combater adulterações de produtos, concorrências desleais e disfunções técnicas, visando à proteção da saúde da população.										
Público Alvo: População										
Ação: 2040 Manutenção das Ações Básicas de Vigilância Sanitária	1	16.780,00	1	17.451,20	1	18.149,64	1	18.874,33	4	71.255,17
Unid.Orçamentária:Fundo Municipal de Saúde										
Finalidade:Manter as Ações Básicas de Vigilância Sanitária										
Produto:Ações mantidas										
Unid.Medida:Unidade										
Local. das Metas:No Município										



Prefeitura Municipal de Santana de Mangueira

Secretaria de Administração Financeira

Departamento de Contabilidade - PPA-Plano Plurianual - 2010 à 2013 - R\$ 1,00

Anexo XII - Despesas por Programas e Ações por Orgão

Programas e Ações por Orgão	2010		2011		2012		2013		Total	
	Qtd	Valor	Qtd	Valor	Qtd	Valor	Qtd	Valor	Qtd	Valor
2 Executivo	642	10.118.418,00	642	10.372.437,56	642	10.636.618,01	642	10.914.372,15	2.568	42.041.845,72
Programa: 1017 Programa Farmácia Básica	1	48.077,00	1	50.000,08	1	52.000,08	1	54.080,08	4	204.157,24
Objetivo: Auxiliar no tratamento das doenças mais comuns e destina-se à atenção primária de saúde na rede municipal, através da distribuição dos medicamentos.										
Público Alvo: População										
Ação: 2042 Manutenção do Programa de Assistência Farmacêutica Básica	1	48.077,00	1	50.000,08	1	52.000,08	1	54.080,08	4	204.157,24
Unid.Orçamentária:Fundo Municipal de Saúde										
Finalidade:Manter o Programa de Assistência Farmacêutica Básica										
Produto:Programa mantido										
Unid.Medida:Unidade										
Local. das Metas:No Município										

**Prefeitura Municipal de Santana de Mangueira**

Secretaria de Administração Financeira

Departamento de Contabilidade - PPA-Plano Plurianual - 2010 à 2013 - R\$ 1,00

Anexo XII - Despesas por Programas e Ações por Órgão

Programas e Ações por Órgão	2010		2011		2012		2013		Total	
	Qtd	Valor	Qtd	Valor	Qtd	Valor	Qtd	Valor	Qtd	Valor
2 Executivo	642	10.118.418,00	642	10.372.437,56	642	10.636.618,01	642	10.914.372,15	2.568	42.041.845,72
Programa: 1019 Programa Saúde para todos Objetivo: Promover ações de saúde, de prevenção, diagnóstico e tratamento, buscando melhoria da qualidade de vida da população. Público Alvo: População	3	800.139,00	3	800.139,00	3	800.139,00	3	800.139,00	12	3.200.556,00
Ação: 1008 Melhoria Habitacional Unid.Orçamentária: Secretaria de Saúde e Saneamento Finalidade: Melhorias habitacionais para o controle da doença de chagas, nas comunidades: Baixa do Juá, Olho D'água dos Umburanas, Icós, Água Grande e em outras localidades do município, demanda do orçamento participativo. Produto: Habitação melhorada Unid.Medida: Unidade Local. das Metas: No Município	1	670.139,00	1	670.139,00	1	670.139,00	1	670.139,00	4	2.680.556,00
Ação: 1011 Construção, Ampliação e Reforma do Prédio da Secretaria de Saúde e Saneamento Unid.Orçamentária: Secretaria de Saúde e Saneamento Finalidade: Construir, Ampliar e Reformar o prédio da Secretaria de Saúde e Saneamento do município. Produto: Prédio construído, ampliado ou reformado Unid.Medida: Unidade Local. das Metas: No Município	1	20.000,00	1	20.000,00	1	20.000,00	1	20.000,00	4	80.000,00
Ação: 1025 Construção, Ampliação e Reforma de Unidades de Saúde Unid.Orçamentária: Fundo Municipal de Saúde Finalidade: Construir, ampliar ou reformar as unidades de saúde para atender às comunidades: sede do município, Sítios Boa Vista e Olho D'Água dos Umburanas, e em outras localidades do Município, demanda do orçamento participativo. Produto: Unidades construídas, ampliadas ou reformadas Unid.Medida: Unidade Local. das Metas: No Município	1	110.000,00	1	110.000,00	1	110.000,00	1	110.000,00	4	440.000,00



Prefeitura Municipal de Santana de Mangueira

Secretaria de Administração Financeira

Departamento de Contabilidade - PPA-Plano Plurianual - 2010 à 2013 - R\$ 1,00

Anexo XII - Despesas por Programas e Ações por Órgão

Programas e Ações por Órgão	2010		2011		2012		2013		Total	
	Qtd	Valor	Qtd	Valor	Qtd	Valor	Qtd	Valor	Qtd	Valor
2 Executivo	642	10.118.418,00	642	10.372.437,56	642	10.636.618,01	642	10.914.372,15	2.568	42.041.845,72
Programa: 1020 Programa de Atenção Básica Objetivo: Ampliar o acesso da população aos serviços básicos de saúde. Público Alvo: População	1	122.292,00	1	127.183,68	1	132.271,02	1	137.561,82	4	519.308,52
Ação: 2039 Manutenção do Fundo Municipal de Saúde (Atenção Básica)	1	122.292,00	1	127.183,68	1	132.271,02	1	137.561,82	4	519.308,52
Unid.Orçamentária:Fundo Municipal de Saúde Finalidade:Manter o Fundo Municipal de Saúde com ações voltadas à atenção básica Produto:Fundo mantido Unid.Medida:Unidade Local. das Metas:No Município										

**Prefeitura Municipal de Santana de Mangueira**

Secretaria de Administração Financeira

Departamento de Contabilidade - PPA-Plano Plurianual - 2010 à 2013 - R\$ 1,00

Anexo XII - Despesas por Programas e Ações por Órgão

Programas e Ações por Órgão	2010		2011		2012		2013		Total	
	Qtd	Valor	Qtd	Valor	Qtd	Valor	Qtd	Valor	Qtd	Valor
2 Executivo	642	10.118.418,00	642	10.372.437,56	642	10.636.618,01	642	10.914.372,15	2.568	42.041.845,72
Programa: 1022 Programa de Saúde e Saneamento	4	453.200,00	4	453.200,00	4	453.200,00	4	453.200,00	16	1.812.800,00
Objetivo: Promover ações de saúde e saneamento básico no município para eliminar as condições ambientais responsáveis pela ocorrência de agravos ou que ofereçam riscos aos seus aparecimentos.										
Público Alvo: População										
Ação: 1007 Ações de Saneamento Básico	1	103.000,00	1	103.000,00	1	103.000,00	1	103.000,00	4	412.000,00
Unid.Orçamentária: Secretaria de Saúde e Saneamento										
Finalidade: Promover Ações de Saneamento Básico com a construção ou recuperação de esgotamento sanitário e resíduos sólidos entre as ruas Nossa Senhora de Fátima e rua Ibiapina de Sousa Mangueira, e em outras localidades do município, demanda do orçamento participativo.										
Produto: Saneamento mantido										
Unid.Medida: Unidade										
Local. das Metas: No Município										
Ação: 1009 Construção de Abastecimento D'água	1	144.200,00	1	144.200,00	1	144.200,00	1	144.200,00	4	576.800,00
Unid.Orçamentária: Secretaria de Saúde e Saneamento										
Finalidade: Ampliar o abastecimento d'água ou implantar através da construção ou recuperação de açudes, cisternas, perfuração, instalação de poços e outros, nas seguintes localidades: Figueira, Mata dos Barbosa, Poço Cachorro, Canoa, Água Grande, Cacimba dos Cabras, Talhado, Icó, Quandu, Poço Redondo, Canoinhas, Genipapo, Calunguinha, Tranqueira, Maniçoba, Diamante, Mandacaru, Coruja, Gameleira, Boa Vista, Poço Cachorro II e outras localidades do município, demanda do orçamento participativo.										
Produto: Construção efetuada										
Unid.Medida: Unidade										
Local. das Metas: No Município										
Ação: 1010 Melhorias Sanitárias	1	103.000,00	1	103.000,00	1	103.000,00	1	103.000,00	4	412.000,00
Unid.Orçamentária: Secretaria de Saúde e Saneamento										
Finalidade: Proporcionar melhorias sanitárias nos domicílios do Município.										
Produto: Serviço realizado										
Unid.Medida: unidade										
Local. das Metas: No Município										
Ação: 1012 Construção de Aterro Sanitário	1	103.000,00	1	103.000,00	1	103.000,00	1	103.000,00	4	412.000,00
Unid.Orçamentária: Secretaria de Saúde e Saneamento										
Finalidade: Construir um aterro sanitário.										
Produto: Aterro construído										
Unid.Medida: Unidade										
Local. das Metas: No Município										

**Prefeitura Municipal de Santana de Mangueira**

Secretaria de Administração Financeira

Departamento de Contabilidade - PPA-Plano Plurianual - 2010 à 2013 - R\$ 1,00

Anexo XII - Despesas por Programas e Ações por Órgão

Programas e Ações por Órgão	2010		2011		2012		2013		Total	
	Qtd	Valor	Qtd	Valor	Qtd	Valor	Qtd	Valor	Qtd	Valor
2 Executivo	642	10.118.418,00	642	10.372.437,56	642	10.636.618,01	642	10.914.372,15	2.568	42.041.845,72
Programa: 1023 Educação de boa qualidade para todos Objetivo: Assegurar a igualdade nas condições de acesso, permanência e êxito escolar dos alunos. Público Alvo: Alunos	12	2.075.674,00	12	2.162.237,56	12	2.247.067,51	12	2.335.286,55	48	8.820.265,62
Ação: 1002 Aquisição de Transporte Escolar Unid.Orçamentária:Secretaria de Educação, Cultura e Desporto Finalidade:Aquisição de transporte escolar para atender aos alunos do ensino fundamental. Produto:Transporte adquirido Unid.Medida:Unidade Local. das Metas:No Município	1	40.000,00	1	41.600,00	1	43.264,00	1	44.994,56	4	169.858,56
Ação: 1003 Construção, reforma e ampliação de Unidades Escolares Unid.Orçamentária:Secretaria de Educação, Cultura e Desporto Finalidade:Construir, reformar ou ampliar unidades escolares nas comunidades: Logradouro, Boa Vista, Cipó, Genipapo, Quandu, Umbuzeiro e outras localidades do Município, demanda do orçamento participativo. Produto:Escolas construídas, reformadas e ampliadas Unid.Medida:Unidade Local. das Metas:No Município	3	35.000,00	3	41.600,00	3	43.264,00	3	44.994,56	12	164.858,56
Ação: 2006 Manutenção das Atividades do Ensino Fundamental-MDE Unid.Orçamentária:Secretaria de Educação, Cultura e Desporto Finalidade:Manter as atividades do ensino fundamental, inclusive capacitação de professores e servidores vinculados ao ensino fundamental. Produto:Ensino fundamental mantido Unid.Medida:Unidade Local. das Metas:No Município	1	370.500,00	1	385.320,00	1	400.735,00	1	416.761,33	4	1.573.316,33
Ação: 2009 Manutenção da Merenda Escolar do Ensino Fundamental - PNAE Unid.Orçamentária:Secretaria de Educação, Cultura e Desporto Finalidade:Adquirir gêneros alimentícios para a merenda dos alunos das escolas municipais do ensino fundamental. Produto:Merenda mantida Unid.Medida:Unidade Local. das Metas:No Município	1	64.264,00	1	66.834,56	1	69.507,94	1	72.288,25	4	272.894,75
Ação: 2010 Manutenção do Ensino Fundamental - Fundeb - 60% Unid.Orçamentária:Secretaria de Educação, Cultura e Desporto Finalidade:Manter as atividades do Ensino Fundamental - Fundeb 60%. Produto:Fundeb 60% mantido Unid.Medida:Unidade Local. das Metas:No Município	1	972.555,00	1	1.011.457,20	1	1.051.915,68	1	1.094.998,66	4	4.130.926,54
Ação: 2011 Manutenção do Ensino Fundamental - Fundeb - 40% Secretaria de Educação, Cultura e Desporto	1	395.659,00	1	411.485,36	1	427.946,93	1	444.060,70	4	1.679.151,99

**Prefeitura Municipal de Santana de Mangueira**

Secretaria de Administração Financeira

Departamento de Contabilidade - PPA-Plano Plurianual - 2010 à 2013 - R\$ 1,00

Anexo XII - Despesas por Programas e Ações por Órgão

Programas e Ações por Órgão	2010		2011		2012		2013		Total	
	Qtd	Valor	Qtd	Valor	Qtd	Valor	Qtd	Valor	Qtd	Valor
2 Executivo	642	10.118.418,00	642	10.372.437,56	642	10.636.618,01	642	10.914.372,15	2.568	42.041.845,72
Programa: 1023 Educação de boa qualidade para todos	12	2.075.674,00	12	2.162.237,56	12	2.247.067,51	12	2.335.286,55	48	8.820.265,62
Objetivo: Assegurar a igualdade nas condições de acesso, permanência e êxito escolar dos alunos.										
Público Alvo: Alunos										
Unid.Orçamentária: Manter as atividades do Ensino Fundamental - Fundeb 40%.										
Produto: Fundeb 40% mantido										
Unid.Medida: Unidade										
Local. das Metas: No Município										
Ação: 2012 Manutenção do Transporte Escolar do Ensino Fundamental	1	142.231,00	1	146.256,84	1	150.443,71	1	154.798,05	4	593.729,60
Unid.Orçamentária: Secretaria de Educação, Cultura e Desporto										
Finalidade: Manter as atividades do transporte escolar do Ensino Fundamental.										
Produto: Transporte mantido										
Unid.Medida: Unidade										
Local. das Metas: No Município										
Ação: 2014 Manutenção do Salário Educação -QSE	1	37.772,00	1	39.282,88	1	40.854,19	1	42.488,33	4	160.397,40
Unid.Orçamentária: Secretaria de Educação, Cultura e Desporto										
Finalidade: Manter a cota municipal de Salário Educação.										
Produto: Salário Educação mantido										
Unid.Medida: Unidade										
Local. das Metas: No Município										
Ação: 2015 Programa Dinheiro Direto na Escola - PDDE	1	6.383,00	1	6.638,32	1	6.903,85	1	7.180,00	4	27.105,17
Unid.Orçamentária: Secretaria de Educação, Cultura e Desporto										
Finalidade: Manter o Programa Dinheiro Direto na Escola - PDDE										
Produto: Programa mantido										
Unid.Medida: Unidade										
Local. das Metas: No Município										
Ação: 2022 Manutenção do Transporte Escolar do Ensino Médio	1	11.310,00	1	11.762,40	1	12.232,21	1	12.722,11	4	48.026,72
Unid.Orçamentária: Secretaria de Educação, Cultura e Desporto										
Finalidade: Mater as Atividades do Transporte Escolar do Ensino Médio.										
Produto: Transporte Realizado										
Unid.Medida: unidade										
Local. das Metas: No Município										

**Prefeitura Municipal de Santana de Mangueira**

Secretaria de Administração Financeira

Departamento de Contabilidade - PPA-Plano Plurianual - 2010 à 2013 - R\$ 1,00

Anexo XII - Despesas por Programas e Ações por Órgão

Programas e Ações por Órgão	2010		2011		2012		2013		Total	
	Qtd	Valor	Qtd	Valor	Qtd	Valor	Qtd	Valor	Qtd	Valor
2 Executivo	642	10.118.418,00	642	10.372.437,56	642	10.636.618,01	642	10.914.372,15	2.568	42.041.845,72
Programa: 1024 Programa de Desenvolvimento do Ensino Infantil	7	133.772,00	7	138.322,88	7	143.059,35	7	147.975,13	28	563.129,36
Objetivo: Ampliar a oferta de vagas e melhorar a qualidade do ensino infantil										
Público Alvo: Alunos										
Ação: 1004 Construção, Ampliação e Reforma de Creche	1	30.000,00	1	30.400,00	1	30.816,00	1	31.248,64	4	122.464,64
Unid.Orçamentária: Secretaria de Educação, Cultura e Desporto										
Finalidade: Construir, ampliar ou reformar creches no município.										
Produto: Creches construídas, ampliadas e reformadas										
Unid.Medida: Unidade										
Local. das Metas: No Município										
Ação: 2007 Manutenção das Atividades do Ensino Infantil - MDE	1	32.160,00	1	33.446,40	1	34.785,24	1	36.175,42	4	136.567,06
Unid.Orçamentária: Secretaria de Educação, Cultura e Desporto										
Finalidade: Manter as atividades do Ensino Infantil - MDE, inclusive capacitação de professores e servidores vinculados ao ensino infantil.										
Produto: Educação infantil mantida										
Unid.Medida: Unidade										
Local. das Metas: No Município										
Ação: 2013 Manutenção da Merenda Escolar da Creche - PNAC	1	7.200,00	1	7.488,00	1	7.787,52	1	8.099,02	4	30.574,54
Unid.Orçamentária: Secretaria de Educação, Cultura e Desporto										
Finalidade: Adquirir gêneros alimentícios para merenda destinados aos alunos das creches municipais.										
Produto: Merenda mantida										
Unid.Medida: Unidade										
Local. das Metas: No Município										
Ação: 2018 Manutenção do Ensino Infantil - Fundeb 60%	1	14.664,00	1	15.250,56	1	15.860,77	1	16.494,55	4	62.269,88
Unid.Orçamentária: Secretaria de Educação, Cultura e Desporto										
Finalidade: Manter as atividades do Ensino Infantil- Fundeb 60%										
Produto: Educação infantil mantida										
Unid.Medida: Unidade										
Local. das Metas: No Município										
Ação: 2019 Manutenção do Ensino Infantil - Fundeb 40%	1	40.480,00	1	42.099,20	1	43.785,16	1	45.533,15	4	171.897,51
Unid.Orçamentária: Secretaria de Educação, Cultura e Desporto										
Finalidade: Manter as atividades do Ensino Infantil - Fundeb 40%										
Produto: Educação infantil mantida										
Unid.Medida: Unidade										
Local. das Metas: No Município										
Ação: 2020 Manutenção do Programa Nacional de Alimentação Pré-Escolar - PNAP	1	7.708,00	1	8.016,32	1	8.336,97	1	8.670,44	4	32.731,73
Unid.Orçamentária: Secretaria de Educação, Cultura e Desporto										
Finalidade: Adquirir gêneros alimentícios para a merenda escolar dos alunos da pré-escola.										
Merenda Escolar										

**Prefeitura Municipal de Santana de Mangueira**

Secretaria de Administração Financeira

Departamento de Contabilidade - PPA-Plano Plurianual - 2010 à 2013 - R\$ 1,00

Anexo XII - Despesas por Programas e Ações por Órgão

Programas e Ações por Órgão	2010		2011		2012		2013		Total	
	Qtd	Valor	Qtd	Valor	Qtd	Valor	Qtd	Valor	Qtd	Valor
2 Executivo	642	10.118.418,00	642	10.372.437,56	642	10.636.618,01	642	10.914.372,15	2.568	42.041.845,72
Programa: 1024 Programa de Desenvolvimento do Ensino Infantil	7	133.772,00	7	138.322,88	7	143.059,35	7	147.975,13	28	563.129,36
Objetivo: Ampliar a oferta de vagas e melhorar a qualidade do ensino infantil										
Público Alvo: Alunos										
Unid.Medida: unidade										
Local. das Metas: No Município										
Ação: 2021 Manutenção do Transporte Escolar do Ensino Infantil	1	1.560,00	1	1.622,40	1	1.687,69	1	1.753,91	4	6.624,00
Unid.Orçamentária: Secretaria de Educação, Cultura e Desporto										
Finalidade: Manter as Atividades do Transporte Escolar do Ensino Infantil.										
Produto: Transporte Realizado										
Unid.Medida: unidade										
Local. das Metas: No Município										


**Prefeitura Municipal de Santana de Mangueira**

Secretaria de Administração Financeira

Departamento de Contabilidade - PPA-Plano Plurianual - 2010 à 2013 - R\$ 1,00

Anexo XII - Despesas por Programas e Ações por Órgão

Programas e Ações por Órgão	2010		2011		2012		2013		Total	
	Qtd	Valor	Qtd	Valor	Qtd	Valor	Qtd	Valor	Qtd	Valor
2 Executivo	642	10.118.418,00	642	10.372.437,56	642	10.636.618,01	642	10.914.372,15	2.568	42.041.845,72
Programa: 1027 Programa de Educação de Jovens e Adultos	5	55.420,00	5	57.636,80	5	59.945,40	5	62.334,55	20	235.336,75
Objetivo: Contribuir para a educação de jovens e adultos que não tiveram acesso ao ensino fundamental ou não lograram concluí-lo na idade própria.										
Público Alvo: Alunos										
Ação: 2008 Manutenção da Educação de Jovens e Adultos	1	13.500,00	1	14.040,00	1	14.602,60	1	15.184,17	4	57.326,77
Unid.Orçamentária:Secretaria de Educação, Cultura e Desporto										
Finalidade:Manter a educação de jovens e adultos - MDE, inclusive capacitação de professores e servidores vinculados a educação de jovens e adultos.										
Produto:Educação de jovens e adultos mantida										
Unid.Medida:Unidade										
Local. das Metas:No Município										
Ação: 2016 Manutenção da Educação de Jovens e Adultos - Fundeb 60%	1	4.500,00	1	4.680,00	1	4.867,40	1	5.061,44	4	19.108,84
Unid.Orçamentária:Secretaria de Educação, Cultura e Desporto										
Finalidade:Manter a educação de jovens e adultos - Fundeb 60%										
Produto:Educação de jovens e adultos mantida										
Unid.Medida:Unidade										
Local. das Metas:No Município										
Ação: 2017 Manutenção da Educação de Jovens e Adultos - Fundeb 40%	1	16.560,00	1	17.222,40	1	17.913,24	1	18.624,32	4	70.319,96
Unid.Orçamentária:Secretaria de Educação, Cultura e Desporto										
Finalidade:Manter a educação de jovens e adultos - Fundeb 40%										
Produto:Educação de jovens e adultos mantida										
Unid.Medida:Unidade										
Local. das Metas:No Município										
Ação: 2023 Manutenção da Merenda Escolar do PNAE-EJA	1	1.000,00	1	1.040,00	1	1.081,60	1	1.124,86	4	4.246,46
Unid.Orçamentária:Secretaria de Educação, Cultura e Desporto										
Finalidade:Adquirir gêneros alimentícios para a merenda escolar dos alunos do EJA.										
Produto:Merenda fornecida										
Unid.Medida:unidade										
Local. das Metas:No Município										
Ação: 2026 Manutenção do Programa Brasil Alfabetizado	1	19.860,00	1	20.654,40	1	21.480,56	1	22.339,76	4	84.334,72
Unid.Orçamentária:Secretaria de Educação, Cultura e Desporto										
Finalidade:Manter o Programa Brasil Alfabetizado.										
Produto:Programa mantido										
Unid.Medida:Unidade										
Local. das Metas:No Município										



Prefeitura Municipal de Santana de Mangueira

Secretaria de Administração Financeira

Departamento de Contabilidade - PPA-Plano Plurianual - 2010 à 2013 - R\$ 1,00

Anexo XII - Despesas por Programas e Ações por Órgão

Programas e Ações por Órgão	2010		2011		2012		2013		Total	
	Qtd	Valor	Qtd	Valor	Qtd	Valor	Qtd	Valor	Qtd	Valor
2 Executivo	642	10.118.418,00	642	10.372.437,56	642	10.636.618,01	642	10.914.372,15	2.568	42.041.845,72
Programa: 1029 Programa Incentivo ao Turismo Objetivo: Promover o desenvolvimento do turismo local articulando junto a sociedade de forma a gerar emprego e renda contínuos. Público Alvo: População	6	750.000,00	6	751.760,00	6	753.830,40	6	755.983,60	24	3.011.574,00
Ação: 1006 Implantação de Infraestrutura Turística Unid.Orçamentária: Secretaria de Educação, Cultura e Desporto Finalidade: Implantar no município infraestrutura turística, através da construção de portal turístico, pavimentação, construção e revitalização de praças e outros. Produto: Infraestrutura implantada Unid.Medida: Unidade Local. das Metas: No Município	1	515.000,00	1	515.600,00	1	516.224,00	1	516.872,96	4	2.063.696,96
Ação: 2024 Promoção de Eventos Sociais e Culturais Unid.Orçamentária: Secretaria de Educação, Cultura e Desporto Finalidade: Promover e apoiar as festas de São João, Festa de Nossa Senhora Santana, Santo Expedito, Santo Antonio, Emancipação Política e outros eventos tradicionais do município. Produto: Eventos promovidos Unid.Medida: Unidade Local. das Metas: No Município	5	235.000,00	5	236.160,00	5	237.606,40	5	239.110,64	20	947.877,04

**Prefeitura Municipal de Santana de Mangueira**

Secretaria de Administração Financeira

Departamento de Contabilidade - PPA-Plano Plurianual - 2010 à 2013 - R\$ 1,00

Anexo XII - Despesas por Programas e Ações por Órgão

Programas e Ações por Órgão	2010		2011		2012		2013		Total	
	Qtd	Valor	Qtd	Valor	Qtd	Valor	Qtd	Valor	Qtd	Valor
2 Executivo	642	10.118.418,00	642	10.372.437,56	642	10.636.618,01	642	10.914.372,15	2.568	42.041.845,72
Programa: 1030 Programa Incentivo ao Esporte Objetivo: Incentivar a prática desportiva como instrumento educacional, visando o desenvolvimento integral de crianças, adolescentes, jovens, adultos e idosos como meio de promover a sua inserção social garantindo o exercício da cidadania. Público Alvo: População	3	24.000,00	3	24.240,00	3	24.490,80	3	24.748,59	12	97.479,39
Ação: 1005 Implantação, Ampliação ou melhoria de Obras de Infra- Estrutura Esportiva	2	18.000,00	2	18.000,00	2	18.000,00	2	18.000,00	8	72.000,00
Unid.Orçamentária: Secretaria de Educação, Cultura e Desporto Finalidade: Construir, ampliar ou reformar campo de futebol, quadra, ginásio e outros. Produto: Obras realizadas Unid.Medida: Unidade Local. das Metas: No Município										
Ação: 2025 Apoio ao Desporto Amador	1	6.000,00	1	6.240,00	1	6.490,80	1	6.748,59	4	25.479,39
Unid.Orçamentária: Secretaria de Educação, Cultura e Desporto Finalidade: Apoiar a prática de desporto amador com a aquisição e distribuição de material esportivo, entre outros. Produto: Desporto apoiado Unid.Medida: Unidade Local. das Metas: No Município										

**Prefeitura Municipal de Santana de Mangueira**

Secretaria de Administração Financeira

Departamento de Contabilidade - PPA-Plano Plurianual - 2010 à 2013 - R\$ 1,00

Anexo XII - Despesas por Programas e Ações por Órgão

Programas e Ações por Órgão	2010		2011		2012		2013		Total	
	Qtd	Valor	Qtd	Valor	Qtd	Valor	Qtd	Valor	Qtd	Valor
2 Executivo	642	10.118.418,00	642	10.372.437,56	642	10.636.618,01	642	10.914.372,15	2.568	42.041.845,72
Programa: 1031 Ação Social para todos	204	351.626,00	204	355.035,12	204	358.581,40	204	389.177,29	816	1.454.419,81
Objetivo: Desenvolver ações buscando promover espaços que possam garantir a todos os seus direitos de cidadania e atendimento nos programas sociais.										
Público Alvo: população										
Ação: 1021 Construção de Cisternas	200	266.398,00	200	266.398,00	200	266.398,00	200	266.398,00	800	1.065.592,00
Unid.Orçamentária: Secretaria de Assistência Social e Previdência										
Finalidade: Construir cisternas de placas para armazenamento de água de chuva no município e capacitar os beneficiários para convivência com o semi-árido, para atender as comunidades: Figueira, Mata dos Barbosa, Cacimba dos Cabras, Talhado, Icós, Quandu, Genipapo, Maniçoba, Diamante, Gameleira, Pau Ferro, Olho D'Água dos Umburanas, Umbuzeiro, Logradouro e outras localidades do município, demanda do orçamento participativo										
Produto: Cisternas construídas										
Unid.Medida: Unidade										
Local. das Metas: No Município										
Ação: 2032 Assistência às famílias em situação de riscos e vulnerabilidade socioeconômica	1	11.000,00	1	11.440,00	1	11.897,60	1	12.373,49	4	46.711,09
Unid.Orçamentária: Secretaria de Assistência Social e Previdência										
Finalidade: Acompanhar as famílias em situação de riscos e vulnerabilidade socioeconômica com ações de desenvolvimento da auto estima, fortalecimento dos laços familiares e comunitários e que possam garantir a superação ou minimização de tal situação.										
Produto: Pessoas assistidas										
Unid.Medida: Unidade										
Local. das Metas: No Município										
Ação: 2033 Manutenção do Conselho Tutelar	1	38.538,00	1	40.079,52	1	41.682,70	1	70.261,21	4	190.561,43
Unid.Orçamentária: Secretaria de Assistência Social e Previdência										
Finalidade: Manter o Conselho Tutelar.										
Produto: Conselho mantido										
Unid.Medida: Unidade										
Local. das Metas: No Município										
Ação: 2050 Manutenção do Fundo Municipal de Assistência Social	1	14.600,00	1	15.184,00	1	15.792,16	1	16.421,24	4	61.997,40
Unid.Orçamentária: Fundo Municipal de Assistência Social										
Finalidade: Manter as ações do Fundo Municipal de Assistência Social.										
Produto: Fundo mantido										
Unid.Medida: Unidade										
Local. das Metas: No Município										
Ação: 2051 Manutenção do Programa Bolsa Família - (IGD)	1	21.090,00	1	21.933,60	1	22.810,94	1	23.723,35	4	89.557,89
Unid.Orçamentária: Fundo Municipal de Assistência Social										



Prefeitura Municipal de Santana de Mangueira

Secretaria de Administração Financeira

Departamento de Contabilidade - PPA-Plano Plurianual - 2010 à 2013 - R\$ 1,00

Anexo XII - Despesas por Programas e Ações por Órgão

Programas e Ações por Órgão	2010		2011		2012		2013		Total	
	Qtd	Valor	Qtd	Valor	Qtd	Valor	Qtd	Valor	Qtd	Valor
2 Executivo	642	10.118.418,00	642	10.372.437,56	642	10.636.618,01	642	10.914.372,15	2.568	42.041.845,72
Programa: 1031 Ação Social para todos	204	351.626,00	204	355.035,12	204	358.581,40	204	389.177,29	816	1.454.419,81

Objetivo: Desenvolver ações buscando promover espaços que possam garantir a todos os seus direitos de cidadania e atendimento nos programas sociais.

Público Alvo: população

Finalidade: Desenvolver ações relacionadas à gestão do Programa Bolsa Família-PBF no município.

Produto: Programa Mantido

Unid.Medida: unidade

Local. das Metas: No Município



Prefeitura Municipal de Santana de Mangueira

Secretaria de Administração Financeira

Departamento de Contabilidade - PPA-Plano Plurianual - 2010 à 2013 - R\$ 1,00

Anexo XII - Despesas por Programas e Ações por Orgão

Programas e Ações por Orgão	2010		2011		2012		2013		Total	
	Qtd	Valor	Qtd	Valor	Qtd	Valor	Qtd	Valor	Qtd	Valor
2 Executivo	642	10.118.418,00	642	10.372.437,56	642	10.636.618,01	642	10.914.372,15	2.568	42.041.845,72
Programa: 1032 Programa de Valorização da Pessoa Idosa	1	5.400,00	1	5.616,00	1	5.840,64	1	6.074,25	4	22.930,89
Objetivo: Promover ações que garantam à pessoa idosa espaços onde seus direitos sejam assegurados, trabalhando os aspectos social, intelectual, familiar, despertando o interesse e a valorização da vida para que tenham uma velhice saudável.										
Público Alvo: Idosos										
Ação: 2046 Manutenção das políticas voltadas à pessoa idosa	1	5.400,00	1	5.616,00	1	5.840,64	1	6.074,25	4	22.930,89
Unid.Orçamentária:Fundo Municipal de Assistência Social										
Finalidade:Promover ações que garantam à pessoa idosa espaço de promoção social, intelectual, cultural e esportivo.										
Produto:Políticas mantidas										
Unid.Medida:Unidade										
Local. das Metas:No Município										

Handwritten signatures in blue ink, including a large signature on the left and a vertical signature on the right.



Prefeitura Municipal de Santana de Mangueira

Secretaria de Administração Financeira

Departamento de Contabilidade - PPA-Plano Plurianual - 2010 à 2013 - R\$ 1,00

Anexo XII - Despesas por Programas e Ações por Órgão

Programas e Ações por Órgão	2010		2011		2012		2013		Total	
	Qtd	Valor	Qtd	Valor	Qtd	Valor	Qtd	Valor	Qtd	Valor
2 Executivo	642	10.118.418,00	642	10.372.437,56	642	10.636.618,01	642	10.914.372,15	2.568	42.041.845,72
Programa: 1033 Programa de Atenção Integral à Família	1	59.500,00	1	61.880,00	1	64.355,20	1	66.929,37	4	252.664,57
Objetivo: Desenvolver ações relativas à acolhida, informação e orientação, inserção em serviços da assistência social, tais como socioeducativos e de convivência, encaminhamentos a outras políticas, promoção de acesso à renda e, especialmente, acompanhamento socio familiar.										
Público Alvo: Famílias										
Ação: 2047 Manutenção do Programa Piso Básico Fixo - PAIF	1	59.500,00	1	61.880,00	1	64.355,20	1	66.929,37	4	252.664,57
Unid.Orçamentária:Fundo Municipal de Assistência Social										
Finalidade:Desenvolver ações relativas à acolhida, informação e orientação, inserção em serviços da assistência social, tais como socioeducativos e de convivência, encaminhamentos a outras políticas, promoção de acesso à renda e, especialmente, acompanhamento socio familiar.										
Produto:Programa mantido										
Unid.Medida:Unidade										
Local. das Metas:No Município										

Handwritten signatures in blue ink, including a large signature on the left and a vertical signature on the right.



Prefeitura Municipal de Santana de Mangueira

Secretaria de Administração Financeira

Departamento de Contabilidade - PPA-Plano Plurianual - 2010 à 2013 - R\$ 1,00

Anexo XII - Despesas por Programas e Ações por Órgão

Programas e Ações por Órgão	2010		2011		2012		2013		Total	
	Qtd	Valor	Qtd	Valor	Qtd	Valor	Qtd	Valor	Qtd	Valor
2 Executivo	642	10.118.418,00	642	10.372.437,56	642	10.636.618,01	642	10.914.372,15	2.568	42.041.845,72
Programa: 1037 Programa de Erradicação do Trabalho Infantil	1	53.160,00	1	55.286,40	1	57.497,84	1	59.797,71	4	225.741,95
Objetivo: Desenvolver ações voltadas à erradicação de todas as formas de trabalho infantil, atendendo famílias cujas crianças e adolescentes com idade inferior a 16 anos se encontrem em situação de trabalho.										
Público Alvo: Crianças e adolescentes com idade inferior a 16 anos										
Ação: 2048 Manutenção de Proteção Social Especial - PETI JORNADA	1	53.160,00	1	55.286,40	1	57.497,84	1	59.797,71	4	225.741,95
Unid.Orçamentária: Fundo Municipal de Assistência Social										
Finalidade: Desenvolver ações voltadas à erradicação de todas as formas de trabalho infantil, atendendo famílias cujas crianças e adolescentes com idade inferior a 16 anos se encontrem em situação de trabalho.										
Produto: Programa mantido										
Unid.Medida: Unidade										
Local. das Metas: No Município										



Prefeitura Municipal de Santana de Mangueira

Secretaria de Administração Financeira

Departamento de Contabilidade - PPA-Plano Plurianual - 2010 à 2013 - R\$ 1,00

Anexo XII - Despesas por Programas e Ações por Órgão

Programas e Ações por Órgão	2010		2011		2012		2013		Total	
	Qtd	Valor	Qtd	Valor	Qtd	Valor	Qtd	Valor	Qtd	Valor
2 Executivo	642	10.118.418,00	642	10.372.437,56	642	10.636.618,01	642	10.914.372,15	2.568	42.041.845,72
Programa: 1038 Programa Pro Jovem	1	123.100,00	1	128.024,00	1	133.144,96	1	138.470,46	4	522.739,42
Objetivo: Complementar a proteção social à família, criando mecanismos para garantir a convivência familiar e comunitária para a inserção, reinserção e permanência do jovem no sistema educacional.										
Público Alvo: Jovens de 15 a 17 anos										
Ação: 2049 Manutenção do Piso Básico Variável - PRÓ-JOVEM	1	123.100,00	1	128.024,00	1	133.144,96	1	138.470,46	4	522.739,42
Unid.Orçamentária:Fundo Municipal de Assistência Social										
Finalidade: Complementar a proteção social à família, criando mecanismos para garantir a convivência familiar e comunitária para a inserção, reinserção e permanência do jovem no sistema educacional										
Produto: Programa mantido										
Unid.Medida: Unidade										
Local. das Metas: No Município										



Prefeitura Municipal de Santana de Mangueira

Secretaria de Administração Financeira

Departamento de Contabilidade - PPA-Plano Plurianual - 2010 à 2013 - R\$ 1,00

Anexo XII - Despesas por Programas e Ações por Orgão

Programas e Ações por Orgão	2010		2011		2012		2013		Total	
	Qtd	Valor	Qtd	Valor	Qtd	Valor	Qtd	Valor	Qtd	Valor
2 Executivo	642	10.118.418,00	642	10.372.437,56	642	10.636.618,01	642	10.914.372,15	2.568	42.041.845,72
Programa: 1040 Programa de Desenvolvimento Sustentável dos Recursos Ambientais	1	2.500,00	1	2.600,00	1	2.704,00	1	2.812,15	4	10.616,15
Objetivo: Sensibilizar a população sobre a importância da preservação e recuperação do meio ambiente dentro do contexto de desenvolvimento sustentável.										
Público Alvo: População										
Ação: 2029 Realização de ações voltadas a Preservação Ambiental	1	2.500,00	1	2.600,00	1	2.704,00	1	2.812,15	4	10.616,15
Unid.Orçamentária: Secretaria de Saúde e Saneamento										
Finalidade: Realizar eventos relacionados à preservação do meio ambiente, incluindo campanhas de educação ambiental com palestras e cartilhas destinadas a população, promover ações para estimular e proporcionar o reflorestamento em áreas degradadas e proteção à fauna e flora entre outras ações.										
Produto: Ações realizadas										
Unid.Medida: unidade										
Local. das Metas: No Município										

Handwritten signatures in blue ink, including a large signature on the left and a vertical signature on the right.



Prefeitura Municipal de Santana de Mangueira

Secretaria de Administração Financeira

Departamento de Contabilidade - PPA-Plano Plurianual - 2010 à 2013 - R\$ 1,00

Anexo XII - Despesas por Programas e Ações por Órgão

Programas e Ações por Órgão	2010		2011		2012		2013		Total	
	Qtd	Valor	Qtd	Valor	Qtd	Valor	Qtd	Valor	Qtd	Valor
2 Executivo	642	10.118.418,00	642	10.372.437,56	642	10.636.618,01	642	10.914.372,15	2.568	42.041.845,72
Programa: 1043 Programa Segurança Alimentar e Nutricional	200	158.292,00	200	159.155,00	200	160.053,80	200	160.987,22	800	638.488,02
Objetivo: Assegurar o direito de todos ao acesso regular e permanente a alimentos de qualidade, em quantidade suficiente, sem comprometer o acesso a outras necessidades essenciais, tendo como base práticas alimentares promotoras de saúde, que respeitem a diversidade cultural e que sejam social, econômica e ambientalmente sustentáveis.										
Público Alvo: População										
Ação: 2052 Implantação e Manutenção dos Programas de Segurança Alimentar	200	158.292,00	200	159.155,00	200	160.053,80	200	160.987,22	800	638.488,02
Unid.Orçamentária:Fundo Municipal de Assistência Social										
Finalidade: Implantar e manter os programas de Segurança Alimentar: Agricultura Urbana, Compra Direta de Alimentação Familiar, Educação Alimentar e Nutricional, Hortas Comunitárias, Feiras Comunitárias, entre outros.										
Produto:Programas implantados e mantidos										
Unid.Medida:unidade										
Local. das Metas:No Município										

**Prefeitura Municipal de Santana de Mangueira**

Secretaria de Administração Financeira

Departamento de Contabilidade - PPA-Plano Plurianual - 2010 à 2013 - R\$ 1,00

Anexo XII - Despesas por Programas e Ações por Orgão

Programas e Ações por Orgão	2010		2011		2012		2013		Total	
	Qtd	Valor	Qtd	Valor	Qtd	Valor	Qtd	Valor	Qtd	Valor
2 Executivo	642	10.118.418,00	642	10.372.437,56	642	10.636.618,01	642	10.914.372,15	2.568	42.041.845,72
Programa: 1047 Programa Desenvolvendo a Infraestrutura e Serviços Rurais Objetivo: Desenvolver a infra-estrutura e serviços rurais para apoiar a implementação e expansão dos investimentos que beneficiem coletivamente os agricultores familiares. Público Alvo: População	3	518.925,00	3	518.925,00	3	518.925,00	3	518.925,00	12	2.075.700,00
Ação: 1022 Aquisição de Patrulha Mecanizada	1	309.000,00	1	309.000,00	1	309.000,00	1	309.000,00	4	1.236.000,00
Unid.Orçamentária:Secretaria de Agricultura e Abastecimento Finalidade:Adquirir uma patrulha mecanizada. Produto:Patrulha Adquirida Unid.Medida:unidade Local. das Metas:No Município										
Ação: 1023 Implantação de Infraestrutura e Serviços Rurais	1	3.925,00	1	3.925,00	1	3.925,00	1	3.925,00	4	15.700,00
Unid.Orçamentária:Secretaria de Agricultura e Abastecimento Finalidade:Implantar infraestrutura e serviços rurais, através da aquisição de equipamentos e máquinas agrícolas, construção de um centro para exposição e comercialização de produtos, e outros, tendo como objetivo apoiar a implementação e expansão dos investimentos que beneficiem coletivamente os agricultores familiares, demanda do orçamento participativo. Produto:Implantação efetuada Unid.Medida:unidade Local. das Metas:No Município										
Ação: 1024 Construção, Reforma e Ampliação do Matadouro Público	1	206.000,00	1	206.000,00	1	206.000,00	1	206.000,00	4	824.000,00
Unid.Orçamentária:Secretaria de Agricultura e Abastecimento Finalidade:Construir, reformar e ampliar o Matadouro Público do município. Produto:Matadouro construído, reformado e ampliado Unid.Medida:Unidade Local. das Metas:No Município										



Prefeitura Municipal de Santana de Mangueira

Secretaria de Administração Financeira

Departamento de Contabilidade - PPA-Plano Plurianual - 2010 à 2013 - R\$ 1,00

Anexo XII - Despesas por Programas e Ações por Órgão

Programas e Ações por Órgão	2010		2011		2012		2013		Total	
	Qtd	Valor	Qtd	Valor	Qtd	Valor	Qtd	Valor	Qtd	Valor
2 Executivo	642	10.118.418,00	642	10.372.437,56	642	10.636.618,01	642	10.914.372,15	2.568	42.041.845,72
Programa: 1048 Programa Viver Bem	120	151.000,00	120	157.040,00	120	163.321,60	120	169.854,45	480	641.216,05
Objetivo: Desenvolver a cidadania e a inclusão social da família em situação de vulnerabilidade social, por meio da transferência financeira, em complementação da renda familiar para a melhoria da sua condição de vida, a assistência social às famílias de baixa renda; para erradicação da pobreza, incentivar a permanência na escola dos filhos ou dependentes das famílias beneficiárias, incentivar as gestantes beneficiárias a submeter-se ao acompanhamento pré-natal, bem como garantir que as crianças sejam regularmente vacinadas.										
Público Alvo: População										
Ação: 2035 Manutenção do Programa Viver Bem	120	151.000,00	120	157.040,00	120	163.321,60	120	169.854,45	480	641.216,05
Unid.Orçamentária: Secretaria de Assistência Social e Previdência										
Finalidade: Desenvolver a cidadania e a inclusão social da família em situação de vulnerabilidade social, por meio da transferência financeira, em complementação da renda familiar para a melhoria da sua condição de vida, a assistência social às famílias de baixa renda; para erradicação da pobreza, incentivar a permanência na escola dos filhos ou dependentes das famílias beneficiárias, incentivar as gestantes beneficiárias a submeter-se ao acompanhamento pré-natal, bem como garantir que as crianças sejam regularmente vacinadas.										
Produto: Programa mantido										
Unid.Medida: Unidade										
Local. das Metas: No Município										



Prefeitura Municipal de Santana de Mangueira

Secretaria de Administração Financeira

Departamento de Contabilidade - PPA-Plano Plurianual - 2010 à 2013 - R\$ 1,00

Anexo XII - Despesas por Programas e Ações por Órgão

Programas e Ações por Órgão	2010		2011		2012		2013		Total	
	Qtd	Valor	Qtd	Valor	Qtd	Valor	Qtd	Valor	Qtd	Valor
2 Executivo	642	10.118.418,00	642	10.372.437,56	642	10.636.618,01	642	10.914.372,15	2.568	42.041.845,72
Programa: 1049 Programa Incentivo a Cultura	1	3.500,00	1	3.640,00	1	3.785,60	1	3.937,01	4	14.862,61
Objetivo: Apoiar as manifestações culturais do município, através da apresentação de projetos, dentro das seguintes áreas: música e dança, cultura popular e artesanato, acervo e patrimônio histórico e outros.										
Público Alvo: População										
Ação: 2027 Apoio às manifestações culturais do município	1	3.500,00	1	3.640,00	1	3.785,60	1	3.937,01	4	14.862,61
Unid.Orçamentária: Secretaria de Educação, Cultura e Desporto										
Finalidade: Apoiar as manifestações culturais do município, através da apresentação de projetos, dentro das seguintes áreas: música e dança, cultura popular e artesanato, acervo e patrimônio histórico e outros.										
Produto: Apoio realizado										
Unid.Medida: Unidade										
Local. das Metas: No Município										

**Prefeitura Municipal de Santana de Mangueira**

Secretaria de Administração Financeira

Departamento de Contabilidade - PPA-Plano Plurianual - 2010 à 2013 - R\$ 1,00

Anexo XII - Despesas por Programas e Ações por Órgão

Programas e Ações por Órgão	2010		2011		2012		2013		Total	
	Qtd	Valor	Qtd	Valor	Qtd	Valor	Qtd	Valor	Qtd	Valor
2 Executivo	642	10.118.418,00	642	10.372.437,56	642	10.636.618,01	642	10.914.372,15	2.568	42.041.845,72
Programa: 2002 Programa de apoio administrativo do Gabinete do Prefeito Objetivo: Manter as atividades do Gabinete do Prefeito. Público Alvo: Pessoas	2	342.814,00	2	356.526,56	2	371.133,84	2	383.979,80	8	1.454.454,20
Ação: 2002 Manutenção do Gabinete do Prefeito	1	338.814,00	1	352.366,56	1	366.807,44	1	379.480,36	4	1.437.468,36
Unid.Orçamentária: Gabinete do Prefeito Finalidade: Manter as Atividades do Gabinete do Prefeito Produto: Gabinete do Prefeito Mantido Unid.Medida: Unidade Local. das Metas: No Município										
Ação: 2003 Assistência Comunitária a Pessoas Carentes	1	4.000,00	1	4.160,00	1	4.326,40	1	4.499,44	4	16.985,84
Unid.Orçamentária: Gabinete do Prefeito Finalidade: Assistir às pessoas carentes com doação de materiais e ajudas diversas tais como: materiais para construção, documentos civis, cestas básicas, ajudas para tratamento de saúde, compra de medicamentos, passagens, auxílio-funeral e outros. Produto: Pessoas assistidas Unid.Medida: Unidade Local. das Metas: No Município										



Prefeitura Municipal de Santana de Mangueira

Secretaria de Administração Financeira

Departamento de Contabilidade - PPA-Plano Plurianual - 2010 à 2013 - R\$ 1,00

Anexo XII - Despesas por Programas e Ações por Órgão

Programas e Ações por Órgão	2010		2011		2012		2013		Total	
	Qtd	Valor	Qtd	Valor	Qtd	Valor	Qtd	Valor	Qtd	Valor
2 Executivo	642	10.118.418,00	642	10.372.437,56	642	10.636.618,01	642	10.914.372,15	2.568	42.041.845,72
Programa: 2005 Programa de Apoio Administrativo da Secretaria de Administração Geral	1	677.500,00	1	708.870,20	1	737.224,80	1	759.608,73	4	2.883.203,73
Objetivo: Manter as atividades administrativas da Secretaria de Administração Geral.										
Público Alvo: Pessoas										
Ação: 2004 Manutenção da Secretaria de Administração Geral	1	677.500,00	1	708.870,20	1	737.224,80	1	759.608,73	4	2.883.203,73
Unid.Orçamentária: Secretaria de Administração Geral										
Finalidade: Manter as atividades administrativas da Secretaria de Administração Geral										
Produto: Secretaria mantida										
Unid.Medida: Unidade										
Local. das Metas: No Município										



Prefeitura Municipal de Santana de Mangueira

Secretaria de Administração Financeira

Departamento de Contabilidade - PPA-Plano Plurianual - 2010 à 2013 - R\$ 1,00

Anexo XII - Despesas por Programas e Ações por Órgão

Programas e Ações por Órgão	2010		2011		2012		2013		Total	
	Qtd	Valor	Qtd	Valor	Qtd	Valor	Qtd	Valor	Qtd	Valor
2 Executivo	642	10.118.418,00	642	10.372.437,56	642	10.636.618,01	642	10.914.372,15	2.568	42.041.845,72
Programa: 2006 Programa de Apoio Administrativo da Secretaria de Administração Financeira	1	252.840,00	1	262.953,40	1	278.472,21	1	289.610,95	4	1.083.876,56
Objetivo: Manter as atividades da Secretaria de Administração Financeira										
Público Alvo: Pessoas										
Ação: 2005 Manutenção das Atividades da Secretaria de Administração Financeira	1	252.840,00	1	262.953,40	1	278.472,21	1	289.610,95	4	1.083.876,56
Unid.Orçamentária: Secretaria de Administração Financeira										
Finalidade: Manter as atividades administrativas da Secretaria de Administração Financeira.										
Produto: Secretaria mantida										
Unid.Medida: Unidade										
Local. das Metas: No Município										



Prefeitura Municipal de Santana de Mangueira

Secretaria de Administração Financeira

Departamento de Contabilidade - PPA-Plano Plurianual - 2010 à 2013 - R\$ 1,00

Anexo XII - Despesas por Programas e Ações por Orgão

Programas e Ações por Orgão	2010		2011		2012		2013		Total	
	Qtd	Valor	Qtd	Valor	Qtd	Valor	Qtd	Valor	Qtd	Valor
2 Executivo	642	10.118.418,00	642	10.372.437,56	642	10.636.618,01	642	10.914.372,15	2.568	42.041.845,72
Programa: 2009 Programa de Apoio Administrativo da Secretaria de Saúde e Saneamento Objetivo: Manter as atividades da Secretaria de Saúde e Saneamento. Público Alvo: Pessoas	1	561.225,00	1	583.674,00	1	607.020,75	1	631.301,69	4	2.383.221,44
Ação: 2028 Manutenção da Secretaria de Saúde e Saneamento	1	561.225,00	1	583.674,00	1	607.020,75	1	631.301,69	4	2.383.221,44
Unid.Orçamentária: Secretaria de Saúde e Saneamento Finalidade: Manter as atividades administrativas da Secretaria de Saúde e Saneamento, inclusive capacitação de servidores da área de saúde. Produto: Secretaria mantida Unid.Medida: Unidade Local. das Metas: No Município										



Prefeitura Municipal de Santana de Mangueira

Secretaria de Administração Financeira

Departamento de Contabilidade - PPA-Plano Plurianual - 2010 à 2013 - R\$ 1,00

Anexo XII - Despesas por Programas e Ações por Órgão

Programas e Ações por Órgão		2010		2011		2012		2013		Total	
		Qtd	Valor	Qtd	Valor	Qtd	Valor	Qtd	Valor	Qtd	Valor
2	Executivo	642	10.118.418,00	642	10.372.437,56	642	10.636.618,01	642	10.914.372,15	2.568	42.041.845,72
Programa: 2011	Programa de Apoio Administrativo da Secretaria de Assistência Social e Previdência	1	104.690,00	1	108.877,60	1	113.232,50	1	117.761,44	4	444.561,54
	Objetivo: Manter as atividades da Secretaria de Assistência Social e Previdência Público Alvo: Pessoas										
Ação: 2034	Manutenção das Atividades da Secretaria de Assistência Social e Previdência	1	104.690,00	1	108.877,60	1	113.232,50	1	117.761,44	4	444.561,54
Unid.Orçamentária: Secretaria de Assistência Social e Previdência											
Finalidade: Manter as atividades administrativas da Secretaria de Assistência Social e Previdência, incluindo a manutenção do Conselho Municipal de Defesa da Criança e do Adolescente, do Fundo Municipal da Criança e do Adolescente e outros.											
Produto: Atividades mantida											
Unid.Medida: Unidade											
Local. das Metas: No Município											

70
BSSA





Prefeitura Municipal de Santana de Mangueira

Secretaria de Administração Financeira

Departamento de Contabilidade - PPA-Plano Plurianual - 2010 à 2013 - R\$ 1,00

Anexo XII - Despesas por Programas e Ações por Órgão

Programas e Ações por Órgão	2010		2011		2012		2013		Total	
	Qtd	Valor	Qtd	Valor	Qtd	Valor	Qtd	Valor	Qtd	Valor
2 Executivo	642	10.118.418,00	642	10.372.437,56	642	10.636.618,01	642	10.914.372,15	2.568	42.041.845,72
Programa: 2014 Programa de Apoio Administrativo da Secretaria de Transporte e Urbanismo Objetivo: Manter as atividades da Secretaria de Transporte e Urbanismo. Público Alvo: Pessoas	1	191.845,00	1	199.518,80	1	207.259,95	1	212.310,05	4	810.933,80
Ação: 2030 Manutenção das Atividades da Secretaria de Transporte e Urbanismo	1	191.845,00	1	199.518,80	1	207.259,95	1	212.310,05	4	810.933,80
Unid.Orçamentária: Secretaria de Transporte e Urbanismo Finalidade: Manter as atividades da Secretaria de Transporte e Urbanismo. Produto: Atividades mantidas Unid.Medida: Unidade Local. das Metas: No Município										



Prefeitura Municipal de Santana de Mangueira

Secretaria de Administração Financeira

Departamento de Contabilidade - PPA-Plano Plurianual - 2010 à 2013 - R\$ 1,00

Anexo XII - Despesas por Programas e Ações por Orgão

Programas e Ações por Orgão	2010		2011		2012		2013		Total	
	Qtd	Valor	Qtd	Valor	Qtd	Valor	Qtd	Valor	Qtd	Valor
2 Executivo	642	10.118.418,00	642	10.372.437,56	642	10.636.618,01	642	10.914.372,15	2.568	42.041.845,72
Programa: 2015 Programa de Apoio Administrativo da Secretaria de Agricultura e Abastecimento Objetivo: Manter as atividades da Secretaria de Agricultura e Abastecimento. Público Alvo: População	1	51.940,00	1	54.017,60	1	58.178,69	1	60.504,50	4	224.640,79
Ação: 2038 Manutenção das Atividades da Secretaria de Agricultura e Abastecimento	1	51.940,00	1	54.017,60	1	58.178,69	1	60.504,50	4	224.640,79
Unid.Orçamentária: Secretaria de Agricultura e Abastecimento Finalidade: Manter as atividades da Secretaria de Agricultura e Abastecimento. Produto: Secretaria mantida Unid.Medida: unidade Local. das Metas: No Município										




Prefeitura Municipal de Santana de Mangueira


Secretaria de Administração Financeira


Departamento de Contabilidade - PPA-Plano Plurianual - 2010 à 2013 - R\$ 1,00

Anexo XII - Despesas por Programas e Ações por Órgão

Programas e Ações por Órgão	2010		2011		2012		2013		Total	
	Qtd	Valor	Qtd	Valor	Qtd	Valor	Qtd	Valor	Qtd	Valor
99 Reserva de Contingência	1	69.203,00	1	71.971,12	1	74.849,96	1	77.843,95	4	293.868,03
Programa: 9001 Reserva de Contingência	1	69.203,00	1	71.971,12	1	74.849,96	1	77.843,95	4	293.868,03
Objetivo: Atender aos passivos contingentes e outros riscos e eventos fiscais imprevistos estabelecido no anexo de riscos fiscais.										
Público Alvo: Pessoas										
Ação: 9001 Reserva de Contingência	1	69.203,00	1	71.971,12	1	74.849,96	1	77.843,95	4	293.868,03
Unid.Orçamentária: Reserva de Contingência										
Finalidade: Atender aos passivos contingentes e outros riscos e eventos fiscais imprevistos estabelecidos no anexo de riscos fiscais.										
Produto: Reserva de Contingência										
Unid.Medida: Unidade										
Local. das Metas: No Município										
Total Geral	644	10.514.525,00	644	10.784.388,84	644	11.065.047,32	644	11.356.931,85	2.576	43.720.893,01


 LUCICLEITSON MANGUEIRA
 MAGALHÃES
 SECRETÁRIO DE
 ADMINISTRAÇÃO
 FINANCEIRA


 CLAIR LEITÃO MARTINS
 DINIZ
 CONTADORA - CRC 4.394-PB


 TÂNIA MANGUEIRA NITÃO
 INÁCIO
 PREFEITA



74
Set 2004




ESTADO DA PARAÍBA
PREFEITURA MUNICIPAL DE SANTANA DE MANGUEIRA

TABELAS EXPLICATIVAS

Prefeitura Municipal de SANTANA DE MANGUEIRA

ÓRGÃO	NOME DO PROJETO	VALOR GERAL	VALOR PARCIAL	CONTRA PARTIDA	PROCESSO	SITUAÇÃO	ANO
Estado	Rec de Passagem Molhada	R\$ 436.500,00	R\$ 450.000,00	R\$ 13.500,00		Protocolado	2009
FNDE	Habilitação	R\$	R\$	R\$		Habilitado	2009
Turismo	Divulgação do Folclore	R\$ 210.000,00	R\$ 200.000,00	R\$ 10.000,00	022806/2009 23-07 ✓	Protocolado	2009
Desenvolvimento Social	Educação Alimentar	R\$ 142.712,20	R\$ 136.712,20	R\$ 6.000,00	025207/2009 ✓	Protocolado	2009
Turismo	Divulgação do Folclore	R\$ 105.000,00	R\$ 100.000,00	R\$ 5.000,00	027373/2009 23-07 ✓	Protocolado	2009
Desenvolvimento Social	Construção de Cisternas	R\$ 266.398,00	R\$ 255.742,00	R\$ 10.656,00	027774/2009 ✓	Protocolado	2009
Agricultura	Patrulha Mecanizada	R\$ 309.000,00	R\$ 300.000,00	R\$ 9.000,00	032791/2009 ✓	Protocolado	2009
Agricultura	Desenv. Agro Pecuário	R\$ 206.000,00	R\$ 200.000,00	R\$ 6.000,00	034934/2009 ✓	Emenda	2009
Turismo	Festividades Culturais	R\$ 210.000,00	R\$ 200.000,00	R\$ 10.000,00	058318/2009 ✓	Protocolado	2009
Funasa	Melhorias Sanitárias	R\$ 510.500,00	R\$ 500.000,00	R\$ 10.500,00	058872/2009 ✓	Protocolado	2009
Turismo	Infra-Estrutura	R\$ 515.000,00	R\$ 500.000,00	R\$ 15.000,00	059557/2009 ✓	Protocolado	2009





36 8/2009

ANEXO I

PLANO DE TRABALHO 1/3

Dados Cadastrais: (Decreto nº 29.463/2008, artigo 4º)

ÓRGÃO/ENTIDADE PROPONENTE: PREFEITURA MUNICIPAL DE SANTANA DE MANGUEIRA		C.G.C.: 09.150.087/0001-58	
ENDEREÇO RUA JOSÉ QUINTINO DE MAGALHÃES, S/N - CENTRO			
CIDADE SANTANA DE MANGUEIRA	UF PB	CEP 58.985-000	TELEFONE (0**83) 3455-1171
BANCO 001	AGÊNCIA 0151-1	CONTA CORRENTE	PRAÇA DE PAGAMENTO PATOS
NOME DO RESPONSÁVEL TÂNIA MANGUEIRA NITÃO INÁCIO			C.P.F.: 798.300.564-49
RG 1.661.5292ª Via SSP/PB	CARGO Prefeita	FUNÇÃO Chefe do Poder Executivo	MATRÍCULA
ENDEREÇO RUA DO COMÉRCIO, S/N - CENTRO			CEP 58.985-00
Outros Partícipes			
ÓRGÃO/ENTIDADE PROPONENTE:		C.G.C.:	
ENDEREÇO			
CIDADE	UF	CEP	TELEFONE
NOME DO RESPONSÁVEL			C.P.F.:
RG	CARGO	FUNÇÃO	MATRÍCULA
ENDEREÇO			
CEP			

Descrição do Atendimento

TÍTULO DO PROJETO (PROGRAMA/AÇÃO) Recuperação de Passagens Molhadas no Município de Santana de Mangueira – PB.		PERÍODO DE EXECUÇÃO	
ESPECIFICAÇÃO DO PROJETO INÍCIO TÉRMINO (PROGRAMA/AÇÃO) Recuperação de Passagens Molhada no Município de Santana de Mangueira – PB.		INÍCIO DATA PREVISTA MAIO/2009	TÉRMINO DATA PREVISTA AGOSTO/2009

IDENTIFICAÇÃO DOS SERVIÇOS

Recuperação de Passagens Molhadas no Município de Santana de Mangueira- PB.

JUSTIFICATIVA DA PROPOSIÇÃO

O município de SANTANA DE MANGUEIRA possui uma população de **5.235 habitantes**, de acordo com o Censo Demográfico do IBGE (2006). Sua Área é de **402,15 km²** e seu Índice de Desenvolvimento Humano (IDH) é de **0,557** segundo o Atlas de Desenvolvimento Humano/PNUD (2000). Localiza-se na Mesorregião do sertão paraibano e na microrregião de Itaporanga, limita-se com o Estado de Pernambuco e com os municípios de Conceição(21km), Ibiara(11km), Diamante(17km), Curral Velho(14km) e Manaíra(26km). A administração Municipal enfrenta sérios problemas de ordem estrutural, financeiros e, sobretudo social, que busca soluções para minorar o sofrimento de sua população, mediante o desenvolvimento de ações que resultem efetivamente na melhoria da qualidade de vida. Dentre as alternativas priorizadas pela Prefeitura, para implementar soluções de melhoria da qualidade de vida, está a Recuperação de Passagens Molhadas localizadas no Sítio Mandacaru, no Sítio Poço do Cachorro, no Sítio Cabaça, no Sítio Carnaúba e no Sítio Crispim, atendendo assim, as necessidades das populações residentes na Zona Rural desse Município, facilitando o acesso dos mesmos para outras localidades vizinhas, principalmente no período das chuvas. Temos a convicção que os recursos aqui pleiteados irão proporcionar melhores condições de acesso às famílias diretamente beneficiadas.

PLANO DE TRABALHO 2/3

Metas

11
[Handwritten Signature]

N°	Descrição por tipo de atendimento	Indicador Físico		Duração	
		Unidade	Quantidade	Início	Término
01	Recuperação de Passagens Molhadas no sítio Mandacaru, Poço do Cachorro, Cabaça, Carnaúba e Crispim	UND	5	maio/2009	agosto/2009

Plano de Aplicação

Natureza da Despesa		Total	Concedente	Recursos Proponente
Código	Especificação			
44.40.51	Obras e instalações	436.500,00	436.500,00	
44.90.51	Contrapartida	13.500,00		13.500,00
Total Geral		450.000,00	436.500,00	13.500,00

PLANO DE TRABALHO 3/3

Cronograma de Desembolso

Concedente (SECRETARIA DE PLANEJAMENTO E GESTÃO)

META	Jan	Fev	Mar	Abr	Mai	Jun
01		174.600,00	174.600,00	87.300,00		
META	Jul	Ago	Set	out	Nov	Dez

Proponente (contrapartida) – (PREFEITURA MUNICIPAL DE SANTANA DE MANGUEIRA)

META	Jan	Fev	Mar	Abr	Mai	Jun
01		5.400,00	5.400,00	2.700,00		
META	Jul	Ago	Set	out	Nov	Dez

Declaração de Adimplência

Na qualidade de representante legal do proponente, declaro, para fins de prova junto ao FUNDO DE DESENVOLVIMENTO DO ESTADO DA PARAÍBA - FDE, para os efeitos da Lei, que inexistem qualquer débito em mora ou situação de inadimplência com o Tesouro Estadual ou qualquer órgão ou entidade da Administração Pública Estadual, que impeça a transferência de recursos oriundos de dotações consignadas nos orçamentos do Estado, na forma deste Plano de Trabalho.

Pede deferimento

SANTANA DE MANGUEIRA -- PB, 13 de Abril de 2009.

TÂNIA MANGUEIRA NITÃO INÁCIO

Proponente

Aprovação pelo Concedente

Aprovado
Identificação, Local e Data.

Concedente

[Handwritten Signature]

78
[Handwritten signature]



PREFEITURA MUNICIPAL DE SANTANA DE MANGUEIRA
CNPJ 09.150.087/0001-58
Centro - Santana de Mangueira - PB
CEP: 58985-000

Ofício GPA nº 008/2009

SANTANA DE MANGUEIRA- PB, 13 de Abril de 2009.

Exmo. Senhor,

Venho através deste solicitar de Vossa Excelência, recursos financeiros para a Recuperação de Passagens Molhadas na Zona Rural , neste município, visando beneficiar os moradores dessa localidade.

Os recursos financeiros solicitados são na ordem de R\$436.500,00 (quatrocentos e trinta e seis mil e quinhentos reais), onde a Prefeitura participará com uma contrapartida de R\$ 13.500,00 (treze mil e quinhentos reais), ficando o total do Projeto em R\$ 450.000,00 (quatrocentos e cinquenta mil reais).

Na certeza do pronto atendimento, aproveito a oportunidade para renovar os votos de estima e consideração.

Atenciosamente,

Tânia Mangueira Nitão Inácio
TÂNIA MANGUEIRA NITÃO INÁCIO
Prefeita Constitucional

Ao: Excelentíssimo Senhor,
Dr. José Targino Maranhão
Governador do Estado da Paraíba
João pessoa - PB.



PREFEITURA MUNICIPAL DE SANTANA DE MANGUEIRA
CNPJ 09.150.087/0001-58
Centro - Santana de Mangueira - PB
CEP: 58985-000

79
[Handwritten signature]

Ofício nº 009/2009.

Em, 13 de Abril de 2009.

Senhor Secretário,


Cumprimentando-o mui respeitosamente, encaminho a Vossa Senhoria, Plano de Trabalho contendo solicitação de recursos financeiros, destinado a Recuperação de Passagens Molhadas na Zona Rural, neste município, visando beneficiar os moradores dessas localidades.

Os recursos financeiros solicitados são na ordem de R\$436.500,00 (quatrocentos e trinta e seis mil e quinhentos reais), onde a Prefeitura participará com uma contrapartida de R\$ 13.500,00 (treze mil e quinhentos reais), ficando o total do Projeto em R\$ 450.000,00 (quatrocentos e cinqüenta mil reais).

Atenciosamente,

Tânia Mangueira Pitão Inácio
TÂNIA MANGUEIRA NITÃO INÁCIO
Prefeita constitucional

Ao Ilmo. Sr.,
Francisco Jacome Sarmiento
Secretário de Infra - Estrutura
João Pessoa - PB



PREFEITURA MUNICIPAL DE SANTANA DE MANGUEIRA
CNPJ 09.150.087/0001-58
Centro - Santana de Mangueira - PB
CEP: 58985-000


80
[Handwritten signature]

DECLARAÇÃO DE ADIMPLÊNCIA

Declaro, sob as penas do art. 299 do código penal que esta edilidade não se encontra em mora e nem em débito junto à qualquer órgão ou entidade da Administração Pública Federal direta ou indireta, estadual, como determina o inciso VIII, do Art. 2º da Instrução, Normativa nº 01, de 15 de janeiro de 1997 da Secretaria do Tesouro Nacional STN/MF.

SANTANA DE MANGUEIRA, 13 de Abril de 2009

Tânia Mangueira Nitão Inácio
TANIA MANGUEIRA NITÃO INÁCIO
Prefeita constitucional



81
[Handwritten signature]

PREFEITURA MUNICIPAL DE SANTANA DE MANGUEIRA
CNPJ 09.150.087/0001-58
Centro - Santana de Mangueira - PB
CEP: 58985-000

DECLARAÇÃO DE CONTRAPARTIDA

Declaro, sob as penas da Lei, e em conformidade com a Lei de Diretrizes Orçamentárias e com a Lei Complementar nº 101/2001, que dispomos dos recursos orçamentários, para participação, a título de contrapartida, no repasse de recursos destinados ao convênio junto ao Fundo de Desenvolvimento do Estado.

SANTANA DE MANGUEIRA, 13 de Abril de 2009

Tânia Mangueira Nitão Inácio
TÂNIA MANGUEIRA NITÃO INÁCIO
Prefeita constitucional



Login Usuário:79830056449 - TANIA MANGUEIRA NITAO INACIO

18/11/2009 09:47 -
v.1.7.46-rc36

Consultar Proposta

Proposta 022806/2009
54000 - MINISTERIO DO TURISMO

Situação	Proposta Reprovada
Número da Proposta	022806/2009
Órgão	54000 - MINISTERIO DO TURISMO
Modalidade	Convênio

Justificativa

O município de SANTANA DE MANGUEIRA, esta localizado na mesorregião do Sertão Paraibano e na microrregião de Itaporanga, a 481,60 km² da Capital do Estado, Limita-se com o Estado de Pernambuco e com os municípios de Conceição(21km), Ibiara(11km), Diamante(17km), Curral Velho(14km) e Manaíra (26km), possui uma população de 5.609 habitantes segundo o ultimo senso do IBGE. Acompanhando a evolução do ser humano através dos tempos, constata-se que há uma tendência a esquecermos nossas tradições, sendo por isso que o Brasil é conhecido como um país de pessoas sem memória, pela forte tendência em absolvermos culturas de outros países. Justifica-se a realização do Projeto como estímulo ao resgate cultural, também a divulgação dos costumes do Município. O evento tem caráter religioso, cultural e turístico, oferecendo uma variada programação, retratando os mais sagrados valores da Festa de Santa Ana que acontecerá nos dias 23, 24 e 25 de julho de 2009. O projeto ora proposto possui a finalidade de garantir aos moradores de SANTANA DE MANGUEIRA uma melhor preservação cultural e ao mesmo tempo despertar a consciência da responsabilidade de preservar essa cultura em cada morador.

Objeto do Convênio

FESTIVAIS CULTURAIS ATRAVÉS DA FESTA DE SANTA ANA QUE SE REALIZARÁ NOS DIAS 23, 24 E 25 DE JULHO.

Capacidade Técnica e Gerencial

Arquivos Anexos - Capacidade Técnica e Gerencial

Nenhum registro foi encontrado.

Dados Bancários

Banco	BANCO DO BRASIL SA
Agência	2176-8

Datas

Data da Proposta	05/05/2009
Data Inicio Vigência	23/06/2009
Data Término Vigência	25/09/2009

Valores

R\$ 210.000,00	Valor Global
R\$ 200.000,00	Valor de Repasse
R\$ 10.000,00	Valor da Contrapartida
R\$ 10.000,00	Valor Contrapartida Financeira
R\$ 0,00	Valor Contrapartida Bens e Serviços

Repasse

Ano	Valor (R\$)
2009	R\$ 200.000,00

83




Login Usuário:79830056449 - TANIA MANGUEIRA NITAO INACIO

18/11/2009 09:49 -
 v.1.7.46-rc9b

Consultar Proposta

Proposta 025207/2009

55000 - MINISTERIO DO DESENV. SOCIAL E COMBATE A FOME

Situação	Proposta em Análise
Número da Proposta	025207/2009
Orgão	55000 - MINISTERIO DO DESENV. SOCIAL E COMBATE A FOME
Modalidade	Convênio

Justificativa

O município de Santana de Mangueira, esta localizado na região Oeste do Estado da Paraíba, limitando-se a Norte com Ibiará, a Oeste Conceição e Santa Inês, a Leste Curral Velho e Manaira, a Nordeste Diamante e ao Sul com Luanda em Pernambuco. Ocupa uma área de 458,3km². O acesso a partir de João Pessoa é feito através da BR-230 até a cidade Patos, onde toma-se a BR-361 até Ibiara e a partir desta, segue-se pela PB-374 na qual percorre-se cerca de 12 km, neste ponto entra-se em via pavimentada a esquerda, na qual trafega-se por mais 1000m até a sede municipal, a qual dista cerca de 481,6 km da capital. O município foi criado pela lei nº. 3095 de 05 de Novembro de 1963 e instalado em 30 de Janeiro de 1964. De acordo com último censo do IBGE 2007, a comunidade possui uma população de 5.609 habitantes. Desse total o número de alfabetizados com idade igual ou superior a 10 anos é de 2.570 o que corresponde a uma taxa de alfabetização de 57,2%. Seu Índice de Desenvolvimento Humano é de 0,557. A Renda per Capita do município é de 53,44, 55,65% de sua população é indigente, 80,47% são pobres destes 91,65% são crianças. Fonte: (Atlas de Desenvolvimento Humano /PNUD 2000). Com base legal aos Direitos Humanos a Alimentação pelo Código de Conduta Internacional sobre Direito Humano a Alimentação, em seu artigo 4º, afirma que: O Direito Humano a alimentação adequada significa que todo homem, mulher e criança, sozinho ou em comunidade, deve ter acesso físico e econômico, a todo o tempo, a alimentação adequada ou através do uso de uma base de recurso apropriada para sua obtenção de maneira consistente com a dignidade humana. O Direito a Alimentação adequada é uma parte distinta do direito a um padrão de vida adequado. Com base na garantia ao Direito Humano a Alimentação fez-se necessário a oferta do projeto para que se tome possível a promoção e garantia ao direito humano através da implantação do projeto intitulado "Projeto Nutrição Itinerante: promovendo conscientização da educação alimentar" tendo como objetivo a melhoria da qualidade de vida do município, propondo a comunidade uma alimentação nutritiva, barata e sem desperdício. Observamos atualmente que a população apresenta graves problemas de saúde (desnutrição, obesidade, anemia, colesterol alto, diabetes e hipertensão arterial) devido a má alimentação, a partir da constatação de que a realidade brasileira não garante o direito humano a alimentação, propõe-se a implantação do projeto para promover melhorias na qualidade de vida da nossa população: ensinar, (re)educar e estimular um estilo de vida saudável e com qualidade.

Objeto do Convênio

Promover a Educação Alimentar e Nutricional de 200 pessoas do Município de SANTANA DE MANGUEIRA através da realização do Projeto Nutrição Itinerante: promovendo conscientização da educação alimentar.


Capacidade Técnica e Gerencial

Arquivos Anexos - Capacidade Técnica e Gerencial

Nenhum registro foi encontrado.

Dados Bancários

Banco



CAIXA ECONOMICA FEDERAL SA

Agência 0043-4

Datas

Data da Proposta 12/05/2009
 Data Inicio Vigência 30/05/2009
 Data Termino Vigência 30/10/2010

Valores

R\$ 142.712,20 Valor Global
 R\$ 136.712,20 Valor de Repasse
 R\$ 6.000,00 Valor da Contrapartida
 R\$ 6.000,00 Valor Contrapartida Financeira
 R\$ 0,00 Valor Contrapartida Bens e Serviços

Repases

Ano	Valor (R\$)
2009	R\$ 136.712,20

equip. 39.519
 33390-30 9.593,20
 - 36 23.600,00
 - 39 66.000,00

 136.712,20




Login Usuário:79830056449 - TANIA MANGUEIRA NITAO INACIO

18/11/2009 09:50 -
v.1.7.46-rc90

Consultar Proposta

Proposta 027373/2009

54000 - MINISTERIO DO TURISMO

Situação	Proposta Reprovada
Número da Proposta	027373/2009
Órgão	54000 - MINISTERIO DO TURISMO
Modalidade	Convênio

Justificativa

O município de Santana de Mangueira, esta localizado na região Oeste do Estado da Paraíba, limitando-se a Norte com Ibiará, a Oeste Conceição e Santa Inês, a Leste Curral Velho e Manaira, a Nordeste Diamante e ao Sul com Luanda em Pernambuco. Ocupa uma área de 458,3km². O acesso a partir de João Pessoa é feito através da BR-230 até a cidade Patos, onde toma-se a BR-361 até Ibiara e a partir desta, segue-se pela PB-374 na qual percorre-se cerca de 12 km, neste ponto entra-se a esquerda, na qual trafega-se por mais 1000m até a sede municipal, a qual dista cerca de 481,6 km da capital. A Festa Da Padroeira Senhora Santa Ana, realizada nos dias 23,24 e 25 de Julho de 2009, representa a valorização da cultura Municipal e é hoje uma das poucas tradições vivamente cultivada nesse Município. Para a realização desses Festejos Culturais a Prefeitura Municipal de SANTANA DE MANGUEIRA necessita de apoio para sua realização, pois seu principal intuito é a preservação das raízes culturais, e o resgate da tradição desse povo através de danças, apresentação de quadrilhas e arte popular, jogos, gincana, comidas regionais e Festejos Culturais populares. A prefeitura municipal se empenha em estimular a população a preservar eventos dessa natureza, já que o próprio município será beneficiado em diversos segmentos através do crescimento do potencial turístico da cidade, e ao mesmo tempo, promover o desenvolvimento do comércio e a da economia local, através do aproveitamento das especialidades locais, como artesanato, comércio local e mão de obra especializada e característica. Além disso, garantirá a movimentação da rede hoteleira das cidades circunvizinhas, já que a própria cidade não dispõe de acomodações para os 20.000 turistas esperados para prestigiarem a festança. Já é uma tradição no calendário de eventos de SANTANA DE MANGUEIRA a realização dessa Festa, no que tem a total parceria da Secretaria de Educação, Cultura e Esporte. Este Projeto tem como Objetivo Promover a valorização da cultura regional; -Manifestar os valores e as tradições culturais nativas; -Desenvolver atitudes de respeito e solidariedade necessárias à preservação e continuidade do folclore de nossa cidade;- Promover a alegria do povo de nossa Terra por meio da música e dança através das Bandas de Forró pé – de - serra do momento.- Consolidar a inclusão do evento no calendário turístico da MTur;- Incentivar a preservação da cultura e dos costumes locais com abrangência para todo o nordeste;- Ornamentação das principais ruas com motivos que retratem a tradição junina nordestina. Os Resultados esperados são : - Geração de Emprego e Renda ; - Aumento no faturamento do comércio e serviços;- Renovação da auto-estima da comunidade local;- A descoberta da região por novas pessoas, seqüenciando o efeito multiplicador da atividade turística;- Incremento na economia local. Desde o ano passado os festejos constituem significância para a economia do município em sua totalidade, visto que, recebe cada vez mais um maior número de turistas, com a divulgação desse evento, podemos fazer um levantamento da oferta turística e ter condições de conhecer o potencial turístico que dispomos. Também será possível o desenvolvimento de projetos que permitirão a entrada de investimentos para o fomento ao Turismo.



Objeto do Convênio Festa da Padroeira Senhora Santa' Ana.

Capacidade Técnica e Gerencial

Arquivos Anexos - Capacidade Técnica e Gerencial

Nenhum registro foi encontrado.

Dados Bancários

Banco BANCO DO BRASIL SA
 Agência 0913-X

Datas

Data da Proposta 16/05/2009
 Data Inicio Vigência 23/06/2009
 Data Término Vigência 25/09/2009

Valores

R\$ 105.000,00 Valor Global
 R\$ 100.000,00 Valor de Repasse
 R\$ 5.000,00 Valor da Contrapartida
 R\$ 5.000,00 Valor Contrapartida Financeira
 R\$ 0,00 Valor Contrapartida Bens e Serviços

Repasses

Ano	Valor (R\$)
2009	R\$ 100.000,00

97

 Login Usuário:79830056449 - TANIA MANGUEIRA NITAO INACIO

18/11/2009 09:51 -
 v.4.7.46-re90

SICONV

Consultar Proposta

Proposta 027774/2009

55000 - MINISTERIO DO DESENV. SOCIAL E COMBATE A FOME

Situação	Proposta em Análise
Número da Proposta	027774/2009
Órgão	55000 - MINISTERIO DO DESENV. SOCIAL E COMBATE A FOME
Modalidade	Convênio

O município de Santana de Mangueira, esta localizado na região Oeste do Estado da Paraíba, limitando-se a Norte com Ibiará, a Oeste Conceição e Santa Inês, a Leste Curral Velho e Manaira, a Nordeste Diamante e ao Sul com Luanda em Pernambuco. Ocupa uma área de 458,3km². O acesso a partir de João Pessoa é feito através da BR-230 até a cidade Patos, onde toma-se a BR-361 até Ibiara e a partir desta, segue-se pela PB-374 na qual percorre-se cerca de 12 km, neste ponto entra-se em via pavimentada a esquerda, na qual trafega-se por mais 1000m até a sede municipal, a qual dista cerca de 481,6 km da capital. O município foi criado pela lei nº. 3095 de 05 de Novembro de 1963 e instalado em 30 de Janeiro de 1964. De acordo com último censo do IBGE 2007, a comunidade possui uma população de 5.609 habitantes. Desse total o número de alfabetizados com idade igual ou superior a 10 anos é de 2.570 o que corresponde a uma taxa de alfabetização de 57,2%. Seu Índice de Desenvolvimento Humano é de 0,557. A Renda per Capita do município é de 53,44, 55,65% de sua população é indigente, 80,47% são pobres destes 91,65% são crianças. Fonte: (Atlas de Desenvolvimento Humano /PNUD 2000) O Semi-Árido brasileiro tem uma abrangência de 867.999,3 quilômetros quadrados. Nele residem cerca de 18.466.637 pessoas, sendo que em média 8.630.691 residem na área rural. É o semi-árido mais populoso do mundo. A principal característica da região semi-árida é a distribuição precária da água, além de problemas de potabilidade. As discussões sobre as políticas necessárias para os problemas de seca na região do semi-árido brasileiro são antigas porém, apesar da diversidade de projetos criados, a falta de ações contínuas travou o desenvolvimento da região. Como resultado, a seca foi instrumentalizada como um negócio, transformando-se em oportunidade de domínio e enriquecimento sobre a população carente. As políticas regionais pontuais, pautadas em ações assistencialistas e sem caráter sustentável, aliadas aos longos períodos de seca, favorecem o êxodo da população em busca de oportunidades de sobrevivência, deixando as suas terras praticamente de graça aos latifundiários e incrementando o número de excluídos sociais nas grandes cidades. Diante deste quadro, buscam-se alternativas que facilitem à população local lidar com as peculiaridades do semi-árido, aprendendo a conviver neste tipo de região. O principal problema do semi-árido brasileiro não é a falta de chuva, mas a má distribuição e o não aproveitamento desta, aliado a isto o solo é muito raso e retém pouca água, pois o escoamento é intenso portanto, a alternativa de furar poços nem sempre é a mais adequada, pois na maioria dos casos encontra-se rocha cristalina ou água salubre. A construção de cisternas de captação de água da chuva, embora não seja a solução de todos os problemas, é o primeiro de muitos passos, tendo em vista a tecnologia simples, a facilidade de disseminação e a possibilidade de articular à construção a educação das famílias beneficiadas para o cuidado necessário de preservação da água e a inclusão social. Com isto pretendemos construir 200 cisternas de placas no Município de Santana de Mangueira com o objetivo de contribuir para a melhor condição de vida das famílias residentes no semi-árido paraibano

Justificativa

1078


através de iniciativas auto sustentáveis e facilitar meios para a sua auto-organização comunitária.

Objeto do Convênio

Construção de cisternas de placas para armazenamento de água de chuva no município de Santana de Mangueira -PB e Capacitação para Convivência com o Semi-Árido.

Capacidade Técnica e Gerencial

Arquivos Anexos - Capacidade Técnica e Gerencial

Nenhum registro foi encontrado.

Dados Bancários

Banco BANCO DO BRASIL SA
Agência 0913-X

Datas

Data da Proposta 18/05/2009
Data Inicio Vigência 30/06/2009
Data Término Vigência 30/11/2010

Valores

R\$ 266.398,00 Valor Global
R\$ 255.742,00 Valor de Repasse
R\$ 10.656,00 Valor da Contrapartida
R\$ 10.656,00 Valor Contrapartida Financeira
R\$ 0,00 Valor Contrapartida Bens e Serviços

Repasses

Ano	Valor (R\$)
2009	R\$ 255.742,00

Capacit 10.656,00
const 255.742,00

89 



Login Usuário:79830056449 - TANIA MANGUEIRA NITAO INACIO

18/11/2009 09:52 -
v.1.7.46-rc90

Consultar Proposta

Proposta 032791/2009

22000 - MINIST. DA AGRICUL., PECUARIA E ABASTECIMENTO

Situação	Proposta em Análise
Número da Proposta	032791/2009
Órgão	22000 - MINIST. DA AGRICUL., PECUARIA E ABASTECIMENTO
Modalidade	Convênio

Justificativa

O município de Santana de Mangueira, esta localizado na região Oeste do Estado da Paraíba, limitando-se a Norte com Ibiará, a Oeste Conceição e Santa Inês, a Leste Curral Velho e Manaira, a Nordeste Diamante e ao Sul com Luanda em Pernambuco. Ocupa uma área de 458,3km2. O acesso a partir de João Pessoa é feito através da BR-230 até a cidade Patos, onde toma-se a BR-361 até Ibiara e a partir desta, segue-se pela PB-374 na qual percorre-se cerca de 12 km, neste ponto entra-se a esquerda, na qual trafega-se por mais 1000m até a sede municipal, a qual dista cerca de 481,6 km da capital. A Prefeitura Municipal de SANTANA DE MANGUEIRA-PB, tendo em vista a necessidade de implementação de políticas públicas necessarias ao desenvolvimento do setor agropecuario de forma ordenada dentro das linhas de ações do Ministério, possibilitando aos pequenos e medios agricultores, melhorias de suas atividades produtivas, decorrentes da inserção de um sistema operacional produtivo, voltado para utilização racional do uso e manejo do solo, estabelecendo-se a cidadania no campo, e consequentemente minimizando-se os conflitos sociais no meio urbano, decorrente do exodo rural. A Aquisição de um Trator e Implentos agrícolas é de grande importancia para os agricultores familiares que vivem nas comunidades rurais do nosso municipio. De forma a esperar-se que os implementos a serem adquiridos com recursos do Ministério, tenha uma programação de utilização, de tal forma que atenda aos anseios dos que fazem a agricultura de base familiar, permitindo-lhes desta forma um incremento na produtividade, desenvolvimento e crescimento de nossa região.

Objeto do Convênio

APOIO AO DESENVOLVIMENTO DO SETOR AGROPECUARIO - AQUISIÇÃO DE PATRULHA MECANIZADA NO MUNICIPIO DE SANTANA DE MANGUEIRA - PB

Capacidade Técnica e Gerencial

Arquivos Anexos - Capacidade Técnica e Gerencial

Nenhum registro foi encontrado.

Dados Bancários

Banco	CAIXA ECONOMICA FEDERAL SA
Agência	0043-4

Datas

Data da Proposta	28/05/2009
Data Inicio Vigência	30/05/2009
Data Término Vigência	30/05/2010

Valores

R\$ 309.000,00 Valor Global
 R\$ 300.000,00 Valor de Repasse
 R\$ 9.000,00 Valor da Contrapartida



90 

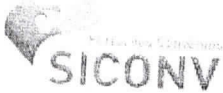
R\$ 9.000,00 Valor Contrapartida Financeira
R\$ 0,00 Valor Contrapartida Bens e Serviços

Repasses

Ano	Valor (R\$)
2009	R\$ 300.000,00



91

Login Usuário:79830056449 - TANIA MANGUEIRA NITAO INACIO

18/11/2009 09:58 - v.4.7.46-re90

Consultar Proposta

Proposta 034934/2009
 22000 - MINIST. DA AGRICUL., PECUARIA E ABASTECIMENTO

Situação Proposta em Análise
 Número da Proposta 034934/2009
 Orgão 22000 - MINIST. DA AGRICUL., PECUARIA E ABASTECIMENTO
 Modalidade Convênio

Justificativa

O município de Santana de Mangueira, esta localizado na região Oeste do Estado da Paraíba, limitando-se a Norte com Ibiará, a Oeste Conceição e Santa Inês, a Leste Curral Velho e Manaira, a Nordeste Diamante e ao Sul com Luanda em Pernambuco. Ocupa uma área de 458,3km². O acesso a partir de João Pessoa é feito através da BR-230 até a cidade Patos, onde toma-se a BR-361 até Ibiara e a partir desta, segue-se pela PB-374 na qual percorre-se cerca de 12 km, neste ponto entra-se em via pavimentada a esquerda, na qual trafega-se por mais 1000m até a sede municipal, a qual dista cerca de 481,6 km da capital. O município foi criado pela lei nº. 3095 de 05 de Novembro de 1963 e instalado em 30 de Janeiro de 1964. De acordo com último censo do IBGE 2007, a comunidade possui uma população de 5.609 habitantes. Seu Índice de Desenvolvimento Humano é de 0,557. A Renda per Capita do município é de 53,44, 55,65% de sua população é indigente, 80,47% são pobres destes 91,65% são crianças. Fonte: (Atlas de Desenvolvimento Humano / PNUD 2000) A Prefeitura convive com sérios problemas com os órgãos de inspeção sanitária, devido ao abate de animais em local impróprio, a céu aberto e próximo a residências, provocando sérios problemas de saúde e higiene para a população. A Construção de um Matadouro Público no município faz-se necessário, devido à interdição do atual local de abate, como também proporcionará emprego direto à população e fornecimento de carne de boa qualidade para todos os residentes no município, evitando assim, o deslocamento da população para outros centros urbanos.

Objeto do Convênio Apoio ao Desenvolvimento do Setor Agradepecuário - Reforma e Ampliação do Matadouro Público do Município de Santana de Mangueira - PB

Capacidade Técnica e Gerencial

Arquivos Anexos - Capacidade Técnica e Gerencial

Nenhum registro foi encontrado.

Dados Bancários

Banco CAIXA ECONOMICA FEDERAL SA
 Agência 0043-4

Datas

Data da Proposta 02/06/2009
 Data Inicio Vigência 30/06/2009
 Data Termino Vigência 30/06/2010

Valores

R\$ 206.000,00 Valor Global
 R\$ 200.000,00 Valor de Repasse
 R\$ 6.000,00 Valor da Contrapartida
 R\$ 6.000,00 Valor Contrapartida Financeira
 R\$ 0,00 Valor Contrapartida Bens e Serviços

Repasses

Ano	Valor (R\$)
2009	R\$ 200.000,00



93




Login Usuário:79830056449 - TANIA MANGUEIRA NITAO INACIO

18/11/2009 09:53 -

v.4.7.46-re90

Consultar Proposta

Proposta 058318/2009
 54000 - MINISTERIO DO TURISMO

Situação	Proposta em Complementação
Numero da Proposta	058318/2009
Orgão	54000 - MINISTERIO DO TURISMO
Modalidade	Convênio

Justificativa

O município de Santana de Mangueira, esta localizado na região Oeste do Estado da Paraíba, limitando-se a Norte com Ibiará, a Oeste Conceição e Santa Inês, a Leste Curral Velho e Manaira, a Nordeste Diamante e ao Sul com Luanda em Pernambuco. Ocupa uma área de 458,3km2. O acesso a partir de João Pessoa é feito através da BR-230 até a cidade Patos, onde toma-se a BR-361 até Ibiara e a partir desta, segue-se pela PB-374 na qual percorre-se cerca de 12 km, neste ponto entra-se a esquerda, na qual trafega-se por mais 1000m até a sede municipal, a qual dista cerca de 481,6 km da capital. O município de Santana de Mangueira, festeja no período que vai de 5 de Novembro de 2009 , mais um aniversário de Emancipação Política, representando um dos efetivos acontecimentos no calendário cívico cultural dessa Prospera cidade. Há precisamente 46 anos, era criado o município de Santana de Mangueira, e a sua população mais uma vez estará comemorando a sua independência política, social e econômica . O município de Santana de Mangueira ao longo desses anos o município vem se desenvolvendo de forma gradativa, levando-se em consideração o crescimento econômico da região. Suas atividades econômicas, como são do nosso conhecimento, são a pecuária, a agricultura e o comércio ativo. Anualmente, no dia 05 de Novembro de 2009, os Santanenses comemoram sua Emancipação Política, com a participação de toda a população em seus segmentos representativos, além de grupos regionais, bandas de forró, repentista entre outros. A realização dessa festa tem como objetivo principal parabenizar a todos os santanenses por mais um ano que se segue, proporcionando a continuidade da sua grandeza e do seu progresso, como também trazer oportunidades de geração de emprego e melhoria da renda familiar para milhares de pessoas, já que nesses dias a população chega a dobrar. Aparecem várias formas de trabalho tais como: vendedores de milho, espetinhos, refrigerantes etc. São ambulantes em busca de renda A presença da cultura popular, o clima de entusiasmo a participação e a grandiosidade do evento justificam a solicitação de parceria que a Prefeitura de SANTANA DE MANGUEIRA ao Ministério do Turismo.

Objeto do Convênio - Emancipação Política

Capacidade Técnica e Gerencial

Arquivos Anexos - Capacidade Técnica e Gerencial

Nenhum registro foi encontrado.

Dados Bancários

Banco BANCO DO BRASIL SA
 Agência 0913-X

Datas

Data da Proposta 06/08/2009
 Data Inicio Vigência 21/10/2009



93


Data Término Vigência 05/11/2009

Valores

R\$ 210.000,00 Valor Global

R\$ 200.000,00 Valor de Repasse

R\$ 10.000,00 Valor da Contrapartida

R\$ 10.000,00 Valor Contrapartida Financeira

R\$ 0,00 Valor Contrapartida Bens e Serviços

Repases

Ano	Valor (R\$)
2009	R\$ 200.000,00

Incluir/Alterar Repases





Consultar Proposta

Proposta 058872/2009
36211 - FUNDACAO NACIONAL DE SAUDE

Situação	Proposta em Análise
Numero da Proposta	058872/2009
Orgao	36000 - MINISTERIO DA SAUDE
Orgão Vinculado	36211 - FUNDACAO NACIONAL DE SAUDE
Modalidade	Convênio

Justificativa

O município de Santana de Mangueira, esta localizado na região Oeste do Estado da Paraíba, limitando-se a Norte com Ibiará, a Oeste Conceição e Santa Inês, a Leste Curral Velho e Manaira, a Nordeste Diamante e ao Sul com Luanda em Pernambuco. Ocupa uma área de 458,3km², a comunidade possui uma população de 5.609 habitantes. Seu Índice de Desenvolvimento Humano é de 0,557. Apresenta em sua população um grande número de família de baixa renda, ou até mesmo sem nenhuma renda. Pode-se verificar nos domicílios dessa população, condições de habitabilidade consideradas de péssimas condições, por exemplo, a falta de banheiro. O meio ambiente é degradado por essa população ao se lançar excretas humanas e de animais, lixo e águas servidas da lavagem de louças, roupas etc, diretamente no terreno em torno do domicílio. Tal situação contribui para a proliferação de doenças e agravos, tais como: diarréias, verminoses, cisticercose, teníase etc., que são indicadores da baixa qualidade de vida dessa população. Este projeto visa sanar, se não pelo menos reduzir, os problemas de saúde da população a ser beneficiada, de acordo com a relação de beneficiários anexa a este plano de trabalho, uma vez que irá proporcionar hábitos de higiene, tais como: lavagem de mãos e rosto e banho corporal. E, ainda, a coleta e o destino final adequado dos dejetos (excretas), através da bacia sanitária e tanque séptico e sumidouro, respectivamente.

Objeto do Convênio IMPLANTAÇÃO DE MELHORIAS SANITÁRIAS DOMICILIARES.

Capacidade Técnica e Gerencial

Arquivos Anexos - Capacidade Técnica e Gerencial

Nenhum registro foi encontrado.

Dados Bancários

Banco	BANCO DO BRASIL SA
Agência	2176-8

Datas

Data da Proposta	06/08/2009
Data Inicio Vigência	30/08/2009
Data Término Vigência	30/07/2010

Valores

R\$ 510.500,00 Valor Global
 R\$ 500.000,00 Valor de Repasse
 R\$ 10.500,00 Valor da Contrapartida
 R\$ 10.500,00 Valor Contrapartida Financeira
 R\$ 0,00 Valor Contrapartida Bens e Serviços

Repasses

Ano	Valor (R\$)
2009	R\$ 500.000,00



95 



Login Usuário:79830056449 - TANIA MANGUEIRA NITAO INACIO 18/11/2009 09:54

v.1.7.46-rc90

Consultar Proposta

Proposta 059557/2009
54000 - MINISTERIO DO TURISMO

Situação Proposta em Análise
Número da Proposta 059557/2009
Orgao 54000 - MINISTERIO DO TURISMO
Modalidade Contrato de Repasse

Justificativa O município de Santana de Mangueira, esta localizado na região Oeste do Estado da Paraíba, limitando-se a Norte com Ibiará, a Oeste Conceição e Santa Inês, a Leste Curral Velho e Manaira, a Nordeste Diamante e ao Sul com Luanda em Pernambuco. Ocupa uma área de 458,3km2. O acesso a partir de João Pessoa é feito através da BR-230 até a cidade Patos, onde toma-se a BR-361 até Ibiara e a partir desta, segue-se pela PB-374 na qual percorre-se cerca de 12 km, neste ponto entra-se a esquerda, na qual trafega-se por mais 1000m até a sede municipal, a qual dista cerca de 481,6 km da capital. * O Turismo é hoje um dos maiores responsáveis pela geração de novos postos de trabalho e pelo desenvolvimento de muitas regiões. Com a saturação dos grandes centros, cada vez mais se busca formas alternativas de turismo, sobretudo as ligadas ao campo, ao meio ambiente, ao esporte de aventura e a eventos, o que tem transformado potencialmente pequenas regiões em roteiros de sucesso garantido. O município de XXXXXXXXXXXX, privilegiado em sua localização e graças aos esforços do poder público local e da cooperação de sua população, não só descobriu essa potencialidade como já está explorando de forma responsável e sustentada. Para tanto tem se buscado investir em infra-estrutura e recursos humanos, o que, concretamente, já resultou na presença de inúmeros visitantes a cidade. Com base nisto a cidade Pleiteia o projeto de Infra-estrutura Turística.

Objeto do Convênio APOIO A PROJETOS DE INFRAESTRUTURA TURISTICA PARA O MUNICIPIO DE SANTANA DE MANGUEIRA-PB

Capacidade Técnica e Gerencial

Arquivos Anexos - Capacidade Técnica e Gerencial

Nenhum registro foi encontrado.

Dados Bancários

Banco CAIXA ECONOMICA FEDERAL SA
Agência 0043-4

Datas

Data da Proposta 07/08/2009
Data Inicio Vigência 30/08/2009
Data Término Vigência 30/08/2010

Valores

R\$ 515.000,00 Valor Global
R\$ 500.000,00 Valor de Repasse
R\$ 15.000,00 Valor da Contrapartida
R\$ 15.000,00 Valor Contrapartida Financeira
R\$ 0,00 Valor Contrapartida Bens e Serviços

Repasses

Ano	Valor (R\$)
2009	R\$ 500.000,00



CONVÊNIOS POR ESTADO/MUNICÍPIO (PLANILHA DETALHADA)

DADOS DE 18/7/2009

MUNICÍPIO: **SANTANA DE MANGUEIRA**

ESTADO: **PB**

ÓRGÃO SUPERIOR: **TODOS**

Número Situação	Nº Original	Objeto do Convênio	Órgão Superior (Descrição - Código)	Concedente (Descrição - Código)	Convênente (Descrição - Código)	Valor Convênio	Valor Liberado	Publicação	Início Vigência	Fim da Vigência	Valor Contrapartida	Data Última Liberação	Valor Última Liberação	
648128	Adimplente	TC/PAC 1359/08	MELHORIA HABITACIONAL PARA O CONTROLE DA DOENÇA DE CHAGAS PARA ATENDER O MUNICÍPIO DE SANTANA DE MANGUEIRA/PB NO PROGRAMA DE ACELERAÇÃO DO CRESCIMENTO-PAC/2008.	MINISTERIO DA SAUDE - 36000	FUNDAÇÃO NACIONAL DE SAUDE - DF	SANTANA DE MANGUEIRA PREFEITURA	650.000,00	0,00	20/1/2009	31/12/2008	31/10/2009	20.139,00	0,00	
616704	Adimplente	3709/2007	CONSTRUCAO DE UNIDADE BASICA DE SAUDE	MINISTERIO DA SAUDE - 36000	DIRETORIA EXECUTIVA DO FUNDO NAC. DE SAUDE	SANTANA DE MANGUEIRA PREFEITURA	145.000,00	96.666,66	18/1/2008	31/12/2007	18/1/2010	4.350,00	27/2/2009	48.333,33
612897	Adimplente	CR.NR.0245652-64	IMPLANTACAO OU MELHORIA DE OBRAS DE INFRA ESTRUTURA URBANA EM MUNICIPIOS COM ATA 100 000 HABITANTES ACOES de Infra est	MINISTERIO DAS CIDADES - 56000	CAIXA ECONOMICA FEDERAL - PROGRAMAS SOCIAIS	SANTANA DE MANGUEIRA PREFEITURA	107.390,00	0,00	15/1/2008	31/12/2007	30/9/2011	3.221,70	0,00	
605167	Adimplente	CR.NR.0236364-85	Apoio a Elaboracao de Planos Habitacionais Elaboracao ETAPAS 1 2 e 3	MINISTERIO DAS CIDADES - 56000	CAIXA ECONOMICA FEDERAL - FNHIS	SANTANA DE MANGUEIRA PREFEITURA	28.970,00	0,00	31/12/2007	26/12/2007	30/9/2011	869,10	0,00	
589565	Inadimplente	CV 590/2006	FESTEJOS DE FIM DE ANO DE SANTANA DE MANGUEIRA.	MINISTERIO DO TURISMO - 54000	COORDENACAO-GERAL DE CONVENIOS - CGCV	SANTANA DE MANGUEIRA PREFEITURA	100.000,00	100.000,00	25/1/2007	30/12/2006	21/5/2007	3.000,00	21/3/2007	100.000,00
571225	Adimplente	CV 1156/06	SISTEMA DE ABASTECIMENTO DE ÁGUA.	MINISTERIO DA SAUDE - 36000	FUNDAÇÃO NACIONAL DE SAUDE - DF	SANTANA DE MANGUEIRA PREFEITURA	140.000,00	0,00	30/6/2006	20/6/2006	14/11/2009	4.200,00	0,00	
569114	Inadimplente	CV 240/2006	FESTA DE SENHORA SANTANA EM SANTANA DE MANGUEIRA.	MINISTERIO DO TURISMO - 54000	COORDENACAO-GERAL DE CONVENIOS - CGCV	SANTANA DE MANGUEIRA PREFEITURA	50.000,00	50.000,00	27/7/2006	28/6/2006	29/10/2006	1.500,00	29/9/2006	50.000,00
561732	Adimplente	CV ME 179/2006	IMPLANTACAO DO PROGRAMA SEGUNDO TEMPO	MINISTERIO DO ESPORTE - 51000	SUBSECR. DE PLANEJ. ORCAM. E ADMINISTRACAO/ME	SANTANA DE MANGUEIRA PREFEITURA	57.199,60	57.199,60	30/6/2006	29/6/2006	29/6/2007	12.000,00	31/10/2006	45.759,68
559217	Inadimplente	530001200500127	Objeto: Reconstrucao de trinta e quatro (34) unidades habitacionais no municipio de santana demagueira-pb.	MINISTERIO DA INTEGRACAO NACIONAL - 53000	M1/SE/DGI/ADMINISTRACAO GERAL	SANTANA DE MANGUEIRA PREFEITURA	302.572,55	302.572,55	5/1/2006	5/1/2006	10/6/2007	11.330,75	16/6/2006	302.572,55
556458	Adimplente	CV 0695/05	MELHORIAS SANITARIAS DOMICILIARES.	MINISTERIO DA SAUDE - 36000	FUNDAÇÃO NACIONAL DE SAUDE - DF	SANTANA DE MANGUEIRA PREFEITURA	140.000,00	112.000,00	29/12/2005	19/12/2005	15/1/2009	4.329,91	16/1/2007	56.000,00
545263	Adimplente	3676/2005	AQUISICAO DE UNIDADE MOVEL DE SAUDE	MINISTERIO DA SAUDE - 36000	DIRETORIA EXECUTIVA DO FUNDO NAC. DE SAUDE	SANTANA DE MANGUEIRA PREFEITURA	90.000,00	90.000,00	5/1/2006	31/12/2005	27/10/2006	2.700,00	28/4/2006	90.000,00
535280	Concluído	CV 389/2005	DIVULGAÇÃO DE AÇÕES PARA CONSOLIDAÇÃO POR MEIO DO FOLCLORE LOCAL.	MINISTERIO DO TURISMO - 54000	COORDENACAO-GERAL DE CONVENIOS - CGCV	SANTANA DE MANGUEIRA PREFEITURA	25.000,00	25.000,00	9/12/2005	3/11/2005	23/2/2006	1.250,00	26/12/2005	25.000,00
ESTE CONVENIO TEM POR OBJETO CONCEDER APOIO														

97
SANTANA DE MANGUEIRA

534175	Adimplente	842098/2005	FINANCEIRO PARA O DESENVOLVIMENTO DE ACOES QUE VISAM PROPORCIONAR A SOCIEDADE A MELHORIA DA INFRA-ESTRUTURA DA REDE FISICA ESCOLAR, DE MODO A OFERECER MELHORES CONDICOOES DE ENSINO APRENDIZAGEM AOS ALUNOS DA EDUCACAO BASICA	MINISTERIO DA EDUCACAO - 26000	FUNDO NACIONAL DE DESENVOLVIMENTO DA EDUCACAO	SANTANA DE MANGUEIRA PREFEITURA	131.598,48	131.598,48	19/12/2005	14/12/2005	13/6/2007	1.329,28	30/6/2006	131.598,48
531245	Adimplente	CV MC 009/2005	IMPLANTACAO DE TELECENTRO COMUNITARIO NO MUNICIPIO DE SANTANA DE MANGUEIRA - PB.	MINISTERIO DAS COMUNICACOES - 41000	SERVICO DE INCLUSAO DIGITAL	SANTANA DE MANGUEIRA PREFEITURA	140.000,00	140.000,00	8/12/2005	27/10/2005	5/6/2006	4.200,00	8/12/2005	140.000,00
530711	Adimplente	CR.NR.0178689-61	IMPLANTACAO OU MELHORIA DE OBRAS DE INFRA ESTRUTURA URBANA EM MUNICIPIOS COM ATe 100 000 HABITANTES INFRA ESTRUTURA URBANA EM MUNICIPIOS ESTADO DA PARAIBA AUTORIZADO PELO OFICIO MCIDADES N 7347 2005	MINISTERIO DAS CIDADES - 56000	CAIXA ECONOMICA FEDERAL - PROGRAMAS SOCIAIS	SANTANA DE MANGUEIRA PREFEITURA	97.500,00	97.500,00	1/12/2005	25/11/2005	31/12/2010	5.362,50	20/12/2007	78.000,00
529864	Adimplente	804360/2005	FORMACAO CONTINUADA DE PROFESSORES	MINISTERIO DA EDUCACAO - 26000	FUNDO NACIONAL DE DESENVOLVIMENTO DA EDUCACAO	SANTANA DE MANGUEIRA PREFEITURA	38.387,25	38.387,25	10/11/2005	3/11/2005	29/8/2006	387,75	27/12/2005	38.387,25
527689	Adimplente	CV 265/04	SISTEMA DE ABASTECIMENTO DE AGUA.	MINISTERIO DA SAUDE - 36000	FUNDACAO NACIONAL DE SAUDE - DF	SANTANA DE MANGUEIRA PREFEITURA	95.999,19	95.999,19	2/7/2004	1/7/2004	24/7/2009	3.009,88	25/7/2007	19.201,00
465281	Adimplente	CONV. 1542/2001-MI	CONSTRUCAO DE ACUDE COMUNITARIO.	MINISTERIO DA INTEGRACAO NACIONAL - 53000	MI/SE/DGI/ADMINISTRACAO GERAL	SANTANA DE MANGUEIRA PREFEITURA	200.000,00	200.000,00	29/1/2002	31/12/2001	28/8/2003	10.000,00	31/12/2002	200.000,00
448278	Concluído	CR.NR.0124004-49	INFRA-ESTRUTURA E SERVICOS	MINISTERIO DO DESENVOLVIMENTO AGRARIO - 49000	MINISTERIO DO DESENVOLVIMENTO AGRARIO - CEF	SANTANA DE MANGUEIRA PREFEITURA	150.000,00	150.000,00	3/1/2002	27/12/2001	27/12/2003	1.500,00	21/6/2002	150.000,00
425896	Inadimplência suspensa	CV 192/01	EXECUCAO DE MELHORIAS SANITARIAS DOMICILIARES. (PROJETO ALVORADA).	MINISTERIO DA SAUDE - 36000	FUNDACAO NACIONAL DE SAUDE - DF	SANTANA DE MANGUEIRA PREFEITURA	70.000,00	70.000,00	14/12/2001	8/12/2001	21/3/2003	3.900,53	18/1/2002	70.000,00
404025	Concluído	CR.NR.0105252-66	IMPLANTAGCO DE INFRA-ESTRUTURA E SERVICOS EM SANTANA DE MANGUEIRA	MINISTERIO DO DESENVOLVIMENTO AGRARIO - 49000	MINISTERIO DO DESENVOLVIMENTO AGRARIO - CEF	SANTANA DE MANGUEIRA PREFEITURA	149.999,00	149.999,00	12/12/2000	11/12/2000	31/12/2005	0,00	30/12/2000	149.999,00
402120	Concluído	CONV. 457/2000-MI	RECONSTRUCAO DE CASAS.	MINISTERIO DA INTEGRACAO NACIONAL - 53000	MI/SE/DGI/ADMINISTRACAO GERAL	SANTANA DE MANGUEIRA PREFEITURA	80.000,00	80.000,00	24/11/2000	23/11/2000	20/6/2001	0,00	22/12/2000	80.000,00
381272	Arquivado	95149/1999	FORMACAO CONTINUADA DE PROFESSORES,	MINISTERIO DA EDUCACAO - 26000	FUNDO NACIONAL DE DESENVOLVIMENTO DA EDUCACAO	SANTANA DE MANGUEIRA PREFEITURA	8.000,00	8.000,00	20/12/1999	10/12/1999	31/7/2000	0,00	24/12/1999	8.000,00
			CONCESSAO DE APOIO FINANCEIRO, PARA IMPLEMENTACAO DO PROGRAMA DE GARANTIA DE RENDA MINIMA-PGRM, VISANDO AO ATENDIMENTO AS											

98

[Handwritten signature]

[Handwritten signature]

371724	Concluído	60125/99	FAMILIAS QUE PREENCHERAM OS REQUISITOS ESTABELECIDOS NO ART. 50, DA LEI NO. 9.533, DE 10/12/97, SELECIONADAS PELO CONVENENTE, CONFORME PLANO DE TRABALHO APROVADO PELO COMITE ASSESSOR DE GESTAO E DE ACORDO COM O ESTABELECIDO NO ART. 30. DA RESOLUCAO NO. 18 DE 21 DE SETEMBRO DE 1998, ALTERADA PELA D	MINISTERIO DA EDUCACAO - 26000	FUNDO NACIONAL DE DESENVOLVIMENTO DA EDUCACAO	SANTANA DE MANGUEIRA PREFEITURA	240.612,37	240.612,37	23/6/1999	28/5/1999	31/12/2002	240.612,37	30/11/2000	37.453,82
370022	Arquivado	PORT/SAS/MPAS/129498	CONSTRUCAO DE UM CENTRO DE GERACAO DE RENDA	MINISTERIO DO DESENV. SOCIAL E COMBATE A FOME - 55000	FUNDO NACIONAL DE ASSISTENCIA SOCIAL	SANTANA DE MANGUEIRA PREFEITURA	90.000,00	90.000,00	23/12/1998	22/12/1998	31/12/2000	0,00		0,00
368433	Concluído	CV 148/98-SEPRE/MPO	RECONSTRUCAO DE CASAS	MINISTERIO DO PLANEJAMENTO, ORCAMENTO E GESTAO - 20113	DEPARTAMENTO DE EXTINCAO E LIQUIDACAO	SANTANA DE MANGUEIRA PREFEITURA	50.000,00	50.000,00	31/12/1998	30/12/1998	29/6/1999	0,00		0,00
359031	Arquivado	41940/98	ESTE CONVENIO TEM POR OBJETO GARANTIR, SUPLETIVAMENTE, COM RECURSOS FINANCEIROS, A MANUTENCAO DE ESCOLAS PUBLICAS QUE ATENDAM MAIS DE 20 ALUNOS DO ENSINO FUNDAMENTAL, A CONTA DO PROGRAMA DE MANUTENCAO DO DESENVOLVIMENTO DO ENSINO FUNDAMENTAL - PMDE.	MINISTERIO DA EDUCACAO - 26000	FUNDO NACIONAL DE DESENVOLVIMENTO DA EDUCACAO	SANTANA DE MANGUEIRA PREFEITURA	21.970,00	21.970,00	29/6/1998	25/6/1998	28/2/1999	0,00	20/8/1998	21.970,00
338686	Concluído	6518/97	SOLICITA RECURSOS FNDE/MEC SAUDE ESCOLAR	MINISTERIO DA EDUCACAO - 26000	FUNDO NACIONAL DE DESENVOLVIMENTO DA EDUCACAO	SANTANA DE MANGUEIRA PREFEITURA	11.956,00	11.956,00	8/12/1997	17/11/1997	30/6/1998	0,00	3/2/1998	11.956,00
338277	Concluído	9184/97	a capacitacao de 20 professores e aquisicao de material didatico/peda-gogico beneficiando 249 alunos da educacao pre-escolar.	MINISTERIO DA EDUCACAO - 26000	FUNDO NACIONAL DE DESENVOLVIMENTO DA EDUCACAO	SANTANA DE MANGUEIRA PREFEITURA	7.517,10	7.517,10	23/12/1997	10/12/1997	30/6/1998	0,00	5/2/1998	7.517,10
333838	Concluído	9241/97	a aquisicao de material didatico/pedagogico, beneficiando 350 alunos da Educacao de Jovens e Adultos do Programa Alfabetizacao Solidaria.	MINISTERIO DA EDUCACAO - 26000	FUNDO NACIONAL DE DESENVOLVIMENTO DA EDUCACAO	SANTANA DE MANGUEIRA PREFEITURA	5.711,00	5.711,00	23/12/1997	10/12/1997	30/6/1998	0,00	5/2/1998	5.711,00
323083	Concluído	1214/97	GARANTIR, SUPLETIVAMENTE, COM RECURSOS FINANCEIROS, A MANUTENCAO DA(S) ESCOLA(S) PUBLICA(S) MUNICIPAIS E MUNICIPALIZADAS QUE ATENDAM MAIS DE 20 ALUNOS NO	MINISTERIO DA EDUCACAO - 26000	FUNDO NACIONAL DE DESENVOLVIMENTO DA	SANTANA DE MANGUEIRA	21.060,00	21.060,00	15/9/1997	12/9/1997	30/6/1998	0,00	20/9/1997	400,00

99

[Handwritten signature]

[Handwritten signature]

NUMERO	SITUAÇÃO	DATA	DESCRIÇÃO	ORÇAMENTO	RECURSOS	INÍCIO	TERMINO	VALIDADEZ	VALOR	DATA	VALOR	
307628	Concluído	1586/96	ENSINO FUNDAMENTAL, A CONTA DO PROGRAMA DE MANUTENCAO E DESENVOLVIMENTO DO ENSINO FUNDAMENTAL - PMDE CONTRIBUIR SUPLEMENTARMENTE COM RECURSOS FINANCEIROS P/ MANUTENCAO E DESENVOLVIMENTO DE ENSINO FUNDAMENTAL EM ESCOLAS PUBLICAS MUNICIPALISE MUNICIPALIZADAS. PROMOVER O ATENDIMENTO DA ALIMENTACAO ESCOLAR. FORNECENDO AOS ALUNOS 301.860 REFEICOES NO PERIODO LETIVO DE 1996 E 603.720 NOS PERIODOS LE-TIVOS DE 1997 A 1998.	MINISTERIO DA EDUCACAO - 26000	FUNDO NACIONAL DE DESENVOLVIMENTO DA EDUCACAO	SANTANA DE MANGUEIRA PREFEITURA	15/7/1996	28/6/1996	30/1/1997	0,00	15/8/1996	41.000,00
304988	Adimplente	486/96/FAE		MINISTERIO DA EDUCACAO - 26000	FUNDO NACIONAL DE DESENVOLVIMENTO DA EDUCACAO	SANTANA DE MANGUEIRA PREFEITURA	5/7/1996	28/6/1996	28/2/1999	18.111,30	29/12/1998	2.694,00

33 Convênios

100



Fundo Nacional de
Desenvolvimento da Educação

Ministério
da Educação

:: LIBERAÇÕES - CONSULTAS GERAIS ::

Entidade.: 09.150.087/0001-58 - PREF MUN DE SANTANA DE
MANGUEIRA

Município.: SANTANA DE
MANGUEIRA - PB

MERENDA - PROG.NACIONAL DE ALIMENTAÇÃO ESCOLAR

Data Pgto	OB	Valor	Programa	Banco	Agência	C/C
21/MAR/2009	400037	220,00	PNAEC- CRECHE	BANCO DO BRASIL	0913	0000156981
21/MAR/2009	400156	470,80	PNAEP - PRÉ- ESCOLAR	BANCO DO BRASIL	0913	0000156981
21/MAR/2009	400157	4.426,40	PNAEF - FUNDAMENTAL	BANCO DO BRASIL	0913	0000156981
31/MAR/2009	400362	4.426,40	PNAEF - FUNDAMENTAL	BANCO DO BRASIL	0913	0000156981
31/MAR/2009	400406	220,00	PNAEC- CRECHE	BANCO DO BRASIL	0913	0000156981
31/MAR/2009	400564	470,80	PNAEP - PRÉ- ESCOLAR	BANCO DO BRASIL	0913	0000156981
Total:		10.234,40				

PNATE - PROGRAMA NACIONAL DE APOIO AO TRANSP DO ESCOLAR

Data Pgto	OB	Valor	Programa	Banco	Agência	C/C
22/ABR/2009	600021	2.555,12	TRANSPORTE ESCOLAR PNATE - ENSINO FUNDAMENTAL	BANCO DO BRASIL	0913	0000109207
23/ABR/2009	600004	56,03	TRANSPORTE ESCOLAR PNATE - EDUCAÇÃO INFANTIL	BANCO DO BRASIL	0913	0000109207
30/ABR/2009	600132	2.555,12	TRANSPORTE ESCOLAR PNATE - ENSINO FUNDAMENTAL	BANCO DO BRASIL	0913	0000109207
01/MAI/2009	600193	56,03	TRANSPORTE ESCOLAR PNATE - EDUCAÇÃO INFANTIL	BANCO DO BRASIL	0913	0000109207
15/MAI/2009	600283	459,47	TRANSPORTE ESCOLAR PNATE - ENSINO FUNDAMENTAL	BANCO DO BRASIL	0913	0000109207
15/MAI/2009	600285	459,47	TRANSPORTE ESCOLAR PNATE - ENSINO FUNDAMENTAL	BANCO DO BRASIL	0913	0000109207
			TRANSPORTE ESCOLAR PNATE -			

102 

15/MAI/2009	600291	459,47	ENSINO FUNDAMENTAL	BANCO DO BRASIL	0913	0000109207
20/MAI/2009	600305	1.031,01	TRANSPORTE ESCOLAR PNATE - ENSINO MÉDIO	BANCO DO BRASIL	0913	0000109207
20/MAI/2009	600307	1.031,01	TRANSPORTE ESCOLAR PNATE - ENSINO MÉDIO	BANCO DO BRASIL	0913	0000109207
04/JUN/2009	600337	56,03	TRANSPORTE ESCOLAR PNATE - EDUCAÇÃO INFANTIL	BANCO DO BRASIL	0913	0000109207
04/JUN/2009	600363	1.031,01	TRANSPORTE ESCOLAR PNATE - ENSINO MÉDIO	BANCO DO BRASIL	0913	0000109207
30/JUN/2009	600569	1.031,01	TRANSPORTE ESCOLAR PNATE - ENSINO MÉDIO	BANCO DO BRASIL	0913	0000109207
30/JUN/2009	600641	56,03	TRANSPORTE ESCOLAR PNATE - EDUCAÇÃO INFANTIL	BANCO DO BRASIL	0913	0000109207
Total:		10.836,81				

QUOTA - QUOTA ESTADUAL / MUNICIPAL						
Data Ppto	OB	Valor	Programa	Banco	Agência	C/C
16/JAN/2009	765020	2.947,56	QUOTA	BANCO DO BRASIL	0913	0000105597
20/FEV/2009	765078	5.432,46	QUOTA DO SE DOS ESTADOS, DF E MUNIC.	BANCO DO BRASIL	0913	0000105597
04/MAR/2009	765177	211,32	QUOTA	BANCO DO BRASIL	0913	0000105597
23/MAR/2009	765226	2.853,43	REPASSE DA COTA DO SE A EST., DF E MUNICIPIOS.	BANCO DO BRASIL	0913	0000105597
18/ABR/2009	765277	2.474,02	REPASSE DA COTA DO SE A EST., DF E MUNICIPIOS.	BANCO DO BRASIL	0913	0000105597
20/MAI/2009	765334	2.636,76	REPASSE DA COTA DO SE A EST., DF E MUNICIPIOS.	BANCO DO BRASIL	0913	0000105597
19/JUN/2009	765393	2.620,57	REPASSE DA COTA DO SE A EST., DF E MUNICIPIOS.	BANCO DO BRASIL	0913	0000105597
Total:		19.176,12				

Dados referentes ao fechamento do dia: **20/07/2009**

Volta a consulta de liberações



103 *Gebse*

Ministério da Saúde

Destaque do Governo



Instituição Programas Convênios Consulta de Pagamentos Informações

consulta de pagamentos

transferência fundo a fundo

:: Resultado da consulta:::

Município-UF: SANTANA DE MANGUEIRA/PB
 Entidade: PREF MUN SANTANA DE MANGUEIRA
 CNPJ: 09.150.087/0001-58
 População: 5.235
 IBGE: 251350
[Clique aqui para visualizar o Histórico de Bloqueio do Programas.](#)

Bloco: ASSISTÊNCIA FARMACÊUTICA
 Componente: BÁSICO DA ASSISTÊNCIA FARMACÊUTICA
 Ação/Serviço/Estratégia: PROGRAMA DE ASSISTÊNCIA FARMACÊUTICA BÁSICA

Competência	Número da OB	Data OB	Banco OB	Agência OB	Conta OB	Valor líquido	Desconto	Valor Total	Obs.	Processo	Tipo Repasse
12/2008	802187	21/01/2009	001	0913	12737X	1.916,41	,00	1.916,41	-	25000002887200948	MUNICIPAL
01/2009	804408	12/02/2009	001	0913	12737X	1.916,41	,00	1.916,41	-	25000015111200998	MUNICIPAL
02/2009	806870	06/03/2009	001	00913X	000012737X	1.916,41	,00	1.916,41	-	25000029375200929	MUNICIPAL
03/2009	811486	20/04/2009	001	00913X	000012737X	1.916,41	,00	1.916,41	-	25000501801200965	MUNICIPAL
04/2009	813976	12/05/2009	001	00913X	000012737X	1.916,41	,00	1.916,41	-	25000515658200999	MUNICIPAL
05/2009	816656	08/06/2009	001	00913X	000012737X	1.916,41	,00	1.916,41	-	25000531941200968	MUNICIPAL
06/2009	819179	08/07/2009	001	00913X	000012737X	1.916,41	,00	1.916,41	-	25000550267200911	MUNICIPAL
TOTAL						13.414,87	0,00	13.414,87	-	-	-

Bloco: ATENÇÃO BÁSICA
 Componente: PISO DA ATENÇÃO BÁSICA FIXO - PAB FIXO
 Ação/Serviço/Estratégia: PAB FIXO

Competência	Número da OB	Data OB	Banco OB	Agência OB	Conta OB	Valor líquido	Desconto	Valor Total	Obs.	Processo	Tipo Repasse
12/2008	811619	22/04/2009	001	00913X	0000580465	1.194,17	,00	1.194,17	-	25000041602200994	MUNICIPAL
01/2009	805445	26/02/2009	001	0913	580465	8.174,17	,00	8.174,17	-	25000019809200982	MUNICIPAL
02/2009	808575	31/03/2009	001	00913X	0000580465	8.174,17	,00	8.174,17	-	25000035410200949	MUNICIPAL
03/2009	809693	03/04/2009	001	00913X	0000580465	8.174,17	,00	8.174,17	-	25000049217200995	MUNICIPAL
04/2009	812890	04/05/2009	001	00913X	0000580465	8.174,17	,00	8.174,17	-	25000508281200911	MUNICIPAL
05/2009	815467	01/06/2009	001	00913X	0000580465	8.174,17	,00	8.174,17	-	25000528706200917	MUNICIPAL
06/2009	818960	02/07/2009	001	00913X	0000580465	8.174,17	,00	8.174,17	-	25000548615200990	MUNICIPAL
TOTAL						50.239,19	0,00	50.239,19	-	-	-

Bloco: ATENÇÃO BÁSICA
 Componente: PISO DA ATENÇÃO BÁSICA VARIÁVEL
 Ação/Serviço/Estratégia: AGENTES COMUNITÁRIOS DE SAÚDE - ACS

Competência	Número da OB	Data OB	Banco OB	Agência OB	Conta OB	Valor líquido	Desconto	Valor Total	Obs.	Processo	Tipo Repasse
01/2009	805412	26/02/2009	001	0913	580465	8.134,00	,00	8.134,00	-	25000019838200944	MUNICIPAL
02/2009	808330	31/03/2009	001	00913X	0000580465	8.134,00	,00	8.134,00	-	25000035385200901	MUNICIPAL
03/2009	810464	09/04/2009	001	00913X	0000580465	8.134,00	,00	8.134,00	-	25000497368200956	MUNICIPAL
04/2009	813648	11/05/2009	001	00913X	0000580465	8.134,00	,00	8.134,00	-	25000514637200956	MUNICIPAL
05/2009	816996	10/06/2009	001	00913X	0000580465	8.134,00	,00	8.134,00	-	25000535735200927	MUNICIPAL
06/2009	819308	10/07/2009	001	00913X	0000580465	8.134,00	,00	8.134,00	-	25000554342200912	MUNICIPAL
TOTAL						48.804,00	0,00	48.804,00	-	-	-

Bloco: ATENÇÃO BÁSICA
 Componente: PISO DA ATENÇÃO BÁSICA VARIÁVEL
 Ação/Serviço/Estratégia: COMPENSAÇÃO DE ESPECIFICIDADES REGIONAIS

Competência	Número da OB	Data OB	Banco OB	Agência OB	Conta OB	Valor líquido	Desconto	Valor Total	Obs.	Processo	Tipo Repasse
-------------	--------------	---------	----------	------------	----------	---------------	----------	-------------	------	----------	--------------

[Handwritten signature]

11/2008	801383	15/01/2009	001	0913	580465	1.530,62	,00	1.530,62	-	25000215526200889	MUNICIPAL
12/2008	801407	15/01/2009	001	0913	580465	1.530,62	,00	1.530,62	-	25000222433200819	MUNICIPAL
01/2009	819698	10/07/2009	001	00913X	0000580465	1.791,86	,00	1.791,86	-	25000554352200958	MUNICIPAL
02/2009	819676	10/07/2009	001	00913X	0000580465	1.791,86	,00	1.791,86	-	25000554354200947	MUNICIPAL
03/2009	819592	10/07/2009	001	00913X	0000580465	1.791,86	,00	1.791,86	-	25000554356200936	MUNICIPAL
04/2009	819509	10/07/2009	001	00913X	0000580465	1.791,86	,00	1.791,86	-	25000554360200902	MUNICIPAL
05/2009	820445	17/07/2009	001	00913X	0000580465	1.791,86	,00	1.791,86	-	25000558486200948	MUNICIPAL
06/2009	820467	17/07/2009	001	00913X	0000580465	1.791,86	,00	1.791,86	-	25000554362200993	MUNICIPAL
TOTAL						13.812,40	0,00	13.812,40	-	-	-

Bloco: ATENÇÃO BÁSICA

Componente: PISO DA ATENÇÃO BÁSICA VARIÁVEL

Ação/Serviço/Estratégia: SAÚDE BUCAL - SB

Competência	Número da OB	Data OB	Banco OB	Agência OB	Conta OB	Valor líquido	Desconto	Valor Total	Obs.	Processo	Tipo Repasse
12/2008	814820	21/05/2009	001	00913X	0000580465	300,00	,00	300,00	-	25000517234200969	MUNICIPAL
01/2009	806129	03/03/2009	001	00913X	0000580465	6.000,00	,00	6.000,00	-	25000019844200900	MUNICIPAL
02/2009	816223	02/06/2009	001	00913X	0000580465	3.000,00	,00	3.000,00	-	25000522353200933	MUNICIPAL
02/2009	808526	31/03/2009	001	00913X	0000580465	3.000,00	,00	3.000,00	-	25000035379200946	MUNICIPAL
03/2009	810588	09/04/2009	001	00913X	0000580465	6.000,00	,00	6.000,00	-	25000497362200989	MUNICIPAL
04/2009	813745	11/05/2009	001	00913X	0000580465	6.000,00	,00	6.000,00	-	25000514615200996	MUNICIPAL
05/2009	817110	12/06/2009	001	00913X	0000580465	6.000,00	,00	6.000,00	-	25000535740200930	MUNICIPAL
06/2009	819554	10/07/2009	001	00913X	0000580465	6.000,00	,00	6.000,00	-	25000554343200967	MUNICIPAL
TOTAL						36.300,00	0,00	36.300,00	-	-	-

Bloco: ATENÇÃO BÁSICA

Componente: PISO DA ATENÇÃO BÁSICA VARIÁVEL

Ação/Serviço/Estratégia: SAÚDE DA FAMÍLIA - SF

Competência	Número da OB	Data OB	Banco OB	Agência OB	Conta OB	Valor líquido	Desconto	Valor Total	Obs.	Processo	Tipo Repasse
12/2008	814819	21/05/2009	001	00913X	0000580465	1.200,00	,00	1.200,00	-	25000517234200969	MUNICIPAL
01/2009	805919	03/03/2009	001	00913X	0000580465	19.200,00	,00	19.200,00	-	25000019831200922	MUNICIPAL
02/2009	808453	31/03/2009	001	00913X	0000580465	19.200,00	,00	19.200,00	-	25000035396200983	MUNICIPAL
03/2009	810506	09/04/2009	001	00913X	0000580465	19.200,00	,00	19.200,00	-	25000497350200954	MUNICIPAL
04/2009	813691	11/05/2009	001	00913X	0000580465	19.200,00	,00	19.200,00	-	25000514612200952	MUNICIPAL
05/2009	817053	10/06/2009	001	00913X	0000580465	19.200,00	,00	19.200,00	-	25000535727200981	MUNICIPAL
06/2009	819416	10/07/2009	001	00913X	0000580465	19.200,00	,00	19.200,00	-	25000554345200956	MUNICIPAL
TOTAL						116.400,00	0,00	116.400,00	-	-	-

Bloco: VIGILÂNCIA EM SAÚDE

Componente: VIGILÂNCIA EPIDEMIOLÓGICA E AMBIENTAL EM SAÚDE

Ação/Serviço/Estratégia: CAMPANHA DE VACINAÇÃO DO IDOSO (INFLUENZA)

Competência	Número da OB	Data OB	Banco OB	Agência OB	Conta OB	Valor líquido	Desconto	Valor Total	Obs.	Processo	Tipo Repasse
06/2009	820213	15/07/2009	001	00913X	0000071560	308,36	,00	308,36	-	25000547009200957	MUNICIPAL
TOTAL						308,36	0,00	308,36	-	-	-

Bloco: VIGILÂNCIA EM SAÚDE

Componente: VIGILÂNCIA EPIDEMIOLÓGICA E AMBIENTAL EM SAÚDE

Ação/Serviço/Estratégia: TETO FINANCEIRO DE VIGILÂNCIA EM SAÚDE - TFVS (EX-TFECD)

Competência	Número da OB	Data OB	Banco OB	Agência OB	Conta OB	Valor líquido	Desconto	Valor Total	Obs.	Processo	Tipo Repasse
12/2008	803369	30/01/2009	001	0913	71560	999,52	,00	999,52	-	25000219805200811	MUNICIPAL
01/2009	805762	03/03/2009	001	0913	71560	999,52	,00	999,52	-	25000011166200929	MUNICIPAL
02/2009	807187	12/03/2009	001	00913X	0000071560	999,52	,00	999,52	-	25000025170200974	MUNICIPAL
03/2009	810969	15/04/2009	001	00913X	0000071560	999,52	,00	999,52	-	25000042832200971	MUNICIPAL
04/2009	814398	15/05/2009	001	00913X	0000071560	999,52	,00	999,52	-	25000507782200981	MUNICIPAL
05/2009	817471	18/06/2009	001	00913X	0000071560	999,52	,00	999,52	-	25000527098200915	MUNICIPAL
06/2009	819879	15/07/2009	001	00913X	0000071560	999,52	,00	999,52	-	25000546038200900	MUNICIPAL
TOTAL						6.996,64	0,00	6.996,64	-	-	-

Bloco: VIGILÂNCIA EM SAÚDE
Componente: VIGILÂNCIA SANITÁRIA

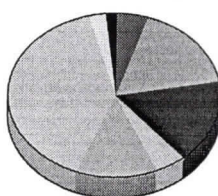
105
[Handwritten Signature]

Ação/Serviço/Estratégia: AÇÕES ESTRUTURANTES DE VIGILÂNCIA SANITÁRIA

Competência	Número da OB	Data OB	Banco OB	Agência OB	Conta OB	Valor líquido	Desconto	Valor Total	Obs.	Processo	Tipo Repasse
12/2008	803251	27/01/2009	001	0913	71560	600,00	,00	600,00	-	25000221181200801	MUNICIPAL
01/2009	810042	07/04/2009	001	00913X	0000071560	600,00	,00	600,00	-	25000035848200927	MUNICIPAL
02/2009	810096	07/04/2009	001	00913X	0000071560	600,00	,00	600,00	-	25000035852200995	MUNICIPAL
03/2009	810167	07/04/2009	001	00913X	0000071560	600,00	,00	600,00	-	25000035857200918	MUNICIPAL
04/2009	815097	21/05/2009	001	00913X	0000071560	600,00	,00	600,00	-	25000520945200911	MUNICIPAL
05/2009	818497	29/06/2009	001	00913X	0000071560	600,00	,00	600,00	-	25000541785200943	MUNICIPAL
06/2009	820391	16/07/2009	001	00913X	0000071560	600,00	,00	600,00	-	25000554045200977	MUNICIPAL
TOTAL						4.200,00	0,00	4.200,00	-	-	-

	Valor líquido	Desconto	Valor Total
TOTAL GERAL	290.475,46	0,00	290.475,46

Fundo a Fundo



- 1
- 2
- 3
- 4
- 5
- 6
- 7
- 8
- 9

Id	Programa	Valor
1	PROGRAMA DE ASSISTÊNCIA FARMACÊUTICA BÁSICA	13.414,87
2	PAB FIXO	50.239,19
3	AGENTES COMUNITÁRIOS DE SAÚDE - ACS	48.804,00
4	COMPENSAÇÃO DE ESPECIFICIDADES REGIONAIS	13.812,40
5	SAÚDE BUCAL - SB	36.300,00
6	SAÚDE DA FAMÍLIA - SF	116.400,00
7	CAMPANHA DE VACINAÇÃO DO IDOSO (INFLUENZA)	308,36
8	TETO FINANCEIRO DE VIGILÂNCIA EM SAÚDE - TFVS (EX-TFECED)	6.996,64
9	AÇÕES ESTRUTURANTES DE VIGILÂNCIA SANITÁRIA	4.200,00
TOTAL		290.475,46

:: Voltar :: :: Nova Consulta ::

[Handwritten Signature]