


The cover features a warm, golden-yellow color palette. At the top, there are large, overlapping abstract shapes in shades of olive green and gold. Below these, the company name 'CLAIR & LEITÃO' is printed in a bold, sans-serif font, with 'CONTABILIDADE PÚBLICA' underneath in a smaller, lighter font. The background is a close-up of a calculator with a pen resting on it, overlaid with a faint grid and a line graph. The graph has two points labeled '2' and '3'.

CLAIR & LEITÃO
CONTABILIDADE PÚBLICA


2 0 1 2

ORÇAMENTO PREFEITURA DE SANTANA DE MANGUEIRA



ESTADO DA PARAÍBA
PREFEITURA MUNICIPAL DE SANTANA DE MANGUEIRA

MENSAGEM



ESTADO DA PARAÍBA
PREFEITURA MUNICIPAL DE SANTANA DE MANGUEIRA

Mensagem nº _____/2011.

Em, 30 de Setembro de 2011.

Senhor Presidente,
Senhores Vereadores da Câmara Municipal de SANTANA DE MANGUEIRA

O Orçamento do Município de SANTANA DE MANGUEIRA para o exercício financeiro de 2012, estima a Receita e fixa a Despesa em R\$ 21.783.384,00(Vinte e um milhões, setecentos e oitenta e três mil e trezentos e oitenta e quatro reais).

1. Prefeitura	RS	21.783.384,00
TOTAL	RS	21.783.384,00

Para determinação do volume de recursos que a Prefeitura Municipal irá dispor em 2012, foram considerados os seguintes aspectos: o comportamento da arrecadação no exercício de 2011, com referência até agosto do corrente ano, levando em consideração a média obtida para chegar à previsão de arrecadação para o ano de 2012; a média de arrecadação tributária dos três últimos exercícios; a implementação e manutenção dos Programas do Governo Federal nos diversos setores da administração, com destaque nas áreas da Saúde, Educação e Assistência Social; a obtenção de recursos oriundos de convênios com o Governo Federal e Estadual; as perspectivas de crescimento da economia nacional com reflexos na local; e a projeção do índice do IPCA de 4,5%.

As despesas foram fixadas levando-se em consideração os seguintes pontos: as prioridades estabelecidas na Lei de Diretrizes Orçamentárias e suas modificações; o volume de recursos previstos para 2012; a evolução dos custos de manutenção de cada um dos órgãos e setores da Administração; a geração de despesas oriundas da criação, expansão e aperfeiçoamento da ação governamental; os compromissos financeiros com amortização e encargos da dívida pública; a inflação projetada para 2012, medida pela variação do IPCA e estimada em 4,5%; o custo unitário das diversas obras priorizadas para 2012 conforme orçamento; e as metas fiscais estabelecidas na Lei de Diretrizes Orçamentárias e suas modificações.

I. DAS RECEITAS

R\$ 1.00

DEMONSTRATIVO DA PARTICIPAÇÃO DAS FONTES DE RECEITA		
ESPECIFICAÇÃO	VALOR 2012	PARTICIPAÇÃO RELATIVA (%)
UNIDADE GESTORA: PREFEITURA		
Receita Tributária	137.826,00	0,63
Receitas de Contribuições	115.298,00	0,53
Receita Patrimonial	56.533,00	0,26
Receita de Serviços	2.000,00	0,01
Transferências Correntes	10.510.504,00	48,25
Outras Receitas Correntes	26.240,00	0,12
Transferências de Capital	12.256.908,00	56,27
Deduções da Receita Corrente	-1.321.925,00	-6,07
TOTAL	21.783.384,00	100

DEFINIÇÃO DAS FONTES DE RECURSOS **UNIDADE GESTORA: PREFEITURA**

RECEITA TRIBUTÁRIA

A Receita Tributária estimada para o exercício de 2012 é no valor de **R\$ 137.826,00** (cento e trinta e sete mil e oitocentos e vinte e seis reais) representando 0,63% do orçamento do Município. Esta fonte representa as receitas próprias dos impostos de competência do Município como o IPTU, ISS e ITBI, inclusive as derivadas do IRRF e das taxas. Foram utilizadas as projeções com base na média de arrecadação dos exercícios de 2008, 2009 e 2010.

RECEITAS DE CONTRIBUIÇÕES

Esta fonte de receita estima para o exercício de 2012 o valor de **R\$ 115.298,00** (cento e quinze mil e duzentos e noventa e oito reais), representando 0,53% do orçamento do Município e corresponde a arrecadação da contribuição para o custeio do serviço de iluminação pública e outras contribuições econômicas.

RECEITA PATRIMONIAL

Esta fonte de receita estima para o exercício de 2012 o valor de **R\$ 56.533,00** (cinquenta e seis mil e quinhentos e trinta e três reais), representando 0,26% do orçamento do Município e tem origem no rendimento das aplicações dos recursos no mercado financeiro.

RECEITA DE SERVIÇOS

Esta fonte de receita estima para o exercício de 2012 o valor de **R\$ 2.000,00** (dois mil reais), representando 0,01% do orçamento do Município e tem origem na receita de serviços de venda de editais de licitação.

TRANSFERÊNCIAS CORRENTES

As Transferências Correntes estimadas para o exercício de 2012 são de **R\$ 10.510.504,00** (dez milhões, quinhentos e dez mil e quinhentos e quatro reais), representando 48,25% do orçamento do Município, com destaque para o Fundo de Participação dos Municípios – FPM e Imposto Sobre Circulação de Mercadorias e Serviços, que juntos somam a expressiva quantia de **R\$ 6.580.022,00** (seis milhões, quinhentos e oitenta mil e vinte e dois reais), sem deduzir as contribuições devidas ao FUNDEB.

O FPM é uma transferência da União e se constitui na participação dos municípios (22,5%) na arrecadação do IPI e IR. Sua projeção tomou-se por base a média do repasse para o exercício vigente, acrescendo o índice de 4,5 % de IPCA.

O ICMS é uma transferência do Estado e se constitui na participação dos Municípios (25%) na arrecadação do ICMS e a sua projeção se deu tomando por base os repasses efetuados no exercício vigente (média) acrescendo o índice de 4,5 % de IPCA.

A previsão do FUNDEB para 2012 teve por base o coeficiente de distribuição dos recursos anuais do Fundo para o Município de SANTANA DE MANGUEIRA previsto para este ano de 2011 de acordo com Planilha estimativa que se encontra disponível no site www.mec.gov.br.

Constitui ainda fonte de Receitas para as Transferências Correntes os Programas do SUS - Sistema Único de Saúde, FNAS, FNDE, e outras transferências correntes.

OUTRAS RECEITAS CORRENTES

Esta fonte de receita estima para o exercício de 2012 o valor de **R\$ 26.240,00** (vinte e seis mil e duzentos e quarenta reais), representando 0,12% do orçamento do Município e se constitui basicamente de receita de restituições e da cobrança de dívida ativa. No que tange ainda a receita, cabe destacar a determinação da LRF quanto ao esforço para a administração e cobrança da dívida ativa.

TRANSFERÊNCIAS DE CAPITAL

Esta fonte de receita estima para o exercício de 2012 o valor de **R\$ 12.256.908,00** (doze milhões, duzentos e cinquenta e seis mil e novecentos e oito reais), representando 56,27% do orçamento do Município e se refere a convênios com a União e Estado para execução de obras, aquisição de patrulha mecanizada, implantação de programas na área da assistência social, desenvolvimento do turismo, implementação de ações nas áreas de Saneamento Básico, Abastecimento D'água, de Habitações Populares, Construção de Aterro Sanitário, dentre outros. Estes convênios correspondem a diversos projetos e propostas já encaminhados e protocolados junto aos Ministérios do Governo Federal, e que ficarão na dependência da aprovação e posterior liberação dos recursos por parte do Governo Federal.

II. DAS DESPESAS

R\$ 1.00

DEMONSTRATIVO DA PARTICIPAÇÃO RELATIVA DA DESPESA POR UNIDADE ORÇAMENTÁRIA

ESPECIFICAÇÃO	VALOR (R\$) 2012	PARTICIPAÇÃO RELATIVA (%)
UNIDADE GESTORA		
PODERES LEGISLATIVO E EXECUTIVO		
Câmara Municipal	492.000,00	2,26
Gabinete do Prefeito	454.048,00	2,08
Secretaria de Administração Geral	967.411,00	4,44
Secretaria de Administração Financeira	608.276,00	2,79
Secretaria de Educação, Cultura e Desporto	6.683.733,00	30,68
Secretaria de Saúde e Saneamento	8.618.641,00	39,57
Secretaria de Transporte e Urbanismo	1.252.228,00	5,75
Secretaria de Assistência Social e Previdência	551.743,00	2,53
Secretaria de Agricultura e Abastecimento	637.131,00	2,92
Fundo Municipal de Saúde	972.419,00	4,46
Fundo Municipal de Assistência Social	471.754,00	2,17
Reserva de Contingência	74.000,00	0,34
TOTAL	21.783.384,00	100

ALOCAÇÃO DAS DESPESAS POR UNIDADE ORÇAMENTÁRIA UNIDADES GESTORAS: PODERES LEGISLATIVO E EXECUTIVO.

CÂMARA MUNICIPAL

Os recursos alocados nesta Unidade Orçamentária somam R\$ 492.000,00 (quatrocentos e noventa e dois mil reais), representado 2,26% do Orçamento do Município e se destinam às despesas de manutenção do Legislativo Municipal, visando garantir o desempenho de suas funções básicas de legislar e fiscalizar e para reforma e ampliação do prédio da Câmara Municipal.

GABINETE DO PREFEITO

Os recursos alocados nesta Unidade Orçamentária somam R\$ 454.048,00 (quatrocentos e cinquenta e quatro mil e quarenta e oito reais), representando 2,08% do Orçamento do Município e se destinam às despesas com a ampliação e reforma do prédio da prefeitura, manutenção das atividades do Gabinete do Prefeito, inclusive as referentes à assistência comunitária a pessoas carentes.

SECRETARIA DE ADMINISTRAÇÃO GERAL

Os recursos alocados nesta Unidade Orçamentária somam R\$ 967.411,00 (novecentos e sessenta e sete mil e quatrocentos e onze reais), representando 4,44% do Orçamento do Município e se destinam às despesas com manutenção das atividades da Secretaria de Administração Geral.

SECRETARIA DE ADMINISTRAÇÃO FINANCEIRA

Os recursos alocados nesta Unidade Orçamentária somam R\$ 608.276,00 (seiscentos e oito mil e duzentos e setenta e seis reais), representando 2,79% do Orçamento do Município e se destinam às despesas com manutenção das atividades administrativas da Secretaria de Administração Financeira e pagamentos diversos, incluindo os encargos especiais como amortização de dívidas e PASEP.

SECRETARIA DE EDUCAÇÃO, CULTURA E DESPORTO

Os recursos alocados nesta Unidade Orçamentária somam R\$ 6.683.733,00 (seis milhões, seiscentos e oitenta e três mil e setecentos e trinta e três reais), representando 30,68% do Orçamento do Município e se destinam a aquisição de transporte escolar e sua manutenção, construção, reforma e ampliação de unidades de ensino municipal (incluídas as creches), manutenção das atividades do ensino fundamental, educação infantil, manutenção da educação de jovens e adultos, manutenção do programa de alimentação escolar, manutenção do FUNDEB, manutenção do salário educação, manutenção do programa dinheiro direto na escola, manutenção do Programa Brasil Alfabetizado, cumprimento de sentenças judiciais, despesas para implantação, ampliação e melhoria de obras de infra-estrutura esportiva, implantação de infra-estrutura turística, promoção de eventos sociais e culturais, apoio ao desporto amador e manutenção do Programa Segundo Tempo.

SECRETARIA DE SAÚDE E SANEAMENTO

Os recursos alocados para a Secretaria de Saúde e Meio Ambiente, somam R\$ 8.618.641,00 (oito milhões, seiscentos e dezoito mil e seiscentos e quarenta e um reais), representando 39,57% do orçamento do Município e se destinam a manutenção das atividades administrativas da Secretaria de Saúde e Saneamento, ações de saneamento básico, melhoria habitacional, construção de sistema de abastecimento d'água, construção de aterro sanitário, implementar ações de melhoria sanitárias e construção, ampliação e reforma do prédio da Secretaria de Saúde e Saneamento e realização de ações voltadas a preservação ambiental.

SECRETARIA DE TRANSPORTE E URBANISMO

Os recursos alocados nesta Unidade Orçamentária somam R\$ 1.252.228,00 (um milhão, duzentos e cinquenta e dois mil e duzentos e vinte e oito reais) representando 5,75% do orçamento do Município e se destinam às despesas de manutenção da Secretaria, ações de saneamento básico, implantação, ampliação e melhoria nas obras de infra-estrutura urbana, construção e recuperação de passagens molhadas, construção e reforma de praças e canteiros, melhorias habitacionais, recuperação de estradas vicinais, aquisição e desapropriação de imóveis de interesse público, construção de abastecimento d'água, construção, reforma e ampliação de prédios públicos.

SECRETARIA DE ASSISTÊNCIA SOCIAL E PREVIDÊNCIA

Os recursos alocados para a Secretaria de Assistência Social e Previdência somam R\$ 551.743,00 (quinhentos e cinquenta e um mil e setecentos e quarenta e três reais), representando 2,53% do orçamento do Município e se destinam a manutenção das atividades da Secretaria, construção de cisternas, assistência às famílias em situação de riscos e vulnerabilidade socioeconômica, manutenção do conselho tutelar, manutenção dos Conselhos Municipais da Política de Assistência Social e afins e manutenção do Programa Viver Bem.

SECRETARIA DE AGRICULTURA E ABASTECIMENTO

Os recursos alocados nesta Unidade Orçamentária somam R\$ 637.131,00 (Seiscentos e trinta e sete mil e cento e trinta e um reais) representando 2,92% do orçamento do Município e se destinam às despesas de manutenção da Secretaria, aquisição de patrulha mecanizada, implantação de infra-estrutura e serviços rurais, construção, reforma e ampliação do matadouro público, apoio ao pequeno criador e produtor rural.

FUNDO MUNICIPAL DE SAÚDE

Os recursos alocados para o Fundo Municipal de Saúde somam R\$ 972.419,00 (Novecentos e setenta e dois mil e quatrocentos e dezenove reais), representando 4,46% do orçamento do Município e se destinam às despesas com o atendimento às diversas áreas do FMS, incluindo todos os recursos dos Programas do SUS como: manutenção do Piso Fixo de Vigilância e Promoção da Saúde, manutenção do Teto Municipal da Média e Alta Complexidade Ambulatorial e Hospitalar, manutenção do Programa de Agentes Comunitários de Saúde - PACS, manutenção do Programa de Assistência Farmacêutica Básica, manutenção do Programa Saúde da Família - PSF, manutenção do programa de Saúde Bucal; construção, ampliação e reforma de unidades de saúde, manutenção do Fundo Municipal de Saúde (Atenção Básica), manutenção das ações básicas de Vigilância Sanitária.

FUNDO MUNICIPAL DE ASSISTÊNCIA SOCIAL

Os recursos alocados nesta Unidade Orçamentária somam R\$ 471.754,00 (Quatrocentos e setenta e um mil e setecentos e cinquenta e quatro reais) representando 2,17% do orçamento do Município e se destinam às despesas com o atendimento às diversas áreas do desenvolvimento social do município, manutenção do Piso Básico Fixo – PAIF, manutenção de Proteção Social Especial – PETI, manutenção das políticas voltadas à pessoa idosa, manutenção do Piso Básico Variável – PRÓ JOVEM, manutenção do Fundo Municipal de Assistência Social, manutenção do Programa Bolsa Família (IGD), implantação e manutenção dos Programas de Segurança Alimentar.

RESERVA DE CONTINGÊNCIA

Os recursos alocados como Reserva de Contingência, somam R\$ 74.000,00 (setenta e quatro mil reais), representando 0,34% do Orçamento e correspondem ao Superávit Orçamentário. Estes recursos destinam-se aos riscos fiscais conforme definido na Lei de Diretrizes Orçamentárias.

O quadro a seguir, demonstra o comportamento e a evolução da despesa nos exercícios de 2009 e 2010 e a fixada em 2011 e 2012 nos seus diversos detalhamentos:

R\$ 1.00

DEMONSTRATIVO DA EVOLUÇÃO DAS DESPESAS POR FUNÇÃO

ESPECIFICAÇÃO	REALIZADA		FIXADA	
	2009	2010	2011	2012
UNIDADE GESTORA PODERES LEGISLATIVO E EXECUTIVO				
01 – LEGISLATIVA	410.479,08	354.315,17	358.980,00	492.000,00
04 – ADMINISTRAÇÃO	1.384.874,84	1.642.490,03	1.530.669,00	1.831.533,00
08 – ASSISTÊNCIA SOCIAL	424.738,56	526.154,83	1.072.421,00	1.049.497,00
09 – PREVIDÊNCIA SOCIAL	209.352,28	-	-	-
10 – SAÚDE	1.585.953,72	1.659.720,97	2.711.468,00	9.588.560,00
12 – EDUCAÇÃO	2.483.820,06	3.536.529,07	2.790.855,00	3.690.093,00
13 – CULTURA	-	-	3.640,00	3.000,00
15 – URBANISMO	318.051,93	-	140.822,00	140.390,00
16 – HABITAÇÃO	-	-	105.000,00	105.000,00
17 – SANEAMENTO	60.410,91	14.598,14	110.000,00	105.000,00
18 – GESTÃO AMBIENTAL	-	-	107.600,00	107.500,00
20 – AGRICULTURA	32.149,40	91.708,90	636.617,00	637.131,00
23 – COMÉRCIO E SERVIÇOS	-	190.018,00	746.160,00	1.047.000,00
26 – TRANSPORTE	2.930,00	2.800,00	499.735,00	486.040,00
27 – DESPORTO E LAZER	173.100,90	442,00	131.240,00	2.048.640,00
28 – ENCARGOS ESPECIAIS	313.741,56	315.486,65	326.972,00	378.000,00
99 – RESERVA DE CONTIGÊNCIA	-	-	70.000,00	74.000,00
TOTAL GERAL	7.399.603,24	8.334.263,76	11.342.179,00	21.783.384,00

Neste nível, para o exercício de 2012, destacam-se os recursos alocados nas funções: Saúde, Educação, Administração, Assistência Social, Comércio e Serviços, Desporto e Lazer e as prioridades para as ações em Saúde e Educação por imposição constitucional, ao exigir que se destine pelo menos 25% das receitas resultantes de impostos em manutenção e desenvolvimento do ensino e 15% da receita produto dos impostos para ações básicas de saúde.

O quadro a seguir demonstra o comportamento e a evolução da despesa por elemento e natureza nos exercícios de 2009 e 2010 e a fixada em 2011 e 2012 nos seus diversos detalhamentos:

R\$ 1.00

DEMONSTRATIVO DA DESPESA POR ELEMENTO E NATUREZA

ESPECIFICAÇÃO	REALIZADA			
	REALIZADA		FIXADA	
	2009	2010	2011	2012
UNIDADE GESTORA PODERES LEGISLATIVO E EXECUTIVO				
DESPESAS CORRENTES	6.710.670,13	7.748.028,64	7.220.086,00	8.831.827,00
Pessoal e Encargos Sociais	4.232.674,15	4.952.555,83	4.509.943,00	5.452.222,00
Juros e Encargos da Dívida	-	-	10.400,00	7.000,00
Outras despesas Correntes	2.477.995,98	2.795.472,81	2.699.743,00	3.372.605,00
DESPESAS DE CAPITAL	688.933,11	586.235,12	4.052.093,00	12.877.557,00
Investimentos	422.716,27	339.476,53	3.790.521,00	12.574.557,00
Inversões Financeiras	-	-	10.000,00	10.000,00
Amortização da Dívida	266.216,84	246.758,59	251.572,00	293.000,00
RESERVA DE CONTIGÊNCIA	-	-	70.000,00	74.000,00
TOTAL	7.399.603,24	8.334.263,76	11.342.179,00	21.783.384,00

Este quadro demonstra a evolução da despesa realizada no período de 2009 a 2010 e a fixada para 2011 e 2012 por elemento e natureza.

Neste nível, para o exercício de 2012, destacam-se as despesas com Pessoal e Encargos Sociais de todos os órgãos da administração que somam R\$ 5.452.222,00 (Cinco milhões, quatrocentos e cinquenta e dois mil e duzentos e vinte e dois reais), bem como a expectativa de investimentos na ordem de R\$ 12.574.557,00 (Doze milhões, quinhentos e setenta e quatro mil e quinhentos e cinquenta e sete reais). Esta expressiva participação das despesas com Pessoal e Encargos Sociais na composição da despesa total, decorre da transferência sistemática de encargos da União e do Estado para os Municípios sem o correspondente suporte financeiro.

III – DOS RECURSOS VINCULADOS À MANUTENÇÃO E DESENVOLVIMENTO DO ENSINO

DEMONSTRATIVO DOS RECURSOS VINCULADOS À MANUTENÇÃO E DESENVOLVIMENTO DO ENSINO	
1. BASE DE CÁLCULO DA ORIGEM DOS RECURSOS CONSTITUÍDA DE IMPOSTOS E TRANSFERÊNCIAS	6.751.257,00
2. APLICAÇÃO	
2.1 – Despesas com Manutenção do Ensino origem MDE	1.169.759,00
2.2 – Transferências para a Formação do FUNDEB	1.321.925,00
TOTAL	2.491.684,00

Este quadro mostra a origem e aplicação dos recursos vinculados à manutenção e desenvolvimento do ensino, previstos e fixados no orçamento de 2012, em cumprimento às exigências constitucionais contidas nos art. 212 da CF, calculado com base na orientação do Tribunal de Contas do Estado.

Cálculo: $2.491.684,00 / 6.751.257,00 \times 100 = 36,91\%$

IV – DOS RECURSOS VINCULADOS À SAÚDE

DEMONSTRATIVO DOS RECURSOS VINCULADOS ÀS AÇÕES E SERVIÇOS PÚBLICOS DE SAÚDE	
1. BASE DE CÁLCULO DA ORIGEM DOS RECURSOS CONSTITUÍDA DE IMPOSTOS E TRANSFERÊNCIAS	6.751.257,00
2. APLICAÇÃO	
Despesas com ações e serviços públicos de saúde - origem FUS	1.098.285,00
TOTAL	1.098.285,00


Este quadro mostra a origem e aplicação dos recursos vinculados às ações e serviços públicos de saúde, previstos e fixados no orçamento de 2012, em cumprimento às exigências constitucionais contidas na EC 29/2000 e conforme orientação do Tribunal de Contas do estado.

Cálculo: $1.098.285,00 / 6.751.257,00 \times 100 = 16,27\%$

São estas as considerações que julgamos necessárias nesta mensagem de encaminhamento da proposta Orçamentária para 2012.

Gabinete da Prefeita Municipal

SANTANA DE MANGUEIRA, Estado da Paraíba, em 30 de Setembro de 2011.



TÂNIA MANGUEIRA NITÃO INÁCIO
Prefeita Constitucional

Exmo. Sr.

Arnaldo Pereira de Moura e demais pares

Câmara Municipal de Santana de Mangueira

NESTA



ESTADO DA PARAÍBA
PREFEITURA MUNICIPAL DE SANTANA DE MANGUEIRA

PROJETO DE LEI



Prefeitura Municipal de Santana de Mangueira

Secretaria de Administração Financeira

Projeto de Lei Orçamentária nº ____/2011

Em, 30 de Setembro de 2011

ESTIMA A RECEITA E FIXA A DESPESA DO MUNICÍPIO DE SANTANA DE MANGUEIRA, PARA O EXERCÍCIO DE 2012 E DÁ OUTRAS PROVIDÊNCIAS..

A PREFEITA DO MUNICÍPIO DE SANTANA DE MANGUEIRA DO ESTADO DA PARAÍBA, faço saber que o Poder Legislativo aprovou e eu sanciono a seguinte lei:

Artigo 1.º - Fica aprovado o Orçamento Programa do Município de SANTANA DE MANGUEIRA, para exercício Econômico-Financeiro de 2012, discriminado pelos anexos integrantes desta Lei, que estima a Receita em R\$ 21.783.384,00 (Vinte e Um Milhões, Setecentos e Oitenta e Três Mil e Trezentos e Oitenta e Quatro Reais), e fixa a Despesa em igual valor.

Artigo 2.º - A Receita será realizada mediante a arrecadação de Tributos, Contribuições, Transferências e outras Receitas Correntes e de Capital, na forma da Legislação em vigor e das especificações do Anexo I, de acordo com a seguinte discriminação:

I - RECEITAS DA ADMINISTRAÇÃO DIRETA		%
Receita Correntes	10.848.401,00	49,80
Receita Tributária	137.826,00	0,63
Receitas de Contribuicoes	115.298,00	0,53
RECEITA PATRIMONIAL	56.533,00	0,26
RECEITA DE SERVIÇOS	2.000,00	0,01
TRANSFERENCIAS CORRENTES	10.510.504,00	48,25
OUTRAS RECEITAS CORRENTES	26.240,00	0,12
Receitas de Capital	12.256.908,00	56,27
Transferências de Capital	12.256.908,00	56,27
Conta Retificadora da Receita Orçamentária	1.321.925,00	6,07
Dedução da Receita Orçamentária em favor do FUNDEB	1.321.925,00	6,07
Total:	21.783.384,00	
1-Intra-Orçamentário:	0,00	0,00
2-Total Geral da Administração Direta:	21.783.384,00	100,00

Artigo 3.º - A Despesa será realizada de modo a atender aos encargos do Município, com a manutenção dos Serviços Públicos, Transferências e Despesas de Capital, nas especificações dos Programas, Projetos e Atividades, dimensionada nos anexos e de acordo com o seguinte desdobramento:

I - DESPESAS DA ADMINISTRAÇÃO DIRETA		%
DESPESAS CORRENTES	8.831.827,00	40,54
PESSOAL E ENCARGOS SOCIAIS	5.452.222,00	25,03
JUROS E ENCARGOS DA DÍVIDA	7.000,00	0,03
OUTRAS DESPESAS CORRENTES	3.372.605,00	15,48
DESPESAS DE CAPITAL	12.877.557,00	59,12
INVESTIMENTOS	12.574.557,00	57,73
INVERSÕES FINANCEIRAS	10.000,00	0,05
AMORTIZAÇÃO DA DÍVIDA	293.000,00	1,35
Reserva de Contingência	74.000,00	0,34
Reserva de Contingência	74.000,00	0,34

Total: 21.783.384,00
 1-Intra-Orçamentário: 0,00 0,00
 2-Total Geral da Administração Direta: 21.783.384,00100,00

DESPESA POR UNIDADE ORÇAMENTÁRIA
I - DESPESAS DA ADMINISTRAÇÃO DIRETA

Código	Descrição	Valor	%
01.010	Câmara Municipal	492.000,00	2,26
02.010	Gabinete do Prefeito	454.048,00	2,08
02.020	Secretaria de Administração Geral	967.411,00	4,44
02.030	Secretaria de Administração Financeira	608.276,00	2,79
02.040	Secretaria de Educação, Cultura e Desporto	6.683.733,00	30,68
02.050	Secretaria de Saúde e Saneamento	8.618.641,00	39,57
02.060	Secretaria de Transporte e Urbanismo	1.252.228,00	5,75
02.070	Secretaria de Assistência Social e Previdência	551.743,00	2,53
02.080	Secretaria de Agricultura e Abastecimento	637.131,00	2,92
02.090	Fundo Municipal de Saúde	972.419,00	4,46
02.100	Fundo Municipal de Assistência Social	471.754,00	2,17
99.990	Reserva de Contingência	74.000,00	0,34

Total: 21.783.384,00
 1-Intra-Orçamentário: 0,00 0,00
 2-Total Geral da Administração Direta: 21.783.384,00100,00

Artigo 4.º - O Poder Executivo mediante Decreto, promoverá a disciplina execução e distribuição das dotações consignadas a cada Órgão no interesse da Administração, poderá designar Órgãos Centrais para movimentar dotações atribuídas as Unidades Orçamentárias nos termos do Artigo 66, da Lei Federal nº 4.320/64.

Artigo 5.º - A execução da despesa é consignada a existência de recursos financeiros suficientes, cabendo ao Poder Executivo tomar as medidas necessárias, para ajustar o fluxo dos dispêndios aos dos ingressos.

Parágrafo Único - Até 30 dias após a publicação dos Orçamentos, nos termos em que dispõe a lei de Diretrizes Orçamentárias e o observado o disposto no artigo 8º da lei nº 101/2000, o Poder Executivo estabelecerá o Cronograma Mensal de Desembolso (CMD) e as Metas Bimestrais de Arrecadação (MBA).

Artigo 6.º - Para a execução do Orçamento de que trata a Lei, fica o Poder Executivo autorizado a:

I. Abrir Créditos Suplementares, mediante a utilização dos recursos adiante indicados, até o limite correspondente a 50,00 %, do total da Despesa Fixada nesta Lei, com as seguintes finalidades:


a) Atender insuficiência nas dotações orçamentárias, utilizando como fonte de recursos, as disponibilidades caracterizadas no parágrafo 1º, do Artigo 43, da Lei Federal nº 4,320, de 17 de março de 1964.

§ 1º - Fica o Poder Executivo autorizado a realocar recursos orçamentários entre unidades orçamentárias e órgãos, utilizando como fonte de recurso as disponibilidades caracterizadas no parágrafo 1º, do Artigo 43, da Lei Federal nº 4.320, de 17 de março de 1964.

§ 2º - O limite fixado no Inciso I, deste Artigo, poderá ser aumentado por proposta do executivo, mediante aprovação do Legislativo.

Artigo 7.º As alterações constantes desta Lei Orçamentária farão parte integrante do PPA e LDO.

Artigo 8.º Esta Lei vigorará durante o exercício de 2012, a partir de 1.º de janeiro, revogadas as disposições em contrário.


TÂNIA MANGUEIRA NITÃO INÁCIO
PREFEITA



ESTADO DA PARAÍBA
PREFEITURA MUNICIPAL DE SANTANA DE MANGUEIRA

TABELAS EXPLICATIVAS




Prefeitura Municipal de Santana de Mangueira


Secretaria de Administração Financeira


Departamento de Contabilidade - Orçamento-Programa de 2012 - R\$ 1,00

Demonstrativo da Receita Corrente Líquida - RCL

Especificação	Receita Prevista
RECEITAS CORRENTES (I)	10.848.401,00
Receitas Tributárias	137.826,00
IPTU	1.832,00
ITBI	3.246,00
ISS	45.409,00
Outras Receitas Tributárias	87.339,00
Receitas de Contribuições	115.298,00
Receita Patrimonial	56.533,00
Receita Agropecuária	0,00
Receita Industrial	0,00
Receita de Serviços	2.000,00
Transferências Correntes	10.510.504,00
Cota-Parte do FPM	5.809.804,00
Cota-Parte do ICMS	770.218,00
Cota-Parte do IPVA	25.871,00
Transferências do FUNDEB	2.078.220,00
Outras Transferências Correntes	1.826.391,00
Outras Receitas Correntes	26.240,00
DEDUÇÕES (II)	1.321.925,00
Contrib. Plano Prev. Assist. Social do Servidor	0,00
Servidor	0,00
Compensação Financ. entre Regimes Previd.	0,00
Dedução de Receitas para a Formação do FUNDEB	1.321.925,00
RECEITA CORRENTE LÍQUIDA (III) = (I - II)	9.526.476,00


LUCICLEITON MANGUEIRA
MAGALHÃES
SECRETÁRIO DE
ADMINISTRAÇÃO
FINANCEIRA


CLAIR LEITÃO MARTINS
DINIZ
TC/CRC 4.395-PB


TÂNIA MANGUEIRA NITÃO
INÁCIO
PREFEITA

**Prefeitura Municipal de Santana de Mangueira**

Secretaria de Administração Financeira

Departamento de Contabilidade - Orçamento-Programa de 2012 - R\$ 1,00


Demonstrativo das Receitas e Despesas com Manutenção e Desenvolvimento do Ensino - MDE


RECEITAS		PREVISÃO INICIAL
RECEITAS DO ENSINO		
1-RECEITAS DE IMPOSTOS		141.616,00
1.1- Receita Resultante do Imposto sobre a Propriedade Predial e Territorial Urbana - IPTU		8.072,00
Imposto sobre a Propriedade Predial e Territorial Urbana - IPTU		1.832,00
Multas, Juros de Mora e Outros Encargos do IPTU		0,00
Dívida Ativa do IPTU		6.240,00
Multas, Juros de Mora, Atualização Monetária e Outros Encargos da Dívida Ativa do IPTU		0,00
1.2- Receita Resultante do Imposto sobre Transmissão Inter Vivos - ITBI		3.246,00
Imposto sobre Transmissão Inter Vivos - ITBI		3.246,00
Multas, Juros de Mora e Outros Encargos do ITBI		0,00
Dívida Ativa do ITBI		0,00
Multas, Juros de Mora, Atualização Monetária e Outros Encargos da Dívida Ativa do ITBI		0,00
1.3- Receita Resultante do Imposto sobre Serviços de Qualquer Natureza - ISS		45.409,00
Imposto sobre Serviços de Qualquer Natureza - ISS		45.409,00
Multas, Juros de Mora e Outros Encargos do ISS		0,00
Dívida Ativa do ISS		0,00
Multas, Juros de Mora, Atualização Monetária e Outros Encargos da Dívida Ativa do ISS		0,00
1.4- Receita Resultante do Imposto de Renda Retido na Fonte - IRRF		84.889,00
Imposto de Renda Retido na Fonte - IRRF		84.889,00
Multas, Juros de Mora e Outros Encargos do IRRF		0,00
Dívida Ativa do IRRF		0,00
Multas, Juros de Mora, Atualização Monetária e Outros Encargos da Dívida Ativa do IRRF		0,00
2- RECEITAS DE TRANSFERÊNCIAS CONSTITUCIONAIS E LEGAIS		6.609.641,00
2.1- Cota-Parte FPM		5.809.804,00
2.2- Cota-Parte ICMS		770.218,00
2.3- ICMS-Desoneração - L.C. nº87/1996		1.548,00
2.4- Cota-Parte IPI-Exportação		1.196,00
2.5- Cota-Parte ITR		1.004,00
2.6- Cota-Parte IPVA		25.871,00
2.7- Cota-Parte IOF-Ouro		0,00
3- TOTAL DA RECEITA BRUTA DE IMPOSTOS (1 + 2)		6.751.257,00
OUTRAS RECEITAS DESTINADAS AO ENSINO		PREVISÃO INICIAL
4- TRANSFERÊNCIAS DO FNDE		230.351,00
4.1- Transferências do Salário-Educação		55.922,00
4.2- Outras Transferências do FNDE		174.429,00
5- TRANSFERÊNCIAS DE CONVÊNIOS DESTINADAS A PROGRAMAS DE EDUCAÇÃO		153.357,00
6- RECEITA DE OPERAÇÕES DE CRÉDITO DESTINADA À EDUCAÇÃO		0,00
7- OUTRAS RECEITAS DESTINADAS À EDUCAÇÃO		0,00
8- TOTAL DAS OUTRAS RECEITAS DESTINADAS AO ENSINO (4 + 5 + 6 + 7)		383.708,00
FUNDEB		
RECEITAS DO FUNDEB		PREVISÃO INICIAL
9- RECEITAS DESTINADAS AO FUNDEB		1.321.925,00
9.1- Cota-Parte FPM Destinada ao FUNDEB - (20,00% de 2.1)		1.161.960,00
9.2- Cota-Parte ICMS Destinada ao FUNDEB - (20,00% de 2.2)		154.043,00
9.3- ICMS-Desoneração Destinada ao FUNDEB - (20,00% de 2.3)		309,00
9.4- Cota-Parte IPI-Exportação Destinada ao FUNDEB - (20,00% de 2.4)		239,00
9.5- Cota-Parte ITR Destinada ao FUNDEB - (20,00% de 2.5)		200,00
9.6- Cota-Parte IPVA Destinada ao FUNDEB - (20,00% de 2.6)		5.174,00
10- RECEITAS RECEBIDAS DO FUNDEB		2.090.126,00
10.1- Transferências de Recursos do FUNDEB		1.857.397,00
10.2- Complementação da União ao FUNDEB		220.823,00
10.3- Receita de Aplicação Financeira dos Recursos do FUNDEB		11.906,00
11- RESULTADO LÍQUIDO DAS TRANSFERÊNCIAS DO FUNDEB (10.1 - 9)		535.472,00
[SE RESULTADO LÍQUIDO DA TRANSFERÊNCIA (11) > 0] = ACRÉSCIMO RESULTANTE DAS TRANSFERÊNCIAS DO FUNDEB		535.472,00
[SE RESULTADO LÍQUIDO DA TRANSFERÊNCIA (11) < 0] = DECRÉSCIMO RESULTANTE DAS TRANSFERÊNCIAS DO FUNDEB		0,00
DESPESAS DO FUNDEB		DOTAÇÃO INICIAL
12- PAGAMENTO DOS PROFISSIONAIS DO MAGISTÉRIO		1.310.734,00
12.1- Com Educação Infantil		6.120,00
12.2- Com Ensino Fundamental		1.304.614,00
13- OUTRAS DESPESAS		779.392,00
13.1- Com Educação Infantil		39.993,00
13.2- Com Ensino Fundamental		739.399,00
14- TOTAL DAS DESPESAS DO FUNDEB (12 + 13)		2.090.126,00
15- MÍNIMO DE 60% DO FUNDEB NA REMUNERAÇÃO DO MAGISTÉRIO COM EDUCAÇÃO INFANTIL E ENSINO FUNDAMENTAL I (12/ 10) x		62,71


CÁLCULO DO LIMITE MÍNIMO COM MANUTENÇÃO E DESENVOLVIMENTO DO ENSINO

RECEITAS COM AÇÕES TÍPICAS DE MANUTENÇÃO E DESENVOLVIMENTO DO ENSINO		PREVISÃO INICIAL
16- IMPOSTOS E TRANSFERÊNCIAS DESTINADAS À MDE (25% de 3)1		1.687.814,25
DESPESAS COM AÇÕES TÍPICAS DE MANUTENÇÃO E DESENVOLVIMENTO DO ENSINO		DOTAÇÃO INICIAL
17- EDUCAÇÃO INFANTIL		88.112,00
17.1- Despesas Custeadas com Recursos do FUNDEB		46.113,00
17.2- Despesas Custeadas com Outros Recursos de Impostos		41.999,00
18- ENSINO FUNDAMENTAL		3.171.773,00
18.1- Despesas Custeadas com Recursos do FUNDEB		2.044.013,00
18.2- Despesas Custeadas com Outros Recursos de Impostos		1.127.760,00
19- ENSINO MÉDIO		0,00
20- ENSINO SUPERIOR		0,00
21- ENSINO PROFISSIONAL NÃO INTEGRADO AO ENSINO REGULAR		0,00
22- OUTRAS		0,00
23- TOTAL DAS DESPESAS COM AÇÕES TÍPICAS DE MANUTENÇÃO E DESENVOLVIMENTO DO ENSINO (17 + 18 + 19 + 20 + 21 + 22)		3.259.885,00
DEDUÇÕES / ADIÇÕES CONSIDERADAS PARA FINS DE LIMITE CONSTITUCIONAL		VALOR
24- RESULTADO LÍQUIDO DAS TRANSFERÊNCIAS DO FUNDEB = (11)		535.472,00
25- DESPESAS CUSTEADAS COM A COMPLEMENTAÇÃO DO FUNDEB NO EXERCÍCIO		
26- RESTOS A PAGAR INSCRITOS NO EXERCÍCIO SEM DISPONIBILIDADE FINANCEIRA DE RECURSOS DE IMPOSTOS VINCULADOS AO ENSINO ²		
27- DESPESAS VINCULADAS AO SUPERÁVIT FINANCEIRO DO ACRÉSCIMO E DA COMPLEMENTAÇÃO DO FUNDEB DO EXERCÍCIO ANTERIOR		
28- CANCELAMENTO, NO EXERCÍCIO, DE RESTOS A PAGAR INSCRITOS COM DISPONIBILIDADE FINANCEIRA DE RECURSOS DE IMPOSTOS VINCULADOS AO ENSINO = (37g)		
29- RECEITA DE APLICAÇÃO FINANCEIRA DOS RECURSOS DO FUNDEB ATÉ O BIMESTRE = (38.3)		0,00
30- TOTAL DAS DEDUÇÕES / ADIÇÕES CONSIDERADAS PARA FINS DE LIMITE CONSTITUCIONAL (24 + 25 + 26 + 27 + 28 + 29)		535.472,00
31- MÍNIMO DE 25% DAS RECEITAS RESULTANTES DE IMPOSTOS NA MANUTENÇÃO E DESENVOLVIMENTO DO ENSINO³ [(17 + 18) - (30) / (3)] x 100%		40,35

OUTRAS DESPESAS CUSTEADAS COM RECURSOS DESTINADOS À MDE		DOTAÇÃO INICIAL
32- CONTRIBUIÇÃO SOCIAL DO SALÁRIO-EDUCAÇÃO		55.922,00
33- RECURSOS DE OPERAÇÕES DE CRÉDITO		0,00
34- OUTROS RECURSOS DESTINADOS À EDUCAÇÃO		374.286,00
35- TOTAL DAS OUTRAS DESPESAS CUSTEADAS COM RECURSOS DESTINADOS À MDE (32 + 33 + 34)		430.208,00
36- TOTAL DAS DESPESAS COM ENSINO (23 + 35)		3.690.093,00
FLUXO FINANCEIRO DOS RECURSOS DO FUNDEB		VALOR
38- SALDO FINANCEIRO DO FUNDEB EM 31 DE DEZEMBRO DE 2011 (g)		0,00
38.1- (+) INGRESSO DE RECURSOS DO FUNDEB PREVISTO NO EXERCÍCIO		2.078.220,00
38.2- (-) PAGAMENTOS FIXADOS NO EXERCÍCIO		2.090.126,00
38.3- (+) RECEITA DE APLICAÇÃO FINANCEIRA DOS RECURSOS DO FUNDEB PREVISTO NO EXERCÍCIO		11.906,00
39- (=) SALDO FINANCEIRO DO FUNDEB PREVISTO NO EXERCÍCIO		0,00


LUCICLEITSON MANGUEIRA MAGALHÃES
 SECRETÁRIO DE ADMINISTRAÇÃO FINANCEIRA


CLAIR LEITÃO MARTINS DINIZ
 TC/CRC 4.395-PB


TÂNIA MANGUEIRA NITÃO INÁCIO
 PREFEITA

**Prefeitura Municipal de Santana de Mangueira**

Secretaria de Administração Financeira

Departamento de Contabilidade - Orçamento-Programa de 2012 - R\$ 1,00

Demonstrativo da Receita Líquida de Impostos e das Despesas Próprias com Saúde

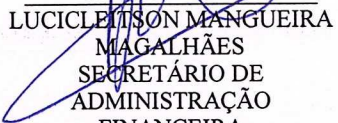
RECEITAS	PREVISÃO INICIAL
RECEITA DE IMPOSTOS LÍQUIDA E TRANSFERÊNCIAS CONSTITUCIONAIS E LEGAIS (I)	6.751.257,00
Impostos	135.376,00
Multas, Juros de Mora e Dívida Ativa dos Impostos	6.240,00
Receitas de Transferências Constitucionais e Legais	6.609.641,00
Da União	5.812.356,00
Do Estado	797.285,00
TRANSFERÊNCIA DE RECURSOS DO SISTEMA ÚNICO DE SAÚDE-SUS (II)	8.490.275,00
Da União para o Município	8.472.045,00
Do Estado para o Município	0,00
Demais Municípios para o Município	0,00
Outras Receitas do SUS	18.230,00
RECEITAS DE OPERAÇÕES DE CRÉDITO VINCULADAS À SAÚDE (III)	0,00
OUTRAS RECEITAS ORÇAMENTÁRIAS	7.863.777,00
(-) DEDUÇÃO PARA O FUNDEB	1.321.925,00
TOTAL	21.783.384,00


DESPESAS COM SAÚDE (Por Grupo de Natureza da Despesa)	DOTAÇÃO INICIAL
DESPESAS CORRENTES	1.672.993,00
Pessoal e Encargos Sociais	971.646,00
Juros e Encargos da Dívida	
Outras Despesas Correntes	701.347,00
DESPESAS DE CAPITAL	7.915.567,00
Investimentos	7.915.567,00
Inversões Financeiras	
Amortização da Dívida	
TOTAL (IV)	9.588.560,00

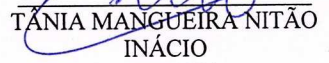
DESPESAS PRÓPRIAS COM AÇÕES E SERVIÇOS PÚBLICOS DE SAÚDE	DOTAÇÃO INICIAL
DESPESAS COM SAÚDE	9.588.560,00
(-) DESPESAS COM INATIVOS E PENSIONISTAS	0,00
(-) DESPESAS CUSTEADAS COM OUTROS RECURSOS DESTINADOS À SAÚDE	8.490.275,00
Recursos de Transferências do Sistema Único de Saúde – SUS	652.275,00
Recursos de Operações de Crédito	
Outros Recursos	7.838.000,00
(-) RESTOS A PAGAR INSCRITOS NO EXERCÍCIO SEM DISPONIBILIDADE FINANCEIRA DE RECURSOS PRÓPRIOS VINCULADOS ¹	0,00
TOTAL DAS DESPESAS PRÓPRIAS COM AÇÕES E SERVIÇOS PÚBLICOS DE SAÚDE (V)	1.098.285,00

PARTICIPAÇÃO DAS DESPESAS COM AÇÕES E SERVIÇOS PÚBLICOS DE SAÚDE NA RECEITA DE IMPOSTOS LÍQUIDA E TRANSFERÊNCIAS CONSTITUCIONAIS E LEGAIS – LIMITE CONSTITUCIONAL <15%> ² [(V – VI) / I]	16,27
---	-------

DESPESAS COM SAÚDE (Por Subfunção)	DOTAÇÃO INICIAL
Atenção Básica	1.737.595,00
Assistência Hospitalar e Ambulatorial	4.908,00
Suporte Profilático e Terapêutico	7.658.200,00
Vigilância Sanitária	114.200,00
Vigilância Epidemiológica	73.657,00
TOTAL	9.588.560,00


LUCICLEITSON MANGUEIRA
MAGALHÃES
SECRETÁRIO DE
ADMINISTRAÇÃO
FINANCEIRA


CLAIR LEITÃO MARTINS
DINIZ
TC/CRC 4.395-PB


TÂNIA MANGUEIRA NITÃO
INÁCIO
PREFEITA


**Prefeitura Municipal de Santana de Mangueira**

Secretaria de Administração Financeira


Departamento de Contabilidade - Orçamento-Programa de 2012 - R\$ 1,00

Demonstrativo da Despesa com Pessoal - Poder Executivo


DESPESA COM PESSOAL	DESPESA FIXADA
DESPESA BRUTA COM PESSOAL (I)	5.049.222,00
Pessoal Ativo	5.049.222,00
Pessoal Inativo e Pensionistas	0,00
Outras Despesas de Pessoal decorrentes de Contratos de Terceirização (§ 1º do art. 18 da LRF)	0,00
DESPESAS NÃO COMPUTADAS (§ 1º do art. 19 da LRF) (II)	702.624,00
Indenizações por Demissão e Incentivos à Demissão Voluntária Decorrentes de Decisão Judicial	0,00
Despesas de Exercícios Anteriores	73.000,00
Inativos e Pensionistas com Recursos Vinculados	8.500,00
Contribuição Patronal (Parecer PR-TC/PB 12/2007 (10 de Outubro de 2007))	0,00
621.124,00	
TOTAL DA DESPESA COM PESSOAL PARA FINS DE APURAÇÃO DO LIMITE – TDP (III) = (I – II)	4.346.598,00
RECEITA CORRENTE LÍQUIDA – RCL (IV)	9.526.476,00
% do TOTAL DA DESPESA COM PESSOAL PARA FINS DE APURAÇÃO DO LIMITE – TDP sobre a RCL (V) = (III/IV) * 100	45,63
LIMITE MÁXIMO (incisos I, II e III do art.20 da LRF) – 54%	5.144.297,04
LIMITE PRUDENCIAL (parágrafo único do art.22 da LRF) – 95%	4.887.082,19



LUCICLEITSON MANGUEIRA
MAGALHÃES
SECRETÁRIO DE
ADMINISTRAÇÃO
FINANCEIRA



CLAIR LEITÃO MARTINS
DINIZ
TC/CRC 4.395-PB



TÂNIA MANGUEIRA NITÃO
INÁCIO
PREFEITA


**Prefeitura Municipal de Santana de Mangueira**

Secretaria de Administração Financeira

Departamento de Contabilidade - Orçamento-Programa de 2012 - R\$ 1,00

Demonstrativo da Despesa com Pessoal - Poder Executivo e Legislativo

DESPESA COM PESSOAL	DESPESA FIXADA
DESPESA BRUTA COM PESSOAL (I)	5.452.222,00
Pessoal Ativo	5.452.222,00
Pessoal Inativo e Pensionistas	0,00
Outras Despesas de Pessoal decorrentes de Contratos de Terceirização (§ 1º do art. 18 da LRF)	0,00
DESPESAS NÃO COMPUTADAS (§ 1º do art. 19 da LRF) (II)	760.224,00
Indenizações por Demissão e Incentivos à Demissão Voluntária Decorrentes de Decisão Judicial	0,00
Despesas de Exercícios Anteriores	73.000,00
Inativos e Pensionistas com Recursos Vinculados	8.500,00
Contribuição Patronal (Parecer PR-TC/PB 12/2007 (10 de Outubro de 2007))	0,00
678.724,00	
TOTAL DA DESPESA COM PESSOAL PARA FINS DE APURAÇÃO DO LIMITE – TDP (III) = (I – II)	4.691.998,00
RECEITA CORRENTE LÍQUIDA – RCL (IV)	9.526.476,00
% do TOTAL DA DESPESA COM PESSOAL PARA FINS DE APURAÇÃO DO LIMITE – TDP sobre a RCL (V) = (III/IV) * 100	49,25
LIMITE MÁXIMO (incisos I, II e III do art.20 da LRF) – 60%	5.144.297,04
LIMITE PRUDENCIAL (parágrafo único do art.22 da LRF) – 95%	4.887.082,19



LUCICLEITSON MANGUEIRA
MAGALHÃES
SECRETÁRIO DE
ADMINISTRAÇÃO
FINANCEIRA



CLAIR LEIRÃO MARTINS
DINIZ
TC/CRC 4.395-PB



TÂNIA MANGUEIRA NITÃO
INÁCIO
PREFEITA



ESTADO DA PARAÍBA
PREFEITURA MUNICIPAL DE SANTANA DE MANGUEIRA

ANEXOS



Prefeitura Municipal de Santana de Mangueira

Secretaria de Administração Financeira

Departamento de Contabilidade - Orçamento-Programa de 2012 - R\$ 1,00

Demonstrativo da Receita e Despesa Segundo as Categorias Econômicas - ANEXO I - LF nº 4.320/64

Receita	Parcial	Total	Despesa	Parcial	Total
Receita Correntes		10.848.401	DESPESAS CORRENTES		8.831.827
Receita Tributária	137.826		PESSOAL E ENCARGOS SOCIAIS	5.452.222	
Receitas de Contribuicoes	115.298		JUROS E ENCARGOS DA DÍVIDA	7.000	
RECEITA PATRIMONIAL	56.533		OUTRAS DESPESAS CORRENTES	3.372.605	
RECEITA DE SERVIÇOS	2.000				
TRANSFERENCIAS CORRENTES	10.510.504				
OUTRAS RECEITAS CORRENTES	26.240				
Receita Correntes-Intra-Orçamentária		0			
Conta Retificadora da Receita Orçamentária		1.321.925			
			Superávit do Orçamento Corrente		694.649
Subtotal		9.526.476	Subtotal		9.526.476
Receitas de Capital		12.256.908	DESPESAS DE CAPITAL		12.877.557
Operações de Créditos Internas	0		INVESTIMENTOS	12.574.557	
Alienação de Bens	0		INVERSÕES FINANCEIRAS	10.000	
Transferências de Capital	12.256.908		AMORTIZAÇÃO DA DÍVIDA	293.000	
Receitas de Capital-Intra-Orçamentária		0			
Déficit Orçamentário		620.649			
Subtotal		12.877.557	Subtotal		12.877.557
			Receitas e Despesas Correntes:	9.526.476	8.831.827
			Receitas e Despesas de Capital:	12.256.908	12.877.557
			Reserva de Contigência:		74.000
			Total Geral:	21.783.384	21.783.384
			Intra-Orçamentária:	0	0




Prefeitura Municipal de Santana de Mangueira


Secretaria de Administração Financeira


Departamento de Contabilidade - Orçamento-Programa de 2012 - R\$ 1,00

Demonstrativo da Receita e Despesa Segundo as Categorias Econômicas - ANEXO I - LF nº 4.320/64

Receita	Parcial	Total	Despesa	Parcial	Total
---------	---------	-------	---------	---------	-------


LUCICLEITON MANGUEIRA
MAGALHÃES
SECRETÁRIO DE
ADMINISTRAÇÃO
FINANCEIRA


CLAIR LEITÃO MARTINS
DINIZ
TC/CRC 4395-PB


TÂNIA MANGUEIRA NITÃO
INÁCIO
PREFEITA



Prefeitura Municipal de Santana de Mangueira

Secretaria de Administração Financeira

Departamento de Contabilidade - Orçamento-Programa de 2012 - R\$ 1,00

Resumo Geral da Receita

Cód. Receita	Descrição da Receita	Esfera	Total	Direta	Indireta	%
1000.00.00.00	Receita Correntes					
		Total:	10.848.401	10.848.401	0	49,80
		Fiscal:	9.822.071	9.822.071	0	
		Seguridade:	1.026.330	1.026.330	0	
1100.00.00.00	Receita Tributária					
		Total:	137.826	137.826	0	0,63
		Fiscal:	137.826	137.826	0	
		Seguridade:	0	0	0	
1200.00.00.00	Receitas de Contribuições					
		Total:	115.298	115.298	0	0,53
		Fiscal:	115.298	115.298	0	
		Seguridade:	0	0	0	
1300.00.00.00	RECEITA PATRIMONIAL					
		Total:	56.533	56.533	0	0,26
		Fiscal:	51.906	51.906	0	
		Seguridade:	4.627	4.627	0	
1600.00.00.00	RECEITA DE SERVIÇOS					
		Total:	2.000	2.000	0	0,01
		Fiscal:	2.000	2.000	0	
		Seguridade:	0	0	0	
1700.00.00.00	TRANSFERÊNCIAS CORRENTES					
		Total:	10.510.504	10.510.504	0	48,25
		Fiscal:	9.488.801	9.488.801	0	
		Seguridade:	1.021.703	1.021.703	0	
1900.00.00.00	OUTRAS RECEITAS CORRENTES					
		Total:	26.240	26.240	0	0,12
		Fiscal:	26.240	26.240	0	
		Seguridade:	0	0	0	
2000.00.00.00	Receitas de Capital					
		Total:	12.256.908	12.256.908	0	56,27
		Fiscal:	4.123.647	4.123.647	0	
		Seguridade:	8.133.261	8.133.261	0	
2400.00.00.00	Transferências de Capital					
		Total:	12.256.908	12.256.908	0	56,27
		Fiscal:	4.123.647	4.123.647	0	
		Seguridade:	8.133.261	8.133.261	0	
9000.00.00.00	Conta Retificadora da Receita Orçamentária					
		Total:	1.321.925	1.321.925	0	6,07
		Fiscal:	1.321.925	1.321.925	0	
		Seguridade:	0	0	0	
9700.00.00.00	Dedução da Receita Orçamentária em favor do FUNDEB					
		Total:	1.321.925	1.321.925	0	6,07
		Fiscal:	1.321.925	1.321.925	0	
		Seguridade:	0	0	0	
		1 - Fiscal:	12.623.793	12.623.793	0	
		2 - Seguridade:	9.159.591	9.159.591	0	
		3 - Total (1 + 2):	21.783.384	21.783.384	0	
		Intra-Orçamentária:	0	0	0	



Prefeitura Municipal de Santana de Mangueira

Secretaria de Administração Financeira

Departamento de Contabilidade - Orçamento-Programa de 2012 - R\$ 1,00

Resumo Geral da Receita

Cód. Receita	Descrição da Receita	Esfera	Total	Direta	Indireta	%
	LUCICLEITSON MANGUEIRA MAGALHÃES SECRETÁRIO DE ADMINISTRAÇÃO FINANCEIRA	CLAIR LEITÃO MARTINS DINIZ TC/CRC 4.395-PB		TÂNIA MANGUEIRA NITÃO INÁCIO PREFEITA		

**Prefeitura Municipal de Santana de Mangueira**

Secretaria de Administração Financeira

Departamento de Contabilidade - Orçamento-Programa de 2012 - R\$ 1,00

Resumo Geral da Despesa

Cód. Despesa	Descrição da Despesa	Esfera	Total	Direta	Indireta	%
3000.00	DESPESAS CORRENTES					
		Total:	8.831.827	8.831.827	0	40,54
		Fiscal:	6.441.680	6.441.680	0	
		Seguridade:	2.390.147	2.390.147	0	
3100.00	PESSOAL E ENCARGOS SOCIAIS					
		Total:	5.452.222	5.452.222	0	25,03
		Fiscal:	4.265.800	4.265.800	0	
		Seguridade:	1.186.422	1.186.422	0	
3200.00	JUROS E ENCARGOS DA DÍVIDA					
		Total:	7.000	7.000	0	0,03
		Fiscal:	7.000	7.000	0	
		Seguridade:	0	0	0	
3300.00	OUTRAS DESPESAS CORRENTES					
		Total:	3.372.605	3.372.605	0	15,48
		Fiscal:	2.168.880	2.168.880	0	
		Seguridade:	1.203.725	1.203.725	0	
4000.00	DESPESAS DE CAPITAL					
		Total:	12.877.557	12.877.557	0	59,12
		Fiscal:	4.655.647	4.655.647	0	
		Seguridade:	8.221.910	8.221.910	0	
4400.00	INVESTIMENTOS					
		Total:	12.574.557	12.574.557	0	57,73
		Fiscal:	4.352.647	4.352.647	0	
		Seguridade:	8.221.910	8.221.910	0	
4500.00	INVERSÕES FINANCEIRAS					
		Total:	10.000	10.000	0	0,05
		Fiscal:	10.000	10.000	0	
		Seguridade:	0	0	0	
4600.00	AMORTIZAÇÃO DA DÍVIDA					
		Total:	293.000	293.000	0	1,35
		Fiscal:	293.000	293.000	0	
		Seguridade:	0	0	0	
9000.00	Reserva de Contingência					
		Total:	74.000	74.000	0	0,34
		Fiscal:	74.000	74.000	0	
		Seguridade:	0	0	0	
9900.00	Reserva de Contingência					
		Total:	74.000	74.000	0	0,34
		Fiscal:	74.000	74.000	0	
		Seguridade:	0	0	0	
		1 - Fiscal:	11.171.327	11.171.327	0	
		2 - Seguridade:	10.612.057	10.612.057	0	
		3 - Total (1 + 2):	21.783.384	21.783.384	0	
		Intra-Orçamentária:	0	0	0	



Prefeitura Municipal de Santana de Mangueira

Secretaria de Administração Financeira

Departamento de Contabilidade - Orçamento-Programa de 2012 - R\$ 1,00

Resumo Geral da Despesa

Cód. Despesa	Descrição da Despesa	Esfera	Total	Direta	Indireta	%
	LUCICLEITSON MANGUEIRA MAGALHÃES SECRETÁRIO DE ADMINISTRAÇÃO FINANCEIRA	CLAIR LEITÃO MARTINS DINIZ TC/CRC 4.395-PB		TÂNIA MANGUEIRA NITÃO INÁCIO PREFEITA		

**Prefeitura Municipal de Santana de Mangueira**

Secretaria de Administração Financeira

Departamento de Contabilidade - Orçamento-Programa de 2012 - R\$ 1,00

Demonstrativo da Receita Segundo as Categorias Econômicas - ANEXO II - LF nº 4.320/64

Fiscal e Seguridade

Cód. Receita	Descrição da Receita	Alíneas e Sub-alíneas	Rúbricas e Sub-rúbricas	Fontes e Sub-fontes	Categorias Econômicas e Sub-categorias Econômicas	%
1000.00.00.00	Receita Correntes					
		Total:			10.848.401	49,80
		Direta:			10.848.401	
		Indireta:				
1100.00.00.00	Receita Tributária					
		Total:			137.826	0,63
		Direta:			137.826	
		Indireta:				
1110.00.00.00	IMPOSTOS					
		Total:		135.376		0,62
		Direta:		135.376		
		Indireta:				
1112.00.00.00	IMPOSTO SOBRE O PATRIMONIO E A RENDA					
		Total:	89.967			0,41
		Direta:	89.967			
		Indireta:				
1112.02.00.00	Imposto sobre a Propriedade Predial e Territorial Urbana					
		Total:	1.832			0,01
		Direta:	1.832			
		Indireta:				
1112.04.00.00	Imposto sobre a Renda e Proventos de Qualquer Natureza					
		Total:	84.889			0,39
		Direta:	84.889			
		Indireta:				
1112.04.31.00	Imposto de Renda Retido nas Fontes sobre os Rendimentos do Trabalho					
		Total:	83.889			0,39
		Direta:	83.889			
		Indireta:				
1112.04.34.00	Imposto de Renda Retido nas Fontes sobre Outros Rendimentos					
		Total:	1.000			0,00
		Direta:	1.000			
		Indireta:				
1112.08.00.00	Imposto sobre Transmissão "Inter Vivos" de Bens Imóveis e de Direitos Reais sobr					
		Total:	3.246			0,01
		Direta:	3.246			
		Indireta:				
1113.00.00.00	Impostos sobre a Produção e a Circulação					
		Total:	45.409			0,21
		Direta:	45.409			
		Indireta:				
1113.05.00.00	Imposto sobre Serviços de Qualquer Natureza					
		Total:	45.409			0,21
		Direta:	45.409			
		Indireta:				
1120.00.00.00	Taxas					
		Total:		2.450		0,01
		Direta:		2.450		
		Indireta:				

**Prefeitura Municipal de Santana de Mangueira**

Secretaria de Administração Financeira

Departamento de Contabilidade - Orçamento-Programa de 2012 - R\$ 1,00

Fiscal e Seguridade

Demonstrativo da Receita Segundo as Categorias Econômicas - ANEXO II - LF nº 4.320/64

Cód. Receita	Descrição da Receita	Alíneas e Sub-alíneas	Rúbricas e Sub-rúbricas	Fontes e Sub-fontes	Categorias Econômicas e Sub-categorias Econômicas	%
1121.00.00.00	Taxas Pelo Exercício do Poder de Polícia					
		Total:	1.750			0,01
		Direta:	1.750			
		Indireta:				
1121.25.00.00	Taxa de Licença para Funcionamento de Estabelecimentos Comerciais, Indústrias e					
		Total:	500			0,00
		Direta:	500			
		Indireta:				
1121.29.00.00	Taxa de Licença para Execução de Obras					
		Total:	450			0,00
		Direta:	450			
		Indireta:				
1121.31.00.00	Taxa de Utilização de Área de Domínio Público					
		Total:	300			0,00
		Direta:	300			
		Indireta:				
1121.99.00.00	Outras Taxas pelo Exercício do Poder de Polícia					
		Total:	500			0,00
		Direta:	500			
		Indireta:				
1122.00.00.00	Taxas Pela Prestação de Serviços					
		Total:	700			0,00
		Direta:	700			
		Indireta:				
1122.28.00.00	Taxa de Cemitérios					
		Total:	300			0,00
		Direta:	300			
		Indireta:				
1122.99.00.00	Outras Taxas pela Prestação de Serviços					
		Total:	400			0,00
		Direta:	400			
		Indireta:				
1200.00.00.00	Receitas de Contribuicoes					
		Total:			115.298	0,53
		Direta:			115.298	
		Indireta:				
1220.29.00.00	Contribuição para o Custeio do Serviço de Iluminação Pública					
		Total:	65.298			0,30
		Direta:	65.298			
		Indireta:				
1220.99.00.00	Outras Contribuições Econômicas					
		Total:	50.000			0,23
		Direta:	50.000			
		Indireta:				
1300.00.00.00	RECEITA PATRIMONIAL					
		Total:			56.533	0,26
		Direta:			56.533	
		Indireta:				

**Prefeitura Municipal de Santana de Mangueira**

Secretaria de Administração Financeira

Departamento de Contabilidade - Orçamento-Programa de 2012 - R\$ 1,00

Fiscal e Seguridade

Demonstrativo da Receita Segundo as Categorias Econômicas - ANEXO II - LF nº 4.320/64

Cód. Receita	Descrição da Receita	Alíneas e Sub-alíneas	Rúbricas e Sub-rúbricas	Fontes e Sub-fontes	Categorias Econômicas e Sub-categorias Econômicas	%
1320.00.00.00	Receita de Valores Mobiliários					
		Total:		56.533		0,26
		Direta:		56.533		
		Indireta:				
1325.00.00.00	Remuneração de Depósitos Bancários					
		Total:	56.533			0,26
		Direta:	56.533			
		Indireta:				
1325.01.00.00	Remuneração de Depósitos de Recursos Vinculados					
		Total:	41.533			0,19
		Direta:	41.533			
		Indireta:				
1325.01.02.00	Receita de Remuneração de Depósitos Bancários de Recursos Vinculados – FUNDEB					
		Total:	11.906			0,05
		Direta:	11.906			
		Indireta:				
1325.01.03.00	Receita de Remuneração de Depósitos Bancários de Recursos Vinculados – SUS					
		Total:	4.627			0,02
		Direta:	4.627			
		Indireta:				
1325.01.99.00	Receita de Remuneração de Outros Depósitos Bancários de Recursos Vinculados					
		Total:	25.000			0,11
		Direta:	25.000			
		Indireta:				
1325.02.00.00	Remuneração de Depósitos de Recursos não Vinculados					
		Total:	15.000			0,07
		Direta:	15.000			
		Indireta:				
1600.00.00.00	RECEITA DE SERVIÇOS					
		Total:			2.000	0,01
		Direta:			2.000	
		Indireta:				
1600.13.00.00	Serviços Administrativos					
		Total:	2.000			0,01
		Direta:	2.000			
		Indireta:				
1600.13.02.00	Serviços de Venda de Editais					
		Total:	2.000			0,01
		Direta:	2.000			
		Indireta:				
1700.00.00.00	TRANSFERENCIAS CORRENTES					
		Total:			10.510.504	48,25
		Direta:			10.510.504	
		Indireta:				
1720.00.00.00	Transferências Intergovernamentais					
		Total:		10.018.061		45,99
		Direta:		10.018.061		
		Indireta:				

**Prefeitura Municipal de Santana de Mangueira**

Secretaria de Administração Financeira

Departamento de Contabilidade - Orçamento-Programa de 2012 - R\$ 1,00

Fiscal e Seguridade

Demonstrativo da Receita Segundo as Categorias Econômicas - ANEXO II - LF nº 4.320/64

Cód. Receita	Descrição da Receita	Alíneas e Sub-alíneas	Rúbricas e Sub-rúbricas	Fontes e Sub-fontes	Categorias Econômicas e Sub-categorias Econômicas	%
1721.00.00.00	Transferências da União					
		Total:	7.103.413			32,61
		Direta:	7.103.413			
		Indireta:				
1721.01.02.00	Cota-Parte do Fundo de Participação dos Municípios					
		Total:	5.809.804			26,67
		Direta:	5.809.804			
		Indireta:				
1721.01.05.00	Cota-Parte do Imposto Sobre a Propriedade Territorial Rural					
		Total:	1.004			0,00
		Direta:	1.004			
		Indireta:				
1721.09.00.00	Outras Transferências da União					
		Total:	80.000			0,37
		Direta:	80.000			
		Indireta:				
1721.09.99.00	Demais Transferências da União					
		Total:	80.000			0,37
		Direta:	80.000			
		Indireta:				
1721.22.00.00	Transferência da Compensação Financeira pela Exploração de Recursos Naturais					
		Total:	69.799			0,32
		Direta:	69.799			
		Indireta:				
1721.22.70.00	Cota-Parte do Fundo Especial do Petróleo – FEP					
		Total:	69.799			0,32
		Direta:	69.799			
		Indireta:				
1721.33.00.00	Transferências de Recursos do Sistema Único de Saúde - SUS					
		Total:	634.045			2,91
		Direta:	634.045			
		Indireta:				
1721.33.01.00	PAB - FIXO					
		Total:	122.613			0,56
		Direta:	122.613			
		Indireta:				
1721.33.03.00	Piso Fixo de Vigilância Sanitária					
		Total:	7.200			0,03
		Direta:	7.200			
		Indireta:				
1721.33.04.00	Programa de Agentes Comunitários de Saúde					
		Total:	129.948			0,60
		Direta:	129.948			
		Indireta:				
1721.33.05.00	Programa de Assistência Farmacêutica Básica					
		Total:	29.396			0,13
		Direta:	29.396			
		Indireta:				

**Prefeitura Municipal de Santana de Mangueira**

Secretaria de Administração Financeira

Departamento de Contabilidade - Orçamento-Programa de 2012 - R\$ 1,00

Fiscal e Seguridade

Demonstrativo da Receita Segundo as Categorias Econômicas - ANEXO II - LF nº 4.320/64

Cód. Receita	Descrição da Receita	Alíneas e Sub-alíneas	Rúbricas e Sub-rúbricas	Fontes e Sub-fontes	Categorias Econômicas e Sub-categorias Econômicas	%
1721.33.06.00	Piso Fixo de Vigilância e Promoção da Saúde - PFVPS					
		Total:	13.213			0,06
		Direta:	13.213			
		Indireta:				
1721.33.07.00	Programa de Saúde da Família					
		Total:	230.400			1,06
		Direta:	230.400			
		Indireta:				
1721.33.08.00	Programa de Saúde Bucal					
		Total:	75.600			0,35
		Direta:	75.600			
		Indireta:				
1721.33.13.00	Teto Municipal da Média e Alta Complexidade Ambulatorial e Hospitalar					
		Total:	408			0,00
		Direta:	408			
		Indireta:				
1721.33.99.00	Outros Programas do SUS					
		Total:	25.267			0,12
		Direta:	25.267			
		Indireta:				
1721.34.00.00	Transferências de Recursos do Fundo Nacional de Assistência Social - FNAS					
		Total:	276.862			1,27
		Direta:	276.862			
		Indireta:				
1721.34.02.00	Piso Básico Fixo - PAIF					
		Total:	54.000			0,25
		Direta:	54.000			
		Indireta:				
1721.34.06.00	Proteção Social Especial - Média Complexidade - PETI					
		Total:	48.000			0,22
		Direta:	48.000			
		Indireta:				
1721.34.08.00	Piso Básico Variável -PBV - Pro-Jovem Adolescente					
		Total:	120.600			0,55
		Direta:	120.600			
		Indireta:				
1721.34.10.00	Índice de Gestão Descentralizada - IGD					
		Total:	22.262			0,10
		Direta:	22.262			
		Indireta:				
1721.34.23.00	Piso Básico Variável - PBVII					
		Total:	12.000			0,06
		Direta:	12.000			
		Indireta:				
1721.34.99.00	Outros Programas do FNAS					
		Total:	20.000			0,09
		Direta:	20.000			
		Indireta:				

**Prefeitura Municipal de Santana de Mangueira**

Secretaria de Administração Financeira

Departamento de Contabilidade - Orçamento-Programa de 2012 - R\$ 1,00

Fiscal e Seguridade

Demonstrativo da Receita Segundo as Categorias Econômicas - ANEXO II - LF nº 4.320/64

Cód. Receita	Descrição da Receita	Alíneas e Sub-alíneas	Rúbricas e Sub-rúbricas	Fontes e Sub-fontes	Categorias Econômicas e Sub-categorias Econômicas	%
1721.35.00.00	Transferências de Recursos do Fundo Nacional do Desenvolvimento da Educação-FNDE	Total:	230.351			1,06
		Direta:	230.351			
		Indireta:				
1721.35.01.00	Quota Municipal do Salário Educação - QSE	Total:	55.922			0,26
		Direta:	55.922			
		Indireta:				
1721.35.02.00	Programa Dinheiro Direto na Escola - PDDE	Total:	18.441			0,08
		Direta:	18.441			
		Indireta:				
1721.35.03.00	Programa Nacional de Alimentação Escolar - PNAE	Total:	53.340			0,24
		Direta:	53.340			
		Indireta:				
1721.35.04.00	Programa Nacional de Apoio ao Transporte do Escolar - PNATE	Total:	47.288			0,22
		Direta:	47.288			
		Indireta:				
1721.35.05.00	Programa Nacional de Alimentação Escolar p/Creche - PNAC	Total:	2.880			0,01
		Direta:	2.880			
		Indireta:				
1721.35.07.00	Programa Nacional de Alimentação Pré-Escolar - PNAP	Total:	7.980			0,04
		Direta:	7.980			
		Indireta:				
1721.35.08.00	Programa Nacional de Alimentação Escolar - PNAE EJA	Total:	4.500			0,02
		Direta:	4.500			
		Indireta:				
1721.35.99.00	Outras Transferências Dir.do Fundo Nacional do Desenvolvimento da Educação-FNDE	Total:	40.000			0,18
		Direta:	40.000			
		Indireta:				
1721.36.00.00	Transferência Financeira do ICMS-Desoneração- L.C. Nº 87/96	Total:	1.548			0,01
		Direta:	1.548			
		Indireta:				
1722.00.00.00	Transferências dos Estados	Total:		836.428		3,84
		Direta:		836.428		
		Indireta:				
1722.01.01.00	Cota-Parte do ICMS	Total:	770.218			3,54
		Direta:	770.218			
		Indireta:				

**Prefeitura Municipal de Santana de Mangueira**

Secretaria de Administração Financeira

Departamento de Contabilidade - Orçamento-Programa de 2012 - R\$ 1,00

Fiscal e Seguridade

Demonstrativo da Receita Segundo as Categorias Econômicas - ANEXO II - LF nº 4.320/64

Cód. Receita	Descrição da Receita	Alíneas e Sub-alíneas	Rúbricas e Sub-rúbricas	Fontes e Sub-fontes	Categorias Econômicas e Sub-categorias Econômicas	%
1722.01.02.00	Cota-Parte do IPVA	Total: 25.871 Direta: 25.871 Indireta:				0,12
1722.01.04.00	Cota-Parte do IPI sobre Exportação	Total: 1.196 Direta: 1.196 Indireta:				0,01
1722.01.13.00	Cota-Parte da Contribuição de Intervenção no Domínio Econômico - CIDE	Total: 21.540 Direta: 21.540 Indireta:				0,10
1722.33.01.00	Transferência do Fundo Estadual da Saúde	Total: 13.603 Direta: 13.603 Indireta:				0,06
1722.99.00.00	Outras Transferências dos Estados	Total: 4.000 Direta: 4.000 Indireta:				0,02
1722.99.01.00	Outras Transferências dos Estados	Total: 4.000 Direta: 4.000 Indireta:				0,02
1724.00.00.00	Cota Parte do FUNDEB	Total: Direta: Indireta:	2.078.220 2.078.220			9,54
1724.01.00.00	Transferências de Recursos do FUNDEB	Total: 1.857.397 Direta: 1.857.397 Indireta:				8,53
1724.02.00.00	Transferências de Recursos da Complementação do FUNDEB	Total: 220.823 Direta: 220.823 Indireta:				1,01
1760.00.00.00	Transferências de Convênios	Total: Direta: Indireta:		492.443 492.443		2,26
1761.00.00.00	Transferências de Convênios da União e de Suas Entidades	Total: Direta: Indireta:	460.843 460.843			2,12
1761.03.00.00	Transferências de Convênios da União Destinadas a Programas de Assistência Social	Total: 97.193 Direta: 97.193 Indireta:				0,45

**Prefeitura Municipal de Santana de Mangueira**

Secretaria de Administração Financeira

Departamento de Contabilidade - Orçamento-Programa de 2012 - R\$ 1,00

Fiscal e Seguridade

Demonstrativo da Receita Segundo as Categorias Econômicas - ANEXO II - LF nº 4.320/64

Cód. Receita	Descrição da Receita	Alíneas e Sub-alíneas	Rúbricas e Sub-rúbricas	Fontes e Sub-fontes	Categorias Econômicas e Sub-categorias Econômicas	%
1761.06.00.00	Transferências de Convênio da União destinadas a Programas de Turismo					
		Total:	200.000			0,92
		Direta:	200.000			
		Indireta:				
1761.11.00.00	Transferências de Convênios da União - Ministério do Esporte					
		Total:	163.650			0,75
		Direta:	163.650			
		Indireta:				
1762.00.00.00	Transferência de Convênios dos Estados e do Distrito Federal e de Suas Entidades					
		Total:	31.600			0,15
		Direta:	31.600			
		Indireta:				
1762.02.00.00	Transferências de Convenio dos Estados Destinadas a Programas de Educação					
		Total:	31.600			0,15
		Direta:	31.600			
		Indireta:				
1900.00.00.00	OUTRAS RECEITAS CORRENTES					
		Total:			26.240	0,12
		Direta:			26.240	
		Indireta:				
1920.00.00.00	Idenizações e Restituições					
		Total:		10.000		0,05
		Direta:		10.000		
		Indireta:				
1922.00.00.00	Restituições					
		Total:	10.000			0,05
		Direta:	10.000			
		Indireta:				
1922.99.00.00	Outras Restituições					
		Total:	10.000			0,05
		Direta:	10.000			
		Indireta:				
1930.00.00.00	Receita da Dívida Ativa					
		Total:		6.240		0,03
		Direta:		6.240		
		Indireta:				
1931.00.00.00	Receita da Dívida Ativa Tributária					
		Total:	6.240			0,03
		Direta:	6.240			
		Indireta:				
1931.11.00.00	Receita da Dívida Ativa do Imposto sobre a Propriedade Predial e Territorial Urb					
		Total:	6.240			0,03
		Direta:	6.240			
		Indireta:				
1990.00.00.00	Receitas Diversas					
		Total:		10.000		0,05
		Direta:		10.000		
		Indireta:				

**Prefeitura Municipal de Santana de Mangueira**

Secretaria de Administração Financeira

Departamento de Contabilidade - Orçamento-Programa de 2012 - R\$ 1,00

Fiscal e Seguridade

Demonstrativo da Receita Segundo as Categorias Econômicas - ANEXO II - LF nº 4.320/64

Cód. Receita	Descrição da Receita	Alíneas e Sub-alíneas	Rúbricas e Sub-rúbricas	Fontes e Sub-fontes	Categorias Econômicas e Sub-categorias Econômicas	%
1990.99.00.00	Outras Receitas					
		Total:	10.000			0,05
		Direta:	10.000			
		Indireta:				
2000.00.00.00	Receitas de Capital					
		Total:			12.256.908	56,27
		Direta:			12.256.908	
		Indireta:				
2400.00.00.00	Transferências de Capital					
		Total:			12.256.908	56,27
		Direta:			12.256.908	
		Indireta:				
2470.00.00.00	Transferências de Convênios					
		Total:		12.256.908		56,27
		Direta:		12.256.908		
		Indireta:				
2471.00.00.00	Transferências de Convênios da União e de suas Entidades					
		Total:	11.820.408			54,26
		Direta:	11.820.408			
		Indireta:				
2471.01.00.00	Transferências de Convênio da União para o Sistema Único de Saúde – SUS					
		Total:	100.000			0,46
		Direta:	100.000			
		Indireta:				
2471.02.00.00	Transferências de Convênio da União destinadas a Programas de Educação					
		Total:	121.757			0,56
		Direta:	121.757			
		Indireta:				
2471.06.00.00	Transferências de Convênio da União destinadas a Programas de Turismo					
		Total:	794.000			3,64
		Direta:	794.000			
		Indireta:				
2471.07.00.00	Transferências de Convênio da União - Ministério das Cidades					
		Total:	407.390			1,87
		Direta:	407.390			
		Indireta:				
2471.08.00.00	Transferências de Convênio da União - Ministério da Integração Nacional					
		Total:	100.000			0,46
		Direta:	100.000			
		Indireta:				
2471.09.00.00	Transferências de Convênio da União - Ministério da Agricultura, Pecuária e Abastecimento					
		Total:	500.000			2,30
		Direta:	500.000			
		Indireta:				
2471.12.00.00	Transferências de Convênio da União - FUNASA					
		Total:	7.738.000			35,52
		Direta:	7.738.000			
		Indireta:				

**Prefeitura Municipal de Santana de Mangueira**

Secretaria de Administração Financeira

Departamento de Contabilidade - Orçamento-Programa de 2012 - R\$ 1,00

Fiscal e Seguridade

Demonstrativo da Receita Segundo as Categorias Econômicas - ANEXO II - LF nº 4.320/64

Cód. Receita	Descrição da Receita	Alíneas e Sub-alíneas	Rúbricas e Sub-rúbricas	Fontes e Sub-fontes	Categorias Econômicas e Sub-categorias Econômicas	%
2471.14.00.00	Transferências de Convênio da União para os Programas da Assistência Social					
		Total:	295.261			1,36
		Direta:	295.261			
		Indireta:				
2471.15.00.00	Transferências de Convênios da União - Ministério do Esporte					
		Total:	1.764.000			8,10
		Direta:	1.764.000			
		Indireta:				
2472.00.00.00	Transferências de Convênios dos Estados e do Distrito Federal e de suas Entidade					
		Total:	436.500			2,00
		Direta:	436.500			
		Indireta:				
2472.09.99.00	Outras Transferências de Convênios do Estado					
		Total:	436.500			2,00
		Direta:	436.500			
		Indireta:				
9000.00.00.00	Conta Retificadora da Receita Orçamentária					
		Total:			1.321.925	6,07
		Direta:			1.321.925	
		Indireta:				
9700.00.00.00	Dedução da Receita Orçamentária em favor do FUNDEB					
		Total:			1.321.925	6,07
		Direta:			1.321.925	
		Indireta:				
9721.00.00.00	Deduções das Receitas de Transferências da União					
		Total:	1.162.469			5,34
		Direta:	1.162.469			
		Indireta:				
9721.01.00.00	Dedução das Receitas de Transferências da União					
		Total:	1.162.160			5,34
		Direta:	1.162.160			
		Indireta:				
9721.01.02.00	Dedução de Receita do FPM – FUNDEB e Redutor Financeiro					
		Total:	1.161.960			5,33
		Direta:	1.161.960			
		Indireta:				
9721.01.05.00	Dedução de Receita para a Formação do FUNDEB - ITR					
		Total:	200			0,00
		Direta:	200			
		Indireta:				
9721.36.00.00	Dedução de Receita p/ a Formação do FUNDEB – ICMS Desoneração - LC nº 87/96					
		Total:	309			0,00
		Direta:	309			
		Indireta:				
9722.00.00.00	Deduções das Receitas de Transferências dos Estados					
		Total:	159.456			0,73
		Direta:	159.456			
		Indireta:				



Prefeitura Municipal de Santana de Mangueira

Secretaria de Administração Financeira

Departamento de Contabilidade - Orçamento-Programa de 2012 - R\$ 1,00

Demonstrativo da Receita Segundo as Categorias Econômicas - ANEXO II - LF nº 4.320/64

Fiscal e Seguridade

Cód. Receita	Descrição da Receita	Alíneas e Sub-alíneas	Rúbricas e Sub-rúbricas	Fontes e Sub-fontes	Categorias Econômicas e Sub-categorias Econômicas	%
9722.01.00.00	Dedução das Receitas de Transferências dos Estados					
		Total:	159.456			0,73
		Direta:	159.456			
		Indireta:				
9722.01.01.00	Dedução de Receita para a Formação do FUNDEB – ICMS					
		Total:	154.043			0,71
		Direta:	154.043			
		Indireta:				
9722.01.02.00	Dedução de Receita para a Formação do FUNDEB - IPVA					
		Total:	5.174			0,02
		Direta:	5.174			
		Indireta:				
9722.01.04.00	Dedução de Receita para a Formação do FUNDEB - IPI – Exportação					
		Total:	239			0,00
		Direta:	239			
		Indireta:				

1 - Total da Direta: 21.783.384
2 - Total da Indireta: 0
3 - Total (1 + 2): 21.783.384
Total da Intra-Orçamentária: 0

LUCICLEITSON MANGUEIRA
MAGALHÃES
SECRETÁRIO DE
ADMINISTRAÇÃO
FINANCEIRA

CLAIR LEITÃO MARTINS
DINIZ
TC/CRC 4.395-PB

TÂNIA MANGUEIRA NITÃO
INÁCIO
PREFEITA

**Prefeitura Municipal de Santana de Mangueira**

Secretaria de Administração Financeira

Departamento de Contabilidade - Orçamento-Programa de 2012 - R\$ 1,00

Demonstrativo da Receita Segundo as Categorias Econômicas - ANEXO II - LF nº 4.320/64

Fiscal

Cód. Receita	Descrição da Receita	Alíneas e Sub-alíneas	Rúbricas e Sub-rúbricas	Fontes e Sub-fontes	Categorias Econômicas e Sub-categorias Econômicas	%
1000.00.00.00	Receita Correntes					
		Total:			9.822.071	45,09
		Direta:			9.822.071	
		Indireta:				
1100.00.00.00	Receita Tributária					
		Total:			137.826	0,63
		Direta:			137.826	
		Indireta:				
1110.00.00.00	IMPOSTOS					
		Total:		135.376		0,62
		Direta:		135.376		
		Indireta:				
1112.00.00.00	IMPOSTO SOBRE O PATRIMONIO E A RENDA					
		Total:	89.967			0,41
		Direta:	89.967			
		Indireta:				
1112.02.00.00	Imposto sobre a Propriedade Predial e Territorial Urbana					
		Total:	1.832			0,01
		Direta:	1.832			
		Indireta:				
1112.04.00.00	Imposto sobre a Renda e Proventos de Qualquer Natureza					
		Total:	84.889			0,39
		Direta:	84.889			
		Indireta:				
1112.04.31.00	Imposto de Renda Retido nas Fontes sobre os Rendimentos do Trabalho					
		Total:	83.889			0,39
		Direta:	83.889			
		Indireta:				
1112.04.34.00	Imposto de Renda Retido nas Fontes sobre Outros Rendimentos					
		Total:	1.000			0,00
		Direta:	1.000			
		Indireta:				
1112.08.00.00	Imposto sobre Transmissão "Inter Vivos" de Bens Imóveis e de Direitos Reais sobr					
		Total:	3.246			0,01
		Direta:	3.246			
		Indireta:				
1113.00.00.00	Impostos sobre a Produção e a Circulação					
		Total:	45.409			0,21
		Direta:	45.409			
		Indireta:				
1113.05.00.00	Imposto sobre Serviços de Qualquer Natureza					
		Total:	45.409			0,21
		Direta:	45.409			
		Indireta:				
1120.00.00.00	Taxas					
		Total:		2.450		0,01
		Direta:		2.450		
		Indireta:				

**Prefeitura Municipal de Santana de Mangueira**

Secretaria de Administração Financeira

Departamento de Contabilidade - Orçamento-Programa de 2012 - R\$ 1,00

Demonstrativo da Receita Segundo as Categorias Econômicas - ANEXO II - LF nº 4.320/64

Fiscal

Cód. Receita	Descrição da Receita	Alíneas e Sub-alíneas	Rúbricas e Sub-rúbricas	Fontes e Sub-fontes	Categorias Econômicas e Sub-categorias Econômicas	%
1121.00.00.00	Taxas Pelo Exercício do Poder de Polícia					
		Total:	1.750			0,01
		Direta:	1.750			
		Indireta:				
1121.25.00.00	Taxa de Licença para Funcionamento de Estabelecimentos Comerciais, Indústrias e					
		Total:	500			0,00
		Direta:	500			
		Indireta:				
1121.29.00.00	Taxa de Licença para Execução de Obras					
		Total:	450			0,00
		Direta:	450			
		Indireta:				
1121.31.00.00	Taxa de Utilização de Área de Domínio Público					
		Total:	300			0,00
		Direta:	300			
		Indireta:				
1121.99.00.00	Outras Taxas pelo Exercício do Poder de Polícia					
		Total:	500			0,00
		Direta:	500			
		Indireta:				
1122.00.00.00	Taxas Pela Prestação de Serviços					
		Total:	700			0,00
		Direta:	700			
		Indireta:				
1122.28.00.00	Taxa de Cemitérios					
		Total:	300			0,00
		Direta:	300			
		Indireta:				
1122.99.00.00	Outras Taxas pela Prestação de Serviços					
		Total:	400			0,00
		Direta:	400			
		Indireta:				
1200.00.00.00	Receitas de Contribuicoes					
		Total:			115.298	0,53
		Direta:			115.298	
		Indireta:				
1220.29.00.00	Contribuição para o Custeio do Serviço de Iluminação Pública					
		Total:	65.298			0,30
		Direta:	65.298			
		Indireta:				
1220.99.00.00	Outras Contribuições Econômicas					
		Total:	50.000			0,23
		Direta:	50.000			
		Indireta:				
1300.00.00.00	RECEITA PATRIMONIAL					
		Total:			51.906	0,24
		Direta:			51.906	
		Indireta:				

**Prefeitura Municipal de Santana de Mangueira**

Secretaria de Administração Financeira

Departamento de Contabilidade - Orçamento-Programa de 2012 - R\$ 1,00

Demonstrativo da Receita Segundo as Categorias Econômicas - ANEXO II - LF nº 4.320/64

Fiscal

Cód. Receita	Descrição da Receita	Alíneas e Sub-alíneas	Rúbricas e Sub-rúbricas	Fontes e Sub-fontes	Categorias Econômicas e Sub-categorias Econômicas	%
1320.00.00.00	Receita de Valores Mobiliários					
		Total:		51.906		0,24
		Direta:		51.906		
		Indireta:				
1325.00.00.00	Remuneração de Depósitos Bancários					
		Total:	51.906			0,24
		Direta:	51.906			
		Indireta:				
1325.01.00.00	Remuneração de Depósitos de Recursos Vinculados					
		Total:	36.906			0,17
		Direta:	36.906			
		Indireta:				
1325.01.02.00	Receita de Remuneração de Depósitos Bancários de Recursos Vinculados – FUNDEB					
		Total:	11.906			0,05
		Direta:	11.906			
		Indireta:				
1325.01.99.00	Receita de Remuneração de Outros Depósitos Bancários de Recursos Vinculados					
		Total:	25.000			0,11
		Direta:	25.000			
		Indireta:				
1325.02.00.00	Remuneração de Depósitos de Recursos não Vinculados					
		Total:	15.000			0,07
		Direta:	15.000			
		Indireta:				
1600.00.00.00	RECEITA DE SERVIÇOS					
		Total:			2.000	0,01
		Direta:			2.000	
		Indireta:				
1600.13.00.00	Serviços Administrativos					
		Total:	2.000			0,01
		Direta:	2.000			
		Indireta:				
1600.13.02.00	Serviços de Venda de Editais					
		Total:	2.000			0,01
		Direta:	2.000			
		Indireta:				
1700.00.00.00	TRANSFERENCIAS CORRENTES					
		Total:			9.488.801	43,56
		Direta:			9.488.801	
		Indireta:				
1720.00.00.00	Transferências Intergovernamentais					
		Total:		9.093.551		41,75
		Direta:		9.093.551		
		Indireta:				
1721.00.00.00	Transferências da União					
		Total:	6.192.506			28,43
		Direta:	6.192.506			
		Indireta:				

**Prefeitura Municipal de Santana de Mangueira**

Secretaria de Administração Financeira

Departamento de Contabilidade - Orçamento-Programa de 2012 - R\$ 1,00

Demonstrativo da Receita Segundo as Categorias Econômicas - ANEXO II - LF nº 4.320/64

Fiscal

Cód. Receita	Descrição da Receita	Alíneas e Sub-alíneas	Rúbricas e Sub-rúbricas	Fontes e Sub-fontes	Categorias Econômicas e Sub-categorias Econômicas	%
1721.01.02.00	Cota-Parte do Fundo de Participação dos Municípios	Total: 5.809.804 Direta: 5.809.804 Indireta:				26,67
1721.01.05.00	Cota-Parte do Imposto Sobre a Propriedade Territorial Rural	Total: 1.004 Direta: 1.004 Indireta:				0,00
1721.09.00.00	Outras Transferências da União	Total: 80.000 Direta: 80.000 Indireta:				0,37
1721.09.99.00	Demais Transferências da União	Total: 80.000 Direta: 80.000 Indireta:				0,37
1721.22.00.00	Transferência da Compensação Financeira pela Exploração de Recursos Naturais	Total: 69.799 Direta: 69.799 Indireta:				0,32
1721.22.70.00	Cota-Parte do Fundo Especial do Petróleo – FEP	Total: 69.799 Direta: 69.799 Indireta:				0,32
1721.35.00.00	Transferências de Recursos do Fundo Nacional do Desenvolvimento da Educação-FNDE	Total: 230.351 Direta: 230.351 Indireta:				1,06
1721.35.01.00	Quota Municipal do Salário Educação - QSE	Total: 55.922 Direta: 55.922 Indireta:				0,26
1721.35.02.00	Programa Dinheiro Direto na Escola - PDDE	Total: 18.441 Direta: 18.441 Indireta:				0,08
1721.35.03.00	Programa Nacional de Alimentação Escolar - PNAE	Total: 53.340 Direta: 53.340 Indireta:				0,24
1721.35.04.00	Programa Nacional de Apoio ao Transporte do Escolar - PNATE	Total: 47.288 Direta: 47.288 Indireta:				0,22
1721.35.05.00	Programa Nacional de Alimentação Escolar p/Creche - PNAC	Total: 2.880 Direta: 2.880 Indireta:				0,01

**Prefeitura Municipal de Santana de Mangueira**

Secretaria de Administração Financeira

Departamento de Contabilidade - Orçamento-Programa de 2012 - R\$ 1,00

Demonstrativo da Receita Segundo as Categorias Econômicas - ANEXO II - LF nº 4.320/64

Fiscal

Cód. Receita	Descrição da Receita	Alíneas e Sub-alíneas	Rúbricas e Sub-rúbricas	Fontes e Sub-fontes	Categorias Econômicas e Sub-categorias Econômicas	%
1721.35.07.00	Programa Nacional de Alimentação Pré-Escolar - PNAP	Total: 7.980 Direta: 7.980 Indireta:				0,04
1721.35.08.00	Programa Nacional de Alimentação Escolar - PNAE EJA	Total: 4.500 Direta: 4.500 Indireta:				0,02
1721.35.99.00	Outras Transferências Dir.do Fundo Nacional do Desenvolvimento da Educação-FNDE	Total: 40.000 Direta: 40.000 Indireta:				0,18
1721.36.00.00	Transferência Financeira do ICMS-Desoneração- L.C. Nº 87/96	Total: 1.548 Direta: 1.548 Indireta:				0,01
1722.00.00.00	Transferências dos Estados	Total: 822.825 Direta: 822.825 Indireta:				3,78
1722.01.01.00	Cota-Parte do ICMS	Total: 770.218 Direta: 770.218 Indireta:				3,54
1722.01.02.00	Cota-Parte do IPVA	Total: 25.871 Direta: 25.871 Indireta:				0,12
1722.01.04.00	Cota-Parte do IPI sobre Exportação	Total: 1.196 Direta: 1.196 Indireta:				0,01
1722.01.13.00	Cota-Parte da Contribuição de Intervenção no Domínio Econômico - CIDE	Total: 21.540 Direta: 21.540 Indireta:				0,10
1722.99.00.00	Outras Trasnferencias dos Estados	Total: 4.000 Direta: 4.000 Indireta:				0,02
1722.99.01.00	Outras Transferências dos Estados	Total: 4.000 Direta: 4.000 Indireta:				0,02
1724.00.00.00	Cota Parte do FUNDEB	Total: 2.078.220 Direta: 2.078.220 Indireta:				9,54

**Prefeitura Municipal de Santana de Mangueira**

Secretaria de Administração Financeira

Departamento de Contabilidade - Orçamento-Programa de 2012 - R\$ 1,00

Demonstrativo da Receita Segundo as Categorias Econômicas - ANEXO II - LF nº 4.320/64

Fiscal

Cód. Receita	Descrição da Receita	Alíneas e Sub-alíneas	Rúbricas e Sub-rúbricas	Fontes e Sub-fontes	Categorias Econômicas e Sub-categorias Econômicas	%
1724.01.00.00	Transferências de Recursos do FUNDEB					
		Total:	1.857.397			8,53
		Direta:	1.857.397			
		Indireta:				
1724.02.00.00	Transferências de Recursos da Complementação do FUNDEB					
		Total:	220.823			1,01
		Direta:	220.823			
		Indireta:				
1760.00.00.00	Transferências de Convênios					
		Total:		395.250		1,81
		Direta:		395.250		
		Indireta:				
1761.00.00.00	Transferências de Convênios da União e de Suas Entidades					
		Total:	363.650			1,67
		Direta:	363.650			
		Indireta:				
1761.06.00.00	Transferências de Convênio da União destinadas a Programas de Turismo					
		Total:	200.000			0,92
		Direta:	200.000			
		Indireta:				
1761.11.00.00	Transferências de Convênios da União - Ministério do Esporte					
		Total:	163.650			0,75
		Direta:	163.650			
		Indireta:				
1762.00.00.00	Transferência de Convênios dos Estados e do Distrito Federal e de Suas Entidades					
		Total:	31.600			0,15
		Direta:	31.600			
		Indireta:				
1762.02.00.00	Transferências de Convênio dos Estados Destinadas a Programas de Educação					
		Total:	31.600			0,15
		Direta:	31.600			
		Indireta:				
1900.00.00.00	OUTRAS RECEITAS CORRENTES					
		Total:			26.240	0,12
		Direta:			26.240	
		Indireta:				
1920.00.00.00	Idenizações e Restituições					
		Total:		10.000		0,05
		Direta:		10.000		
		Indireta:				
1922.00.00.00	Restituições					
		Total:	10.000			0,05
		Direta:	10.000			
		Indireta:				
1922.99.00.00	Outras Restituições					
		Total:	10.000			0,05
		Direta:	10.000			
		Indireta:				

**Prefeitura Municipal de Santana de Mangueira**

Secretaria de Administração Financeira

Departamento de Contabilidade - Orçamento-Programa de 2012 - R\$ 1,00

Demonstrativo da Receita Segundo as Categorias Econômicas - ANEXO II - LF nº 4.320/64

Fiscal

Cód. Receita	Descrição da Receita	Alíneas e Sub-alíneas	Rúbricas e Sub-rúbricas	Fontes e Sub-fontes	Categorias Econômicas e Sub-categorias Econômicas	%
1930.00.00.00	Receita da Dívida Ativa					
		Total:		6.240		0,03
		Direta:		6.240		
		Indireta:				
1931.00.00.00	Receita da Dívida Ativa Tributária					
		Total:	6.240			0,03
		Direta:	6.240			
		Indireta:				
1931.11.00.00	Receita da Dívida Ativa do Imposto sobre a Propriedade Predial e Territorial Urb					
		Total:	6.240			0,03
		Direta:	6.240			
		Indireta:				
1990.00.00.00	Receitas Diversas					
		Total:		10.000		0,05
		Direta:		10.000		
		Indireta:				
1990.99.00.00	Outras Receitas					
		Total:	10.000			0,05
		Direta:	10.000			
		Indireta:				
2000.00.00.00	Receitas de Capital					
		Total:			4.123.647	18,93
		Direta:			4.123.647	
		Indireta:				
2400.00.00.00	Transferências de Capital					
		Total:			4.123.647	18,93
		Direta:			4.123.647	
		Indireta:				
2470.00.00.00	Transferências de Convênios					
		Total:		4.123.647		18,93
		Direta:		4.123.647		
		Indireta:				
2471.00.00.00	Transferências de Convênios da União e de suas Entidades					
		Total:	3.687.147			16,93
		Direta:	3.687.147			
		Indireta:				
2471.02.00.00	Transferências de Convênio da União destinadas a Programas de Educação					
		Total:	121.757			0,56
		Direta:	121.757			
		Indireta:				
2471.06.00.00	Transferências de Convênio da União destinadas a Programas de Turismo					
		Total:	794.000			3,64
		Direta:	794.000			
		Indireta:				
2471.07.00.00	Transferências de Convênio da União - Ministério das Cidades					
		Total:	407.390			1,87
		Direta:	407.390			
		Indireta:				

**Prefeitura Municipal de Santana de Mangueira**

Secretaria de Administração Financeira

Departamento de Contabilidade - Orçamento-Programa de 2012 - R\$ 1,00

Demonstrativo da Receita Segundo as Categorias Econômicas - ANEXO II - LF nº 4.320/64

Fiscal

Cód. Receita	Descrição da Receita	Alíneas e Sub-alíneas	Rúbricas e Sub-rúbricas	Fontes e Sub-fontes	Categorias Econômicas e Sub-categorias Econômicas	%
2471.08.00.00	Transferências de Convênio da União - Ministério da Integração Nacional					
		Total:	100.000			0,46
		Direta:	100.000			
		Indireta:				
2471.09.00.00	Transferências de Convênio da União - Ministério da Agricultura, Pecuária e Abastecimento					
		Total:	500.000			2,30
		Direta:	500.000			
		Indireta:				
2471.15.00.00	Transferências de Convênios da União - Ministério do Esporte					
		Total:	1.764.000			8,10
		Direta:	1.764.000			
		Indireta:				
2472.00.00.00	Transferências de Convênios dos Estados e do Distrito Federal e de suas Entidade					
		Total:	436.500			2,00
		Direta:	436.500			
		Indireta:				
2472.09.99.00	Outras Transferências de Convênios do Estado					
		Total:	436.500			2,00
		Direta:	436.500			
		Indireta:				
9000.00.00.00	Conta Retificadora da Receita Orçamentária					
		Total:			1.321.925	6,07
		Direta:			1.321.925	
		Indireta:				
9700.00.00.00	Dedução da Receita Orçamentária em favor do FUNDEB					
		Total:			1.321.925	6,07
		Direta:			1.321.925	
		Indireta:				
9721.00.00.00	Deduções das Receitas de Transferências da União					
		Total:	1.162.469			5,34
		Direta:	1.162.469			
		Indireta:				
9721.01.00.00	Dedução das Receitas de Transferências da União					
		Total:	1.162.160			5,34
		Direta:	1.162.160			
		Indireta:				
9721.01.02.00	Dedução de Receita do FPM – FUNDEB e Redutor Financeiro					
		Total:	1.161.960			5,33
		Direta:	1.161.960			
		Indireta:				
9721.01.05.00	Dedução de Receita para a Formação do FUNDEB - ITR					
		Total:	200			0,00
		Direta:	200			
		Indireta:				
9721.36.00.00	Dedução de Receita p/ a Formação do FUNDEB – ICMS Desoneração - LC nº 87/96					
		Total:	309			0,00
		Direta:	309			
		Indireta:				

**Prefeitura Municipal de Santana de Mangueira**

Secretaria de Administração Financeira


Departamento de Contabilidade - Orçamento-Programa de 2012 - R\$ 1,00


Demonstrativo da Receita Segundo as Categorias Econômicas - ANEXO II - LF nº 4.320/64


Fiscal

Cód. Receita	Descrição da Receita	Alíneas e Sub-alíneas	Rúbricas e Sub-rúbricas	Fontes e Sub-fontes	Categorias Econômicas e Sub-categorias Econômicas	%
9722.00.00.00	Deduções das Receitas de Transferências dos Estados					
		Total:	159.456			0,73
		Direta:	159.456			
		Indireta:				
9722.01.00.00	Dedução das Receitas de Transferências dos Estados					
		Total:	159.456			0,73
		Direta:	159.456			
		Indireta:				
9722.01.01.00	Dedução de Receita para a Formação do FUNDEB – ICMS					
		Total:	154.043			0,71
		Direta:	154.043			
		Indireta:				
9722.01.02.00	Dedução de Receita para a Formação do FUNDEB - IPVA					
		Total:	5.174			0,02
		Direta:	5.174			
		Indireta:				
9722.01.04.00	Dedução de Receita para a Formação do FUNDEB - IPI – Exportação					
		Total:	239			0,00
		Direta:	239			
		Indireta:				

1 - Total da Direta:	12.623.793
2 - Total da Indireta:	0
3 - Total (1 + 2):	12.623.793
Total da Intra-Orçamentária:	0


 LUCICLEITSON MANGUEIRA
 MAGALHÃES
 SECRETÁRIO DE
 ADMINISTRAÇÃO
 FINANCEIRA


 CLAIR LEITÃO MARTINS
 DINIZ
 TC/CRC 4.395-PB


 TÂNIA MANGUEIRA NITÃO
 INÁCIO
 PREFEITA

**Prefeitura Municipal de Santana de Mangueira**

Secretaria de Administração Financeira

Departamento de Contabilidade - Orçamento-Programa de 2012 - R\$ 1,00

Demonstrativo da Receita Segundo as Categorias Econômicas - ANEXO II - LF nº 4.320/64

Seguridade

Cód. Receita	Descrição da Receita	Alíneas e Sub-alíneas	Rúbricas e Sub-rúbricas	Fontes e Sub-fontes	Categorias Econômicas e Sub-categorias Econômicas	%
1000.00.00.00	Receita Correntes					
		Total:			1.026.330	4,71
		Direta:			1.026.330	
		Indireta:				
1300.00.00.00	RECEITA PATRIMONIAL					
		Total:			4.627	0,02
		Direta:			4.627	
		Indireta:				
1320.00.00.00	Receita de Valores Mobiliários					
		Total:		4.627		0,02
		Direta:		4.627		
		Indireta:				
1325.00.00.00	Remuneração de Depósitos Bancários					
		Total:	4.627			0,02
		Direta:	4.627			
		Indireta:				
1325.01.00.00	Remuneração de Depósitos de Recursos Vinculados					
		Total:	4.627			0,02
		Direta:	4.627			
		Indireta:				
1325.01.03.00	Receita de Remuneração de Depósitos Bancários de Recursos Vinculados – SUS					
		Total:	4.627			0,02
		Direta:	4.627			
		Indireta:				
1700.00.00.00	TRANSFERENCIAS CORRENTES					
		Total:			1.021.703	4,69
		Direta:			1.021.703	
		Indireta:				
1720.00.00.00	Transferências Intergovernamentais					
		Total:		924.510		4,24
		Direta:		924.510		
		Indireta:				
1721.00.00.00	Transferências da União					
		Total:	910.907			4,18
		Direta:	910.907			
		Indireta:				
1721.33.00.00	Transferências de Recursos do Sistema Único de Saúde - SUS					
		Total:	634.045			2,91
		Direta:	634.045			
		Indireta:				
1721.33.01.00	PAB - FIXO					
		Total:	122.613			0,56
		Direta:	122.613			
		Indireta:				
1721.33.03.00	Piso Fixo de Vigilância Sanitária					
		Total:	7.200			0,03
		Direta:	7.200			
		Indireta:				

**Prefeitura Municipal de Santana de Mangueira**

Secretaria de Administração Financeira

Departamento de Contabilidade - Orçamento-Programa de 2012 - R\$ 1,00

Demonstrativo da Receita Segundo as Categorias Econômicas - ANEXO II - LF nº 4.320/64

Seguridade

Cód. Receita	Descrição da Receita	Alíneas e Sub-alíneas	Rúbricas e Sub-rúbricas	Fontes e Sub-fontes	Categorias Econômicas e Sub-categorias Econômicas	%
1721.33.04.00	Programa de Agentes Comunitários de Saúde	Total:	129.948			0,60
		Direta:	129.948			
		Indireta:				
1721.33.05.00	Programa de Assistência Farmacêutica Básica	Total:	29.396			0,13
		Direta:	29.396			
		Indireta:				
1721.33.06.00	Piso Fixo de Vigilância e Promoção da Saúde - PFVPS	Total:	13.213			0,06
		Direta:	13.213			
		Indireta:				
1721.33.07.00	Programa de Saúde da Família	Total:	230.400			1,06
		Direta:	230.400			
		Indireta:				
1721.33.08.00	Programa de Saúde Bucal	Total:	75.600			0,35
		Direta:	75.600			
		Indireta:				
1721.33.13.00	Teto Municipal da Média e Alta Complexidade Ambulatorial e Hospitalar	Total:	408			0,00
		Direta:	408			
		Indireta:				
1721.33.99.00	Outros Programas do SUS	Total:	25.267			0,12
		Direta:	25.267			
		Indireta:				
1721.34.00.00	Transferências de Recursos do Fundo Nacional de Assistência Social - FNAS	Total:	276.862			1,27
		Direta:	276.862			
		Indireta:				
1721.34.02.00	Piso Básico Fixo - PAIF	Total:	54.000			0,25
		Direta:	54.000			
		Indireta:				
1721.34.06.00	Proteção Social Especial - Média Complexidade - PETI	Total:	48.000			0,22
		Direta:	48.000			
		Indireta:				
1721.34.08.00	Piso Básico Variável -PBV - Pro-Jovem Adolescente	Total:	120.600			0,55
		Direta:	120.600			
		Indireta:				
1721.34.10.00	Índice de Gestão Descentralizada - IGD	Total:	22.262			0,10
		Direta:	22.262			
		Indireta:				

**Prefeitura Municipal de Santana de Mangueira**

Secretaria de Administração Financeira

Departamento de Contabilidade - Orçamento-Programa de 2012 - R\$ 1,00

Demonstrativo da Receita Segundo as Categorias Econômicas - ANEXO II - LF nº 4.320/64

Seguridade

Cód. Receita	Descrição da Receita	Alíneas e Sub-alíneas	Rúbricas e Sub-rúbricas	Fontes e Sub-fontes	Categorias Econômicas e Sub-categorias Econômicas	%
1721.34.23.00	Piso Básico Variável - PBVII					
	Total:	12.000				0,06
	Direta:	12.000				
	Indireta:					
1721.34.99.00	Outros Programas do FNAS					
	Total:	20.000				0,09
	Direta:	20.000				
	Indireta:					
1722.00.00.00	Transferências dos Estados					
	Total:		13.603			0,06
	Direta:		13.603			
	Indireta:					
1722.33.01.00	Transferência do Fundo Estadual da Saúde					
	Total:	13.603				0,06
	Direta:	13.603				
	Indireta:					
1760.00.00.00	Transferências de Convênios					
	Total:			97.193		0,45
	Direta:			97.193		
	Indireta:					
1761.00.00.00	Transferências de Convênios da União e de Suas Entidades					
	Total:		97.193			0,45
	Direta:		97.193			
	Indireta:					
1761.03.00.00	Transferências de Convênios da União Destinadas a Programas de Assistência Social					
	Total:	97.193				0,45
	Direta:	97.193				
	Indireta:					
2000.00.00.00	Receitas de Capital					
	Total:				8.133.261	37,34
	Direta:				8.133.261	
	Indireta:					
2400.00.00.00	Transferências de Capital					
	Total:				8.133.261	37,34
	Direta:				8.133.261	
	Indireta:					
2470.00.00.00	Transferências de Convênios					
	Total:			8.133.261		37,34
	Direta:			8.133.261		
	Indireta:					
2471.00.00.00	Transferências de Convênios da União e de suas Entidades					
	Total:		8.133.261			37,34
	Direta:		8.133.261			
	Indireta:					
2471.01.00.00	Transferências de Convênio da União para o Sistema Único de Saúde - SUS					
	Total:	100.000				0,46
	Direta:	100.000				
	Indireta:					

**Prefeitura Municipal de Santana de Mangueira**

Secretaria de Administração Financeira

Departamento de Contabilidade - Orçamento-Programa de 2012 - R\$ 1,00

Demonstrativo da Receita Segundo as Categorias Econômicas - ANEXO II - LF nº 4.320/64

Seguridade


Cód. Receita	Descrição da Receita	Alíneas e Sub-alíneas	Rúbricas e Sub-rúbricas	Fontes e Sub-fontes	Categorias Econômicas e Sub-categorias Econômicas	%
2471.12.00.00	Transferências de Convênio da União - FUNASA					
		Total:	7.738.000			35,52
		Direta:	7.738.000			
		Indireta:				
2471.14.00.00	Transferências de Convênio da União para os Programas da Assistência Social					
		Total:	295.261			1,36
		Direta:	295.261			
		Indireta:				

1 - Total da Direta: 9.159.591

2 - Total da Indireta: 0

3 - Total (1 + 2): 9.159.591

Total da Intra-Orçamentária: 0



LUCICLEITON MANGUEIRA
MAGALHÃES
SECRETÁRIO DE
ADMINISTRAÇÃO
FINANCEIRA



CLAIR LEIRÃO MARTINS
DINIZ
TC/CRC 4.395-PB



TÂNIA MANGUEIRA NITÃO
INÁCIO
PREFEITA



Prefeitura Municipal de Santana de Mangueira

Secretaria de Administração Financeira

Departamento de Contabilidade - Orçamento-Programa de 2012 - R\$ 1,00

Demonstrativo da Receita Segundo as Categorias Econômicas - ANEXO II - LF nº 4.320/64

Órgão

Cód. Receita	Descrição da Receita	Alíneas e Sub-alíneas	Rúbricas e Sub-rúbricas	Fontes e Sub-fontes	Categorias Econômicas e Sub-categorias Econômicas
001	Prefeitura Municipal de Santana de Mangueira				
1000.00.00.00	Receita Correntes				10.848.401
1100.00.00.00	Receita Tributária				137.826
1110.00.00.00	IMPOSTOS			135.376	
1112.00.00.00	IMPOSTO SOBRE O PATRIMONIO E A RENDA		89.967		
1112.02.00.00	Imposto sobre a Propriedade Predial e Territorial Urbana	1.832			
1112.04.00.00	Imposto sobre a Renda e Proventos de Qualquer Natureza	84.889			
1112.04.31.00	Imposto de Renda Retido nas Fontes sobre os Rendimentos do Trabalho	83.889			
1112.04.34.00	Imposto de Renda Retido nas Fontes sobre Outros Rendimentos	1.000			
1112.08.00.00	Imposto sobre Transmissão "Inter Vivos" de Bens Imóveis e de Direitos Reais sobr	3.246			
1113.00.00.00	Impostos sobre a Produção e a Circulação		45.409		
1113.05.00.00	Imposto sobre Serviços de Qualquer Natureza	45.409			
1120.00.00.00	Taxas			2.450	
1121.00.00.00	Taxas Pelo Exercício do Poder de Polícia		1.750		
1121.25.00.00	Taxa de Licença para Funcionamento de Estabelecimentos Comerciais, Indústrias e	500			
1121.29.00.00	Taxa de Licença para Execução de Obras	450			
1121.31.00.00	Taxa de Utilização de Área de Domínio Público	300			
1121.99.00.00	Outras Taxas pelo Exercício do Poder de Polícia	500			
1122.00.00.00	Taxas Pela Prestação de Serviços		700		
1122.28.00.00	Taxa de Cemitérios	300			
1122.99.00.00	Outras Taxas pela Prestação de Serviços	400			
1200.00.00.00	Receitas de Contribuicoes				115.298
1220.29.00.00	Contribuição para o Custeio do Serviço de Iluminação Pública	65.298			
1220.99.00.00	Outras Contribuições Econômicas	50.000			
1300.00.00.00	RECEITA PATRIMONIAL				56.533
1320.00.00.00	Receita de Valores Mobiliários			56.533	
1325.00.00.00	Remuneração de Depósitos Bancários		56.533		
1325.01.00.00	Remuneração de Depósitos de Recursos Vinculados	41.533			
1325.01.02.00	Receita de Remuneração de Depósitos Bancários de Recursos Vinculados – FUNDEB	11.906			
1325.01.03.00	Receita de Remuneração de Depósitos Bancários de Recursos Vinculados – SUS	4.627			
1325.01.99.00	Receita de Remuneração de Outros Depósitos Bancários de Recursos Vinculados	25.000			
1325.02.00.00	Remuneração de Depósitos de Recursos não Vinculados	15.000			
1600.00.00.00	RECEITA DE SERVIÇOS				2.000
1600.13.00.00	Serviços Administrativos	2.000			
1600.13.02.00	Serviços de Venda de Editais	2.000			
1700.00.00.00	TRANSFERENCIAS CORRENTES				10.510.504
1720.00.00.00	Transferências Intergovernamentais			10.018.061	
1721.00.00.00	Transferências da União		7.103.413		
1721.01.02.00	Cota-Parte do Fundo de Participação dos Municípios	5.809.804			
1721.01.05.00	Cota-Parte do Imposto Sobre a Propriedade Territorial Rural	1.004			
1721.09.00.00	Outras Transferências da União	80.000			
1721.09.99.00	Demais Transferências da União	80.000			
1721.22.00.00	Transferência da Compensação Financeira pela Exploração de Recursos Naturais	69.799			
1721.22.70.00	Cota-Parte do Fundo Especial do Petróleo – FEP	69.799			

**Prefeitura Municipal de Santana de Mangueira**

Secretaria de Administração Financeira

Departamento de Contabilidade - Orçamento-Programa de 2012 - R\$ 1,00

Demonstrativo da Receita Segundo as Categorias Econômicas - ANEXO II - LF nº 4.320/64

Órgão

Cód. Receita	Descrição da Receita	Alíneas e Sub-alíneas	Rúbricas e Sub-rúbricas	Fontes e Sub-fontes	Categorias Econômicas e Sub-categorias Econômicas
001	Prefeitura Municipal de Santana de Mangueira				
1721.33.00.00	Transferências de Recursos do Sistema Único de Saúde - SUS	634.045			
1721.33.01.00	PAB - FIXO	122.613			
1721.33.03.00	Piso Fixo de Vigilância Sanitária	7.200			
1721.33.04.00	Programa de Agentes Comunitários de Saúde	129.948			
1721.33.05.00	Programa de Assistência Farmacêutica Básica	29.396			
1721.33.06.00	Piso Fixo de Vigilância e Promoção da Saúde - PFVPS	13.213			
1721.33.07.00	Programa de Saúde da Família	230.400			
1721.33.08.00	Programa de Saúde Bucal	75.600			
1721.33.13.00	Teto Municipal da Média e Alta Complexidade Ambulatorial e Hospitalar	408			
1721.33.99.00	Outros Programas do SUS	25.267			
1721.34.00.00	Transferências de Recursos do Fundo Nacional de Assistência Social - FNAS	276.862			
1721.34.02.00	Piso Básico Fixo - PAIF	54.000			
1721.34.06.00	Proteção Social Especial - Média Complexidade - PETI	48.000			
1721.34.08.00	Piso Básico Variável -PBV - Pro-Jovem Adolescente	120.600			
1721.34.10.00	Índice de Gestão Descentralizada - IGD	22.262			
1721.34.23.00	Piso Básico Variável - PBVII	12.000			
1721.34.99.00	Outros Programas do FNAS	20.000			
1721.35.00.00	Transferências de Recursos do Fundo Nacional do Desenvolvimento da Educação-FNDE	230.351			
1721.35.01.00	Quota Municipal do Salário Educação - QSE	55.922			
1721.35.02.00	Programa Dinheiro Direto na Escola - PDDE	18.441			
1721.35.03.00	Programa Nacional de Alimentação Escolar - PNAE	53.340			
1721.35.04.00	Programa Nacional de Apoio ao Transporte do Escolar - PNATE	47.288			
1721.35.05.00	Programa Nacional de Alimentação Escolar p/Creche - PNAC	2.880			
1721.35.07.00	Programa Nacional de Alimentação Pré-Escolar - PNAP	7.980			
1721.35.08.00	Programa Nacional de Alimentação Escolar - PNAE EJA	4.500			
1721.35.99.00	Outras Transferências Dir.do Fundo Nacional do Desenvolvimento da Educação-FNDE	40.000			
1721.36.00.00	Transferência Financeira do ICMS-Desoneração-L.C. Nº 87/96	1.548			
1722.00.00.00	Transferências dos Estados		836.428		
1722.01.01.00	Cota-Parte do ICMS	770.218			
1722.01.02.00	Cota-Parte do IPVA	25.871			
1722.01.04.00	Cota-Parte do IPI sobre Exportação	1.196			
1722.01.13.00	Cota-Parte da Contribuição de Intervenção no Domínio Econômico - CIDE	21.540			
1722.33.01.00	Transferência do Fundo Estadual da Saúde	13.603			
1722.99.00.00	Outras Transferências dos Estados	4.000			
1722.99.01.00	Outras Transferências dos Estados	4.000			
1724.00.00.00	Cota Parte do FUNDEB		2.078.220		
1724.01.00.00	Transferências de Recursos do FUNDEB	1.857.397			
1724.02.00.00	Transferências de Recursos da Complementação do FUNDEB	220.823			
1760.00.00.00	Transferências de Convênios			492.443	
1761.00.00.00	Transferências de Convênios da União e de Suas Entidades		460.843		
1761.03.00.00	Transferências de Convênios da União Destinadas a Programas de Assistência Social	97.193			

**Prefeitura Municipal de Santana de Mangueira**

Secretaria de Administração Financeira

Departamento de Contabilidade - Orçamento-Programa de 2012 - R\$ 1,00

Demonstrativo da Receita Segundo as Categorias Econômicas - ANEXO II - LF nº 4.320/64

Órgão

Cód. Receita	Descrição da Receita	Alíneas e Sub-alíneas	Rúbricas e Sub-rúbricas	Fontes e Sub-fontes	Categorias Econômicas e Sub-categorias Econômicas
001	Prefeitura Municipal de Santana de Mangueira				
1761.06.00.00	Transferências de Convênio da União destinadas a Programas de Turismo	200.000			
1761.11.00.00	Transferências de Convênios da União - Ministério do Esporte	163.650			
1762.00.00.00	Transferência de Convênios dos Estados e do Distrito Federal e de Suas Entidades		31.600		
1762.02.00.00	Transferências de Convênio dos Estados Destinadas a Programas de Educação	31.600			
1900.00.00.00	OUTRAS RECEITAS CORRENTES				26.240
1920.00.00.00	Idenizações e Restituições			10.000	
1922.00.00.00	Restituições		10.000		
1922.99.00.00	Outras Restituições	10.000			
1930.00.00.00	Receita da Dívida Ativa			6.240	
1931.00.00.00	Receita da Dívida Ativa Tributária		6.240		
1931.11.00.00	Receita da Dívida Ativa do Imposto sobre a Propriedade Predial e Territorial Urb	6.240			
1990.00.00.00	Receitas Diversas			10.000	
1990.99.00.00	Outras Receitas	10.000			
2000.00.00.00	Receitas de Capital				12.256.908
2400.00.00.00	Transferências de Capital				12.256.908
2470.00.00.00	Transferências de Convênios			12.256.908	
2471.00.00.00	Transferências de Convênios da União e de suas Entidades		11.820.408		
2471.01.00.00	Transferências de Convênio da União para o Sistema Único de Saúde - SUS	100.000			
2471.02.00.00	Transferências de Convênio da União destinadas a Programas de Educação	121.757			
2471.06.00.00	Transferências de Convênio da União destinadas a Programas de Turismo	794.000			
2471.07.00.00	Transferências de Convênio da União - Ministério das Cidades	407.390			
2471.08.00.00	Transferências de Convênio da União - Ministério da Integração Nacional	100.000			
2471.09.00.00	Transferências de Convênio da União - Ministério da Agricultura, Pecuária e Abastecimento	500.000			
2471.12.00.00	Transferências de Convênio da União - FUNASA	7.738.000			
2471.14.00.00	Transferências de Convênio da União para os Programas da Assistência Social	295.261			
2471.15.00.00	Transferências de Convênios da União - Ministério do Esporte	1.764.000			
2472.00.00.00	Transferências de Convênios dos Estados e do Distrito Federal e de suas Entidade		436.500		
2472.09.99.00	Outras Transferências de Convênios do Estado	436.500			
9000.00.00.00	Conta Retificadora da Receita Orçamentária				1.321.925
9700.00.00.00	Dedução da Receita Orçamentária em favor do FUNDEB				1.321.925
9721.00.00.00	Deduções das Receitas de Transferências da União		1.162.469		
9721.01.00.00	Dedução das Receitas de Transferências da União	1.162.160			
9721.01.02.00	Dedução de Receita do FPM - FUNDEB e Redutor Financeiro	1.161.960			
9721.01.05.00	Dedução de Receita para a Formação do FUNDEB - ITR	200			
9721.36.00.00	Dedução de Receita p/ a Formação do FUNDEB - ICMS Desoneração - LC nº 87/96	309			
9722.00.00.00	Deduções das Receitas de Transferências dos Estados		159.456		
9722.01.00.00	Dedução das Receitas de Transferências dos Estados	159.456			
9722.01.01.00	Dedução de Receita para a Formação do FUNDEB - ICMS	154.043			
9722.01.02.00	Dedução de Receita para a Formação do FUNDEB	5.174			



Prefeitura Municipal de Santana de Mangueira


Secretaria de Administração Financeira


Departamento de Contabilidade - Orçamento-Programa de 2012 - R\$ 1,00

Demonstrativo da Receita Segundo as Categorias Econômicas - ANEXO II - LF nº 4.320/64

Órgão

Cód. Receita	Descrição da Receita	Alíneas e Sub-alíneas	Rúbricas e Sub-rúbricas	Fontes e Sub-fontes	Categorias Econômicas e Sub-categorias Econômicas
001	Prefeitura Municipal de Santana de Mangueira				
	- IPVA				
9722.01.04.00	Dedução de Receita para a Formação do FUNDEB	239			
	- IPI – Exportação				
				1 - Total:	21.783.384
				1 - Total da Direta:	21.783.384
				2 - Total da Indireta:	0
				3 - Total (1 + 2):	21.783.384
				Total da Intra-Orçamentária:	0


LUCICLEITSON MANGUEIRA
MAGALHÃES
SECRETÁRIO DE
ADMINISTRAÇÃO
FINANCEIRA


CLAIR LEITÃO MARTINS
DINIZ
TC/CRC 4.395-PB


TÂNIA MANGUEIRA NITÃO
INÁCIO
PREFEITA

**Prefeitura Municipal de Santana de Mangueira**

Secretaria de Administração Financeira

Departamento de Contabilidade - Orçamento-Programa de 2012 - R\$ 1,00

Fiscal e Seguridade

Demonstrativo da Despesa Segundo as Categorias Econômicas - ANEXO II - LF nº 4.320/64

Cód. Despesa	Descrição da Despesa	Desdobramento	Elemento	Categorias e Sub-categorias Econômicas	%
3000.00	DESPESAS CORRENTES				
		Total:		8.831.827	40,54
		Direta:		8.831.827	
		Indireta:			
3100.00	PESSOAL E ENCARGOS SOCIAIS				
		Total:	5.452.222		25,03
		Direta:	5.452.222		
		Indireta:			
3190.00	Aplicações Diretas				
		Total:	5.452.222		25,03
		Direta:	5.452.222		
		Indireta:			
3190.04	Contratação por Tempo Determinado				
		Total:	1.993.770		9,15
		Direta:	1.993.770		
		Indireta:			
3190.11	Vencimentos e Vantagens Fixas - Pessoal Civil				
		Total:	2.685.728		12,33
		Direta:	2.685.728		
		Indireta:			
3190.13	Obrigações Patronais				
		Total:	678.724		3,12
		Direta:	678.724		
		Indireta:			
3190.16	Outras Despesas Variáveis - Pessoal Civil				
		Total:	11.500		0,05
		Direta:	11.500		
		Indireta:			
3190.91	Sentenças Judiciais				
		Total:	73.000		0,34
		Direta:	73.000		
		Indireta:			
3190.92	Despesas de Exercícios Anteriores				
		Total:	8.500		0,04
		Direta:	8.500		
		Indireta:			
3190.96	Ressarcimento de Despesas de Pessoal Requisitado				
		Total:	1.000		0,00
		Direta:	1.000		
		Indireta:			
3200.00	JUROS E ENCARGOS DA DÍVIDA				
		Total:	7.000		0,03
		Direta:	7.000		
		Indireta:			
3290.00	Aplicações Diretas				
		Total:	7.000		0,03
		Direta:	7.000		
		Indireta:			

**Prefeitura Municipal de Santana de Mangueira**

Secretaria de Administração Financeira

Departamento de Contabilidade - Orçamento-Programa de 2012 - R\$ 1,00

Fiscal e Seguridade

Demonstrativo da Despesa Segundo as Categorias Econômicas - ANEXO II - LF nº 4.320/64

Cód. Despesa	Descrição da Despesa	Desdobramento	Elemento	Categorias e Sub-categorias Econômicas	%
3290.21	Juros sobre a Dívida por Contrato	Total: 5.000 Direta: 5.000 Indireta:			0,02
3290.22	Outros Encargos sobre a Dívida por Contrato	Total: 2.000 Direta: 2.000 Indireta:			0,01
3300.00	OUTRAS DESPESAS CORRENTES	Total: Direta: Indireta:	3.372.605 3.372.605		15,48
3350.00	Transferências a Instituições Privadas sem Fins Lucrativos	Total: 45.540 Direta: 45.540 Indireta:			0,21
3350.41	Contribuições	Total: 26.800 Direta: 26.800 Indireta:			0,12
3350.43	Subvenções Sociais	Total: 18.740 Direta: 18.740 Indireta:			0,09
3390.00	Aplicações Diretas	Total: 3.327.065 Direta: 3.327.065 Indireta:			15,27
3390.04	Contratação por Tempo Determinado	Total: 2.500 Direta: 2.500 Indireta:			0,01
3390.14	Diárias - Civil	Total: 17.000 Direta: 17.000 Indireta:			0,08
3390.18	Auxílio Financeiro a Estudantes	Total: 500 Direta: 500 Indireta:			0,00
3390.30	Material de Consumo	Total: 1.005.377 Direta: 1.005.377 Indireta:			4,62
3390.31	Premiações Culturais, Artísticas, Científicas, Desportivas e Outras (6)(I)	Total: 4.500 Direta: 4.500 Indireta:			0,02

**Prefeitura Municipal de Santana de Mangueira**

Secretaria de Administração Financeira

Departamento de Contabilidade - Orçamento-Programa de 2012 - R\$ 1,00

Fiscal e Seguridade

Demonstrativo da Despesa Segundo as Categorias Econômicas - ANEXO II - LF nº 4.320/64

Cód. Despesa	Descrição da Despesa	Desdobramento	Elemento	Categorias e Sub-categorias Econômicas	%
3390.32	Material de Distribuição Gratuita	Total:	24.082		0,11
		Direta:	24.082		
		Indireta:			
3390.33	Passagens e Despesas com Locomoção	Total:	84.200		0,39
		Direta:	84.200		
		Indireta:			
3390.35	Serviços de Consultoria	Total:	217.744		1,00
		Direta:	217.744		
		Indireta:			
3390.36	Outros Serviços de Terceiros - Pessoa Física	Total:	867.965		3,98
		Direta:	867.965		
		Indireta:			
3390.39	Outros Serviços de Terceiros - Pessoa Jurídica	Total:	765.289		3,51
		Direta:	765.289		
		Indireta:			
3390.47	Obrigações Tributárias e Contributivas	Total:	132.000		0,61
		Direta:	132.000		
		Indireta:			
3390.48	Outros Auxílios Financeiros a Pessoas Físicas	Total:	134.908		0,62
		Direta:	134.908		
		Indireta:			
3390.91	Sentenças Judiciais	Total:	5.000		0,02
		Direta:	5.000		
		Indireta:			
3390.92	Despesas de Exercícios Anteriores	Total:	21.000		0,10
		Direta:	21.000		
		Indireta:			
3390.93	Indenizações e Restituições	Total:	45.000		0,21
		Direta:	45.000		
		Indireta:			
4000.00	DESPESAS DE CAPITAL	Total:		12.877.557	59,12
		Direta:		12.877.557	
		Indireta:			
4400.00	INVESTIMENTOS	Total:	12.574.557		57,73
		Direta:	12.574.557		
		Indireta:			

**Prefeitura Municipal de Santana de Mangueira**

Secretaria de Administração Financeira

Departamento de Contabilidade - Orçamento-Programa de 2012 - R\$ 1,00

Fiscal e Seguridade

Demonstrativo da Despesa Segundo as Categorias Econômicas - ANEXO II - LF nº 4.320/64

Cód. Despesa	Descrição da Despesa	Desdobramento	Elemento	Categorias e Sub-categorias Econômicas	%
4490.00	Aplicações Diretas	Total: 12.574.557 Direta: 12.574.557 Indireta:			57,73
4490.51	Obras e Instalações	Total: 11.990.832 Direta: 11.990.832 Indireta:			55,05
4490.52	Equipamentos e Material Permanente	Total: 583.725 Direta: 583.725 Indireta:			2,68
4500.00	INVERSÕES FINANCEIRAS	Total: Direta: Indireta:	10.000 10.000		0,05
4590.00	Aplicações Diretas	Total: 10.000 Direta: 10.000 Indireta:			0,05
4590.61	Aquisição de Imóveis	Total: 10.000 Direta: 10.000 Indireta:			0,05
4600.00	AMORTIZAÇÃO DA DÍVIDA	Total: Direta: Indireta:	293.000 293.000		1,35
4690.00	Aplicações Diretas	Total: 293.000 Direta: 293.000 Indireta:			1,35
4690.71	Principal da Dívida Contratual Resgatado	Total: 293.000 Direta: 293.000 Indireta:			1,35
9000.00	Reserva de Contingência	Total: Direta: Indireta:		74.000 74.000	0,34
9900.00	Reserva de Contingência	Total: Direta: Indireta:	74.000 74.000		0,34
9990.00	Reserva de Contingência	Total: 74.000 Direta: 74.000 Indireta:			0,34



Prefeitura Municipal de Santana de Mangueira

Secretaria de Administração Financeira


Departamento de Contabilidade - Orçamento-Programa de 2012 - R\$ 1,00


Fiscal e Seguridade


Demonstrativo da Despesa Segundo as Categorias Econômicas - ANEXO II - LF nº 4.320/64

Cód. Despesa	Descrição da Despesa	Desdobramento	Elemento	Categorias e Sub-categorias Econômicas	%
9999.99	Reserva de Contingência				
		Total:	74.000		0,34
		Direta:	74.000		
		Indireta:			

1 - Total da Direta: 21.783.384
2 - Total da Indireta: 0
3 - Total (1 + 2): 21.783.384
Total da Intra-Orçamentária: 0


LUCICLEYSON MANGUEIRA
MAGALHÃES
SECRETÁRIO DE
ADMINISTRAÇÃO
FINANCEIRA


CLAIR LEITÃO MARTINS
DINIZ
TC/CRC 4.395-PB


TÂNIA MANGUEIRA NITÃO
INÁCIO
PREFEITA

**Prefeitura Municipal de Santana de Mangueira**

Secretaria de Administração Financeira

Departamento de Contabilidade - Orçamento-Programa de 2012 - R\$ 1,00

Demonstrativo da Despesa Segundo as Categorias Econômicas - ANEXO II - LF nº 4.320/64

Fiscal

Cód. Despesa	Descrição da Despesa	Desdobramento	Elemento	Categorias e Sub-categorias Econômicas	%
3000.00	DESPESAS CORRENTES				
		Total:		6.441.680	29,57
		Direta:		6.441.680	
		Indireta:			
3100.00	PESSOAL E ENCARGOS SOCIAIS				
		Total:	4.265.800		19,58
		Direta:	4.265.800		
		Indireta:			
3190.00	Aplicações Diretas				
		Total:	4.265.800		19,58
		Direta:	4.265.800		
		Indireta:			
3190.04	Contratação por Tempo Determinado				
		Total:	1.323.895		6,08
		Direta:	1.323.895		
		Indireta:			
3190.11	Vencimentos e Vantagens Fixas - Pessoal Civil				
		Total:	2.335.707		10,72
		Direta:	2.335.707		
		Indireta:			
3190.13	Obrigações Patronais				
		Total:	519.198		2,38
		Direta:	519.198		
		Indireta:			
3190.16	Outras Despesas Variáveis - Pessoal Civil				
		Total:	8.500		0,04
		Direta:	8.500		
		Indireta:			
3190.91	Sentenças Judiciais				
		Total:	72.000		0,33
		Direta:	72.000		
		Indireta:			
3190.92	Despesas de Exercícios Anteriores				
		Total:	6.500		0,03
		Direta:	6.500		
		Indireta:			
3200.00	JUROS E ENCARGOS DA DÍVIDA				
		Total:	7.000		0,03
		Direta:	7.000		
		Indireta:			
3290.00	Aplicações Diretas				
		Total:	7.000		0,03
		Direta:	7.000		
		Indireta:			
3290.21	Juros sobre a Dívida por Contrato				
		Total:	5.000		0,02
		Direta:	5.000		
		Indireta:			

**Prefeitura Municipal de Santana de Mangueira**

Secretaria de Administração Financeira

Departamento de Contabilidade - Orçamento-Programa de 2012 - R\$ 1,00

Demonstrativo da Despesa Segundo as Categorias Econômicas - ANEXO II - LF nº 4.320/64

Fiscal

Cód. Despesa	Descrição da Despesa	Desdobramento	Elemento	Categorias e Sub-categorias Econômicas	%
3290.22	Outros Encargos sobre a Dívida por Contrato	Total: 2.000 Direta: 2.000 Indireta:			0,01
3300.00	OUTRAS DESPESAS CORRENTES	Total: 2.168.880 Direta: 2.168.880 Indireta:	2.168.880		9,96
3350.00	Transferências a Instituições Privadas sem Fins Lucrativos	Total: 28.300 Direta: 28.300 Indireta:			0,13
3350.41	Contribuições	Total: 25.800 Direta: 25.800 Indireta:			0,12
3350.43	Subvenções Sociais	Total: 2.500 Direta: 2.500 Indireta:			0,01
3390.00	Aplicações Diretas	Total: 2.140.580 Direta: 2.140.580 Indireta:			9,83
3390.04	Contratação por Tempo Determinado	Total: 500 Direta: 500 Indireta:			0,00
3390.14	Diárias - Civil	Total: 11.000 Direta: 11.000 Indireta:			0,05
3390.18	Auxílio Financeiro a Estudantes	Total: 500 Direta: 500 Indireta:			0,00
3390.30	Material de Consumo	Total: 527.203 Direta: 527.203 Indireta:			2,42
3390.31	Premiações Culturais, Artísticas, Científicas, Desportivas e Outras (6)(I)	Total: 4.500 Direta: 4.500 Indireta:			0,02
3390.32	Material de Distribuição Gratuita	Total: 13.000 Direta: 13.000 Indireta:			0,06

**Prefeitura Municipal de Santana de Mangueira**

Secretaria de Administração Financeira

Departamento de Contabilidade - Orçamento-Programa de 2012 - R\$ 1,00

Demonstrativo da Despesa Segundo as Categorias Econômicas - ANEXO II - LF nº 4.320/64

Fiscal

Cód. Despesa	Descrição da Despesa	Desdobramento	Elemento	Categorias e Sub-categorias Econômicas	%
3390.33	Passagens e Despesas com Locomoção	Total: Direta: Indireta:	6.700 6.700		0,03
3390.35	Serviços de Consultoria	Total: Direta: Indireta:	211.500 211.500		0,97
3390.36	Outros Serviços de Terceiros - Pessoa Física	Total: Direta: Indireta:	616.377 616.377		2,83
3390.39	Outros Serviços de Terceiros - Pessoa Jurídica	Total: Direta: Indireta:	577.300 577.300		2,65
3390.47	Obrigações Tributárias e Contributivas	Total: Direta: Indireta:	120.000 120.000		0,55
3390.48	Outros Auxílios Financeiros a Pessoas Físicas	Total: Direta: Indireta:	20.000 20.000		0,09
3390.91	Sentenças Judiciais	Total: Direta: Indireta:	4.000 4.000		0,02
3390.92	Despesas de Exercícios Anteriores	Total: Direta: Indireta:	17.500 17.500		0,08
3390.93	Indenizações e Restituições	Total: Direta: Indireta:	10.500 10.500		0,05
4000.00	DESPESAS DE CAPITAL	Total: Direta: Indireta:		4.655.647 4.655.647	21,37
4400.00	INVESTIMENTOS	Total: Direta: Indireta:	4.352.647 4.352.647		19,98
4490.00	Aplicações Diretas	Total: Direta: Indireta:	4.352.647 4.352.647		19,98

**Prefeitura Municipal de Santana de Mangueira**

Secretaria de Administração Financeira

Departamento de Contabilidade - Orçamento-Programa de 2012 - R\$ 1,00

Demonstrativo da Despesa Segundo as Categorias Econômicas - ANEXO II - LF nº 4.320/64

Fiscal

Cód. Despesa	Descrição da Despesa	Desdobramento	Elemento	Categorias e Sub-categorias Econômicas	%
4490.51	Obras e Instalações	Total: 3.843.890 Direta: 3.843.890 Indireta:			17,65
4490.52	Equipamentos e Material Permanente	Total: 508.757 Direta: 508.757 Indireta:			2,34
4500.00	INVERSÕES FINANCEIRAS	Total: Direta: Indireta:	10.000 10.000		0,05
4590.00	Aplicações Diretas	Total: 10.000 Direta: 10.000 Indireta:			0,05
4590.61	Aquisição de Imóveis	Total: 10.000 Direta: 10.000 Indireta:			0,05
4600.00	AMORTIZAÇÃO DA DÍVIDA	Total: Direta: Indireta:	293.000 293.000		1,35
4690.00	Aplicações Diretas	Total: 293.000 Direta: 293.000 Indireta:			1,35
4690.71	Principal da Dívida Contratual Resgatado	Total: 293.000 Direta: 293.000 Indireta:			1,35
9000.00	Reserva de Contingência	Total: Direta: Indireta:		74.000 74.000	0,34
9900.00	Reserva de Contingência	Total: Direta: Indireta:	74.000 74.000		0,34
9990.00	Reserva de Contingência	Total: 74.000 Direta: 74.000 Indireta:			0,34
9999.99	Reserva de Contingência	Total: 74.000 Direta: 74.000 Indireta:			0,34

1 - Total da Direta: 11.171.327



Prefeitura Municipal de Santana de Mangueira


Secretaria de Administração Financeira


Departamento de Contabilidade - Orçamento-Programa de 2012 - R\$ 1,00


Demonstrativo da Despesa Segundo as Categorias Econômicas - ANEXO II - LF nº 4.320/64

Fiscal

Cód. Despesa	Descrição da Despesa	Desdobramento	Elemento	Categorias e Sub-categorias Econômicas	%
			2 - Total da Indireta:		0
			3 - Total (1 + 2):	11.171.327	
			Total da Intra-Orçamentária:		0


LUCICLEYSON MANGUEIRA
MAGALHÃES
SECRETÁRIO DE
ADMINISTRAÇÃO
FINANCEIRA


CLAIR LEIRÃO MARTINS
DINIZ
TC/CRC 4.395-PB


TÂNIA MANGUEIRA NITÃO
INÁCIO
PREFEITA

**Prefeitura Municipal de Santana de Mangueira**

Secretaria de Administração Financeira

Departamento de Contabilidade - Orçamento-Programa de 2012 - R\$ 1,00

Demonstrativo da Despesa Segundo as Categorias Econômicas - ANEXO II - LF nº 4.320/64

Seguridade

Cód. Despesa	Descrição da Despesa	Desdobramento	Elemento	Categorias e Sub-categorias Econômicas	%
3000.00	DESPESAS CORRENTES				
		Total:		2.390.147	10,97
		Direta:		2.390.147	
		Indireta:			
3100.00	PESSOAL E ENCARGOS SOCIAIS				
		Total:	1.186.422		5,45
		Direta:	1.186.422		
		Indireta:			
3190.00	Aplicações Diretas				
		Total:	1.186.422		5,45
		Direta:	1.186.422		
		Indireta:			
3190.04	Contratação por Tempo Determinado				
		Total:	669.875		3,08
		Direta:	669.875		
		Indireta:			
3190.11	Vencimentos e Vantagens Fixas - Pessoal Civil				
		Total:	350.021		1,61
		Direta:	350.021		
		Indireta:			
3190.13	Obrigações Patronais				
		Total:	159.526		0,73
		Direta:	159.526		
		Indireta:			
3190.16	Outras Despesas Variáveis - Pessoal Civil				
		Total:	3.000		0,01
		Direta:	3.000		
		Indireta:			
3190.91	Sentenças Judiciais				
		Total:	1.000		0,00
		Direta:	1.000		
		Indireta:			
3190.92	Despesas de Exercícios Anteriores				
		Total:	2.000		0,01
		Direta:	2.000		
		Indireta:			
3190.96	Ressarcimento de Despesas de Pessoal Requisitado				
		Total:	1.000		0,00
		Direta:	1.000		
		Indireta:			
3300.00	OUTRAS DESPESAS CORRENTES				
		Total:	1.203.725		5,53
		Direta:	1.203.725		
		Indireta:			
3350.00	Transferências a Instituições Privadas sem Fins Lucrativos				
		Total:	17.240		0,08
		Direta:	17.240		
		Indireta:			

**Prefeitura Municipal de Santana de Mangueira**

Secretaria de Administração Financeira

Departamento de Contabilidade - Orçamento-Programa de 2012 - R\$ 1,00

Demonstrativo da Despesa Segundo as Categorias Econômicas - ANEXO II - LF nº 4.320/64

Seguridade

Cód. Despesa	Descrição da Despesa	Desdobramento	Elemento	Categorias e Sub-categorias Econômicas	%
3350.41	Contribuições	Total:	1.000		0,00
		Direta:	1.000		
		Indireta:			
3350.43	Subvenções Sociais	Total:	16.240		0,07
		Direta:	16.240		
		Indireta:			
3390.00	Aplicações Diretas	Total:	1.186.485		5,45
		Direta:	1.186.485		
		Indireta:			
3390.04	Contratação por Tempo Determinado	Total:	2.000		0,01
		Direta:	2.000		
		Indireta:			
3390.14	Diárias - Civil	Total:	6.000		0,03
		Direta:	6.000		
		Indireta:			
3390.30	Material de Consumo	Total:	478.174		2,20
		Direta:	478.174		
		Indireta:			
3390.32	Material de Distribuição Gratuita	Total:	11.082		0,05
		Direta:	11.082		
		Indireta:			
3390.33	Passagens e Despesas com Locomoção	Total:	77.500		0,36
		Direta:	77.500		
		Indireta:			
3390.35	Serviços de Consultoria	Total:	6.244		0,03
		Direta:	6.244		
		Indireta:			
3390.36	Outros Serviços de Terceiros - Pessoa Física	Total:	251.588		1,16
		Direta:	251.588		
		Indireta:			
3390.39	Outros Serviços de Terceiros - Pessoa Jurídica	Total:	187.989		0,86
		Direta:	187.989		
		Indireta:			
3390.47	Obrigações Tributárias e Contributivas	Total:	12.000		0,06
		Direta:	12.000		
		Indireta:			

**Prefeitura Municipal de Santana de Mangueira**

Secretaria de Administração Financeira

Departamento de Contabilidade - Orçamento-Programa de 2012 - R\$ 1,00

Demonstrativo da Despesa Segundo as Categorias Econômicas - ANEXO II - LF nº 4.320/64

Seguridade

Cód. Despesa	Descrição da Despesa	Desdobramento	Elemento	Categorias e Sub-categorias Econômicas	%
3390.48	Outros Auxílios Financeiros a Pessoas Físicas	Total:	114.908		0,53
		Direta:	114.908		
		Indireta:			
3390.91	Sentenças Judiciais	Total:	1.000		0,00
		Direta:	1.000		
		Indireta:			
3390.92	Despesas de Exercícios Anteriores	Total:	3.500		0,02
		Direta:	3.500		
		Indireta:			
3390.93	Indenizações e Restituições	Total:	34.500		0,16
		Direta:	34.500		
		Indireta:			
4000.00	DESPESAS DE CAPITAL	Total:		8.221.910	37,74
		Direta:		8.221.910	
		Indireta:			
4400.00	INVESTIMENTOS	Total:	8.221.910		37,74
		Direta:	8.221.910		
		Indireta:			
4490.00	Aplicações Diretas	Total:	8.221.910		37,74
		Direta:	8.221.910		
		Indireta:			
4490.51	Obras e Instalações	Total:	8.146.942		37,40
		Direta:	8.146.942		
		Indireta:			
4490.52	Equipamentos e Material Permanente	Total:	74.968		0,34
		Direta:	74.968		
		Indireta:			
				1 - Total da Direta:	10.612.057
				2 - Total da Indireta:	0
				3 - Total (1 + 2):	10.612.057
				Total da Intra-Orçamentária:	0



Prefeitura Municipal de Santana de Mangueira

Secretaria de Administração Financeira

Departamento de Contabilidade - Orçamento-Programa de 2012 - R\$ 1,00

Demonstrativo da Despesa Segundo as Categorias Econômicas - ANEXO II - LF nº 4.320/64

Seguridade

Cód. Despesa	Descrição da Despesa	Desdobramento	Elemento	Categorias e Sub-categorias Econômicas	%
	LUCICLEITSON MANGUEIRA MAGALHÃES SECRETÁRIO DE ADMINISTRAÇÃO FINANCEIRA	CLAIR LEITÃO MARTINS DINIZ TC/CRC 4.395-PB	TÂNIA MANGUEIRA NITÃO INÁCIO PREFEITA		

**Prefeitura Municipal de Santana de Mangueira**

Secretaria de Administração Financeira

Departamento de Contabilidade - Orçamento-Programa de 2012 - R\$ 1,00

Demonstrativo da Despesa Segundo as Categorias Econômicas - ANEXO II - LF nº 4.320/64

Órgão

Cód.	Descrição da Despesa	Desdobramento	Elemento	Categorias e Sub-categorias Econômicas
001	Prefeitura Municipal de Santana de Mangueira			
3000.00	DESPESAS CORRENTES			8.354.827
3100.00	PESSOAL E ENCARGOS SOCIAIS		5.049.222	
3190.00	Aplicações Diretas	5.049.222		
3190.04	Contratação por Tempo Determinado	1.992.770		
3190.11	Vencimentos e Vantagens Fixas - Pessoal Civil	2.341.328		
3190.13	Obrigações Patronais	621.124		
3190.16	Outras Despesas Variáveis - Pessoal Civil	11.500		
3190.91	Sentenças Judiciais	73.000		
3190.92	Despesas de Exercícios Anteriores	8.500		
3190.96	Ressarcimento de Despesas de Pessoal Requisitado	1.000		
3200.00	JUROS E ENCARGOS DA DÍVIDA		7.000	
3290.00	Aplicações Diretas	7.000		
3290.21	Juros sobre a Dívida por Contrato	5.000		
3290.22	Outros Encargos sobre a Dívida por Contrato	2.000		
3300.00	OUTRAS DESPESAS CORRENTES		3.298.605	
3350.00	Transferências a Instituições Privadas sem Fins Lucrativos	45.240		
3350.41	Contribuições	26.500		
3350.43	Subvenções Sociais	18.740		
3390.00	Aplicações Diretas	3.253.365		
3390.04	Contratação por Tempo Determinado	2.500		
3390.14	Diárias - Civil	16.000		
3390.18	Auxílio Financeiro a Estudantes	500		
3390.30	Material de Consumo	995.377		
3390.31	Premiações Culturais, Artísticas, Científicas, Desportivas e Outras (6)(I)	4.500		
3390.32	Material de Distribuição Gratuita	24.082		
3390.33	Passagens e Despesas com Locomoção	84.000		
3390.35	Serviços de Consultoria	175.744		
3390.36	Outros Serviços de Terceiros - Pessoa Física	862.965		
3390.39	Outros Serviços de Terceiros - Pessoa Jurídica	750.289		
3390.47	Obrigações Tributárias e Contributivas	131.500		
3390.48	Outros Auxílios Financeiros a Pessoas Físicas	134.908		
3390.91	Sentenças Judiciais	5.000		
3390.92	Despesas de Exercícios Anteriores	21.000		
3390.93	Indenizações e Restituições	45.000		
4000.00	DESPESAS DE CAPITAL			12.862.557
4400.00	INVESTIMENTOS		12.559.557	
4490.00	Aplicações Diretas	12.559.557		
4490.51	Obras e Instalações	11.980.832		
4490.52	Equipamentos e Material Permanente	578.725		
4500.00	INVERSÕES FINANCEIRAS		10.000	
4590.00	Aplicações Diretas	10.000		
4590.61	Aquisição de Imóveis	10.000		
4600.00	AMORTIZAÇÃO DA DÍVIDA		293.000	
4690.00	Aplicações Diretas	293.000		
4690.71	Principal da Dívida Contratual Resgatado	293.000		
9000.00	Reserva de Contingência			74.000
9900.00	Reserva de Contingência		74.000	
9990.00	Reserva de Contingência	74.000		
9999.99	Reserva de Contingência	74.000		
			Total:	21.291.384

**Prefeitura Municipal de Santana de Mangueira**

Secretaria de Administração Financeira

Departamento de Contabilidade - Orçamento-Programa de 2012 - R\$ 1,00


Demonstrativo da Despesa Segundo as Categorias Econômicas - ANEXO II - LF nº 4.320/64


Órgão


Cód.	Descrição da Despesa	Desdobramento	Elemento	Categorias e Sub-categorias Econômicas
007	CAMARA MUNICIPAL DE SANTANA DE MANGUEIRA			
3000.00	DESPESAS CORRENTES			477.000
3100.00	PESSOAL E ENCARGOS SOCIAIS		403.000	
3190.00	Aplicações Diretas	403.000		
3190.04	Contratação por Tempo Determinado	1.000		
3190.11	Vencimentos e Vantagens Fixas - Pessoal Civil	344.400		
3190.13	Obrigações Patronais	57.600		
3300.00	OUTRAS DESPESAS CORRENTES		74.000	
3350.00	Transferências a Instituições Privadas sem Fins Lucrativos	300		
3350.41	Contribuições	300		
3390.00	Aplicações Diretas	73.700		
3390.14	Diárias - Civil	1.000		
3390.30	Material de Consumo	10.000		
3390.33	Passagens e Despesas com Locomoção	200		
3390.35	Serviços de Consultoria	42.000		
3390.36	Outros Serviços de Terceiros - Pessoa Física	5.000		
3390.39	Outros Serviços de Terceiros - Pessoa Jurídica	15.000		
3390.47	Obrigações Tributárias e Contributivas	500		
4000.00	DESPESAS DE CAPITAL			15.000
4400.00	INVESTIMENTOS		15.000	
4490.00	Aplicações Diretas	15.000		
4490.51	Obras e Instalações	10.000		
4490.52	Equipamentos e Material Permanente	5.000		

Total: 492.000

1 - Total da Direta:	21.783.384
2 - Total da Indireta:	0
3 - Total (1 + 2):	21.783.384
Total da Intra-Orçamentária:	0


 LUCICLEITON MANGUEIRA
 MAGALHÃES
 SECRETÁRIO DE
 ADMINISTRAÇÃO
 FINANCEIRA


 CLAIR LEIRÃO MARTINS
 DINIZ
 TC/CRC 4.395-PB


 TÂNIA MANGUEIRA NITÃO
 INÁCIO
 PREFEITA

**Prefeitura Municipal de Santana de Mangueira**

Secretaria de Administração Financeira

Departamento de Contabilidade - Orçamento-Programa de 2012 - R\$ 1,00

Quadro Detalhado da Despesa fixada por Unidade Orçamentária - Q.D.D.

		Classificação Institucional Funcional Programática Elemento de Despesa/Aplicações de Despesas/Fonte de Recursos	Esfera	Dotação Orçamentária	%				
01.010	Câmara Municipal			492.000	2,26				
01 031 1005 1026	Reforma e Ampliação do Prédio da Câmara Municipal			10.000	0,05				
	Objetivo: Melhorar as instalações físicas do Prédio da Câmara Municipal								
000540 4490.51 99 001	Obras e Instalações		Fiscal	10.000	0,05				
01 031 2001 2001	Manutenção da Câmara Municipal			482.000	2,21				
	Objetivo: Manter o bom funcionamento do Poder Legislativo								
000001 3190.04 99 001	Contratação por Tempo Determinado		Fiscal	1.000	0,00				
000002 3190.11 99 001	Vencimentos e Vantagens Fixas - Pessoal Civil		Fiscal	344.400	1,58				
000003 3190.13 99 001	Obrigações Patronais		Fiscal	57.600	0,26				
000004 3350.41 99 001	Contribuições		Fiscal	300	0,00				
000005 3390.14 99 001	Diárias - Civil		Fiscal	1.000	0,00				
000006 3390.30 99 001	Material de Consumo		Fiscal	10.000	0,05				
000007 3390.33 99 001	Passagens e Despesas com Locomoção		Fiscal	200	0,00				
000008 3390.35 99 001	Serviços de Consultoria		Fiscal	42.000	0,19				
000009 3390.36 99 001	Outros Serviços de Terceiros - Pessoa Física		Fiscal	5.000	0,02				
000010 3390.39 99 001	Outros Serviços de Terceiros - Pessoa Jurídica		Fiscal	15.000	0,07				
000011 3390.47 99 001	Obrigações Tributárias e Contributivas		Fiscal	500	0,00				
000012 4490.52 99 001	Equipamentos e Material Permanente		Fiscal	5.000	0,02				
	Pessoal e Encargos Sociais	Juros e Encargos da Dívida	Outras Despesas Correntes	Investimentos	Inversões Financeiras	Amortização da Dívida	Reserva de Contigência		
Fiscal:	403.000		74.000	15.000				492.000	2,26
Seguridade:								0	0,00
Total:	403.000		74.000	15.000				492.000	2,26

**Prefeitura Municipal de Santana de Mangueira**

Secretaria de Administração Financeira

Departamento de Contabilidade - Orçamento-Programa de 2012 - R\$ 1,00

Quadro Detalhado da Despesa fixada por Unidade Orçamentária - Q.D.D.

		Classificação Institucional Funcional Programática				Dotação				
		Elemento de Despesa/Aplicações de Despesas/Fonte de Recursos			Esfera	Orçamentária	%			
02.010	Gabinete do Prefeito					454.048	2,08			
04	122	1005	1001	Ampliação e Reforma do Prédio da Prefeitura		10.000	0,05			
				Objetivo: Ampliar e reformar o prédio da Prefeitura.						
	000013	4490.51	99 001	Obras e Instalações	Fiscal	10.000	0,05			
04	122	2002	2002	Manutenção do Gabinete do Prefeito		418.048	1,92			
				Objetivo: Manter as Atividades do Gabinete do Prefeito						
	000014	3190.04	99 001	Contratação por Tempo Determinado	Fiscal	500	0,00			
	000015	3190.11	99 001	Vencimentos e Vantagens Fixas - Pessoal Civil	Fiscal	165.613	0,76			
	000016	3190.13	99 001	Obrigações Patronais	Fiscal	36.435	0,17			
	000017	3190.16	99 001	Outras Despesas Variáveis - Pessoal Civil	Fiscal	500	0,00			
	000018	3190.92	99 001	Despesas de Exercícios Anteriores	Fiscal	500	0,00			
	000019	3350.41	99 001	Contribuições	Fiscal	11.000	0,05			
	000020	3350.43	99 001	Subvenções Sociais	Fiscal	500	0,00			
	000021	3390.14	99 001	Diárias - Civil	Fiscal	4.000	0,02			
	000022	3390.30	99 001	Material de Consumo	Fiscal	30.000	0,14			
	000023	3390.31	99 001	Premiações Culturais, Artísticas, Científicas, Desportivas e Outras (6)(I)	Fiscal	1.000	0,00			
	000024	3390.32	99 001	Material de Distribuição Gratuita	Fiscal	500	0,00			
	000025	3390.33	99 001	Passagens e Despesas com Locomoção	Fiscal	1.500	0,01			
	000026	3390.35	99 001	Serviços de Consultoria	Fiscal	72.000	0,33			
	000027	3390.36	99 001	Outros Serviços de Terceiros - Pessoa Física	Fiscal	50.000	0,23			
	000028	3390.39	99 001	Outros Serviços de Terceiros - Pessoa Jurídica	Fiscal	36.000	0,17			
	000029	3390.47	99 001	Obrigações Tributárias e Contributivas	Fiscal	1.000	0,00			
	000030	3390.92	99 001	Despesas de Exercícios Anteriores	Fiscal	1.000	0,00			
	000031	3390.93	99 001	Indenizações e Restituições	Fiscal	3.000	0,01			
	000032	4490.52	99 001	Equipamentos e Material Permanente	Fiscal	3.000	0,01			
08	244	2002	2003	Assistência Comunitária a Pessoas Carentes		26.000	0,12			
				Objetivo: Assistir às pessoas carentes com doação de materiais e ajudas diversas tais como: materiais para construção, documentos civis, cestas básicas, ajudas para tratamento de saúde, compra de medicamentos, passagens, auxílio-funeral e outros.						
	000033	3390.32	99 001	Material de Distribuição Gratuita	Fiscal	6.000	0,03			
	000036	3390.48	99 001	Outros Auxílios Financeiros a Pessoas Físicas	Fiscal	20.000	0,09			
		Pessoal e Encargos Sociais	Juros e Encargos da Dívida	Outras Despesas Correntes	Investimentos	Inversões Financeiras	Amortização da Dívida	Reserva de Contingência		
Fiscal:		203.548		237.500	13.000				454.048	2,08
Seguridade:									0	0,00
Total:		203.548		237.500	13.000				454.048	2,08

**Prefeitura Municipal de Santana de Mangueira**

Secretaria de Administração Financeira

Departamento de Contabilidade - Orçamento-Programa de 2012 - R\$ 1,00

Quadro Detalhado da Despesa fixada por Unidade Orçamentária - Q.D.D.

		Classificação Institucional Funcional Programática				Esfera	Dotação Orçamentária	%																																				
		Elemento de Despesa/Aplicações de Despesas/Fonte de Recursos																																										
02.020	Secretaria de Administração Geral						967.411	4,44																																				
04	122	2005	2004	Manutenção da Secretaria de Administração Geral			967.411	4,44																																				
Objetivo: Manter as atividades administrativas da Secretaria de Administração Geral																																												
000037	3190.04	99	001	Contratação por Tempo Determinado		Fiscal	300.000	1,38																																				
000038	3190.11	99	001	Vencimentos e Vantagens Fixas - Pessoal Civil		Fiscal	236.977	1,09																																				
000039	3190.13	99	001	Obrigações Patronais		Fiscal	81.934	0,38																																				
000040	3190.16	99	001	Outras Despesas Variáveis - Pessoal Civil		Fiscal	1.000	0,00																																				
000041	3190.91	99	001	Sentenças Judiciais		Fiscal	70.000	0,32																																				
000042	3190.92	99	001	Despesas de Exercícios Anteriores		Fiscal	500	0,00																																				
000043	3350.41	99	001	Contribuições		Fiscal	500	0,00																																				
000044	3390.14	99	001	Diárias - Civil		Fiscal	1.500	0,01																																				
000045	3390.30	99	001	Material de Consumo		Fiscal	100.000	0,46																																				
000046	3390.33	99	001	Passagens e Despesas com Locomoção		Fiscal	500	0,00																																				
000047	3390.35	99	001	Serviços de Consultoria		Fiscal	500	0,00																																				
000048	3390.36	99	001	Outros Serviços de Terceiros - Pessoa Física		Fiscal	60.000	0,28																																				
000049	3390.39	99	001	Outros Serviços de Terceiros - Pessoa Jurídica		Fiscal	100.000	0,46																																				
000050	3390.47	99	001	Obrigações Tributárias e Contributivas		Fiscal	2.000	0,01																																				
000051	3390.91	99	001	Sentenças Judiciais		Fiscal	2.000	0,01																																				
000052	3390.92	99	001	Despesas de Exercícios Anteriores		Fiscal	6.000	0,03																																				
000053	3390.93	99	001	Indenizações e Restituições		Fiscal	1.000	0,00																																				
000054	4490.52	99	001	Equipamentos e Material Permanente		Fiscal	3.000	0,01																																				
<table border="1"> <thead> <tr> <th></th> <th>Pessoal e Encargos Sociais</th> <th>Juros e Encargos da Dívida</th> <th>Outras Despesas Correntes</th> <th>Investimentos</th> <th>Inversões Financeiras</th> <th>Amortização da Dívida</th> <th>Reserva de Contingência</th> <th></th> </tr> </thead> <tbody> <tr> <td>Fiscal:</td> <td>690.411</td> <td></td> <td>274.000</td> <td>3.000</td> <td></td> <td></td> <td></td> <td>967.411</td> </tr> <tr> <td>Seguridade:</td> <td></td> <td></td> <td></td> <td></td> <td></td> <td></td> <td></td> <td>0</td> </tr> <tr> <td>Total:</td> <td>690.411</td> <td></td> <td>274.000</td> <td>3.000</td> <td></td> <td></td> <td></td> <td>967.411</td> </tr> </tbody> </table>										Pessoal e Encargos Sociais	Juros e Encargos da Dívida	Outras Despesas Correntes	Investimentos	Inversões Financeiras	Amortização da Dívida	Reserva de Contingência		Fiscal:	690.411		274.000	3.000				967.411	Seguridade:								0	Total:	690.411		274.000	3.000				967.411
	Pessoal e Encargos Sociais	Juros e Encargos da Dívida	Outras Despesas Correntes	Investimentos	Inversões Financeiras	Amortização da Dívida	Reserva de Contingência																																					
Fiscal:	690.411		274.000	3.000				967.411																																				
Seguridade:								0																																				
Total:	690.411		274.000	3.000				967.411																																				

**Prefeitura Municipal de Santana de Mangueira**

Secretaria de Administração Financeira

Departamento de Contabilidade - Orçamento-Programa de 2012 - R\$ 1,00

Quadro Detalhado da Despesa fixada por Unidade Orçamentária - Q.D.D.

Classificação Institucional Funcional Programática		Esfera	Dotação Orçamentária	%					
Elemento de Despesa/Aplicações de Despesas/Fonte de Recursos									
02.030	Secretaria de Administração Financeira		608.276	2,79					
28 843 0001 0001	Amortização e Encargos da Dívida Contratada		10.000	0,05					
	Objetivo: Pagar encargos e o principal da dívida contratada.								
000055 3290.21 99 001	Juros sobre a Dívida por Contrato	Fiscal	5.000	0,02					
000056 4690.71 99 001	Principal da Dívida Contratual Resgatado	Fiscal	5.000	0,02					
28 843 0001 0002	Amortização e Encargos com a Dívida do INSS		290.000	1,33					
	Objetivo: Pagamento mensal dos compromissos assumidos por contrato de refinanciamento de dívida junto ao INSS.								
000057 3290.22 99 001	Outros Encargos sobre a Dívida por Contrato	Fiscal	2.000	0,01					
000058 4690.71 99 001	Principal da Dívida Contratual Resgatado	Fiscal	288.000	1,32					
28 845 0001 0003	Contribuições ao PASEP		78.000	0,36					
	Objetivo: Recolher mensalmente as contribuições devidas ao PASEP								
000059 3390.47 99 001	Obrigações Tributárias e Contributivas	Fiscal	78.000	0,36					
04 123 2006 2005	Manutenção das Atividades da Secretaria de Administração Financeira		230.276	1,06					
	Objetivo: Manter as atividades administrativas da Secretaria de Administração Financeira.								
000061 3190.04 99 001	Contratação por Tempo Determinado	Fiscal	6.035	0,03					
000062 3190.11 99 001	Vencimentos e Vantagens Fixas - Pessoal Civil	Fiscal	44.460	0,20					
000063 3190.13 99 001	Obrigações Patronais	Fiscal	9.781	0,04					
000064 3190.16 99 001	Outras Despesas Variáveis - Pessoal Civil	Fiscal	500	0,00					
000065 3190.92 99 001	Despesas de Exercícios Anteriores	Fiscal	500	0,00					
000066 3350.41 99 001	Contribuições	Fiscal	500	0,00					
000067 3390.14 99 001	Diárias - Civil	Fiscal	1.000	0,00					
000068 3390.30 99 001	Material de Consumo	Fiscal	10.000	0,05					
000069 3390.31 99 001	Premiações Culturais, Artísticas, Científicas, Desportivas e Outras (6)(I)	Fiscal	1.000	0,00					
000070 3390.33 99 001	Passagens e Despesas com Locomoção	Fiscal	500	0,00					
000071 3390.35 99 001	Serviços de Consultoria	Fiscal	60.000	0,28					
000072 3390.36 99 001	Outros Serviços de Terceiros - Pessoa Física	Fiscal	10.000	0,05					
000073 3390.39 99 001	Outros Serviços de Terceiros - Pessoa Jurídica	Fiscal	50.000	0,23					
000074 3390.47 99 001	Obrigações Tributárias e Contributivas	Fiscal	25.000	0,11					
000075 3390.92 99 001	Despesas de Exercícios Anteriores	Fiscal	3.000	0,01					
000076 3390.93 99 001	Indenizações e Restituições	Fiscal	1.000	0,00					
000077 4490.52 99 001	Equipamentos e Material Permanente	Fiscal	7.000	0,03					
	Pessoal e Encargos Sociais	Juros e Encargos da Dívida	Outras Despesas Correntes	Investimentos	Inversões Financeiras	Amortização da Dívida	Reserva de Contingência		
Fiscal:	61.276	7.000	240.000	7.000		293.000		608.276	2,79
Seguridade:								0	0,00
Total:	61.276	7.000	240.000	7.000		293.000		608.276	2,79



Prefeitura Municipal de Santana de Mangueira

Secretaria de Administração Financeira

Departamento de Contabilidade - Orçamento-Programa de 2012 - R\$ 1,00

Quadro Detalhado da Despesa fixada por Unidade Orçamentária - Q.D.D.

Classificação Institucional Funcional Programática			Dotação	%
Elemento de Despesa/Aplicações de Despesas/Fonte de Recursos		Esfera	Orçamentária	
02.040	Secretaria de Educação, Cultura e Desporto		6.683.733	30,68
12 361 0001 0005	Compromissos Decorrentes de Sentenças Judiciais - MDE		4.000	0,02
	Objetivo: Pagar as ações judiciais transitadas e julgadas vinculadas a Manutenção e Desenvolvimento do Ensino.			
000078 3190.91 99 009	Sentenças Judiciais	Fiscal	2.000	0,01
000079 3390.91 99 009	Sentenças Judiciais	Fiscal	2.000	0,01
12 361 1023 1002	Aquisição de Transporte Escolar		141.757	0,65
	Objetivo: Aquisição de transporte escolar para atender aos alunos do ensino fundamental.			
000080 4490.52 99 002	Equipamentos e Material Permanente	Fiscal	10.000	0,05
000060 4490.52 99 006	Equipamentos e Material Permanente	Fiscal	121.757	0,56
000081 4490.52 99 009	Equipamentos e Material Permanente	Fiscal	10.000	0,05
12 361 1023 1003	Construção, reforma e ampliação de Unidades Escolares		50.000	0,23
	Objetivo: Construir, reformar ou ampliar unidades escolares nas comunidades: Logradouro, Boa Vista, Cipó, Genipapo, Quandu, Umbuzeiro e outras localidades do Município, demanda do orçamento participativo.			
000309 3390.39 99 009	Outros Serviços de Terceiros - Pessoa Jurídica	Fiscal	10.000	0,05
000082 4490.51 99 002	Obras e Instalações	Fiscal	20.000	0,09
000083 4490.51 99 009	Obras e Instalações	Fiscal	20.000	0,09
12 365 1024 1004	Construção, Ampliação e Reforma de Creche		15.000	0,07
	Objetivo: Construir, ampliar ou reformar creches no município.			
000310 3390.39 99 009	Outros Serviços de Terceiros - Pessoa Jurídica	Fiscal	5.000	0,02
000084 4490.51 99 002	Obras e Instalações	Fiscal	5.000	0,02
000085 4490.51 99 009	Obras e Instalações	Fiscal	5.000	0,02
27 812 1030 1005	Implantação, Ampliação ou melhoria de Obras de Infra- Estrutura Esportiva		1.769.000	8,12
	Objetivo: Construir, ampliar ou reformar campo de futebol, quadra, ginásio, Academia ao Ar Livre e outros.			
000086 4490.51 99 001	Obras e Instalações	Fiscal	5.000	0,02
000532 4490.51 99 006	Obras e Instalações	Fiscal	1.764.000	8,10
23 695 1029 1006	Implantação de Infraestrutura Turística		799.000	3,67
	Objetivo: Implantar no município infraestrutura turística, através da construção de portal turístico, pavimentação, construção e revitalização de praças e outros.			
000087 4490.51 99 001	Obras e Instalações	Fiscal	5.000	0,02
000088 4490.51 99 006	Obras e Instalações	Fiscal	794.000	3,64
12 361 1023 2006	Manutenção das Atividades do Ensino Fundamental-MDE		937.020	4,30
	Objetivo: Manter as atividades do ensino fundamental, inclusive capacitação de professores e servidores vinculados ao ensino fundamental.			
000089 3190.04 99 009	Contratação por Tempo Determinado	Fiscal	154.520	0,71
000090 3190.11 99 009	Vencimentos e Vantagens Fixas - Pessoal Civil	Fiscal	300.000	1,38
000091 3190.13 99 009	Obrigações Patronais	Fiscal	220.000	1,01
000092 3190.16 99 009	Outras Despesas Variáveis - Pessoal Civil	Fiscal	1.000	0,00
000093 3190.92 99 009	Despesas de Exercícios Anteriores	Fiscal	1.000	0,00
000094 3350.41 99 009	Contribuições	Fiscal	500	0,00
000095 3350.43 99 009	Subvenções Sociais	Fiscal	500	0,00
000096 3390.04 99 009	Contratação por Tempo Determinado	Fiscal	500	0,00
000097 3390.14 99 009	Diárias - Civil	Fiscal	1.000	0,00



Prefeitura Municipal de Santana de Mangueira

Secretaria de Administração Financeira

Departamento de Contabilidade - Orçamento-Programa de 2012 - R\$ 1,00

Quadro Detalhado da Despesa fixada por Unidade Orçamentária - Q.D.D.

Classificação Institucional Funcional Programática						Esfera	Dotação Orçamentária	%	
Elemento de Despesa/Aplicações de Despesas/Fonte de Recursos									
02.040	Secretaria de Educação, Cultura e Desporto							6.683.733	30,68
000098	3390.18	99	009	Auxílio Financeiro a Estudantes		Fiscal	500	0,00	
000099	3390.30	99	009	Material de Consumo		Fiscal	100.000	0,46	
000100	3390.31	99	009	Premiações Culturais, Artísticas, Científicas, Desportivas e Outras (6)(I)		Fiscal	500	0,00	
000101	3390.33	99	009	Passagens e Despesas com Locomoção		Fiscal	3.000	0,01	
000102	3390.35	99	009	Serviços de Consultoria		Fiscal	6.000	0,03	
000103	3390.36	99	009	Outros Serviços de Terceiros - Pessoa Física		Fiscal	80.000	0,37	
000104	3390.39	99	009	Outros Serviços de Terceiros - Pessoa Jurídica		Fiscal	30.000	0,14	
000105	3390.47	99	009	Obrigações Tributárias e Contributivas		Fiscal	10.000	0,05	
000106	3390.92	99	009	Despesas de Exercícios Anteriores		Fiscal	4.000	0,02	
000107	3390.93	99	009	Indenizações e Restituições		Fiscal	4.000	0,02	
000108	4490.52	99	009	Equipamentos e Material Permanente		Fiscal	20.000	0,09	
12 365 1024 2007	Manutenção das Atividades do Ensino Infantil - MDE							31.399	0,14
Objetivo: Manter as atividades do Ensino Infantil - MDE, inclusive capacitação de professores e servidores vinculados ao ensino infantil.									
000109	3190.04	99	009	Contratação por Tempo Determinado		Fiscal	6.480	0,03	
000110	3190.11	99	009	Vencimentos e Vantagens Fixas - Pessoal Civil		Fiscal	6.480	0,03	
000111	3190.13	99	009	Obrigações Patronais		Fiscal	5.939	0,03	
000112	3190.16	99	009	Outras Despesas Variáveis - Pessoal Civil		Fiscal	500	0,00	
000113	3190.92	99	009	Despesas de Exercícios Anteriores		Fiscal	500	0,00	
000114	3350.41	99	009	Contribuições		Fiscal	500	0,00	
000115	3390.14	99	009	Diárias - Civil		Fiscal	500	0,00	
000116	3390.30	99	009	Material de Consumo		Fiscal	3.000	0,01	
000117	3390.35	99	009	Serviços de Consultoria		Fiscal	1.000	0,00	
000118	3390.36	99	009	Outros Serviços de Terceiros - Pessoa Física		Fiscal	1.000	0,00	
000119	3390.39	99	009	Outros Serviços de Terceiros - Pessoa Jurídica		Fiscal	2.000	0,01	
000120	3390.92	99	009	Despesas de Exercícios Anteriores		Fiscal	1.000	0,00	
000121	3390.93	99	009	Indenizações e Restituições		Fiscal	500	0,00	
000122	4490.52	99	009	Equipamentos e Material Permanente		Fiscal	2.000	0,01	
12 366 1027 2008	Manutenção da Educação de Jovens e Adultos							16.240	0,07
Objetivo: Manter a educação de jovens e adultos - MDE, inclusive capacitação de professores e servidores vinculados a educação de jovens e adultos.									
000123	3190.04	99	009	Contratação por Tempo Determinado		Fiscal	1.560	0,01	
000124	3190.11	99	009	Vencimentos e Vantagens Fixas - Pessoal Civil		Fiscal	3.120	0,01	
000125	3190.13	99	009	Obrigações Patronais		Fiscal	1.560	0,01	
000126	3190.16	99	009	Outras Despesas Variáveis - Pessoal Civil		Fiscal	500	0,00	
000127	3190.92	99	009	Despesas de Exercícios Anteriores		Fiscal	500	0,00	
000128	3350.43	99	009	Subvenções Sociais		Fiscal	500	0,00	
000129	3390.30	99	009	Material de Consumo		Fiscal	2.000	0,01	
000130	3390.35	99	009	Serviços de Consultoria		Fiscal	1.000	0,00	
000131	3390.36	99	009	Outros Serviços de Terceiros - Pessoa Física		Fiscal	1.000	0,00	
000132	3390.39	99	009	Outros Serviços de Terceiros - Pessoa Jurídica		Fiscal	4.000	0,02	
000133	3390.92	99	009	Despesas de Exercícios Anteriores		Fiscal	500	0,00	
12 361 1023 2009	Manutenção da Merenda Escolar do Ensino Fundamental - PNAE							73.340	0,34
Objetivo: Adquirir gêneros alimentícios para a merenda dos alunos das escolas municipais do ensino fundamental.									
000134	3390.30	99	001	Material de Consumo		Fiscal	20.000	0,09	



Prefeitura Municipal de Santana de Mangueira

Secretaria de Administração Financeira

Departamento de Contabilidade - Orçamento-Programa de 2012 - R\$ 1,00

Quadro Detalhado da Despesa fixada por Unidade Orçamentária - Q.D.D.

Classificação Institucional Funcional Programática			Esfera	Dotação Orçamentária	%	
Elemento de Despesa/Aplicações de Despesas/Fonte de Recursos						
02.040	Secretaria de Educação, Cultura e Desporto			6.683.733	30,68	
000135	3390.30	99 005	Material de Consumo	Fiscal	53.340	0,24
12 361 1023 2010	Manutenção do Ensino Fundamental - Fundeb - 60%			1.300.494	5,97	
Objetivo: Manter as atividades do Ensino Fundamental - Fundeb 60%.						
000136	3190.04	99 002	Contratação por Tempo Determinado	Fiscal	382.000	1,75
000137	3190.11	99 002	Vencimentos e Vantagens Fixas - Pessoal Civil	Fiscal	857.994	3,94
000138	3190.13	99 002	Obrigações Patronais	Fiscal	60.000	0,28
000139	3190.16	99 002	Outras Despesas Variáveis - Pessoal Civil	Fiscal	500	0,00
12 361 1023 2011	Manutenção do Ensino Fundamental - Fundeb - 40%			602.630	2,77	
Objetivo: Manter as atividades do Ensino Fundamental - Fundeb 40%.						
000140	3190.04	99 002	Contratação por Tempo Determinado	Fiscal	278.600	1,28
000141	3190.11	99 002	Vencimentos e Vantagens Fixas - Pessoal Civil	Fiscal	281.030	1,29
000142	3190.13	99 002	Obrigações Patronais	Fiscal	20.000	0,09
000143	3190.16	99 002	Outras Despesas Variáveis - Pessoal Civil	Fiscal	1.000	0,00
000144	3190.92	99 002	Despesas de Exercícios Anteriores	Fiscal	1.000	0,00
000145	3350.41	99 002	Contribuições	Fiscal	500	0,00
000146	3350.43	99 002	Subvenções Sociais	Fiscal	500	0,00
000147	3390.14	99 002	Diárias - Civil	Fiscal	500	0,00
000148	3390.30	99 002	Material de Consumo	Fiscal	5.000	0,02
000149	3390.33	99 002	Passagens e Despesas com Locomoção	Fiscal	500	0,00
000150	3390.35	99 002	Serviços de Consultoria	Fiscal	500	0,00
000151	3390.36	99 002	Outros Serviços de Terceiros - Pessoa Física	Fiscal	5.000	0,02
000152	3390.39	99 002	Outros Serviços de Terceiros - Pessoa Jurídica	Fiscal	5.000	0,02
000153	3390.47	99 002	Obrigações Tributárias e Contributivas	Fiscal	1.000	0,00
000154	3390.92	99 002	Despesas de Exercícios Anteriores	Fiscal	500	0,00
000155	4490.52	99 002	Equipamentos e Material Permanente	Fiscal	2.000	0,01
12 361 1023 2012	Manutenção do Transporte Escolar do Ensino Fundamental			291.609	1,34	
Objetivo: Manter as atividades do transporte escolar do Ensino Fundamental.						
000156	3390.36	99 002	Outros Serviços de Terceiros - Pessoa Física	Fiscal	98.649	0,45
000157	3390.36	99 005	Outros Serviços de Terceiros - Pessoa Física	Fiscal	30.360	0,14
000158	3390.36	99 006	Outros Serviços de Terceiros - Pessoa Física	Fiscal	31.600	0,15
000159	3390.36	99 009	Outros Serviços de Terceiros - Pessoa Física	Fiscal	130.000	0,60
000160	3390.39	99 005	Outros Serviços de Terceiros - Pessoa Jurídica	Fiscal	500	0,00
000161	3390.39	99 009	Outros Serviços de Terceiros - Pessoa Jurídica	Fiscal	500	0,00
12 365 1024 2013	Manutenção da Merenda Escolar da Creche - PNAC			22.880	0,11	
Objetivo: Adquirir gêneros alimentícios para merenda destinados aos alunos das creches municipais.						
000162	3390.30	99 001	Material de Consumo	Fiscal	20.000	0,09
000163	3390.30	99 005	Material de Consumo	Fiscal	2.880	0,01
12 361 1023 2014	Manutenção do Salário Educação -QSE			55.922	0,26	
Objetivo: Manter a cota municipal de Salário Educação.						
000164	3390.30	99 005	Material de Consumo	Fiscal	38.922	0,18
000165	3390.35	99 005	Serviços de Consultoria	Fiscal	3.000	0,01
000166	3390.36	99 005	Outros Serviços de Terceiros - Pessoa Física	Fiscal	10.000	0,05
000167	3390.39	99 005	Outros Serviços de Terceiros - Pessoa Jurídica	Fiscal	2.000	0,01
000168	4490.52	99 005	Equipamentos e Material Permanente	Fiscal	2.000	0,01



Prefeitura Municipal de Santana de Mangueira

Secretaria de Administração Financeira

Departamento de Contabilidade - Orçamento-Programa de 2012 - R\$ 1,00

Quadro Detalhado da Despesa fixada por Unidade Orçamentária - Q.D.D.

Classificação Institucional Funcional Programática		Elemento de Despesa/Aplicações de Despesas/Fonte de Recursos		Esfera	Dotação Orçamentária	%
02.040	Secretaria de Educação, Cultura e Desporto				6.683.733	30,68
12	361	1023	2015 Programa Dinheiro Direto na Escola - PDDE		14.116	0,06
			Objetivo: Manter o Programa Dinheiro Direto na Escola - PDDE			
	000169	3390.30	99 005 Material de Consumo	Fiscal	13.116	0,06
	000170	3390.36	99 005 Outros Serviços de Terceiros - Pessoa Física	Fiscal	500	0,00
	000171	3390.39	99 005 Outros Serviços de Terceiros - Pessoa Jurídica	Fiscal	500	0,00
12	366	1027	2016 Manutenção da Educação de Jovens e Adultos - Fundeb 60%		4.120	0,02
			Objetivo: Manter a educação de jovens e adultos - Fundeb 60%			
	000172	3190.04	99 002 Contratação por Tempo Determinado	Fiscal	1.560	0,01
	000173	3190.11	99 002 Vencimentos e Vantagens Fixas - Pessoal Civil	Fiscal	1.560	0,01
	000174	3190.13	99 002 Obrigações Patronais	Fiscal	500	0,00
	000175	3190.16	99 002 Outras Despesas Variáveis - Pessoal Civil	Fiscal	500	0,00
12	366	1027	2017 Manutenção da Educação de Jovens e Adultos - Fundeb 40%		8.120	0,04
			Objetivo: Manter a educação de jovens e adultos - Fundeb 40%			
	000176	3190.04	99 002 Contratação por Tempo Determinado	Fiscal	1.560	0,01
	000177	3190.11	99 002 Vencimentos e Vantagens Fixas - Pessoal Civil	Fiscal	1.560	0,01
	000178	3190.13	99 002 Obrigações Patronais	Fiscal	500	0,00
	000179	3190.16	99 002 Outras Despesas Variáveis - Pessoal Civil	Fiscal	500	0,00
	000180	3190.92	99 002 Despesas de Exercícios Anteriores	Fiscal	500	0,00
	000181	3350.43	99 002 Subvenções Sociais	Fiscal	500	0,00
	000182	3390.30	99 002 Material de Consumo	Fiscal	500	0,00
	000183	3390.35	99 002 Serviços de Consultoria	Fiscal	500	0,00
	000184	3390.36	99 002 Outros Serviços de Terceiros - Pessoa Física	Fiscal	500	0,00
	000185	3390.39	99 002 Outros Serviços de Terceiros - Pessoa Jurídica	Fiscal	500	0,00
	000186	3390.47	99 002 Obrigações Tributárias e Contributivas	Fiscal	500	0,00
	000187	3390.92	99 002 Despesas de Exercícios Anteriores	Fiscal	500	0,00
12	365	1024	2018 Manutenção do Ensino Infantil - Fundeb 60%		6.120	0,03
			Objetivo: Manter as atividades do Ensino Infantil- Fundeb 60%			
	000188	3190.04	99 002 Contratação por Tempo Determinado	Fiscal	2.560	0,01
	000189	3190.11	99 002 Vencimentos e Vantagens Fixas - Pessoal Civil	Fiscal	2.560	0,01
	000190	3190.13	99 002 Obrigações Patronais	Fiscal	500	0,00
	000191	3190.16	99 002 Outras Despesas Variáveis - Pessoal Civil	Fiscal	500	0,00
12	365	1024	2019 Manutenção do Ensino Infantil - Fundeb 40%		34.993	0,16
			Objetivo: Manter as atividades do Ensino Infantil - Fundeb 40%			
	000192	3190.04	99 002 Contratação por Tempo Determinado	Fiscal	15.000	0,07
	000193	3190.11	99 002 Vencimentos e Vantagens Fixas - Pessoal Civil	Fiscal	12.993	0,06
	000194	3190.13	99 002 Obrigações Patronais	Fiscal	1.000	0,00
	000195	3190.16	99 002 Outras Despesas Variáveis - Pessoal Civil	Fiscal	500	0,00
	000196	3190.92	99 002 Despesas de Exercícios Anteriores	Fiscal	500	0,00
	000197	3390.14	99 002 Diárias - Civil	Fiscal	500	0,00
	000198	3390.30	99 002 Material de Consumo	Fiscal	500	0,00
	000199	3390.36	99 002 Outros Serviços de Terceiros - Pessoa Física	Fiscal	1.000	0,00
	000200	3390.39	99 002 Outros Serviços de Terceiros - Pessoa Jurídica	Fiscal	1.000	0,00
	000201	3390.47	99 002 Obrigações Tributárias e Contributivas	Fiscal	500	0,00
	000202	3390.92	99 002 Despesas de Exercícios Anteriores	Fiscal	500	0,00



Prefeitura Municipal de Santana de Mangueira

Secretaria de Administração Financeira

Departamento de Contabilidade - Orçamento-Programa de 2012 - R\$ 1,00

Quadro Detalhado da Despesa fixada por Unidade Orçamentária - Q.D.D.

me
1

Classificação Institucional Funcional Programática		Elemento de Despesa/Aplicações de Despesas/Fonte de Recursos		Esfera	Dot.	Orçamentária
02.040	Secretaria de Educação, Cultura e Desporto				6.683.733	30,68
000203	4490.52	99	002 Equipamentos e Material Permanente	Fiscal	1.000	0,00
12	365	1024	2020 Manutenção do Programa Nacional de Alimentação Pré-Escolar - PNAP		10.980	0,05
Objetivo: Adquirir gêneros alimentícios para a merenda escolar dos alunos da pré-escola.						
000204	3390.30	99	001 Material de Consumo	Fiscal	3.000	0,01
000205	3390.30	99	005 Material de Consumo	Fiscal	7.980	0,04
12	365	1024	2021 Manutenção do Transporte Escolar do Ensino Infantil		907	0,00
Objetivo: Manter as Atividades do Transporte Escolar do Ensino Infantil.						
000206	3390.36	99	005 Outros Serviços de Terceiros - Pessoa Física	Fiscal	307	0,00
000207	3390.36	99	009 Outros Serviços de Terceiros - Pessoa Física	Fiscal	300	0,00
000208	3390.39	99	009 Outros Serviços de Terceiros - Pessoa Jurídica	Fiscal	300	0,00
12	362	1023	2022 Manutenção do Transporte Escolar do Ensino Médio		17.121	0,08
Objetivo: Mater as Atividades do Transporte Escolar do Ensino Médio.						
000209	3390.36	99	001 Outros Serviços de Terceiros - Pessoa Física	Fiscal	500	0,00
000210	3390.36	99	005 Outros Serviços de Terceiros - Pessoa Física	Fiscal	15.621	0,07
000211	3390.39	99	001 Outros Serviços de Terceiros - Pessoa Jurídica	Fiscal	500	0,00
000212	3390.39	99	005 Outros Serviços de Terceiros - Pessoa Jurídica	Fiscal	500	0,00
12	366	1027	2023 Manutenção da Merenda Escolar do PNAE-EJA		7.000	0,03
Objetivo: Adquirir gêneros alimentícios para a merenda escolar dos alunos do EJA.						
000213	3390.30	99	001 Material de Consumo	Fiscal	2.500	0,01
000518	3390.30	99	005 Material de Consumo	Fiscal	4.500	0,02
23	695	1029	2024 Promoção de Eventos Sociais e Culturais		248.000	1,14
Objetivo: Promover e apoiar as festas de São João, Festa de Nossa Senhora Santana, Santo Expedito, Santo Antonio, Emancipação Política e outros eventos tradicionais do município.						
000214	3350.41	99	001 Contribuições	Fiscal	1.000	0,00
000215	3390.30	99	001 Material de Consumo	Fiscal	6.000	0,03
000216	3390.30	99	006 Material de Consumo	Fiscal	5.000	0,02
000217	3390.31	99	001 Premiações Culturais, Artísticas, Científicas, Desportivas e Outras (6)(I)	Fiscal	1.000	0,00
000218	3390.36	99	001 Outros Serviços de Terceiros - Pessoa Física	Fiscal	20.000	0,09
000219	3390.36	99	006 Outros Serviços de Terceiros - Pessoa Física	Fiscal	5.000	0,02
000220	3390.39	99	001 Outros Serviços de Terceiros - Pessoa Jurídica	Fiscal	20.000	0,09
000221	3390.39	99	006 Outros Serviços de Terceiros - Pessoa Jurídica	Fiscal	190.000	0,87
27	812	1030	2025 Apoio ao Desporto Amador		4.500	0,02
Objetivo: Apoiar a prática de desporto amador com a aquisição e distribuição de material esportivo, entre outros.						
000222	3350.41	99	001 Contribuições	Fiscal	500	0,00
000223	3390.30	99	001 Material de Consumo	Fiscal	1.000	0,00
000224	3390.31	99	001 Premiações Culturais, Artísticas, Científicas, Desportivas e Outras (6)(I)	Fiscal	1.000	0,00
000225	3390.32	99	001 Material de Distribuição Gratuita	Fiscal	1.000	0,00
000226	3390.36	99	001 Outros Serviços de Terceiros - Pessoa Física	Fiscal	500	0,00
000227	3390.39	99	001 Outros Serviços de Terceiros - Pessoa Jurídica	Fiscal	500	0,00
12	366	1027	2026 Manutenção do Programa Brasil Alfabetizado		40.000	0,18
Objetivo: Manter o Programa Brasil Alfabetizado.						

[Handwritten signature]

**Prefeitura Municipal de Santana de Mangueira**

Secretaria de Administração Financeira

Departamento de Contabilidade - Orçamento-Programa de 2012 - R\$ 1,00

Quadro Detalhado da Despesa fixada por Unidade Orçamentária - Q.D.D.

		Classificação Institucional Funcional Programática				Dotação				
		Elemento de Despesa/Aplicações de Despesas/Fonte de Recursos				Esfera	Orçamentária	%		
02.040	Secretaria de Educação, Cultura e Desporto						6.683.733	30,68		
000228	3390.30	99	005	Material de Consumo	Fiscal	12.000	0,06			
000229	3390.35	99	005	Serviços de Consultoria	Fiscal	24.000	0,11			
000230	3390.36	99	005	Outros Serviços de Terceiros - Pessoa Física	Fiscal	2.500	0,01			
000231	3390.39	99	005	Outros Serviços de Terceiros - Pessoa Jurídica	Fiscal	1.500	0,01			
13	392	1049	2027	Apoio às manifestações culturais do município		3.000	0,01			
Objetivo: Apoiar as manifestações culturais do município, através da apresentação de projetos, dentro das seguintes áreas: música e dança, cultura popular e artesanato, acervo e patrimônio histórico e outros.										
000232	3390.30	99	001	Material de Consumo	Fiscal	1.000	0,00			
000233	3390.36	99	001	Outros Serviços de Terceiros - Pessoa Física	Fiscal	1.000	0,00			
000234	3390.39	99	001	Outros Serviços de Terceiros - Pessoa Jurídica	Fiscal	500	0,00			
000235	4490.52	99	001	Equipamentos e Material Permanente	Fiscal	500	0,00			
12	365	1024	2056	Programa Dinheiro Direto na Escola - PDDE Pré-Escola		3.654	0,02			
Objetivo: Manter o Programa Dinheiro Direto na Escola - PDDE Pré-Escola.										
000519	3390.30	99	005	Material de Consumo	Fiscal	3.654	0,02			
12	365	1024	2057	Programa Dinheiro Direto na Escola - PDDE Creche		671	0,00			
Objetivo: Manter o Programa Dinheiro Direto na Escola - PDDE Creche.										
000520	3390.30	99	005	Material de Consumo	Fiscal	671	0,00			
27	812	1030	2058	Manutenção do Programa Segundo Tempo		170.140	0,78			
Objetivo: Manter o Programa Segundo Tempo promovendo ações que incluam na vida de crianças e adolescentes, acesso ao esporte educacional, como forma de lazer, a fim de gerar uma contribuição para o desenvolvimento integral dessas crianças e adolescentes, fazendo com que haja uma mudança no dia a dia das mesmas, proporcionando metas a serem superadas e possibilitando o desenvolvimento da convivência social, construção de valores, melhoria da saúde e do lazer.										
000533	3190.04	99	006	Contratação por Tempo Determinado	Fiscal	143.000	0,66			
000534	3390.30	99	001	Material de Consumo	Fiscal	2.490	0,01			
000535	3390.30	99	006	Material de Consumo	Fiscal	650	0,00			
000536	3390.36	99	001	Outros Serviços de Terceiros - Pessoa Física	Fiscal	2.000	0,01			
000537	3390.36	99	006	Outros Serviços de Terceiros - Pessoa Física	Fiscal	10.000	0,05			
000538	3390.39	99	001	Outros Serviços de Terceiros - Pessoa Jurídica	Fiscal	2.000	0,01			
000539	3390.39	99	006	Outros Serviços de Terceiros - Pessoa Jurídica	Fiscal	10.000	0,05			
		Pessoal e Encargos Sociais	Juros e Encargos da Dívida	Outras Despesas Correntes	Investimentos	Inversões Financeiras	Amortização da Dívida	Reserva de Contigência		
Fiscal:		2.775.636		1.120.840	2.787.257				6.683.733	30,68
Seguridade:									0	0,00
Total:		2.775.636		1.120.840	2.787.257				6.683.733	30,68

**Prefeitura Municipal de Santana de Mangueira**

Secretaria de Administração Financeira

Departamento de Contabilidade - Orçamento-Programa de 2012 - R\$ 1,00

Quadro Detalhado da Despesa fixada por Unidade Orçamentária - Q.D.D.

Classificação Institucional Funcional Programática			Dotação	%
Elemento de Despesa/Aplicações de Despesas/Fonte de Recursos		Esfera	Orçamentária	
02.050	Secretaria de Saúde e Saneamento		8.618.641	39,57
10 303 1022 1007	Ações de Saneamento Básico		2.747.000	12,61
	Objetivo: Promover Ações de Saneamento Básico com a construção ou recuperação de esgotamento sanitário e resíduos sólidos entre as ruas Nossa Senhora de Fátima e rua Ibiapina de Sousa Mangueira, e em outras localidades do município, demanda do orçamento participativo.			
000236 4490.51 99 006	Obras e Instalações	Seguridade	2.744.000	12,60
000237 4490.51 99 008	Obras e Instalações	Seguridade	3.000	0,01
10 303 1019 1008	Melhoria Habitacional		3.000.000	13,77
	Objetivo: Melhorias habitacionais para o controle da doença de chagas, nas comunidades: Baixa do Juá, Olho D'água dos Umburanas, Icós, Água Grande e em outras localidades do município, demanda do orçamento participativo.			
000238 4490.51 99 006	Obras e Instalações	Seguridade	2.990.000	13,73
000239 4490.51 99 008	Obras e Instalações	Seguridade	10.000	0,05
10 303 1022 1009	Construção de Abastecimento D'água		1.418.200	6,51
	Objetivo: Ampliar o abastecimento d'água ou implantar através da construção ou recuperação de açudes, cisternas, perfuração, instalação de poços e outros, nas seguintes localidades: Figueira, Mata dos Barbosa, Poço Cachorro, Canoa, Água Grande, Cacimba dos Cabras, Talhado, Icós, Quandu, Poço Redondo, Canoinhas, Genipapo, Calunguinha, Tranqueira, Maniçoba, Diamante, Mandacaru, Coruja, Gameleira, Boa Vista, Poço Cachorro II e outras localidades do município, demanda do orçamento participativo.			
000240 4490.51 99 006	Obras e Instalações	Seguridade	1.414.000	6,49
000241 4490.51 99 008	Obras e Instalações	Seguridade	4.200	0,02
10 303 1022 1010	Melhorias Sanitárias		493.000	2,26
	Objetivo: Proporcionar melhorias sanitárias nos domicílios do Município.			
000242 4490.51 99 006	Obras e Instalações	Seguridade	490.000	2,25
000243 4490.51 99 008	Obras e Instalações	Seguridade	3.000	0,01
10 301 1019 1011	Construção, Ampliação e Reforma do Prédio da Secretaria de Saúde e Saneamento		20.000	0,09
	Objetivo: Construir, Ampliar e Reformar o prédio da Secretaria de Saúde e Saneamento do município.			
000244 4490.51 99 008	Obras e Instalações	Seguridade	20.000	0,09
10 304 1022 1012	Construção de Aterro Sanitário		103.000	0,47
	Objetivo: Construir um aterro sanitário.			
000245 4490.51 99 006	Obras e Instalações	Seguridade	100.000	0,46
000246 4490.51 99 008	Obras e Instalações	Seguridade	3.000	0,01
10 301 2009 2028	Manutenção da Secretaria de Saúde e Saneamento		834.941	3,83
	Objetivo: Manter as atividades administrativas da Secretaria de Saúde e Saneamento, inclusive capacitação de servidores da área de saúde.			
000247 3190.04 99 008	Contratação por Tempo Determinado	Seguridade	150.220	0,69
000248 3190.11 99 008	Vencimentos e Vantagens Fixas - Pessoal Civil	Seguridade	108.420	0,50
000249 3190.13 99 008	Obrigações Patronais	Seguridade	68.561	0,31
000250 3190.16 99 008	Outras Despesas Variáveis - Pessoal Civil	Seguridade	500	0,00
000251 3190.91 99 008	Sentenças Judiciais	Seguridade	1.000	0,00
000252 3190.92 99 008	Despesas de Exercícios Anteriores	Seguridade	500	0,00
000253 3190.96 99 008	Ressarcimento de Despesas de Pessoal Requisitado	Seguridade	500	0,00
000254 3350.41 99 008	Contribuições	Seguridade	500	0,00
000255 3350.43 99 008	Subvenções Sociais	Seguridade	15.240	0,07

**Prefeitura Municipal de Santana de Mangueira**

Secretaria de Administração Financeira

Departamento de Contabilidade - Orçamento-Programa de 2012 - R\$ 1,00

Quadro Detalhado da Despesa fixada por Unidade Orçamentária - Q.D.D.

Classificação Institucional Funcional Programática							Esfera	Dotação Orçamentária	%							
Elemento de Despesa/Aplicações de Despesas/Fonte de Recursos																
02.050	Secretaria de Saúde e Saneamento							8.618.641	39,57							
000256	3390.04	99	008	Contratação por Tempo Determinado			Seguridade	500	0,00							
000257	3390.14	99	008	Diárias - Civil			Seguridade	2.000	0,01							
000258	3390.30	99	008	Material de Consumo			Seguridade	150.000	0,69							
000259	3390.32	99	008	Material de Distribuição Gratuita			Seguridade	5.000	0,02							
000260	3390.33	99	008	Passagens e Despesas com Locomoção			Seguridade	70.000	0,32							
000261	3390.36	99	008	Outros Serviços de Terceiros - Pessoa Física			Seguridade	80.000	0,37							
000262	3390.39	99	008	Outros Serviços de Terceiros - Pessoa Jurídica			Seguridade	70.000	0,32							
000263	3390.47	99	008	Obrigações Tributárias e Contributivas			Seguridade	10.000	0,05							
000264	3390.48	99	008	Outros Auxílios Financeiros a Pessoas Físicas			Seguridade	60.000	0,28							
000265	3390.91	99	008	Sentenças Judiciais			Seguridade	1.000	0,00							
000266	3390.92	99	008	Despesas de Exercícios Anteriores			Seguridade	1.000	0,00							
000267	3390.93	99	008	Indenizações e Restituições			Seguridade	30.000	0,14							
000268	4490.52	99	008	Equipamentos e Material Permanente			Seguridade	10.000	0,05							
18	541	1040	2029	Realização de ações voltadas a Preservação Ambiental				2.500	0,01							
Objetivo: Realizar eventos relacionados à preservação do meio ambiente, incluindo campanhas de educação ambiental com palestras e cartilhas destinadas a população, promover ações para estimular e proporcionar o reflorestamento em áreas degradadas e proteção à fauna e flora entre outras ações.																
000269	3390.30	99	001	Material de Consumo			Fiscal	500	0,00							
000270	3390.36	99	001	Outros Serviços de Terceiros - Pessoa Física			Fiscal	1.000	0,00							
000271	3390.39	99	001	Outros Serviços de Terceiros - Pessoa Jurídica			Fiscal	1.000	0,00							
							Pessoal e Encargos Sociais	Juros e Encargos da Dívida	Outras Despesas Correntes	Investimentos	Inversões Financeiras	Amortização da Dívida	Reserva de Contingência			
Fiscal:									2.500					2.500	0,01	
Seguridade:							329.701		495.240	7.791.200					8.616.141	39,55
Total:							329.701		497.740	7.791.200					8.618.641	39,57

**Prefeitura Municipal de Santana de Mangueira**

Secretaria de Administração Financeira

Departamento de Contabilidade - Orçamento-Programa de 2012 - R\$ 1,00

Quadro Detalhado da Despesa fixada por Unidade Orçamentária - Q.D.D.

Classificação Institucional Funcional Programática				Dotação	%	
Elemento de Despesa/Aplicações de Despesas/Fonte de Recursos			Esfera	Orçamentária		
02.060	Secretaria de Transporte e Urbanismo			1.252.228	5,75	
17 512 1006 1013	Ações de Saneamento Básico			105.000	0,48	
Objetivo: Promover Ações de Saneamento Básico com a construção de esgotamento sanitário e resíduos sólidos entre as ruas Nossa Senhora de Fátima e rua Ibiapina de Sousa Mangueira, e em outras localidades do município, demanda do orçamento.						
000272	4490.51	99 001	Obras e Instalações	Fiscal	5.000	0,02
000273	4490.51	99 006	Obras e Instalações	Fiscal	100.000	0,46
15 451 1005 1014	Implantação, Ampliação ou melhoria de Obras de Infra-Estrutura Urbana			110.390	0,51	
Objetivo: Construção de Pavimentação(asfáltica e/ou em paralelepípedo) e drenagem em pontos críticos do Município.						
000274	4490.51	99 001	Obras e Instalações	Fiscal	3.000	0,01
000275	4490.51	99 006	Obras e Instalações	Fiscal	107.390	0,49
27 813 1005 1015	Construção e Reforma de Praças e Canteiros			105.000	0,48	
Objetivo: Construir e reformar praças e canteiros do município.						
000276	4490.51	99 001	Obras e Instalações	Fiscal	5.000	0,02
000277	4490.51	99 006	Obras e Instalações	Fiscal	100.000	0,46
15 451 1005 1016	Aquisição e Desapropriação de Imóveis			10.000	0,05	
Objetivo: Adquirir e desapropriar imóveis para o interesse público						
000278	4590.61	99 001	Aquisição de Imóveis	Fiscal	10.000	0,05
26 782 1005 1017	Construção e Recuperação de Passagens Molhadas			441.500	2,03	
Objetivo: Construir e recuperar passagens molhadas nas seguintes localidades: Sítio Mandacaru, Poço Redondo, Carnaúba Seca, Crispim, Canoinha, Talhado, Serrote, Roça Grande, Poço, Cachorro II, Cacimba dos Cabras, Olho D'Água dos Umburanas, Mata dos Barbosa, Água Grande, Cipó, Boa Vista, no Riacho do Zé Nicolau acesso ao Sítio Figueira e outras localidades do município, demanda do orçamento participativo.						
000279	4490.51	99 001	Obras e Instalações	Fiscal	5.000	0,02
000280	4490.51	99 006	Obras e Instalações	Fiscal	436.500	2,00
16 482 1005 1018	Melhorias Habitacionais			105.000	0,48	
Objetivo: Melhorias habitacionais para atender às comunidades: Baixa do Juá, Olho D'água dos Umburanas, Icós, Água Grande e em outras localidades do município, demanda do orçamento participativo.						
000281	4490.51	99 001	Obras e Instalações	Fiscal	5.000	0,02
000282	4490.51	99 006	Obras e Instalações	Fiscal	100.000	0,46
18 544 1005 1019	Construção de Abastecimento D Água			105.000	0,48	
Objetivo: Ampliar o abastecimento d'água ou implantar através da construção ou recuperação de açudes, cisternas, barragens, perfuração, instalação de poços e outros, nas seguintes localidades: Figueira, Mata dos Barbosa, Poço Cachorro, Canoa, Água Grande, Cacimba dos Cabras, Talhado, Icós, Quandu, Poço Redondo, Canoinhas, Genipapo, Calunguinha, Tranqueira, Maniçoba, Diamante, Mandacaru, Coruja, Gameleira, Boa Vista, Poço Cachorro II e outras localidades do município, demanda do orçamento participativo.						
000283	4490.51	99 001	Obras e Instalações	Fiscal	5.000	0,02
000284	4490.51	99 006	Obras e Instalações	Fiscal	100.000	0,46
15 451 1005 1020	Construção, Reforma e Ampliação de Prédios Públicos			20.000	0,09	
Objetivo: Construir, Reformar e Ampliar Prédios Públicos.						
000285	4490.51	99 001	Obras e Instalações	Fiscal	20.000	0,09

**Prefeitura Municipal de Santana de Mangueira**

Secretaria de Administração Financeira

Departamento de Contabilidade - Orçamento-Programa de 2012 - R\$ 1,00

Quadro Detalhado da Despesa fixada por Unidade Orçamentária - Q.D.D.

		Classificação Institucional Funcional Programática						Dotação	%
		Elemento de Despesa/Aplicações de Despesas/Fonte de Recursos				Esfera		Orçamentária	
02.060	Secretaria de Transporte e Urbanismo							1.252.228	5,75
04	122	2014	2030	Manutenção das Atividades da Secretaria de Transporte e Urbanismo				205.798	0,94
Objetivo: Manter as atividades da Secretaria de Transporte e Urbanismo.									
000286	3190.04	99	001	Contratação por Tempo Determinado	Fiscal		13.080	0,06	
000287	3190.11	99	001	Vencimentos e Vantagens Fixas - Pessoal Civil	Fiscal		44.525	0,20	
000288	3190.13	99	001	Obrigações Patronais	Fiscal		12.693	0,06	
000289	3190.16	99	001	Outras Despesas Variáveis - Pessoal Civil	Fiscal		500	0,00	
000290	3190.92	99	001	Despesas de Exercícios Anteriores	Fiscal		500	0,00	
000291	3350.41	99	001	Contribuições	Fiscal		500	0,00	
000292	3390.14	99	001	Diárias - Civil	Fiscal		500	0,00	
000293	3390.30	99	001	Material de Consumo	Fiscal		60.000	0,28	
000294	3390.32	99	001	Material de Distribuição Gratuita	Fiscal		1.000	0,00	
000295	3390.35	99	001	Serviços de Consultoria	Fiscal		1.000	0,00	
000296	3390.36	99	001	Outros Serviços de Terceiros - Pessoa Física	Fiscal		25.000	0,11	
000297	3390.39	99	001	Outros Serviços de Terceiros - Pessoa Jurídica	Fiscal		40.000	0,18	
000298	3390.47	99	001	Obrigações Tributárias e Contributivas	Fiscal		500	0,00	
000299	3390.92	99	001	Despesas de Exercícios Anteriores	Fiscal		500	0,00	
000300	3390.93	99	001	Indenizações e Restituições	Fiscal		500	0,00	
000301	4490.52	99	001	Equipamentos e Material Permanente	Fiscal		5.000	0,02	
26	782	1008	2031	Recuperação de Estradas Vicinais				44.540	0,20
Objetivo: Manter as estradas vicinais na comunidade Serrote e em outras localidades do município, demanda do orçamento participativo.									
000302	3390.36	99	001	Outros Serviços de Terceiros - Pessoa Física	Fiscal		3.000	0,01	
000303	3390.36	99	010	Outros Serviços de Terceiros - Pessoa Física	Fiscal		540	0,00	
000304	3390.39	99	001	Outros Serviços de Terceiros - Pessoa Jurídica	Fiscal		20.000	0,09	
000305	3390.39	99	010	Outros Serviços de Terceiros - Pessoa Jurídica	Fiscal		21.000	0,10	
		Pessoal e Encargos Sociais	Juros e Encargos da Dívida	Outras Despesas Correntes	Investimentos	Inversões Financeiras	Amortização da Dívida	Reserva de Contingência	
Fiscal:		71.298		174.040	996.890	10.000			1.252.228
Seguridade:									0
Total:		71.298		174.040	996.890	10.000			1.252.228

**Prefeitura Municipal de Santana de Mangueira**

Secretaria de Administração Financeira

Departamento de Contabilidade - Orçamento-Programa de 2012 - R\$ 1,00

Quadro Detalhado da Despesa fixada por Unidade Orçamentária - Q.D.D.

Classificação Institucional Funcional Programática		Elemento de Despesa/Aplicações de Despesas/Fonte de Recursos		Esfera	Dotação Orçamentária	%
02.070	Secretaria de Assistência Social e Previdência				551.743	2,53
08 244 1031 1021	Construção de Cisternas				260.742	1,20
	Objetivo:	Construir cisternas de placas para armazenamento de água de chuva no município e capacitar os beneficiários para convivência com o semi-árido, para atender as comunidades: Figueira, Mata dos Barbosa, Cacimba dos Cabras, Talhado, Icós, Quandu, Genipapo, Maniçoba, Diamante, Gameleira, Pau Ferro, Olho D'Água dos Umburanas, Umbuzeiro, Logradouro e outras localidades do município, demanda do orçamento participativo				
000306	3390.36	99 001	Outros Serviços de Terceiros - Pessoa Física	Seguridade	5.000	0,02
000307	4490.51	99 006	Obras e Instalações	Seguridade	255.742	1,17
08 244 1031 2032	Assistência às famílias em situação de riscos e vulnerabilidade socioeconômica				6.000	0,03
	Objetivo:	Acompanhar as famílias em situação de riscos e vulnerabilidade socioeconômica com ações de desenvolvimento da auto estima, fortalecimento dos laços familiares e comunitários e que possam garantir a superação ou minimização de tal situação.				
000308	3390.32	99 001	Material de Distribuição Gratuita	Seguridade	3.000	0,01
000311	3390.48	99 001	Outros Auxílios Financeiros a Pessoas Físicas	Seguridade	3.000	0,01
08 243 1031 2033	Manutenção do Conselho Tutelar				49.325	0,23
	Objetivo:	Manter o Conselho Tutelar.				
000312	3190.11	99 001	Vencimentos e Vantagens Fixas - Pessoal Civil	Seguridade	35.425	0,16
000313	3190.13	99 001	Obrigações Patronais	Seguridade	7.800	0,04
000314	3390.14	99 001	Diárias - Civil	Seguridade	500	0,00
000315	3390.30	99 001	Material de Consumo	Seguridade	1.000	0,00
000316	3390.33	99 001	Passagens e Despesas com Locomoção	Seguridade	500	0,00
000317	3390.36	99 001	Outros Serviços de Terceiros - Pessoa Física	Seguridade	2.600	0,01
000318	3390.39	99 001	Outros Serviços de Terceiros - Pessoa Jurídica	Seguridade	1.000	0,00
000319	3390.93	99 001	Indenizações e Restituições	Seguridade	500	0,00
08 244 2011 2034	Manutenção das Atividades da Secretaria de Assistência Social e Previdência				175.676	0,81
	Objetivo:	Manter as atividades administrativas da Secretaria de Assistência Social e Previdência.				
000320	3190.04	99 001	Contratação por Tempo Determinado	Seguridade	60.300	0,28
000321	3190.11	99 001	Vencimentos e Vantagens Fixas - Pessoal Civil	Seguridade	31.876	0,15
000322	3190.13	99 001	Obrigações Patronais	Seguridade	15.000	0,07
000323	3190.16	99 001	Outras Despesas Variáveis - Pessoal Civil	Seguridade	500	0,00
000324	3190.92	99 001	Despesas de Exercícios Anteriores	Seguridade	500	0,00
000325	3350.41	99 001	Contribuições	Seguridade	500	0,00
000326	3350.43	99 001	Subvenções Sociais	Seguridade	500	0,00
000327	3390.04	99 001	Contratação por Tempo Determinado	Seguridade	500	0,00
000328	3390.14	99 001	Diárias - Civil	Seguridade	1.000	0,00
000329	3390.30	99 001	Material de Consumo	Seguridade	30.000	0,14
000330	3390.32	99 001	Material de Distribuição Gratuita	Seguridade	500	0,00
000331	3390.33	99 001	Passagens e Despesas com Locomoção	Seguridade	1.500	0,01
000332	3390.35	99 001	Serviços de Consultoria	Seguridade	2.000	0,01
000333	3390.36	99 001	Outros Serviços de Terceiros - Pessoa Física	Seguridade	20.000	0,09
000334	3390.39	99 001	Outros Serviços de Terceiros - Pessoa Jurídica	Seguridade	5.000	0,02
000335	3390.47	99 001	Obrigações Tributárias e Contributivas	Seguridade	2.000	0,01
000336	3390.48	99 001	Outros Auxílios Financeiros a Pessoas Físicas	Seguridade	500	0,00
000337	3390.92	99 001	Despesas de Exercícios Anteriores	Seguridade	1.000	0,00
000338	3390.93	99 001	Indenizações e Restituições	Seguridade	500	0,00
000339	4490.52	99 001	Equipamentos e Material Permanente	Seguridade	2.000	0,01

**Prefeitura Municipal de Santana de Mangueira**

Secretaria de Administração Financeira

Departamento de Contabilidade - Orçamento-Programa de 2012 - R\$ 1,00

Quadro Detalhado da Despesa fixada por Unidade Orçamentária - Q.D.D.

		Classificação Institucional Funcional Programática				Esfera	Dotação Orçamentária	%
		Elemento de Despesa/Aplicações de Despesas/Fonte de Recursos						
02.070	Secretaria de Assistência Social e Previdência						551.743	2,53
08 244 1048 2035	Manutenção do Programa Viver Bem						55.000	0,25
	Objetivo: Desenvolver a cidadania e a inclusão social da família em situação de vulnerabilidade social, por meio da transferência financeira, em complementação da renda familiar para a melhoria da sua condição de vida, a assistência social às famílias de baixa renda; para erradicação da pobreza, incentivar a permanência na escola dos filhos ou dependentes das famílias beneficiárias, incentivar as gestantes beneficiárias a submeter-se ao acompanhamento pré-natal, bem como garantir que as crianças sejam regularmente vacinadas.							
000340	3390.39	99	001	Outros Serviços de Terceiros - Pessoa Jurídica		Seguridade	5.000	0,02
000341	3390.48	99	001	Outros Auxílios Financeiros a Pessoas Físicas		Seguridade	50.000	0,23
08 244 1031 2059	Manutenção dos Conselhos Municipais da Política de Assistência Social e Afins						5.000	0,02
	Objetivo: Manter o funcionamento dos Conselhos Municipais da Política de Assistência Social e Afins existentes no município.							
000541	3390.14	99	001	Diárias - Civil		Seguridade	500	0,00
000542	3390.30	99	001	Material de Consumo		Seguridade	1.000	0,00
000543	3390.33	99	001	Passagens e Despesas com Locomoção		Seguridade	500	0,00
000544	3390.36	99	001	Outros Serviços de Terceiros - Pessoa Física		Seguridade	1.000	0,00
000545	3390.39	99	001	Outros Serviços de Terceiros - Pessoa Jurídica		Seguridade	1.000	0,00
000546	3390.93	99	001	Indenizações e Restituições		Seguridade	500	0,00
000547	4490.52	99	001	Equipamentos e Material Permanente		Seguridade	500	0,00
	Pessoal e Encargos Sociais	Juros e Encargos da Dívida	Outras Despesas Correntes	Investimentos	Inversões Financeiras	Amortização da Dívida	Reserva de Contigência	
Fiscal:								0
Seguridade:	151.401		142.100	258.242				551.743
Total:	151.401		142.100	258.242				551.743



Prefeitura Municipal de Santana de Mangueira

Secretaria de Administração Financeira

Departamento de Contabilidade - Orçamento-Programa de 2012 - R\$ 1,00

Quadro Detalhado da Despesa fixada por Unidade Orçamentária - Q.D.D.

		Classificação Institucional Funcional Programática		Dotação	%
		Elemento de Despesa/Aplicações de Despesas/Fonte de Recursos	Esfera	Orçamentária	
02.080	Secretaria de Agricultura e Abastecimento			637.131	2,93
20	601	1047 1022 Aquisição de Patrulha Mecanizada		309.000	1,42
		Objetivo: Adquirir uma patrulha mecanizada.			
	000342	4490.52 99 001 Equipamentos e Material Permanente	Fiscal	9.000	0,04
	000343	4490.52 99 006 Equipamentos e Material Permanente	Fiscal	300.000	1,38
20	601	1047 1023 Implantação de Infraestrutura e Serviços Rurais		10.000	0,05
		Objetivo: Implantar infraestrutura e serviços rurais, através da aquisição de equipamentos e máquinas agrícolas, construção de um centro para exposição e comercialização de produtos, e outros, tendo como objetivo apoiar a implementação e expansão dos investimentos que beneficiem coletivamente os agricultores familiares, demanda do orçamento participativo.			
	000344	4490.51 99 001 Obras e Instalações	Fiscal	5.000	0,02
	000345	4490.52 99 001 Equipamentos e Material Permanente	Fiscal	5.000	0,02
20	604	1047 1024 Construção, Reforma e Ampliação do Matadouro Público		206.000	0,95
		Objetivo: Construir, reformar e ampliar o Matadouro Público do município.			
	000346	4490.51 99 001 Obras e Instalações	Fiscal	6.000	0,03
	000347	4490.51 99 006 Obras e Instalações	Fiscal	200.000	0,92
20	602	1010 2036 Apoio ao Pequeno Criador		11.500	0,05
		Objetivo: Apoiar os pequenos criadores, através da construção de brete para vacinação de animais e outras ações, para atender as comunidades: Poço Cachorro II, Figueira, Baixa de Juá, e outras localidades do município, demanda do orçamento participativo.			
	000348	3390.30 99 001 Material de Consumo	Fiscal	2.000	0,01
	000349	3390.32 99 001 Material de Distribuição Gratuita	Fiscal	1.500	0,01
	000350	3390.36 99 001 Outros Serviços de Terceiros - Pessoa Física	Fiscal	3.000	0,01
	000351	3390.39 99 001 Outros Serviços de Terceiros - Pessoa Jurídica	Fiscal	2.000	0,01
	000352	4490.51 99 001 Obras e Instalações	Fiscal	3.000	0,01
20	601	1010 2037 Apoio ao Pequeno Produtor Rural		11.500	0,05
		Objetivo: Apoiar o pequeno produtor rural através de defensivos agrícolas, corte de terra, insumos, sementes selecionadas, máquinas de pulverizar e implementos agrícolas, assistência técnica e outros, para atender as comunidades: Baixa do Juá, Talhado, Diamante, Cacimba das Cabras, Canoa, Genipapo, Quandu, Umbuzeiro, Carnaúba Seca, Figueira, Mandacaru, Logradouro, Poço, Cachorro II, Olho D'Água dos Umburanas e outras localidades, demanda do orçamento participativo.			
	000353	3390.30 99 001 Material de Consumo	Fiscal	3.000	0,01
	000354	3390.32 99 001 Material de Distribuição Gratuita	Fiscal	3.000	0,01
	000355	3390.36 99 001 Outros Serviços de Terceiros - Pessoa Física	Fiscal	1.500	0,01
	000356	3390.39 99 001 Outros Serviços de Terceiros - Pessoa Jurídica	Fiscal	2.500	0,01
	000357	4490.52 99 001 Equipamentos e Material Permanente	Fiscal	1.500	0,01
20	122	2015 2038 Manutenção das Atividades da Secretaria de Agricultura e Abastecimento		89.131	0,41
		Objetivo: Manter as atividades da Secretaria de Agricultura e Abastecimento.			
	000358	3190.04 99 001 Contratação por Tempo Determinado	Fiscal	16.440	0,08
	000359	3190.11 99 001 Vencimentos e Vantagens Fixas - Pessoal Civil	Fiscal	32.435	0,15
	000360	3190.13 99 001 Obrigações Patronais	Fiscal	10.756	0,05
	000361	3190.16 99 001 Outras Despesas Variáveis - Pessoal Civil	Fiscal	500	0,00
	000362	3190.92 99 001 Despesas de Exercícios Anteriores	Fiscal	500	0,00
	000363	3350.41 99 001 Contribuições	Fiscal	10.000	0,05
	000364	3390.14 99 001 Diárias - Civil	Fiscal	500	0,00
	000365	3390.30 99 001 Material de Consumo	Fiscal	2.000	0,01



Prefeitura Municipal de Santana de Mangueira

Secretaria de Administração Financeira

Departamento de Contabilidade - Orçamento-Programa de 2012 - R\$ 1,00

Quadro Detalhado da Despesa fixada por Unidade Orçamentária - Q.D.D.

Classificação Institucional Funcional Programática							Dotação	%	
Elemento de Despesa/Aplicações de Despesas/Fonte de Recursos							Orçamentária		
02.080	Secretaria de Agricultura e Abastecimento						637.131	2,93	
000366	3390.33	99	001	Passagens e Despesas com Locomoção		Fiscal	500	0,00	
000367	3390.36	99	001	Outros Serviços de Terceiros - Pessoa Física		Fiscal	10.000	0,05	
000368	3390.39	99	001	Outros Serviços de Terceiros - Pessoa Jurídica		Fiscal	3.000	0,01	
000369	3390.47	99	001	Obrigações Tributárias e Contributivas		Fiscal	1.000	0,00	
000370	3390.93	99	001	Indenizações e Restituições		Fiscal	500	0,00	
000371	4490.52	99	001	Equipamentos e Material Permanente		Fiscal	1.000	0,00	
	Pessoal e Encargos Sociais	Juros e Encargos da Dívida	Outras Despesas Correntes	Investimentos	Inversões Financeiras	Amortização da Dívida	Reserva de Contingência		
Fiscal:	60.631		46.000	530.500				637.131	2,92
Seguridade:								0	0,00
Total:	60.631		46.000	530.500				637.131	2,92



Prefeitura Municipal de Santana de Mangueira

Secretaria de Administração Financeira

Departamento de Contabilidade - Orçamento-Programa de 2012 - R\$ 1,00

Quadro Detalhado da Despesa fixada por Unidade Orçamentária - Q.D.D.

Classificação Institucional Funcional Programática		Esfera	Dotação Orçamentária	%
Elemento de Despesa/Aplicações de Despesas/Fonte de Recursos				
02.090	Fundo Municipal de Saúde		972.419	4,46
10 301 1019 1025	Construção, Ampliação e Reforma de Unidades de Saúde		110.000	0,51
Objetivo: Construir, ampliar ou reformar as unidades de saúde para atender às comunidades: sede do município, Sítios Boa Vista e Olho D'Água dos Umburanas, e em outras localidades do Município, demanda do orçamento participativo.				
000372	4490.51 99 006 Obras e Instalações	Seguridade	100.000	0,46
000373	4490.51 99 008 Obras e Instalações	Seguridade	10.000	0,05
10 301 1020 2039	Manutenção do Fundo Municipal de Saúde (Atenção Básica)		64.867	0,30
Objetivo: Manter o Fundo Municipal de Saúde com ações voltadas à atenção básica				
000374	3190.04 99 003 Contratação por Tempo Determinado	Seguridade	500	0,00
000375	3190.11 99 003 Vencimentos e Vantagens Fixas - Pessoal Civil	Seguridade	500	0,00
000376	3190.13 99 003 Obrigações Patronais	Seguridade	500	0,00
000377	3190.16 99 003 Outras Despesas Variáveis - Pessoal Civil	Seguridade	500	0,00
000378	3190.92 99 003 Despesas de Exercícios Anteriores	Seguridade	500	0,00
000379	3190.96 99 003 Ressarcimento de Despesas de Pessoal Requisitado	Seguridade	500	0,00
000380	3390.04 99 003 Contratação por Tempo Determinado	Seguridade	500	0,00
000381	3390.30 99 003 Material de Consumo	Seguridade	44.000	0,20
000382	3390.32 99 003 Material de Distribuição Gratuita	Seguridade	500	0,00
000383	3390.33 99 003 Passagens e Despesas com Locomoção	Seguridade	500	0,00
000384	3390.36 99 003 Outros Serviços de Terceiros - Pessoa Física	Seguridade	5.000	0,02
000385	3390.39 99 003 Outros Serviços de Terceiros - Pessoa Jurídica	Seguridade	5.000	0,02
000386	3390.92 99 003 Despesas de Exercícios Anteriores	Seguridade	500	0,00
000387	3390.93 99 003 Indenizações e Restituições	Seguridade	500	0,00
000388	4490.52 99 003 Equipamentos e Material Permanente	Seguridade	5.367	0,02
10 304 1016 2040	Manutenção das Ações Básicas de Vigilância Sanitária		11.200	0,05
Objetivo: Manter as Ações Básicas de Vigilância Sanitária				
000389	3190.04 99 008 Contratação por Tempo Determinado	Seguridade	500	0,00
000390	3190.11 99 008 Vencimentos e Vantagens Fixas - Pessoal Civil	Seguridade	500	0,00
000391	3390.30 99 003 Material de Consumo	Seguridade	3.000	0,01
000392	3390.36 99 003 Outros Serviços de Terceiros - Pessoa Física	Seguridade	3.700	0,02
000393	3390.36 99 008 Outros Serviços de Terceiros - Pessoa Física	Seguridade	500	0,00
000394	3390.39 99 003 Outros Serviços de Terceiros - Pessoa Jurídica	Seguridade	500	0,00
000395	3390.39 99 008 Outros Serviços de Terceiros - Pessoa Jurídica	Seguridade	500	0,00
000396	4490.52 99 008 Equipamentos e Material Permanente	Seguridade	2.000	0,01
10 301 1012 2041	Manutenção do Programa de Agentes Comunitários de Saúde - PACS		145.948	0,67
Objetivo: Manter o Programa de Agentes Comunitários de Saúde.				
000397	3190.04 99 003 Contratação por Tempo Determinado	Seguridade	500	0,00
000398	3190.04 99 008 Contratação por Tempo Determinado	Seguridade	500	0,00
000399	3190.11 99 003 Vencimentos e Vantagens Fixas - Pessoal Civil	Seguridade	129.000	0,59
000400	3190.11 99 008 Vencimentos e Vantagens Fixas - Pessoal Civil	Seguridade	500	0,00
000401	3190.13 99 003 Obrigações Patronais	Seguridade	448	0,00
000402	3190.13 99 008 Obrigações Patronais	Seguridade	15.000	0,07
10 301 1017 2042	Manutenção do Programa de Assistência Farmacêutica Básica		62.999	0,29
Objetivo: Manter o Programa de Assistência Farmacêutica Básica				
000403	3390.30 99 003 Material de Consumo	Seguridade	42.999	0,20



Prefeitura Municipal de Santana de Mangueira

Secretaria de Administração Financeira

Departamento de Contabilidade - Orçamento-Programa de 2012 - R\$ 1,00

Quadro Detalhado da Despesa fixada por Unidade Orçamentária - Q.D.D.

Classificação Institucional Funcional Programática			Esfera	Dotação Orçamentária	%
Elemento de Despesa/Aplicações de Despesas/Fonte de Recursos					
02.090	Fundo Municipal de Saúde			972.419	4,46
000404	3390.30	99 008 Material de Consumo	Seguridade	20.000	0,09
10 305 1014 2043	Manutenção do Piso Fixo de Vigilância e Promoção da Saúde - PFVPS			73.657	0,34
Objetivo: Manter o Piso Fixo de Vigilância e Promoção da Saúde - PFVPS.					
000405	3190.04	99 003 Contratação por Tempo Determinado	Seguridade	1.000	0,00
000406	3190.04	99 008 Contratação por Tempo Determinado	Seguridade	9.140	0,04
000407	3190.11	99 003 Vencimentos e Vantagens Fixas - Pessoal Civil	Seguridade	12.213	0,06
000408	3190.11	99 008 Vencimentos e Vantagens Fixas - Pessoal Civil	Seguridade	24.087	0,11
000409	3190.13	99 008 Obrigações Patronais	Seguridade	10.217	0,05
000410	3350.43	99 008 Subvenções Sociais	Seguridade	500	0,00
000411	3390.30	99 008 Material de Consumo	Seguridade	2.000	0,01
000412	3390.33	99 008 Passagens e Despesas com Locomoção	Seguridade	500	0,00
000413	3390.36	99 008 Outros Serviços de Terceiros - Pessoa Física	Seguridade	12.000	0,06
000414	3390.39	99 008 Outros Serviços de Terceiros - Pessoa Jurídica	Seguridade	500	0,00
000415	3390.93	99 008 Indenizações e Restituições	Seguridade	500	0,00
000416	4490.52	99 008 Equipamentos e Material Permanente	Seguridade	1.000	0,00
10 301 1011 2044	Manutenção do Programa Saúde da Família - PSF			409.540	1,88
Objetivo: Manter o Programa Saúde da Família-PSF no município.					
000417	3190.04	99 003 Contratação por Tempo Determinado	Seguridade	286.540	1,32
000418	3190.04	99 008 Contratação por Tempo Determinado	Seguridade	25.000	0,11
000419	3190.11	99 003 Vencimentos e Vantagens Fixas - Pessoal Civil	Seguridade	500	0,00
000420	3190.11	99 008 Vencimentos e Vantagens Fixas - Pessoal Civil	Seguridade	500	0,00
000421	3190.13	99 003 Obrigações Patronais	Seguridade	500	0,00
000422	3190.13	99 008 Obrigações Patronais	Seguridade	40.000	0,18
000423	3190.16	99 008 Outras Despesas Variáveis - Pessoal Civil	Seguridade	500	0,00
000424	3390.30	99 003 Material de Consumo	Seguridade	12.000	0,06
000425	3390.30	99 008 Material de Consumo	Seguridade	15.000	0,07
000426	3390.33	99 008 Passagens e Despesas com Locomoção	Seguridade	3.000	0,01
000427	3390.36	99 003 Outros Serviços de Terceiros - Pessoa Física	Seguridade	8.000	0,04
000428	3390.36	99 008 Outros Serviços de Terceiros - Pessoa Física	Seguridade	5.000	0,02
000429	3390.39	99 003 Outros Serviços de Terceiros - Pessoa Jurídica	Seguridade	5.000	0,02
000430	3390.39	99 008 Outros Serviços de Terceiros - Pessoa Jurídica	Seguridade	2.000	0,01
000431	3390.92	99 008 Despesas de Exercícios Anteriores	Seguridade	500	0,00
000432	3390.93	99 008 Indenizações e Restituições	Seguridade	500	0,00
000433	4490.52	99 003 Equipamentos e Material Permanente	Seguridade	3.000	0,01
000434	4490.52	99 008 Equipamentos e Material Permanente	Seguridade	2.000	0,01
10 301 1013 2045	Manutenção do Programa Saúde Bucal			89.300	0,41
Objetivo: Manter o Programa Saúde Bucal					
000435	3190.04	99 003 Contratação por Tempo Determinado	Seguridade	74.100	0,34
000436	3190.04	99 008 Contratação por Tempo Determinado	Seguridade	5.700	0,03
000437	3190.11	99 003 Vencimentos e Vantagens Fixas - Pessoal Civil	Seguridade	500	0,00
000438	3190.11	99 008 Vencimentos e Vantagens Fixas - Pessoal Civil	Seguridade	500	0,00
000439	3190.13	99 003 Obrigações Patronais	Seguridade	500	0,00
000440	3190.13	99 008 Obrigações Patronais	Seguridade	500	0,00
000441	3390.30	99 003 Material de Consumo	Seguridade	500	0,00
000442	3390.30	99 008 Material de Consumo	Seguridade	5.000	0,02
		Outros Serviços de Terceiros - Pessoa Física			0,00

**Prefeitura Municipal de Santana de Mangueira**

Secretaria de Administração Financeira

Departamento de Contabilidade - Orçamento-Programa de 2012 - R\$ 1,00

Quadro Detalhado da Despesa fixada por Unidade Orçamentária - Q.D.D.

Classificação Institucional Funcional Programática		Esfera	Dotação Orçamentária	%				
Elemento de Despesa/Aplicações de Despesas/Fonte de Recursos								
02.090	Fundo Municipal de Saúde		972.419	4,46				
000443	3390.36 99 008	Seguridade	1.000					
000444	4490.52 99 008 Equipamentos e Material Permanente	Seguridade	1.000	0,00				
10 302 1019 2055	Manutenção do Teto Municipal da Média e Alta Complexidade Ambulatorial e Hospitalar		4.908	0,02				
Objetivo: Manter o Teto Municipal da Média e Alta Complexidade Ambulatorial e Hospitalar.								
000524	3390.36 99 003 Outros Serviços de Terceiros - Pessoa Física	Seguridade	1.000	0,00				
000528	3390.36 99 008 Outros Serviços de Terceiros - Pessoa Física	Seguridade	500	0,00				
000525	3390.39 99 003 Outros Serviços de Terceiros - Pessoa Jurídica	Seguridade	1.000	0,00				
000529	3390.39 99 008 Outros Serviços de Terceiros - Pessoa Jurídica	Seguridade	500	0,00				
000526	3390.48 99 003 Outros Auxílios Financeiros a Pessoas Físicas	Seguridade	408	0,00				
000530	3390.48 99 008 Outros Auxílios Financeiros a Pessoas Físicas	Seguridade	500	0,00				
000527	3390.93 99 003 Indenizações e Restituições	Seguridade	500	0,00				
000531	3390.93 99 008 Indenizações e Restituições	Seguridade	500	0,00				
	Pessoal e Encargos Sociais	Juros e Encargos da Dívida	Outras Despesas Correntes	Inversões Financeiras	Amortização da Dívida	Reserva de Contingência		
Fiscal:							0	0,00
Seguridade:	641.945		206.107	124.367			972.419	4,46
Total:	641.945		206.107	124.367			972.419	4,46

**Prefeitura Municipal de Santana de Mangueira**

Secretaria de Administração Financeira

Departamento de Contabilidade - Orçamento-Programa de 2012 - R\$ 1,00

Quadro Detalhado da Despesa fixada por Unidade Orçamentária - Q.D.D.

		Classificação Institucional Funcional Programática		Dotação	
		Elemento de Despesa/Aplicações de Despesas/Fonte de Recursos	Esfera	Orçamentária	%
02.100	Fundo Municipal de Assistência Social			471.754	2,17
08 241 1032 2046	Manutenção das políticas voltadas à pessoa idosa			15.000	0,07
	Objetivo: Promover ações que garantam à pessoa idosa espaço de promoção social, intelectual, cultural e esportivo.				
000521	3390.30 99 001	Material de Consumo	Seguridade	1.000	0,00
000445	3390.30 99 004	Material de Consumo	Seguridade	4.500	0,02
000522	3390.36 99 001	Outros Serviços de Terceiros - Pessoa Física	Seguridade	1.000	0,00
000447	3390.36 99 004	Outros Serviços de Terceiros - Pessoa Física	Seguridade	5.000	0,02
000523	3390.39 99 001	Outros Serviços de Terceiros - Pessoa Jurídica	Seguridade	1.000	0,00
000448	3390.39 99 004	Outros Serviços de Terceiros - Pessoa Jurídica	Seguridade	2.500	0,01
08 244 1033 2047	Manutenção do Programa Piso Básico Fixo - PAIF			62.000	0,28
	Objetivo: Desenvolver ações relativas à acolhida, informação e orientação, inserção em serviços da assistência social, tais como socioeducativos e de convivência, encaminhamentos a outras políticas, promoção de acesso à renda e, especialmente, acompanhamento socio familiar.				
000449	3190.04 99 001	Contratação por Tempo Determinado	Seguridade	500	0,00
000450	3190.04 99 004	Contratação por Tempo Determinado	Seguridade	27.000	0,12
000451	3190.11 99 001	Vencimentos e Vantagens Fixas - Pessoal Civil	Seguridade	500	0,00
000452	3190.11 99 004	Vencimentos e Vantagens Fixas - Pessoal Civil	Seguridade	500	0,00
000453	3390.30 99 001	Material de Consumo	Seguridade	5.000	0,02
000454	3390.30 99 004	Material de Consumo	Seguridade	10.000	0,05
000455	3390.33 99 001	Passagens e Despesas com Locomoção	Seguridade	500	0,00
000456	3390.36 99 001	Outros Serviços de Terceiros - Pessoa Física	Seguridade	500	0,00
000457	3390.36 99 004	Outros Serviços de Terceiros - Pessoa Física	Seguridade	15.000	0,07
000458	3390.39 99 001	Outros Serviços de Terceiros - Pessoa Jurídica	Seguridade	500	0,00
000459	3390.39 99 004	Outros Serviços de Terceiros - Pessoa Jurídica	Seguridade	1.500	0,01
000460	4490.52 99 001	Equipamentos e Material Permanente	Seguridade	500	0,00
08 243 1037 2048	Manutenção de Proteção Social Especial - PETI			69.340	0,32
	Objetivo: Desenvolver ações voltadas à erradicação de todas as formas de trabalho infantil, atendendo famílias cujas crianças e adolescentes com idade inferior a 16 anos se encontrem em situação de trabalho.				
000461	3190.04 99 001	Contratação por Tempo Determinado	Seguridade	15.840	0,07
000462	3190.04 99 004	Contratação por Tempo Determinado	Seguridade	2.000	0,01
000463	3190.11 99 001	Vencimentos e Vantagens Fixas - Pessoal Civil	Seguridade	500	0,00
000464	3190.11 99 004	Vencimentos e Vantagens Fixas - Pessoal Civil	Seguridade	1.000	0,00
000465	3390.30 99 001	Material de Consumo	Seguridade	2.000	0,01
000466	3390.30 99 004	Material de Consumo	Seguridade	41.000	0,19
000467	3390.36 99 001	Outros Serviços de Terceiros - Pessoa Física	Seguridade	1.000	0,00
000468	3390.36 99 004	Outros Serviços de Terceiros - Pessoa Física	Seguridade	2.000	0,01
000469	3390.39 99 001	Outros Serviços de Terceiros - Pessoa Jurídica	Seguridade	2.000	0,01
000470	3390.39 99 004	Outros Serviços de Terceiros - Pessoa Jurídica	Seguridade	2.000	0,01
08 243 1038 2049	Manutenção do Piso Básico Variável - PRÓ-JOVEM			123.100	0,57
	Objetivo: Complementar a proteção social à família, criando mecanismos para garantir a convivência familiar e comunitária para a inserção, reinserção e permanência do jovem no sistema educacional				
000471	3190.04 99 001	Contratação por Tempo Determinado	Seguridade	500	0,00
000472	3190.04 99 004	Contratação por Tempo Determinado	Seguridade	2.000	0,01
000473	3190.11 99 001	Vencimentos e Vantagens Fixas - Pessoal Civil	Seguridade	500	0,00
000474	3190.11 99 004	Vencimentos e Vantagens Fixas - Pessoal Civil	Seguridade	500	0,00
000475	3390.30 99 001	Material de Consumo	Seguridade	500	0,00

**Prefeitura Municipal de Santana de Mangueira**

Secretaria de Administração Financeira

Departamento de Contabilidade - Orçamento-Programa de 2012 - R\$ 1,00

Quadro Detalhado da Despesa fixada por Unidade Orçamentária - Q.D.D.

Classificação Institucional Funcional Programática						
Elemento de Despesa/Aplicações de Despesas/Fonte de Recursos				Esfera	Dotação Orçamentária	%
02.100	Fundo Municipal de Assistência Social				471.754	2,17
000476	3390.30	99 004	Material de Consumo	Seguridade	70.000	0,32
000477	3390.36	99 001	Outros Serviços de Terceiros - Pessoa Física	Seguridade	500	0,00
000478	3390.36	99 004	Outros Serviços de Terceiros - Pessoa Física	Seguridade	43.100	0,20
000479	3390.39	99 001	Outros Serviços de Terceiros - Pessoa Jurídica	Seguridade	500	0,00
000480	3390.39	99 004	Outros Serviços de Terceiros - Pessoa Jurídica	Seguridade	5.000	0,02
08 244 1031 2050	Manutenção do Fundo Municipal de Assistência Social				20.000	0,09
Objetivo: Manter as ações do Fundo Municipal de Assistência Social.						
000481	3190.04	99 004	Contratação por Tempo Determinado	Seguridade	1.500	0,01
000482	3190.11	99 004	Vencimentos e Vantagens Fixas - Pessoal Civil	Seguridade	2.000	0,01
000483	3190.13	99 004	Obrigações Patronais	Seguridade	500	0,00
000484	3190.16	99 004	Outras Despesas Variáveis - Pessoal Civil	Seguridade	500	0,00
000485	3190.92	99 004	Despesas de Exercícios Anteriores	Seguridade	500	0,00
000486	3390.04	99 004	Contratação por Tempo Determinado	Seguridade	500	0,00
000487	3390.14	99 004	Diárias - Civil	Seguridade	2.000	0,01
000488	3390.30	99 004	Material de Consumo	Seguridade	3.000	0,01
000489	3390.32	99 004	Material de Distribuição Gratuita	Seguridade	500	0,00
000490	3390.33	99 004	Passagens e Despesas com Locomoção	Seguridade	500	0,00
000491	3390.35	99 004	Serviços de Consultoria	Seguridade	500	0,00
000492	3390.36	99 004	Outros Serviços de Terceiros - Pessoa Física	Seguridade	2.000	0,01
000493	3390.39	99 004	Outros Serviços de Terceiros - Pessoa Jurídica	Seguridade	2.500	0,01
000494	3390.48	99 004	Outros Auxílios Financeiros a Pessoas Físicas	Seguridade	500	0,00
000495	3390.92	99 004	Despesas de Exercícios Anteriores	Seguridade	500	0,00
000496	3390.93	99 004	Indenizações e Restituições	Seguridade	500	0,00
000497	4490.52	99 004	Equipamentos e Material Permanente	Seguridade	2.000	0,01
08 244 1031 2051	Manutenção do Programa Bolsa Família - (IGD)				22.262	0,10
Objetivo: Desenvolver ações relacionadas à gestão do Programa Bolsa Família- PBF no município.						
000498	3190.04	99 004	Contratação por Tempo Determinado	Seguridade	500	0,00
000499	3190.16	99 004	Outras Despesas Variáveis - Pessoal Civil	Seguridade	500	0,00
000500	3390.30	99 004	Material de Consumo	Seguridade	4.000	0,02
000501	3390.32	99 004	Material de Distribuição Gratuita	Seguridade	500	0,00
000502	3390.35	99 004	Serviços de Consultoria	Seguridade	500	0,00
000503	3390.36	99 004	Outros Serviços de Terceiros - Pessoa Física	Seguridade	10.262	0,05
000504	3390.39	99 004	Outros Serviços de Terceiros - Pessoa Jurídica	Seguridade	1.000	0,00
000505	4490.52	99 004	Equipamentos e Material Permanente	Seguridade	5.000	0,02
08 244 1043 2052	Implantação e Manutenção dos Programas de Segurança Alimentar				160.052	0,73
Objetivo: Implantar e manter os programas de Segurança Alimentar: Agricultura Urbana, Compra Direta de Alimentação Familiar, Educação Alimentar e Nutricional, Hortas Comunitárias, Feiras Comunitárias, entre outros.						
000506	3190.04	99 001	Contratação por Tempo Determinado	Seguridade	6.035	0,03
000507	3390.30	99 001	Material de Consumo	Seguridade	1.082	0,00
000508	3390.30	99 006	Material de Consumo	Seguridade	9.593	0,04
000509	3390.32	99 001	Material de Distribuição Gratuita	Seguridade	1.082	0,00
000510	3390.35	99 001	Serviços de Consultoria	Seguridade	3.244	0,01
000511	3390.36	99 001	Outros Serviços de Terceiros - Pessoa Física	Seguridade	4.326	0,02
000512	3390.36	99 006	Outros Serviços de Terceiros - Pessoa Física	Seguridade	21.600	0,10
000513	3390.39	99 001	Outros Serviços de Terceiros - Pessoa Jurídica	Seguridade	6.489	0,03



Prefeitura Municipal de Santana de Mangueira

Secretaria de Administração Financeira

Departamento de Contabilidade - Orçamento-Programa de 2012 - R\$ 1,00

Quadro Detalhado da Despesa fixada por Unidade Orçamentária - Q.D.D.

Classificação Institucional Funcional Programática			Esfera	Dotação Orçamentária	%				
Elemento de Despesa/Aplicações de Despesas/Fonte de Recursos									
02.100	Fundo Municipal de Assistência Social			471.754	2,17				
000514	3390.39	99 006	Outros Serviços de Terceiros - Pessoa Jurídica	Seguridade	66.000	0,30			
000515	4490.52	99 001	Equipamentos e Material Permanente	Seguridade	1.082	0,00			
000516	4490.52	99 006	Equipamentos e Material Permanente	Seguridade	39.519	0,18			
	Pessoal e Encargos Sociais	Juros e Encargos da Dívida	Outras Despesas Correntes	Investimentos	Inversões Financeiras	Amortização da Dívida	Reserva de Contingência		
Fiscal:								0	0,00
Seguridade:	63.375		360.278	48.101				471.754	2,17
Total:	63.375		360.278	48.101				471.754	2,17


**Prefeitura Municipal de Santana de Mangueira**


Secretaria de Administração Financeira


Departamento de Contabilidade - Orçamento-Programa de 2012 - R\$ 1,00

Quadro Detalhado da Despesa fixada por Unidade Orçamentária - Q.D.D.

Classificação Institucional Funcional Programática								Dotação	%	
Elemento de Despesa/Aplicações de Despesas/Fonte de Recursos								Orçamentária		
99.990	Reserva de Contingência							74.000	0,34	
99 999 9001 9001	Reserva de Contingência							74.000	0,34	
Objetivo: Atender aos passivos contingentes e outros riscos e eventos fiscais imprevistos estabelecidos no anexo de riscos fiscais.										
000517	9999.99	99	001	Reserva de Contingência				Fiscal	74.000	0,34
	Pessoal e Encargos Sociais	Juros e Encargos da Dívida	Outras Despesas Correntes	Investimentos	Inversões Financeiras	Amortização da Dívida	Reserva de Contingência			
Fiscal:							74.000	74.000	0,34	
Seguridade:								0	0,00	
Total:							74.000	74.000	0,34	
	Pessoal e Encargos Sociais	Juros e Encargos da Dívida	Outras Despesas Correntes	Investimentos	Inversões Financeiras	Amortização da Dívida	Reserva de Contingência			
GERAL										
Fiscal:	4.265.800	7.000	2.168.880	4.352.647	10.000	293.000	74.000	11.171.327	51,28	
Seguridade:	1.186.422		1.203.725	8.221.910				10.612.057	48,72	
Total:	5.452.222	7.000	3.372.605	12.574.557	10.000	293.000	74.000	21.783.384	100,00	
Intra-Orçamen.:								0	0,00	


 LUCICLEITON MANGUEIRA
 MAGALHÃES
 SECRETÁRIO DE
 ADMINISTRAÇÃO
 FINANCEIRA


 CLAIR LEITÃO MARTINS
 DINIZ
 TC/CRC 4.395-PB


 TÂNIA MANGUEIRA NITÃO
 INÁCIO
 PREFEITA



Prefeitura Municipal de Santana de Mangueira

Secretaria de Administração Financeira

Departamento de Contabilidade - Orçamento-Programa de 2012 - R\$ 1,00

Demonstrativo dos Programas Anuais de Trabalho

Classificação Institucional Funcional Programática		Esfera	Dotação Orçamentária	%					
01.010	Câmara Municipal		492.000	2,26					
01	Legislativa								
031	Ação Legislativa								
1005	Programa de Desenvolvimento da Infra-Estrutura do Município								
1026	Reforma e Ampliação do Prédio da Câmara Municipal		10.000	0,05					
	Objetivo: Melhorar as instalações físicas do Prédio da Câmara Municipal								
01	Legislativa								
031	Ação Legislativa								
2001	Programa de apoio administrativo do Poder Legislativo								
2001	Manutenção da Câmara Municipal		482.000	2,21					
	Objetivo: Manter o bom funcionamento do Poder Legislativo								
	Pessoal e Encargos Sociais	Juros e Encargos da Dívida	Outras Despesas Correntes	Investimentos	Inversões Financeiras	Amortização da Dívida	Reserva de Contingência		
Fiscal:	403.000		74.000	15.000				492.000	2,26
Seguridade:								0	0,00
Total:	403.000		74.000	15.000				492.000	2,26

**Prefeitura Municipal de Santana de Mangueira**

Secretaria de Administração Financeira

Departamento de Contabilidade - Orçamento-Programa de 2012 - R\$ 1,00

Demonstrativo dos Programas Anuais de Trabalho

Classificação Institucional Funcional Programática				Esfera	Dotação Orçamentária	%			
02.010	Gabinete do Prefeito				454.048	2,08			
04	Administração								
122	Administração Geral								
1005	Programa de Desenvolvimento da Infra-Estrutura do Município								
1001	Ampliação e Reforma do Prédio da Prefeitura				10.000	0,05			
	Objetivo: Ampliar e reformar o prédio da Prefeitura.								
04	Administração								
122	Administração Geral								
2002	Programa de apoio administrativo do Gabinete do Prefeito								
2002	Manutenção do Gabinete do Prefeito				418.048	1,92			
	Objetivo: Manter as Atividades do Gabinete do Prefeito								
08	Assistência Social								
244	Assistência Comunitária								
2002	Programa de apoio administrativo do Gabinete do Prefeito								
2003	Assistência Comunitária a Pessoas Carentes				26.000	0,12			
	Objetivo: Assistir às pessoas carentes com doação de materiais e ajudas diversas tais como: materiais para construção, documentos civis, cestas básicas, ajudas para tratamento de saúde, compra de medicamentos, passagens, auxílio-funeral e outros.								
	Pessoal e Encargos Sociais	Juros e Encargos da Dívida	Outras Despesas Correntes	Investimentos	Inversões Financeiras	Amortização da Dívida	Reserva de Contigência		
Fiscal:	203.548		237.500	13.000				454.048	2,08
Seguridade:								0	0,00
Total:	203.548		237.500	13.000				454.048	2,08



Prefeitura Municipal de Santana de Mangueira

Secretaria de Administração Financeira

Departamento de Contabilidade - Orçamento-Programa de 2012 - R\$ 1,00

Demonstrativo dos Programas Anuais de Trabalho

Classificação Institucional Funcional Programática							Esfera	Dotação Orçamentária	%	
02.020	Secretaria de Administração Geral								967.411	4,44
04	Administração									
122	Administração Geral									
2005	Programa de Apoio Administrativo da Secretaria de Administração Geral									
2004	Manutenção da Secretaria de Administração Geral								967.411	4,44
Objetivo: Manter as atividades administrativas da Secretaria de Administração Geral										
	Pessoal e Encargos Sociais	Juros e Encargos da Dívida	Outras Despesas Correntes	Investimentos	Inversões Financeiras	Amortização da Dívida	Reserva de Contigência			
Fiscal:	690.411		274.000	3.000				967.411	4,44	
Seguridade:								0	0,00	
Total:	690.411		274.000	3.000				967.411	4,44	

**Prefeitura Municipal de Santana de Mangueira**

Secretaria de Administração Financeira

Departamento de Contabilidade - Orçamento-Programa de 2012 - R\$ 1,00

Demonstrativo dos Programas Anuais de Trabalho

Classificação Institucional Funcional Programática		Esfera	Dotação Orçamentária	%					
02.030	Secretaria de Administração Financeira		608.276	2,79					
28	Encargos Especiais								
843	Serviço da Dívida Interna								
0001	Encargos Especiais								
	0001 Amortização e Encargos da Dívida Contratada		10.000	0,05					
	Objetivo: Pagar encargos e o principal da dívida contratada.								
28	Encargos Especiais								
843	Serviço da Dívida Interna								
0001	Encargos Especiais								
	0002 Amortização e Encargos com a Dívida do INSS		290.000	1,33					
	Objetivo: Pagamento mensal dos compromissos assumidos por contrato de refinanciamento de dívida junto ao INSS.								
28	Encargos Especiais								
845	Transferências								
0001	Encargos Especiais								
	0003 Contribuições ao PASEP		78.000	0,36					
	Objetivo: Recolher mensalmente as contribuições devidas ao PASEP								
04	Administração								
123	Administração Financeira								
2006	Programa de Apoio Administrativo da Secretaria de Administração Financeira								
	2005 Manutenção das Atividades da Secretaria de Administração Financeira		230.276	1,06					
	Objetivo: Manter as atividades administrativas da Secretaria de Administração Financeira.								
	Pessoal e Encargos Sociais	Juros e Encargos da Dívida	Outras Despesas Correntes	Investimentos	Inversões Financeiras	Amortização da Dívida	Reserva de Contingência		
Fiscal:	61.276	7.000	240.000	7.000		293.000		608.276	2,79
Seguridade:								0	0,00
Total:	61.276	7.000	240.000	7.000		293.000		608.276	2,79

**Prefeitura Municipal de Santana de Mangueira**

Secretaria de Administração Financeira

Departamento de Contabilidade - Orçamento-Programa de 2012 - R\$ 1,00

Demonstrativo dos Programas Anuais de Trabalho

Classificação Institucional Funcional Programática		Esfera	Dotação Orçamentária	%
02.040	Secretaria de Educação, Cultura e Desporto		6.683.733	30,68
12	Educação			
361	Ensino Fundamental			
0001	Encargos Especiais			
	0005 Compromissos Decorrentes de Sentenças Judiciais - MDE		4.000	0,02
	Objetivo: Pagar as ações judiciais transitadas e julgadas vinculadas a Manutenção e Desenvolvimento do Ensino.			
12	Educação			
361	Ensino Fundamental			
1023	Educação de boa qualidade para todos			
	1002 Aquisição de Transporte Escolar		141.757	0,65
	Objetivo: Aquisição de transporte escolar para atender aos alunos do ensino fundamental.			
12	Educação			
361	Ensino Fundamental			
1023	Educação de boa qualidade para todos			
	1003 Construção, reforma e ampliação de Unidades Escolares		50.000	0,23
	Objetivo: Construir, reformar ou ampliar unidades escolares nas comunidades: Logradouro, Boa Vista, Cipó, Genipapo, Quandu, Umbuzeiro e outras localidades do Município, demanda do orçamento participativo.			
12	Educação			
365	Educação Infantil			
1024	Programa de Desenvolvimento do Ensino Infantil			
	1004 Construção, Ampliação e Reforma de Creche		15.000	0,07
	Objetivo: Construir, ampliar ou reformar creches no município.			
27	Desporto e Lazer			
812	Desporto Comunitário			
1030	Programa Incentivo ao Esporte			
	1005 Implantação, Ampliação ou melhoria de Obras de Infra- Estrutura Esportiva		1.769.000	8,12
	Objetivo: Construir, ampliar ou reformar campo de futebol, quadra, ginásio, Academia ao Ar Livre e outros.			
23	Comércio e Serviços			
695	Turismo			
1029	Programa Incentivo ao Turismo			
	1006 Implantação de Infraestrutura Turística		799.000	3,67
	Objetivo: Implantar no município infraestrutura turística, através da construção de portal turístico, pavimentação, construção e revitalização de praças e outros.			
12	Educação			
361	Ensino Fundamental			
1023	Educação de boa qualidade para todos			
	2006 Manutenção das Atividades do Ensino Fundamental-MDE		937.020	4,30
	Objetivo: Manter as atividades do ensino fundamental, inclusive capacitação de professores e servidores vinculados ao ensino fundamental.			

12 Educação
365 Educação Infantil

**Prefeitura Municipal de Santana de Mangueira**

Secretaria de Administração Financeira

Departamento de Contabilidade - Orçamento-Programa de 2012 - R\$ 1,00

Demonstrativo dos Programas Anuais de Trabalho

Classificação Institucional Funcional Programática	Esfera	Dotação Orçamentária	%
02.040 Secretaria de Educação, Cultura e Desporto		6.683.733	30,68
1024 Programa de Desenvolvimento do Ensino Infantil			
2007 Manutenção das Atividades do Ensino Infantil - MDE		31.399	0,14
Objetivo: Manter as atividades do Ensino Infantil - MDE, inclusive capacitação de professores e servidores vinculados ao ensino infantil.			
12 Educação			
366 Educação de Jovens e Adultos			
1027 Programa de Educação de Jovens e Adultos			
2008 Manutenção da Educação de Jovens e Adultos		16.240	0,07
Objetivo: Manter a educação de jovens e adultos - MDE, inclusive capacitação de professores e servidores vinculados a educação de jovens e adultos.			
12 Educação			
361 Ensino Fundamental			
1023 Educação de boa qualidade para todos			
2009 Manutenção da Merenda Escolar do Ensino Fundamental - PNAE		73.340	0,34
Objetivo: Adquirir gêneros alimentícios para a merenda dos alunos das escolas municipais do ensino fundamental.			
12 Educação			
361 Ensino Fundamental			
1023 Educação de boa qualidade para todos			
2010 Manutenção do Ensino Fundamental - Fundeb - 60%		1.300.494	5,97
Objetivo: Manter as atividades do Ensino Fundamental - Fundeb 60%.			
12 Educação			
361 Ensino Fundamental			
1023 Educação de boa qualidade para todos			
2011 Manutenção do Ensino Fundamental - Fundeb - 40%		602.630	2,77
Objetivo: Manter as atividades do Ensino Fundamental - Fundeb 40%.			
12 Educação			
361 Ensino Fundamental			
1023 Educação de boa qualidade para todos			
2012 Manutenção do Transporte Escolar do Ensino Fundamental		291.609	1,34
Objetivo: Manter as atividades do transporte escolar do Ensino Fundamental.			
12 Educação			
365 Educação Infantil			
1024 Programa de Desenvolvimento do Ensino Infantil			
2013 Manutenção da Merenda Escolar da Creche - PNAC		22.880	0,11
Objetivo: Adquirir gêneros alimentícios para merenda destinados aos alunos das creches municipais.			
12 Educação			
361 Ensino Fundamental			
1023 Educação de boa qualidade para todos			
2014 Manutenção do Salário Educação -QSE		55.922	0,26
Objetivo: Manter a cota municipal de Salário Educação.			

**Prefeitura Municipal de Santana de Mangueira**

Secretaria de Administração Financeira

Departamento de Contabilidade - Orçamento-Programa de 2012 - R\$ 1,00

Demonstrativo dos Programas Anuais de Trabalho

Classificação Institucional Funcional Programática		Esfera	Dotação Orçamentária	%
02.040	Secretaria de Educação, Cultura e Desporto		6.683.733	30,68
361	Ensino Fundamental			
1023	Educação de boa qualidade para todos			
	2015 Programa Dinheiro Direto na Escola - PDDE		14.116	0,06
	Objetivo: Manter o Programa Dinheiro Direto na Escola - PDDE			
12	Educação			
366	Educação de Jovens e Adultos			
1027	Programa de Educação de Jovens e Adultos			
	2016 Manutenção da Educação de Jovens e Adultos - Fundeb 60%		4.120	0,02
	Objetivo: Manter a educação de jovens e adultos - Fundeb 60%			
12	Educação			
366	Educação de Jovens e Adultos			
1027	Programa de Educação de Jovens e Adultos			
	2017 Manutenção da Educação de Jovens e Adultos - Fundeb 40%		8.120	0,04
	Objetivo: Manter a educação de jovens e adultos - Fundeb 40%			
12	Educação			
365	Educação Infantil			
1024	Programa de Desenvolvimento do Ensino Infantil			
	2018 Manutenção do Ensino Infantil - Fundeb 60%		6.120	0,03
	Objetivo: Manter as atividades do Ensino Infantil- Fundeb 60%			
12	Educação			
365	Educação Infantil			
1024	Programa de Desenvolvimento do Ensino Infantil			
	2019 Manutenção do Ensino Infantil - Fundeb 40%		34.993	0,16
	Objetivo: Manter as atividades do Ensino Infantil - Fundeb 40%			
12	Educação			
365	Educação Infantil			
1024	Programa de Desenvolvimento do Ensino Infantil			
	2020 Manutenção do Programa Nacional de Alimentação Pré-Escolar - PNAP		10.980	0,05
	Objetivo: Adquirir gêneros alimentícios para a merenda escolar dos alunos da pré-escola.			
12	Educação			
365	Educação Infantil			
1024	Programa de Desenvolvimento do Ensino Infantil			
	2021 Manutenção do Transporte Escolar do Ensino Infantil		907	0,00
	Objetivo: Manter as Atividades do Transporte Escolar do Ensino Infantil.			
12	Educação			
362	Ensino Médio			
1023	Educação de boa qualidade para todos			
	2022 Manutenção do Transporte Escolar do Ensino Médio		17.121	0,08
	Objetivo: Manter as Atividades do Transporte Escolar do Ensino Médio.			
12	Educação			
366	Educação de Jovens e Adultos			



Prefeitura Municipal de Santana de Mangueira

Secretaria de Administração Financeira

Departamento de Contabilidade - Orçamento-Programa de 2012 - R\$ 1,00

Demonstrativo dos Programas Anuais de Trabalho

Classificação Institucional Funcional Programática							Esfera	Dotação Orçamentária	%
02.070 Secretaria de Assistência Social e Previdência								551.743	2,53
	Pessoal e Encargos Sociais	Juros e Encargos da Dívida	Outras Despesas Correntes	Investimentos	Inversões Financeiras	Amortização da Dívida	Reserva de Contigência		
Fiscal:								0	0,00
Seguridade:	151.401		142.100	258.242				551.743	2,53
Total:	151.401		142.100	258.242				551.743	2,53

**Prefeitura Municipal de Santana de Mangueira**

Secretaria de Administração Financeira

Departamento de Contabilidade - Orçamento-Programa de 2012 - R\$ 1,00

Demonstrativo dos Programas Anuais de Trabalho

Classificação Institucional Funcional Programática				Esfera	Dotação Orçamentária	%			
02.080	Secretaria de Agricultura e Abastecimento				637.131	2,93			
20	Agricultura								
601	Promoção da Produção Vegetal								
1047	Programa Desenvolvendo a Infraestrutura e Serviços Rurais								
		1022	Aquisição de Patrulha Mecanizada		309.000	1,42			
		Objetivo: Adquirir uma patrulha mecanizada.							
20	Agricultura								
601	Promoção da Produção Vegetal								
1047	Programa Desenvolvendo a Infraestrutura e Serviços Rurais								
		1023	Implantação de Infraestrutura e Serviços Rurais		10.000	0,05			
		Objetivo: Implantar infraestrutura e serviços rurais, através da aquisição de equipamentos e máquinas agrícolas, construção de um centro para exposição e comercialização de produtos, e outros, tendo como objetivo apoiar a implementação e expansão dos investimentos que beneficiem coletivamente os agricultores familiares, demanda do orçamento participativo.							
20	Agricultura								
604	Defesa Sanitária Animal								
1047	Programa Desenvolvendo a Infraestrutura e Serviços Rurais								
		1024	Construção, Reforma e Ampliação do Matadouro Público		206.000	0,95			
		Objetivo: Construir, reformar e ampliar o Matadouro Público do município.							
20	Agricultura								
602	Promoção da Produção Animal								
1010	Programa de Apoio Comunitário Rural								
		2036	Apoio ao Pequeno Criador		11.500	0,05			
		Objetivo: Apoiar os pequenos criadores, através da construção de brete para vacinação de animais e outras ações, para atender as comunidades: Poço Cachorro II, Figueira, Baixa de Juá, e outras localidades do município, demanda do orçamento participativo.							
20	Agricultura								
601	Promoção da Produção Vegetal								
1010	Programa de Apoio Comunitário Rural								
		2037	Apoio ao Pequeno Produtor Rural		11.500	0,05			
		Objetivo: Apoiar o pequeno produtor rural através de defensivos agrícolas, corte de terra, insumos, sementes selecionadas, máquinas de pulverizar e implementos agrícolas, assistência técnica e outros, para atender as comunidades: Baixa do Juá, Talhado, Diamante, Cacimba das Cabras, Canoa, Genipapo, Quando, Umbuzeiro, Carnaúba Seca, Figueira, Mandacaru, Logradouro, Poço, Cachorro II, Olho D'Água dos Umburanas e outras localidades, demanda do orçamento participativo.							
20	Agricultura								
122	Administração Geral								
2015	Programa de Apoio Administrativo da Secretaria de Agricultura e Abastecimento								
		2038	Manutenção das Atividades da Secretaria de Agricultura e Abastecimento		89.131	0,41			
		Objetivo: Manter as atividades da Secretaria de Agricultura e Abastecimento.							
	Pessoal e Encargos Sociais	Juros e Encargos da Dívida	Outras Despesas Correntes	Investimentos	Inversões Financeiras	Amortização da Dívida	Reserva de Contingência		
Fiscal:	60.631		46.000	530.500				637.131	2,92
Seguridade:								0	0,00
Total:	60.631		46.000	530.500				637.131	2,92



Prefeitura Municipal de Santana de Mangueira

Secretaria de Administração Financeira

Departamento de Contabilidade - Orçamento-Programa de 2012 - R\$ 1,00

Demonstrativo dos Programas Anuais de Trabalho

Classificação Institucional Funcional Programática	Esfera	Dotação Orçamentária	%
02.090 Fundo Municipal de Saúde		972.419	4,46
10 Saúde			
301 Atenção Básica			
1019 Programa Saúde para todos			
1025 Construção, Ampliação e Reforma de Unidades de Saúde		110.000	0,51
Objetivo: Construir, ampliar ou reformar as unidades de saúde para atender às comunidades: sede do município, Sítios Boa Vista e Olho D'Água dos Umbranas, e em outras localidades do Município, demanda do orçamento participativo.			
10 Saúde			
301 Atenção Básica			
1020 Programa de Atenção Básica			
2039 Manutenção do Fundo Municipal de Saúde (Atenção Básica)		64.867	0,30
Objetivo: Manter o Fundo Municipal de Saúde com ações voltadas à atenção básica			
10 Saúde			
304 Vigilância Sanitária			
1016 Programa de Vigilância Sanitária			
2040 Manutenção das Ações Básicas de Vigilância Sanitária		11.200	0,05
Objetivo: Manter as Ações Básicas de Vigilância Sanitária			
10 Saúde			
301 Atenção Básica			
1012 Programa Agentes Comunitários de Saúde - PACS			
2041 Manutenção do Programa de Agentes Comunitários de Saúde - PACS		145.948	0,67
Objetivo: Manter o Programa de Agentes Comunitários de Saúde.			
10 Saúde			
301 Atenção Básica			
1017 Programa Farmácia Básica			
2042 Manutenção do Programa de Assistência Farmacêutica Básica		62.999	0,29
Objetivo: Manter o Programa de Assistência Farmacêutica Básica			
10 Saúde			
305 Vigilância Epidemiológica			
1014 Programa de Estruturação da Vigilância em Saúde			
2043 Manutenção do Piso Fixo de Vigilância e Promoção da Saúde - PFVPS		73.657	0,34
Objetivo: Manter o Piso Fixo de Vigilância e Promoção da Saúde - PFVPS.			
10 Saúde			
301 Atenção Básica			
1011 Programa Saúde da Família - PSF			
2044 Manutenção do Programa Saúde da Família - PSF		409.540	1,88
Objetivo: Manter o Programa Saúde da Família-PSF no município.			
10 Saúde			
301 Atenção Básica			
1013 Programa de Saúde Bucal			
2045 Manutenção do Programa Saúde Bucal		89.300	0,41



Prefeitura Municipal de Santana de Mangueira

Secretaria de Administração Financeira

Departamento de Contabilidade - Orçamento-Programa de 2012 - R\$ 1,00

Demonstrativo dos Programas Anuais de Trabalho

Classificação Institucional Funcional Programática		Esfera	Dotação Orçamentária	%
02.090	Fundo Municipal de Saúde		972.419	4,46

Objetivo: Manter o Programa Saúde Bucal

10 Saúde

302 Assistência Hospitalar e Ambulatorial

1019 Programa Saúde para todos

2055 Manutenção do Teto Municipal da Média e Alta Complexidade Ambulatorial e Hospitalar

4.908 0,02

Objetivo: Manter o Teto Municipal da Média e Alta Complexidade Ambulatorial e Hospitalar.

	Pessoal e Encargos Sociais	Juros e Encargos da Dívida	Outras Despesas Correntes	Investimentos	Inversões Financeiras	Amortização da Dívida	Reserva de Contigência		
Fiscal:								0	0,00
Seguridade:	641.945		206.107	124.367				972.419	4,46
Total:	641.945		206.107	124.367				972.419	4,46



Prefeitura Municipal de Santana de Mangueira

Secretaria de Administração Financeira

Departamento de Contabilidade - Orçamento-Programa de 2012 - R\$ 1,00

Demonstrativo dos Programas Anuais de Trabalho

Classificação Institucional Funcional Programática							Dotação	%
							Orçamentária	
02.100	Fundo Municipal de Assistência Social						471.754	2,17
	Pessoal e Encargos Sociais	Juros e Encargos da Dívida	Outras Despesas Correntes	Investimentos	Inversões Financeiras	Amortização da Dívida	Reserva de Contigência	
Fiscal:							0	0,00
Seguridade:	63.375		360.278	48.101			471.754	2,17
Total:	63.375		360.278	48.101			471.754	2,17

**Prefeitura Municipal de Santana de Mangueira**

Secretaria de Administração Financeira

Departamento de Contabilidade - Orçamento-Programa de 2012 - R\$ 1,00

Demonstrativo dos Programas Anuais de Trabalho

Classificação Institucional Funcional Programática		Esfera	Dotação Orçamentária	%
02.100	Fundo Municipal de Assistência Social		471.754	2,17
08	Assistência Social			
241	Assistência ao Idoso			
1032	Programa de Valorização da Pessoa Idosa			
	2046 Manutenção das políticas voltadas à pessoa idosa		15.000	0,07
	Objetivo: Promover ações que garantam à pessoa idosa espaço de promoção social, intelectual, cultural e esportivo.			
08	Assistência Social			
244	Assistência Comunitária			
1033	Programa de Atenção Integral à Família			
	2047 Manutenção do Programa Piso Básico Fixo - PAIF		62.000	0,28
	Objetivo: Desenvolver ações relativas à acolhida, informação e orientação, inserção em serviços da assistência social, tais como socioeducativos e de convivência, encaminhamentos a outras políticas, promoção de acesso à renda e, especialmente, acompanhamento socio familiar.			
08	Assistência Social			
243	Assistência à Criança e ao Adolescente			
1037	Programa de Erradicação do Trabalho Infantil			
	2048 Manutenção de Proteção Social Especial - PETI		69.340	0,32
	Objetivo: Desenvolver ações voltadas à erradicação de todas as formas de trabalho infantil, atendendo famílias cujas crianças e adolescentes com idade inferior a 16 anos se encontrem em situação de trabalho.			
08	Assistência Social			
243	Assistência à Criança e ao Adolescente			
1038	Programa Pro Jovem			
	2049 Manutenção do Piso Básico Variável - PRÓ-JOVEM		123.100	0,57
	Objetivo: Complementar a proteção social à família, criando mecanismos para garantir a convivência familiar e comunitária para a inserção, reinserção e permanência do jovem no sistema educacional			
08	Assistência Social			
244	Assistência Comunitária			
1031	Ação Social para todos			
	2050 Manutenção do Fundo Municipal de Assistência Social		20.000	0,09
	Objetivo: Manter as ações do Fundo Municipal de Assistência Social.			
08	Assistência Social			
244	Assistência Comunitária			
1031	Ação Social para todos			
	2051 Manutenção do Programa Bolsa Família - (IGD)		22.262	0,10
	Objetivo: Desenvolver ações relacionadas à gestão do Programa Bolsa Família- PBF no município.			
08	Assistência Social			
244	Assistência Comunitária			
1043	Programa Segurança Alimentar e Nutricional			
	2052 Implantação e Manutenção dos Programas de Segurança Alimentar		160.052	0,73
	Objetivo: Implantar e manter os programas de Segurança Alimentar: Agricultura Urbana, Compra Direta de Alimentação Familiar, Educação Alimentar e Nutricional, Hortas Comunitárias, Feiras Comunitárias, entre outros.			

**Prefeitura Municipal de Santana de Mangueira**

Secretaria de Administração Financeira

Departamento de Contabilidade - Orçamento-Programa de 2012 - R\$ 1,00

Demonstrativo dos Programas Anuais de Trabalho

Classificação Institucional Funcional Programática							Esfera	Dotação Orçamentária	%
99.990	Reserva de Contingência							74.000	0,34

99 Reserva de Contingência

999 Reserva de Contingência

9001 Reserva de Contingência

9001 Reserva de Contingência

74.000 0,34

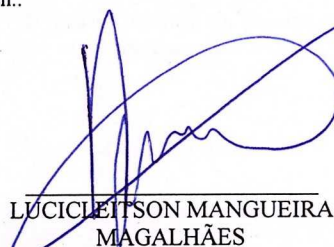
Objetivo: Atender aos passivos contingentes e outros riscos e eventos fiscais imprevistos estabelecidos no anexo de riscos fiscais.


	Pessoal e Encargos Sociais	Juros e Encargos da Dívida	Outras Despesas Correntes	Investimentos	Inversões Financeiras	Amortização da Dívida	Reserva de Contingência		
Fiscal:							74.000	74.000	0,34
Seguridade:							0	0	0,00
Total:							74.000	74.000	0,34


	Pessoal e Encargos Sociais	Juros e Encargos da Dívida	Outras Despesas Correntes	Investimentos	Inversões Financeiras	Amortização da Dívida	Reserva de Contingência		
--	----------------------------	----------------------------	---------------------------	---------------	-----------------------	-----------------------	-------------------------	--	--

GERAL

Fiscal:	4.265.800	7.000	2.168.880	4.352.647	10.000	293.000	74.000	11.171.327	51,28
Seguridade:	1.186.422		1.203.725	8.221.910				10.612.057	48,72
Total:	5.452.222	7.000	3.372.605	12.574.557	10.000	293.000	74.000	21.783.384	100,00
Intra-Orçamen.:								0	0,00


 LUCICLEITSON MANGUEIRA
 MAGALHÃES
 SECRETÁRIO DE
 ADMINISTRAÇÃO
 FINANCEIRA


 CLAIR LEITÃO MARTINS
 DINIZ
 TC/CRC 4.395-PB


 TÂNIA MANGUEIRA NITÃO
 INÁCIO
 PREFEITA



Prefeitura Municipal de Santana de Mangueira

Secretaria de Administração Financeira

Departamento de Contabilidade - Orçamento-Programa de 2012 - R\$ 1,00

Demonstrativo da Funções, Subfunções e Programa por Operações Especiais, Projetos e Atividades - ANEXO VI

Código	Descrição	Esfera	Total	Operações Especiais	Projeto	Atividade	%
01.010	Câmara Municipal						
01	Legislativa						
		Total:	492.000		10.000	482.000	
		Fiscal:	492.000		10.000	482.000	
		Seguridade:					
031	Ação Legislativa						
		Total:	492.000		10.000	482.000	
		Fiscal:	492.000		10.000	482.000	
		Seguridade:					
1005	Programa de Desenvolvimento da Infra-Estrutura do Município						
		Total:	10.000		10.000		
		Fiscal:	10.000		10.000		
		Seguridade:					
2001	Programa de apoio administrativo do Poder Legislativo						
		Total:	482.000			482.000	
		Fiscal:	482.000			482.000	
		Seguridade:					
Total da Unidade:			492.000		10.000	482.000	2,26
Fiscal:			492.000		10.000	482.000	
Seguridade:							

**Prefeitura Municipal de Santana de Mangueira**

Secretaria de Administração Financeira

Departamento de Contabilidade - Orçamento-Programa de 2012 - R\$ 1,00

Demonstrativo da Funções, Subfunções e Programa por Operações Especiais, Projetos e Atividades - ANEXO VI

Código	Descrição	Esfera	Total	Operações Especiais	Projeto	Atividade	%
02.010	Gabinete do Prefeito						
04	Administração						
		Total:	428.048		10.000	418.048	
		Fiscal:	428.048		10.000	418.048	
		Seguridade:					
122	Administração Geral						
		Total:	428.048		10.000	418.048	
		Fiscal:	428.048		10.000	418.048	
		Seguridade:					
1005	Programa de Desenvolvimento da Infra-Estrutura do Município						
		Total:	10.000		10.000		
		Fiscal:	10.000		10.000		
		Seguridade:					
2002	Programa de apoio administrativo do Gabinete do Prefeito						
		Total:	418.048			418.048	
		Fiscal:	418.048			418.048	
		Seguridade:					
08	Assistência Social						
		Total:	26.000			26.000	
		Fiscal:	26.000			26.000	
		Seguridade:					
244	Assistência Comunitária						
		Total:	26.000			26.000	
		Fiscal:	26.000			26.000	
		Seguridade:					
2002	Programa de apoio administrativo do Gabinete do Prefeito						
		Total:	26.000			26.000	
		Fiscal:	26.000			26.000	
		Seguridade:					
Total da Unidade:			454.048		10.000	444.048	2,08
Fiscal:			454.048		10.000	444.048	
Seguridade:							



Prefeitura Municipal de Santana de Mangueira

Secretaria de Administração Financeira

Departamento de Contabilidade - Orçamento-Programa de 2012 - R\$ 1,00

Demonstrativo da Funções, Subfunções e Programa por Operações Especiais, Projetos e Atividades - ANEXO VI

Código	Descrição	Esfera	Total	Operações Especiais	Projeto	Atividade	%
02.020	Secretaria de Administração Geral						
04	Administração						
		Total:	967.411			967.411	
		Fiscal:	967.411			967.411	
		Seguridade:					
122	Administração Geral						
		Total:	967.411			967.411	
		Fiscal:	967.411			967.411	
		Seguridade:					
2005	Programa de Apoio Administrativo da Secretaria de Administração Geral						
		Total:	967.411			967.411	
		Fiscal:	967.411			967.411	
		Seguridade:					
Total da Unidade:			967.411			967.411	4,44
Fiscal:			967.411			967.411	
Seguridade:							

**Prefeitura Municipal de Santana de Mangueira**

Secretaria de Administração Financeira

Departamento de Contabilidade - Orçamento-Programa de 2012 - R\$ 1,00

Demonstrativo da Funções, Subfunções e Programa por Operações Especiais, Projetos e Atividades - ANEXO VI

Código	Descrição	Esfera	Total	Operações Especiais	Projeto	Atividade	%
02.030 Secretaria de Administração Financeira							
04	Administração						
		Total:	230.276			230.276	
		Fiscal:	230.276			230.276	
		Seguridade:					
123	Administração Financeira						
		Total:	230.276			230.276	
		Fiscal:	230.276			230.276	
		Seguridade:					
2006	Programa de Apoio Administrativo da Secretaria de Administração Financeira						
		Total:	230.276			230.276	
		Fiscal:	230.276			230.276	
		Seguridade:					
28	Encargos Especiais						
		Total:	378.000	378.000			
		Fiscal:	378.000	378.000			
		Seguridade:					
843	Serviço da Dívida Interna						
		Total:	300.000	300.000			
		Fiscal:	300.000	300.000			
		Seguridade:					
0001	Encargos Especiais						
		Total:	300.000	300.000			
		Fiscal:	300.000	300.000			
		Seguridade:					
845	Transferências						
		Total:	78.000	78.000			
		Fiscal:	78.000	78.000			
		Seguridade:					
0001	Encargos Especiais						
		Total:	78.000	78.000			
		Fiscal:	78.000	78.000			
		Seguridade:					
Total da Unidade:			608.276	378.000		230.276	2,79
Fiscal:			608.276	378.000		230.276	
Seguridade:							

**Prefeitura Municipal de Santana de Mangueira**

Secretaria de Administração Financeira

Departamento de Contabilidade - Orçamento-Programa de 2012 - R\$ 1,00

Demonstrativo da Funções, Subfunções e Programa por Operações Especiais, Projetos e Atividades - ANEXO VI

Código	Descrição	Esfera	Total	Operações Especiais	Projeto	Atividade	%
02.040	Secretaria de Educação, Cultura e Desporto						
12	Educação						
		Total:	3.690.093	4.000	206.757	3.479.336	
		Fiscal:	3.690.093	4.000	206.757	3.479.336	
		Seguridade:					
361	Ensino Fundamental						
		Total:	3.470.888	4.000	191.757	3.275.131	
		Fiscal:	3.470.888	4.000	191.757	3.275.131	
		Seguridade:					
0001	Encargos Especiais						
		Total:	4.000	4.000			
		Fiscal:	4.000	4.000			
		Seguridade:					
1023	Educação de boa qualidade para todos						
		Total:	3.466.888		191.757	3.275.131	
		Fiscal:	3.466.888		191.757	3.275.131	
		Seguridade:					
362	Ensino Médio						
		Total:	17.121			17.121	
		Fiscal:	17.121			17.121	
		Seguridade:					
1023	Educação de boa qualidade para todos						
		Total:	17.121			17.121	
		Fiscal:	17.121			17.121	
		Seguridade:					
365	Educação Infantil						
		Total:	126.604		15.000	111.604	
		Fiscal:	126.604		15.000	111.604	
		Seguridade:					
1024	Programa de Desenvolvimento do Ensino Infantil						
		Total:	126.604		15.000	111.604	
		Fiscal:	126.604		15.000	111.604	
		Seguridade:					
366	Educação de Jovens e Adultos						
		Total:	75.480			75.480	
		Fiscal:	75.480			75.480	
		Seguridade:					

**Prefeitura Municipal de Santana de Mangueira**

Secretaria de Administração Financeira

Departamento de Contabilidade - Orçamento-Programa de 2012 - R\$ 1,00

Demonstrativo da Funções, Subfunções e Programa por Operações Especiais, Projetos e Atividades - ANEXO VI

Código	Descrição	Esfera	Total	Operações Especiais	Projeto	Atividade	%
02.040	Secretaria de Educação, Cultura e Desporto						
12	Educação						
		Total:	3.690.093	4.000	206.757	3.479.336	
		Fiscal:	3.690.093	4.000	206.757	3.479.336	
		Seguridade:					
366	Educação de Jovens e Adultos						
		Total:	75.480			75.480	
		Fiscal:	75.480			75.480	
		Seguridade:					
1027	Programa de Educação de Jovens e Adultos						
		Total:	75.480			75.480	
		Fiscal:	75.480			75.480	
		Seguridade:					
13	Cultura						
		Total:	3.000			3.000	
		Fiscal:	3.000			3.000	
		Seguridade:					
392	Difusão Cultural						
		Total:	3.000			3.000	
		Fiscal:	3.000			3.000	
		Seguridade:					
1049	Programa Incentivo a Cultura						
		Total:	3.000			3.000	
		Fiscal:	3.000			3.000	
		Seguridade:					
23	Comércio e Serviços						
		Total:	1.047.000		799.000	248.000	
		Fiscal:	1.047.000		799.000	248.000	
		Seguridade:					
695	Turismo						
		Total:	1.047.000		799.000	248.000	
		Fiscal:	1.047.000		799.000	248.000	
		Seguridade:					
1029	Programa Incentivo ao Turismo						
		Total:	1.047.000		799.000	248.000	
		Fiscal:	1.047.000		799.000	248.000	
		Seguridade:					



Prefeitura Municipal de Santana de Mangueira

Secretaria de Administração Financeira

Departamento de Contabilidade - Orçamento-Programa de 2012 - R\$ 1,00

Demonstrativo da Funções, Subfunções e Programa por Operações Especiais, Projetos e Atividades - ANEXO VI

Código	Descrição	Esfera	Total	Operações Especiais	Projeto	Atividade	%
02.040	Secretaria de Educação, Cultura e Desporto						
27	Desporto e Lazer						
		Total:	1.943.640		1.769.000	174.640	
		Fiscal:	1.943.640		1.769.000	174.640	
		Seguridade:					
812	Desporto Comunitário						
		Total:	1.943.640		1.769.000	174.640	
		Fiscal:	1.943.640		1.769.000	174.640	
		Seguridade:					
1030	Programa Incentivo ao Esporte						
		Total:	1.943.640		1.769.000	174.640	
		Fiscal:	1.943.640		1.769.000	174.640	
		Seguridade:					
Total da Unidade:			6.683.733	4.000	2.774.757	3.904.976	30,68
Fiscal:			6.683.733	4.000	2.774.757	3.904.976	
Seguridade:							



Prefeitura Municipal de Santana de Mangueira

Secretaria de Administração Financeira

Departamento de Contabilidade - Orçamento-Programa de 2012 - R\$ 1,00

Demonstrativo da Funções, Subfunções e Programa por Operações Especiais, Projetos e Atividades - ANEXO VI

Código	Descrição	Esfera	Total	Operações Especiais	Projeto	Atividade	%
02.050	Secretaria de Saúde e Saneamento						
10	Saúde						
		Total:	8.616.141		7.781.200	834.941	
		Fiscal:					
		Seguridade:	8.616.141		7.781.200	834.941	
301	Atenção Básica						
		Total:	854.941		20.000	834.941	
		Fiscal:					
		Seguridade:	854.941		20.000	834.941	
1019	Programa Saúde para todos						
		Total:	20.000		20.000		
		Fiscal:					
		Seguridade:	20.000		20.000		
2009	Programa de Apoio Administrativo da Secretaria de Saúde e Saneamento						
		Total:	834.941			834.941	
		Fiscal:					
		Seguridade:	834.941			834.941	
303	Suporte Profilático e Terapêutico						
		Total:	7.658.200		7.658.200		
		Fiscal:					
		Seguridade:	7.658.200		7.658.200		
1019	Programa Saúde para todos						
		Total:	3.000.000		3.000.000		
		Fiscal:					
		Seguridade:	3.000.000		3.000.000		
1022	Programa de Saúde e Saneamento						
		Total:	4.658.200		4.658.200		
		Fiscal:					
		Seguridade:	4.658.200		4.658.200		
304	Vigilância Sanitária						
		Total:	103.000		103.000		
		Fiscal:					
		Seguridade:	103.000		103.000		

**Prefeitura Municipal de Santana de Mangueira**

Secretaria de Administração Financeira

Departamento de Contabilidade - Orçamento-Programa de 2012 - R\$ 1,00

Demonstrativo da Funções, Subfunções e Programa por Operações Especiais, Projetos e Atividades - ANEXO VI

Código	Descrição	Esfera	Total	Operações Especiais	Projeto	Atividade	%
02.050	Secretaria de Saúde e Saneamento						
10	Saúde						
		Total:	8.616.141		7.781.200	834.941	
		Fiscal:					
		Seguridade:	8.616.141		7.781.200	834.941	
304	Vigilância Sanitária						
		Total:	103.000		103.000		
		Fiscal:					
		Seguridade:	103.000		103.000		
1022	Programa de Saúde e Saneamento						
		Total:	103.000		103.000		
		Fiscal:					
		Seguridade:	103.000		103.000		
18	Gestão Ambiental						
		Total:	2.500			2.500	
		Fiscal:	2.500			2.500	
		Seguridade:					
541	Preservação e Conservação Ambiental						
		Total:	2.500			2.500	
		Fiscal:	2.500			2.500	
		Seguridade:					
1040	Programa de Desenvolvimento Sustentável dos Recursos Ambientais						
		Total:	2.500			2.500	
		Fiscal:	2.500			2.500	
		Seguridade:					
Total da Unidade:			8.618.641		7.781.200	837.441	39,57
Fiscal:			2.500			2.500	
Seguridade:			8.616.141		7.781.200	834.941	



Prefeitura Municipal de Santana de Mangueira

Secretaria de Administração Financeira

Departamento de Contabilidade - Orçamento-Programa de 2012 - R\$ 1,00

Demonstrativo da Funções, Subfunções e Programa por Operações Especiais, Projetos e Atividades - ANEXO VI

Código	Descrição	Esfera	Total	Operações Especiais	Projeto	Atividade	%
02.060	Secretaria de Transporte e Urbanismo						
04	Administração						
		Total:	205.798			205.798	
		Fiscal:	205.798			205.798	
		Seguridade:					
122	Administração Geral						
		Total:	205.798			205.798	
		Fiscal:	205.798			205.798	
		Seguridade:					
2014	Programa de Apoio Administrativo da Secretaria de Transporte e Urbanismo						
		Total:	205.798			205.798	
		Fiscal:	205.798			205.798	
		Seguridade:					
15	Urbanismo						
		Total:	140.390		140.390		
		Fiscal:	140.390		140.390		
		Seguridade:					
451	Infra-Estrutura Urbana						
		Total:	140.390		140.390		
		Fiscal:	140.390		140.390		
		Seguridade:					
1005	Programa de Desenvolvimento da Infra-Estrutura do Município						
		Total:	140.390		140.390		
		Fiscal:	140.390		140.390		
		Seguridade:					
16	Habitação						
		Total:	105.000		105.000		
		Fiscal:	105.000		105.000		
		Seguridade:					
482	Habitação Urbana						
		Total:	105.000		105.000		
		Fiscal:	105.000		105.000		
		Seguridade:					
1005	Programa de Desenvolvimento da Infra-Estrutura do Município						
		Total:	105.000		105.000		
		Fiscal:	105.000		105.000		
		Seguridade:					

**Prefeitura Municipal de Santana de Mangueira**

Secretaria de Administração Financeira

Departamento de Contabilidade - Orçamento-Programa de 2012 - R\$ 1,00

Demonstrativo da Funções, Subfunções e Programa por Operações Especiais, Projetos e Atividades - ANEXO VI

Código	Descrição	Esfera	Total	Operações Especiais	Projeto	Atividade	%
02.060	Secretaria de Transporte e Urbanismo						
17	Saneamento						
		Total:	105.000		105.000		
		Fiscal:	105.000		105.000		
		Seguridade:					
512	Saneamento Básico Urbano						
		Total:	105.000		105.000		
		Fiscal:	105.000		105.000		
		Seguridade:					
1006	Programa Saneamento de Qualidade						
		Total:	105.000		105.000		
		Fiscal:	105.000		105.000		
		Seguridade:					
18	Gestão Ambiental						
		Total:	105.000		105.000		
		Fiscal:	105.000		105.000		
		Seguridade:					
544	Recursos Hídricos						
		Total:	105.000		105.000		
		Fiscal:	105.000		105.000		
		Seguridade:					
1005	Programa de Desenvolvimento da Infra-Estrutura do Município						
		Total:	105.000		105.000		
		Fiscal:	105.000		105.000		
		Seguridade:					
26	Transporte						
		Total:	486.040		441.500	44.540	
		Fiscal:	486.040		441.500	44.540	
		Seguridade:					
782	Transporte Rodoviário						
		Total:	486.040		441.500	44.540	
		Fiscal:	486.040		441.500	44.540	
		Seguridade:					
1005	Programa de Desenvolvimento da Infra-Estrutura do Município						
		Total:	441.500		441.500		
		Fiscal:	441.500		441.500		
		Seguridade:					

**Prefeitura Municipal de Santana de Mangueira**

Secretaria de Administração Financeira

Departamento de Contabilidade - Orçamento-Programa de 2012 - R\$ 1,00

Demonstrativo da Funções, Subfunções e Programa por Operações Especiais, Projetos e Atividades - ANEXO VI

Código	Descrição	Esfera	Total	Operações Especiais	Projeto	Atividade	%
02.060	Secretaria de Transporte e Urbanismo						
26	Transporte						
		Total:	486.040		441.500	44.540	
		Fiscal:	486.040		441.500	44.540	
		Seguridade:					
782	Transporte Rodoviário						
		Total:	486.040		441.500	44.540	
		Fiscal:	486.040		441.500	44.540	
		Seguridade:					
1008	Programa Rodovias de boa qualidade para todos						
		Total:	44.540			44.540	
		Fiscal:	44.540			44.540	
		Seguridade:					
27	Desporto e Lazer						
		Total:	105.000		105.000		
		Fiscal:	105.000		105.000		
		Seguridade:					
813	Lazer						
		Total:	105.000		105.000		
		Fiscal:	105.000		105.000		
		Seguridade:					
1005	Programa de Desenvolvimento da Infra-Estrutura do Município						
		Total:	105.000		105.000		
		Fiscal:	105.000		105.000		
		Seguridade:					
Total da Unidade:			1.252.228		1.001.890	250.338	5,75
Fiscal:			1.252.228		1.001.890	250.338	
Seguridade:							

**Prefeitura Municipal de Santana de Mangueira**

Secretaria de Administração Financeira

Departamento de Contabilidade - Orçamento-Programa de 2012 - R\$ 1,00

Demonstrativo da Funções, Subfunções e Programa por Operações Especiais, Projetos e Atividades - ANEXO VI

Código	Descrição	Esfera	Total	Operações Especiais	Projeto	Atividade	%
02.070	Secretaria de Assistência Social e Previdência						
08	Assistência Social						
		Total:	551.743		260.742	291.001	
		Fiscal:					
		Seguridade:	551.743		260.742	291.001	
243	Assistência à Criança a ao Adolescente						
		Total:	49.325			49.325	
		Fiscal:					
		Seguridade:	49.325			49.325	
1031	Ação Social para todos						
		Total:	49.325			49.325	
		Fiscal:					
		Seguridade:	49.325			49.325	
244	Assistência Comunitária						
		Total:	502.418		260.742	241.676	
		Fiscal:					
		Seguridade:	502.418		260.742	241.676	
1031	Ação Social para todos						
		Total:	271.742		260.742	11.000	
		Fiscal:					
		Seguridade:	271.742		260.742	11.000	
1048	Programa Viver Bem						
		Total:	55.000			55.000	
		Fiscal:					
		Seguridade:	55.000			55.000	
2011	Programa de Apoio Administrativo da Secretaria de Assistência Social e Previdência						
		Total:	175.676			175.676	
		Fiscal:					
		Seguridade:	175.676			175.676	
Total da Unidade:			551.743		260.742	291.001	2,53
Fiscal:							
Seguridade:			551.743		260.742	291.001	

**Prefeitura Municipal de Santana de Mangueira**

Secretaria de Administração Financeira

Departamento de Contabilidade - Orçamento-Programa de 2012 - R\$ 1,00

Demonstrativo da Funções, Subfunções e Programa por Operações Especiais, Projetos e Atividades - ANEXO VI

Código	Descrição	Esfera	Total	Operações Especiais	Projeto	Atividade	%
02.080	Secretaria de Agricultura e Abastecimento						
20	Agricultura						
		Total:	637.131		525.000	112.131	
		Fiscal:	637.131		525.000	112.131	
		Seguridade:					
122	Administração Geral						
		Total:	89.131			89.131	
		Fiscal:	89.131			89.131	
		Seguridade:					
2015	Programa de Apoio Administrativo da Secretaria de Agricultura e Abastecimento						
		Total:	89.131			89.131	
		Fiscal:	89.131			89.131	
		Seguridade:					
601	Promoção da Produção Vegetal						
		Total:	330.500		319.000	11.500	
		Fiscal:	330.500		319.000	11.500	
		Seguridade:					
1010	Programa de Apoio Comunitário Rural						
		Total:	11.500			11.500	
		Fiscal:	11.500			11.500	
		Seguridade:					
1047	Programa Desenvolvendo a Infraestrutura e Serviços Rurais						
		Total:	319.000		319.000		
		Fiscal:	319.000		319.000		
		Seguridade:					
602	Promoção da Produção Animal						
		Total:	11.500			11.500	
		Fiscal:	11.500			11.500	
		Seguridade:					
1010	Programa de Apoio Comunitário Rural						
		Total:	11.500			11.500	
		Fiscal:	11.500			11.500	
		Seguridade:					
604	Defesa Sanitária Animal						
		Total:	206.000		206.000		
		Fiscal:	206.000		206.000		
		Seguridade:					



Prefeitura Municipal de Santana de Mangueira

Secretaria de Administração Financeira

Departamento de Contabilidade - Orçamento-Programa de 2012 - R\$ 1,00

Demonstrativo da Funções, Subfunções e Programa por Operações Especiais, Projetos e Atividades - ANEXO VI

Código	Descrição	Esfera	Total	Operações Especiais	Projeto	Atividade	%
02.080	Secretaria de Agricultura e Abastecimento						
20	Agricultura						
		Total:	637.131		525.000	112.131	
		Fiscal:	637.131		525.000	112.131	
		Seguridade:					
604	Defesa Sanitária Animal						
		Total:	206.000		206.000		
		Fiscal:	206.000		206.000		
		Seguridade:					
1047	Programa Desenvolvendo a Infraestrutura e Serviços Rurais						
		Total:	206.000		206.000		
		Fiscal:	206.000		206.000		
		Seguridade:					
Total da Unidade:			637.131		525.000	112.131	2,92
Fiscal:			637.131		525.000	112.131	
Seguridade:							

**Prefeitura Municipal de Santana de Mangueira**

Secretaria de Administração Financeira

Departamento de Contabilidade - Orçamento-Programa de 2012 - R\$ 1,00

Demonstrativo da Funções, Subfunções e Programa por Operações Especiais, Projetos e Atividades - ANEXO VI

Código	Descrição	Esfera	Total	Operações Especiais	Projeto	Atividade	%
02.090	Fundo Municipal de Saúde						
10	Saúde						
		Total:	972.419		110.000	862.419	
		Fiscal:					
		Seguridade:	972.419		110.000	862.419	
301	Atenção Básica						
		Total:	882.654		110.000	772.654	
		Fiscal:					
		Seguridade:	882.654		110.000	772.654	
1011	Programa Saúde da Família - PSF						
		Total:	409.540			409.540	
		Fiscal:					
		Seguridade:	409.540			409.540	
1012	Programa Agentes Comunitários de Saúde - PACS						
		Total:	145.948			145.948	
		Fiscal:					
		Seguridade:	145.948			145.948	
1013	Programa de Saúde Bucal						
		Total:	89.300			89.300	
		Fiscal:					
		Seguridade:	89.300			89.300	
1017	Programa Farmácia Básica						
		Total:	62.999			62.999	
		Fiscal:					
		Seguridade:	62.999			62.999	
1019	Programa Saúde para todos						
		Total:	110.000		110.000		
		Fiscal:					
		Seguridade:	110.000		110.000		

**Prefeitura Municipal de Santana de Mangueira**

Secretaria de Administração Financeira

Departamento de Contabilidade - Orçamento-Programa de 2012 - R\$ 1,00

Demonstrativo da Funções, Subfunções e Programa por Operações Especiais, Projetos e Atividades - ANEXO VI

Código	Descrição	Esfera	Total	Operações Especiais	Projeto	Atividade	%
02.090	Fundo Municipal de Saúde						
10	Saúde						
		Total:	972.419		110.000	862.419	
		Fiscal:					
		Seguridade:	972.419		110.000	862.419	
301	Atenção Básica						
		Total:	882.654		110.000	772.654	
		Fiscal:					
		Seguridade:	882.654		110.000	772.654	
1020	Programa de Atenção Básica						
		Total:	64.867			64.867	
		Fiscal:					
		Seguridade:	64.867			64.867	
302	Assistência Hospitalar e Ambulatorial						
		Total:	4.908			4.908	
		Fiscal:					
		Seguridade:	4.908			4.908	
1019	Programa Saúde para todos						
		Total:	4.908			4.908	
		Fiscal:					
		Seguridade:	4.908			4.908	
304	Vigilância Sanitária						
		Total:	11.200			11.200	
		Fiscal:					
		Seguridade:	11.200			11.200	
1016	Programa de Vigilância Sanitária						
		Total:	11.200			11.200	
		Fiscal:					
		Seguridade:	11.200			11.200	
305	Vigilância Epidemiológica						
		Total:	73.657			73.657	
		Fiscal:					
		Seguridade:	73.657			73.657	
1014	Programa de Estruturação da Vigilância em Saúde						
		Total:	73.657			73.657	
		Fiscal:					
		Seguridade:	73.657			73.657	



Prefeitura Municipal de Santana de Mangueira

Secretaria de Administração Financeira

Departamento de Contabilidade - Orçamento-Programa de 2012 - R\$ 1,00

Demonstrativo das Funções, Subfunções e Programa por Operações Especiais, Projetos e Atividades - ANEXO VI

Código	Descrição	Esfera	Total	Operações Especiais	Projeto	Atividade	%
02.090	Fundo Municipal de Saúde						
		Total da Unidade:	972.419		110.000	862.419	4,46
		Fiscal:					
		Seguridade:	972.419		110.000	862.419	



Prefeitura Municipal de Santana de Mangueira

Secretaria de Administração Financeira

Departamento de Contabilidade - Orçamento-Programa de 2012 - R\$ 1,00

Demonstrativo da Funções, Subfunções e Programa por Operações Especiais, Projetos e Atividades - ANEXO VI

Código	Descrição	Esfera	Total	Operações Especiais	Projeto	Atividade	%
02.100	Fundo Municipal de Assistência Social						
08	Assistência Social						
		Total:	471.754			471.754	
		Fiscal:					
		Seguridade:	471.754			471.754	
241	Assistência ao Idoso						
		Total:	15.000			15.000	
		Fiscal:					
		Seguridade:	15.000			15.000	
1032	Programa de Valorização da Pessoa Idosa						
		Total:	15.000			15.000	
		Fiscal:					
		Seguridade:	15.000			15.000	
243	Assistência à Criança a ao Adolescente						
		Total:	192.440			192.440	
		Fiscal:					
		Seguridade:	192.440			192.440	
1037	Programa de Erradicação do Trabalho Infantil						
		Total:	69.340			69.340	
		Fiscal:					
		Seguridade:	69.340			69.340	
1038	Programa Pro Jovem						
		Total:	123.100			123.100	
		Fiscal:					
		Seguridade:	123.100			123.100	
244	Assistência Comunitária						
		Total:	264.314			264.314	
		Fiscal:					
		Seguridade:	264.314			264.314	
1031	Ação Social para todos						
		Total:	42.262			42.262	
		Fiscal:					
		Seguridade:	42.262			42.262	

**Prefeitura Municipal de Santana de Mangueira**

Secretaria de Administração Financeira

Departamento de Contabilidade - Orçamento-Programa de 2012 - R\$ 1,00

Demonstrativo das Funções, Subfunções e Programa por Operações Especiais, Projetos e Atividades - ANEXO VI

Código	Descrição	Esfera	Total	Operações Especiais	Projeto	Atividade	%
02.100	Fundo Municipal de Assistência Social						
08	Assistência Social						
		Total:	471.754			471.754	
		Fiscal:					
		Seguridade:	471.754			471.754	
244	Assistência Comunitária						
		Total:	264.314			264.314	
		Fiscal:					
		Seguridade:	264.314			264.314	
1033	Programa de Atenção Integral à Família						
		Total:	62.000			62.000	
		Fiscal:					
		Seguridade:	62.000			62.000	
1043	Programa Segurança Alimentar e Nutricional						
		Total:	160.052			160.052	
		Fiscal:					
		Seguridade:	160.052			160.052	
		Total da Unidade:	471.754			471.754	2,17
		Fiscal:					
		Seguridade:	471.754			471.754	




Prefeitura Municipal de Santana de Mangueira


Secretaria de Administração Financeira


Departamento de Contabilidade - Orçamento-Programa de 2012 - R\$ 1,00

Demonstrativo da Funções, Subfunções e Programa por Operações Especiais, Projetos e Atividades - ANEXO VI

Código	Descrição	Esfera	Total	Operações Especiais	Projeto	Atividade	%
99.990	Reserva de Contingência						
99	Reserva de Contingência						
		Total:	74.000			74.000	
		Fiscal:	74.000			74.000	
		Seguridade:					
999	Reserva de Contingência						
		Total:	74.000			74.000	
		Fiscal:	74.000			74.000	
		Seguridade:					
9001	Reserva de Contingência						
		Total:	74.000			74.000	
		Fiscal:	74.000			74.000	
		Seguridade:					
		Total da Unidade:	74.000			74.000	0,34
		Fiscal:	74.000			74.000	
		Seguridade:					
		1 - Fiscal:	11.171.327	382.000	4.321.647	6.467.680	
		2 - Seguridade:	10.612.057		8.151.942	2.460.115	
		3 - Total (1 + 2):	21.783.384	382.000	12.473.589	8.927.795	
		Intra-Orçamentária:					


LUCICLEITSON MANGUEIRA
MAGALHÃES
SECRETÁRIO DE
ADMINISTRAÇÃO
FINANCEIRA


CLAIR LEITÃO MARTINS
DINIZ
TC/CRC 4.395-PB


TÂNIA MANGUEIRA NITÃO
INÁCIO
PREFEITA

**Prefeitura Municipal de Santana de Mangueira**

Secretaria de Administração Financeira

Departamento de Contabilidade - Orçamento-Programa de 2012 - R\$ 1,00

Demonstrativo das Funções, Subfunções e Programa por Operações Especiais, Projetos e Atividades - ANEXO VII

Código	Descrição	Esfera	Total	Operações Especiais	Projeto	Atividade	%
01	Legislativa						
		Total:	492.000		10.000	482.000	2,26
		Fiscal:	492.000		10.000	482.000	
		Seguridade:					
04	Administração						
		Total:	1.831.533		10.000	1.821.533	8,41
		Fiscal:	1.831.533		10.000	1.821.533	
		Seguridade:					
08	Assistência Social						
		Total:	1.049.497		260.742	788.755	4,82
		Fiscal:	26.000			26.000	
		Seguridade:	1.023.497		260.742	762.755	
10	Saúde						
		Total:	9.588.560		7.891.200	1.697.360	44,02
		Fiscal:					
		Seguridade:	9.588.560		7.891.200	1.697.360	
12	Educação						
		Total:	3.690.093		206.757	3.479.336	16,94
		Fiscal:	3.690.093	4.000	206.757	3.479.336	
		Seguridade:					
13	Cultura						
		Total:	3.000			3.000	0,01
		Fiscal:	3.000			3.000	
		Seguridade:					
15	Urbanismo						
		Total:	140.390		140.390		0,64
		Fiscal:	140.390		140.390		
		Seguridade:					
16	Habitação						
		Total:	105.000		105.000		0,48
		Fiscal:	105.000		105.000		
		Seguridade:					
17	Saneamento						
		Total:	105.000		105.000		0,48
		Fiscal:	105.000		105.000		
		Seguridade:					
18	Gestão Ambiental						
		Total:	107.500		105.000	2.500	0,49
		Fiscal:	107.500		105.000	2.500	
		Seguridade:					
20	Agricultura						
		Total:	637.131		525.000	112.131	2,92
		Fiscal:	637.131		525.000	112.131	
		Seguridade:					
23	Comércio e Serviços						
		Total:	1.047.000		799.000	248.000	4,81
		Fiscal:	1.047.000		799.000	248.000	
		Seguridade:					



Prefeitura Municipal de Santana de Mangueira

Secretaria de Administração Financeira

Departamento de Contabilidade - Orçamento-Programa de 2012 - R\$ 1,00

Demonstrativo da Funções, Subfunções e Programa por Operações Especiais, Projetos e Atividades - ANEXO VII

Código	Descrição	Esfera	Total	Operações Especiais	Projeto	Atividade	%
26	Transporte						
		Total:	486.040		441.500	44.540	2,23
		Fiscal:	486.040		441.500	44.540	
		Seguridade:					
27	Desporto e Lazer						
		Total:	2.048.640		1.874.000	174.640	9,40
		Fiscal:	2.048.640		1.874.000	174.640	
		Seguridade:					
28	Encargos Especiais						
		Total:	378.000				1,74
		Fiscal:	378.000	378.000			
		Seguridade:					
99	Reserva de Contingência						
		Total:	74.000			74.000	0,34
		Fiscal:	74.000			74.000	
		Seguridade:					
031	Ação Legislativa						
		Total:	492.000		10.000	482.000	2,26
		Fiscal:	492.000		10.000	482.000	
		Seguridade:					
122	Administração Geral						
		Total:	1.690.388		10.000	1.680.388	7,76
		Fiscal:	1.690.388		10.000	1.680.388	
		Seguridade:					
123	Administração Financeira						
		Total:	230.276			230.276	1,06
		Fiscal:	230.276			230.276	
		Seguridade:					
241	Assistência ao Idoso						
		Total:	15.000			15.000	0,07
		Fiscal:					
		Seguridade:	15.000			15.000	
243	Assistência à Criança a ao Adolescente						
		Total:	241.765			241.765	1,11
		Fiscal:					
		Seguridade:	241.765			241.765	
244	Assistência Comunitária						
		Total:	792.732		260.742	531.990	3,64
		Fiscal:	26.000			26.000	
		Seguridade:	766.732		260.742	505.990	
301	Atenção Básica						
		Total:	1.737.595		130.000	1.607.595	7,98
		Fiscal:					
		Seguridade:	1.737.595		130.000	1.607.595	
302	Assistência Hospitalar e Ambulatorial						
		Total:	4.908			4.908	0,02
		Fiscal:					
		Seguridade:	4.908			4.908	

**Prefeitura Municipal de Santana de Mangueira**

Secretaria de Administração Financeira

Departamento de Contabilidade - Orçamento-Programa de 2012 - R\$ 1,00

Demonstrativo da Funções, Subfunções e Programa por Operações Especiais, Projetos e Atividades - ANEXO VII

Código	Descrição	Esfera	Total	Operações Especiais	Projeto	Atividade	%
303	Suporte Profilático e Terapêutico						
		Total:	7.658.200		7.658.200		35,16
		Fiscal:					
		Seguridade:	7.658.200		7.658.200		
304	Vigilância Sanitária						
		Total:	114.200		103.000	11.200	0,52
		Fiscal:					
		Seguridade:	114.200		103.000	11.200	
305	Vigilância Epidemiológica						
		Total:	73.657			73.657	0,34
		Fiscal:					
		Seguridade:	73.657			73.657	
361	Ensino Fundamental						
		Total:	3.470.888		191.757	3.275.131	15,93
		Fiscal:	3.470.888	4.000	191.757	3.275.131	
		Seguridade:					
362	Ensino Médio						
		Total:	17.121			17.121	0,08
		Fiscal:	17.121			17.121	
		Seguridade:					
365	Educação Infantil						
		Total:	126.604		15.000	111.604	0,58
		Fiscal:	126.604		15.000	111.604	
		Seguridade:					
366	Educação de Jovens e Adultos						
		Total:	75.480			75.480	0,35
		Fiscal:	75.480			75.480	
		Seguridade:					
392	Difusão Cultural						
		Total:	3.000			3.000	0,01
		Fiscal:	3.000			3.000	
		Seguridade:					
451	Infra-Estrutura Urbana						
		Total:	140.390		140.390		0,64
		Fiscal:	140.390		140.390		
		Seguridade:					
482	Habitação Urbana						
		Total:	105.000		105.000		0,48
		Fiscal:	105.000		105.000		
		Seguridade:					
512	Saneamento Básico Urbano						
		Total:	105.000		105.000		0,48
		Fiscal:	105.000		105.000		
		Seguridade:					
541	Preservação e Conservação Ambiental						
		Total:	2.500			2.500	0,01
		Fiscal:	2.500			2.500	
		Seguridade:					

**Prefeitura Municipal de Santana de Mangueira**

Secretaria de Administração Financeira

Departamento de Contabilidade - Orçamento-Programa de 2012 - R\$ 1,00

Demonstrativo da Funções, Subfunções e Programa por Operações Especiais, Projetos e Atividades - ANEXO VII

Código	Descrição	Esfera	Total	Operações Especiais	Projeto	Atividade	%
544	Recursos Hídricos						
		Total:	105.000		105.000		0,48
		Fiscal:	105.000		105.000		
		Seguridade:					
601	Promoção da Produção Vegetal						
		Total:	330.500		319.000	11.500	1,52
		Fiscal:	330.500		319.000	11.500	
		Seguridade:					
602	Promoção da Produção Animal						
		Total:	11.500			11.500	0,05
		Fiscal:	11.500			11.500	
		Seguridade:					
604	Defesa Sanitária Animal						
		Total:	206.000		206.000		0,95
		Fiscal:	206.000		206.000		
		Seguridade:					
695	Turismo						
		Total:	1.047.000		799.000	248.000	4,81
		Fiscal:	1.047.000		799.000	248.000	
		Seguridade:					
782	Transporte Rodoviário						
		Total:	486.040		441.500	44.540	2,23
		Fiscal:	486.040		441.500	44.540	
		Seguridade:					
812	Desporto Comunitário						
		Total:	1.943.640		1.769.000	174.640	8,92
		Fiscal:	1.943.640		1.769.000	174.640	
		Seguridade:					
813	Lazer						
		Total:	105.000		105.000		0,48
		Fiscal:	105.000		105.000		
		Seguridade:					
843	Serviço da Dívida Interna						
		Total:	300.000				1,38
		Fiscal:	300.000	300.000			
		Seguridade:					
845	Transferências						
		Total:	78.000				0,36
		Fiscal:	78.000	78.000			
		Seguridade:					
999	Reserva de Contingência						
		Total:	74.000			74.000	0,34
		Fiscal:	74.000			74.000	
		Seguridade:					
0001	Encargos Especiais						
		Total:	382.000				1,75
		Fiscal:	382.000	382.000			
		Seguridade:					



Prefeitura Municipal de Santana de Mangueira

Secretaria de Administração Financeira

Departamento de Contabilidade - Orçamento-Programa de 2012 - R\$ 1,00

Demonstrativo da Funções, Subfunções e Programa por Operações Especiais, Projetos e Atividades - ANEXO VII

Código	Descrição	Esfera	Total	Operações Especiais	Projeto	Atividade	%
1005	Programa de Desenvolvimento da Infra-Estrutura do Município						
		Total:	916.890		916.890		4,21
		Fiscal:	916.890		916.890		
		Seguridade:					
1006	Programa Saneamento de Qualidade						
		Total:	105.000		105.000		0,48
		Fiscal:	105.000		105.000		
		Seguridade:					
1008	Programa Rodovias de boa qualidade para todos						
		Total:	44.540			44.540	0,20
		Fiscal:	44.540			44.540	
		Seguridade:					
1010	Programa de Apoio Comunitário Rural						
		Total:	23.000			23.000	0,11
		Fiscal:	23.000			23.000	
		Seguridade:					
1011	Programa Saúde da Família - PSF						
		Total:	409.540			409.540	1,88
		Fiscal:					
		Seguridade:	409.540			409.540	
1012	Programa Agentes Comunitários de Saúde - PACS						
		Total:	145.948			145.948	0,67
		Fiscal:					
		Seguridade:	145.948			145.948	
1013	Programa de Saúde Bucal						
		Total:	89.300			89.300	0,41
		Fiscal:					
		Seguridade:	89.300			89.300	
1014	Programa de Estruturação da Vigilância em Saúde						
		Total:	73.657			73.657	0,34
		Fiscal:					
		Seguridade:	73.657			73.657	
1016	Programa de Vigilância Sanitária						
		Total:	11.200			11.200	0,05
		Fiscal:					
		Seguridade:	11.200			11.200	
1017	Programa Farmácia Básica						
		Total:	62.999			62.999	0,29
		Fiscal:					
		Seguridade:	62.999			62.999	
1019	Programa Saúde para todos						
		Total:	3.134.908		3.130.000	4.908	14,39
		Fiscal:					
		Seguridade:	3.134.908		3.130.000	4.908	
1020	Programa de Atenção Básica						
		Total:	64.867			64.867	0,30
		Fiscal:					
		Seguridade:	64.867			64.867	

**Prefeitura Municipal de Santana de Mangueira**

Secretaria de Administração Financeira

Departamento de Contabilidade - Orçamento-Programa de 2012 - R\$ 1,00

Demonstrativo das Funções, Subfunções e Programa por Operações Especiais, Projetos e Atividades - ANEXO VII

Código	Descrição	Esfera	Total	Operações Especiais	Projeto	Atividade	%
1022	Programa de Saúde e Saneamento						
		Total:	4.761.200		4.761.200		21,86
		Fiscal:					
		Seguridade:	4.761.200		4.761.200		
1023	Educação de boa qualidade para todos						
		Total:	3.484.009		191.757	3.292.252	15,99
		Fiscal:	3.484.009		191.757	3.292.252	
		Seguridade:					
1024	Programa de Desenvolvimento do Ensino Infantil						
		Total:	126.604		15.000	111.604	0,58
		Fiscal:	126.604		15.000	111.604	
		Seguridade:					
1027	Programa de Educação de Jovens e Adultos						
		Total:	75.480			75.480	0,35
		Fiscal:	75.480			75.480	
		Seguridade:					
1029	Programa Incentivo ao Turismo						
		Total:	1.047.000		799.000	248.000	4,81
		Fiscal:	1.047.000		799.000	248.000	
		Seguridade:					
1030	Programa Incentivo ao Esporte						
		Total:	1.943.640		1.769.000	174.640	8,92
		Fiscal:	1.943.640		1.769.000	174.640	
		Seguridade:					
1031	Ação Social para todos						
		Total:	363.329		260.742	102.587	1,67
		Fiscal:					
		Seguridade:	363.329		260.742	102.587	
1032	Programa de Valorização da Pessoa Idosa						
		Total:	15.000			15.000	0,07
		Fiscal:					
		Seguridade:	15.000			15.000	
1033	Programa de Atenção Integral à Família						
		Total:	62.000			62.000	0,28
		Fiscal:					
		Seguridade:	62.000			62.000	
1037	Programa de Erradicação do Trabalho Infantil						
		Total:	69.340			69.340	0,32
		Fiscal:					
		Seguridade:	69.340			69.340	
1038	Programa Pro Jovem						
		Total:	123.100			123.100	0,57
		Fiscal:					
		Seguridade:	123.100			123.100	
1040	Programa de Desenvolvimento Sustentável dos Recursos Ambientais						
		Total:	2.500			2.500	0,01
		Fiscal:	2.500			2.500	
		Seguridade:					



Prefeitura Municipal de Santana de Mangueira

Secretaria de Administração Financeira

Departamento de Contabilidade - Orçamento-Programa de 2012 - R\$ 1,00

Demonstrativo da Funções, Subfunções e Programa por Operações Especiais, Projetos e Atividades - ANEXO VII

Código	Descrição	Esfera	Total	Operações Especiais	Projeto	Atividade	%
1043	Programa Segurança Alimentar e Nutricional						
		Total:	160.052			160.052	0,73
		Fiscal:					
		Seguridade:	160.052			160.052	
1047	Programa Desenvolvendo a Infraestrutura e Serviços Rurais						
		Total:	525.000		525.000		2,41
		Fiscal:	525.000		525.000		
		Seguridade:					
1048	Programa Viver Bem						
		Total:	55.000			55.000	0,25
		Fiscal:					
		Seguridade:	55.000			55.000	
1049	Programa Incentivo a Cultura						
		Total:	3.000			3.000	0,01
		Fiscal:	3.000			3.000	
		Seguridade:					
2001	Programa de apoio administrativo do Poder Legislativo						
		Total:	482.000			482.000	2,21
		Fiscal:	482.000			482.000	
		Seguridade:					
2002	Programa de apoio administrativo do Gabinete do Prefeito						
		Total:	444.048			444.048	2,04
		Fiscal:	444.048			444.048	
		Seguridade:					
2005	Programa de Apoio Administrativo da Secretaria de Administração Geral						
		Total:	967.411			967.411	4,44
		Fiscal:	967.411			967.411	
		Seguridade:					
2006	Programa de Apoio Administrativo da Secretaria de Administração Financeira						
		Total:	230.276			230.276	1,06
		Fiscal:	230.276			230.276	
		Seguridade:					
2009	Programa de Apoio Administrativo da Secretaria de Saúde e Saneamento						
		Total:	834.941			834.941	3,83
		Fiscal:					
		Seguridade:	834.941			834.941	
2011	Programa de Apoio Administrativo da Secretaria de Assistência Social e Previdência						
		Total:	175.676			175.676	0,81
		Fiscal:					
		Seguridade:	175.676			175.676	
2014	Programa de Apoio Administrativo da Secretaria de Transporte e Urbanismo						
		Total:	205.798			205.798	0,94
		Fiscal:	205.798			205.798	
		Seguridade:					
2015	Programa de Apoio Administrativo da Secretaria de Agricultura e Abastecimento						
		Total:	89.131			89.131	0,41
		Fiscal:	89.131			89.131	
		Seguridade:					




Prefeitura Municipal de Santana de Mangueira

Secretaria de Administração Financeira

Departamento de Contabilidade - Orçamento-Programa de 2012 - R\$ 1,00

Demonstrativo da Funções, Subfunções e Programa por Operações Especiais, Projetos e Atividades - ANEXO VII

Código	Descrição	Esfera	Total	Operações Especiais	Projeto	Atividade	%
9001	Reserva de Contigência						
		Total:	74.000			74.000	0,34
		Fiscal:	74.000			74.000	
		Seguridade:					
		1 - Fiscal:	11.171.327	382.000	4.321.647	6.467.680	
		2 - Seguridade:	10.612.057		8.151.942	2.460.115	
		3 - Total (1 + 2):	21.783.384	382.000	12.473.589	8.927.795	
		Intra-Orçamentária:					


LUCICLEITSON MANGUEIRA
MAGALHÃES
SECRETÁRIO DE
ADMINISTRAÇÃO
FINANCEIRA


CLAIR LEITÃO MARTINS
DINIZ
TC/CRC 4.395-PB


TÂNIA MANGUEIRA NIRÃO
INÁCIO
PREFEITA



Prefeitura Municipal de Santana de Mangueira

Secretaria de Administração Financeira

Departamento de Contabilidade - Orçamento-Programa de 2012 - R\$ 1,00

Demonstrativo da Funções, Subfunções e Programas conforme Vínculo com Recursos -

ANEXO VIII

Código	Descrição	Esfera	Total	Próprios	Vinculados	%
01	Legislativa					
		Total:	492.000	492.000		2,26
		Fiscal:	492.000	492.000		
		Seguridade:				
04	Administração					
		Total:	1.831.533	1.831.533		8,41
		Fiscal:	1.831.533	1.831.533		
		Seguridade:				
08	Assistência Social					
		Total:	1.049.497	1.049.497		4,82
		Fiscal:	26.000	26.000		
		Seguridade:	1.023.497	1.023.497		
10	Saúde					
		Total:	9.588.560	9.588.560		44,02
		Fiscal:				
		Seguridade:	9.588.560	9.588.560		
12	Educação					
		Total:	3.690.093	3.690.093		16,94
		Fiscal:	3.690.093	3.690.093		
		Seguridade:				
13	Cultura					
		Total:	3.000	3.000		0,01
		Fiscal:	3.000	3.000		
		Seguridade:				
15	Urbanismo					
		Total:	140.390	140.390		0,64
		Fiscal:	140.390	140.390		
		Seguridade:				
16	Habitação					
		Total:	105.000	105.000		0,48
		Fiscal:	105.000	105.000		
		Seguridade:				
17	Saneamento					
		Total:	105.000	105.000		0,48
		Fiscal:	105.000	105.000		
		Seguridade:				
18	Gestão Ambiental					
		Total:	107.500	107.500		0,49
		Fiscal:	107.500	107.500		
		Seguridade:				
20	Agricultura					
		Total:	637.131	637.131		2,92
		Fiscal:	637.131	637.131		
		Seguridade:				
23	Comércio e Serviços					
		Total:	1.047.000	1.047.000		4,81
		Fiscal:	1.047.000	1.047.000		
		Seguridade:				

**Prefeitura Municipal de Santana de Mangueira**

Secretaria de Administração Financeira

Departamento de Contabilidade - Orçamento-Programa de 2012 - R\$ 1,00

Demonstrativo da Funções, Subfunções e Programas conforme Vínculo com Recursos -

ANEXO VIII

Código	Descrição	Esfera	Total	Próprios	Vinculados	%
26	Transporte					
		Total:	486.040	486.040		2,23
		Fiscal:	486.040	486.040		
		Seguridade:				
27	Desporto e Lazer					
		Total:	2.048.640	2.048.640		9,40
		Fiscal:	2.048.640	2.048.640		
		Seguridade:				
28	Encargos Especiais					
		Total:	378.000	378.000		1,74
		Fiscal:	378.000	378.000		
		Seguridade:				
99	Reserva de Contingência					
		Total:	74.000	74.000		0,34
		Fiscal:	74.000	74.000		
		Seguridade:				
031	Ação Legislativa					
		Total:	492.000	492.000		2,26
		Fiscal:	492.000	492.000		
		Seguridade:				
122	Administração Geral					
		Total:	1.690.388	1.690.388		7,76
		Fiscal:	1.690.388	1.690.388		
		Seguridade:				
123	Administração Financeira					
		Total:	230.276	230.276		1,06
		Fiscal:	230.276	230.276		
		Seguridade:				
241	Assistência ao Idoso					
		Total:	15.000	15.000		0,07
		Fiscal:				
		Seguridade:	15.000	15.000		
243	Assistência à Criança a ao Adolescente					
		Total:	241.765	241.765		1,11
		Fiscal:				
		Seguridade:	241.765	241.765		
244	Assistência Comunitária					
		Total:	792.732	792.732		3,64
		Fiscal:	26.000	26.000		
		Seguridade:	766.732	766.732		
301	Atenção Básica					
		Total:	1.737.595	1.737.595		7,98
		Fiscal:				
		Seguridade:	1.737.595	1.737.595		
302	Assistência Hospitalar e Ambulatorial					
		Total:	4.908	4.908		0,02
		Fiscal:				
		Seguridade:	4.908	4.908		



Prefeitura Municipal de Santana de Mangueira

Secretaria de Administração Financeira

Departamento de Contabilidade - Orçamento-Programa de 2012 - R\$ 1,00

Demonstrativo da Funções, Subfunções e Programas conforme Vínculo com Recursos -

ANEXO VIII

Código	Descrição	Esfera	Total	Próprios	Vinculados	%
303	Suporte Profilático e Terapêutico	Total:	7.658.200	7.658.200		35,16
		Fiscal:				
		Seguridade:	7.658.200	7.658.200		
304	Vigilância Sanitária	Total:	114.200	114.200		0,52
		Fiscal:				
		Seguridade:	114.200	114.200		
305	Vigilância Epidemiológica	Total:	73.657	73.657		0,34
		Fiscal:				
		Seguridade:	73.657	73.657		
361	Ensino Fundamental	Total:	3.470.888	3.470.888		15,93
		Fiscal:	3.470.888	3.470.888		
		Seguridade:				
362	Ensino Médio	Total:	17.121	17.121		0,08
		Fiscal:	17.121	17.121		
		Seguridade:				
365	Educação Infantil	Total:	126.604	126.604		0,58
		Fiscal:	126.604	126.604		
		Seguridade:				
366	Educação de Jovens e Adultos	Total:	75.480	75.480		0,35
		Fiscal:	75.480	75.480		
		Seguridade:				
392	Difusão Cultural	Total:	3.000	3.000		0,01
		Fiscal:	3.000	3.000		
		Seguridade:				
451	Infra-Estrutura Urbana	Total:	140.390	140.390		0,64
		Fiscal:	140.390	140.390		
		Seguridade:				
482	Habitação Urbana	Total:	105.000	105.000		0,48
		Fiscal:	105.000	105.000		
		Seguridade:				
512	Saneamento Básico Urbano	Total:	105.000	105.000		0,48
		Fiscal:	105.000	105.000		
		Seguridade:				
541	Preservação e Conservação Ambiental	Total:	2.500	2.500		0,01
		Fiscal:	2.500	2.500		
		Seguridade:				

**Prefeitura Municipal de Santana de Mangueira**

Secretaria de Administração Financeira

Departamento de Contabilidade - Orçamento-Programa de 2012 - R\$ 1,00

Demonstrativo da Funções, Subfunções e Programas conforme Vínculo com Recursos -

ANEXO VIII

Código	Descrição	Esfera	Total	Próprios	Vinculados	%
544	Recursos Hídricos					
		Total:	105.000	105.000		0,48
		Fiscal:	105.000	105.000		
		Seguridade:				
601	Promoção da Produção Vegetal					
		Total:	330.500	330.500		1,52
		Fiscal:	330.500	330.500		
		Seguridade:				
602	Promoção da Produção Animal					
		Total:	11.500	11.500		0,05
		Fiscal:	11.500	11.500		
		Seguridade:				
604	Defesa Sanitária Animal					
		Total:	206.000	206.000		0,95
		Fiscal:	206.000	206.000		
		Seguridade:				
695	Turismo					
		Total:	1.047.000	1.047.000		4,81
		Fiscal:	1.047.000	1.047.000		
		Seguridade:				
782	Transporte Rodoviário					
		Total:	486.040	486.040		2,23
		Fiscal:	486.040	486.040		
		Seguridade:				
812	Desporto Comunitário					
		Total:	1.943.640	1.943.640		8,92
		Fiscal:	1.943.640	1.943.640		
		Seguridade:				
813	Lazer					
		Total:	105.000	105.000		0,48
		Fiscal:	105.000	105.000		
		Seguridade:				
843	Serviço da Dívida Interna					
		Total:	300.000	300.000		1,38
		Fiscal:	300.000	300.000		
		Seguridade:				
845	Transferências					
		Total:	78.000	78.000		0,36
		Fiscal:	78.000	78.000		
		Seguridade:				
999	Reserva de Contingência					
		Total:	74.000	74.000		0,34
		Fiscal:	74.000	74.000		
		Seguridade:				
0001	Encargos Especiais					
		Total:	382.000	382.000		1,75
		Fiscal:	382.000	382.000		
		Seguridade:				



Prefeitura Municipal de Santana de Mangueira

Secretaria de Administração Financeira

Departamento de Contabilidade - Orçamento-Programa de 2012 - R\$ 1,00

Demonstrativo da Funções, Subfunções e Programas conforme Vínculo com Recursos -

ANEXO VIII

Código	Descrição	Esfera	Total	Próprios	Vinculados	%
1005	Programa de Desenvolvimento da Infra-Estrutura do Município	Total:	916.890	916.890		4,21
		Fiscal:	916.890	916.890		
		Seguridade:				
1006	Programa Saneamento de Qualidade	Total:	105.000	105.000		0,48
		Fiscal:	105.000	105.000		
		Seguridade:				
1008	Programa Rodovias de boa qualidade para todos	Total:	44.540	44.540		0,20
		Fiscal:	44.540	44.540		
		Seguridade:				
1010	Programa de Apoio Comunitário Rural	Total:	23.000	23.000		0,11
		Fiscal:	23.000	23.000		
		Seguridade:				
1011	Programa Saúde da Família - PSF	Total:	409.540	409.540		1,88
		Fiscal:				
		Seguridade:	409.540	409.540		
1012	Programa Agentes Comunitários de Saúde - PACS	Total:	145.948	145.948		0,67
		Fiscal:				
		Seguridade:	145.948	145.948		
1013	Programa de Saúde Bucal	Total:	89.300	89.300		0,41
		Fiscal:				
		Seguridade:	89.300	89.300		
1014	Programa de Estruturação da Vigilância em Saúde	Total:	73.657	73.657		0,34
		Fiscal:				
		Seguridade:	73.657	73.657		
1016	Programa de Vigilância Sanitária	Total:	11.200	11.200		0,05
		Fiscal:				
		Seguridade:	11.200	11.200		
1017	Programa Farmácia Básica	Total:	62.999	62.999		0,29
		Fiscal:				
		Seguridade:	62.999	62.999		
1019	Programa Saúde para todos	Total:	3.134.908	3.134.908		14,39
		Fiscal:				
		Seguridade:	3.134.908	3.134.908		
1020	Programa de Atenção Básica	Total:	64.867	64.867		0,30
		Fiscal:				
		Seguridade:	64.867	64.867		



Prefeitura Municipal de Santana de Mangueira

Secretaria de Administração Financeira

Departamento de Contabilidade - Orçamento-Programa de 2012 - R\$ 1,00

Demonstrativo da Funções, Subfunções e Programas conforme Vínculo com Recursos -

ANEXO VIII

Código	Descrição	Esfera	Total	Próprios	Vinculados	%
1022	Programa de Saúde e Saneamento					
		Total:	4.761.200	4.761.200		21,86
		Fiscal:				
		Seguridade:	4.761.200	4.761.200		
1023	Educação de boa qualidade para todos					
		Total:	3.484.009	3.484.009		15,99
		Fiscal:	3.484.009	3.484.009		
		Seguridade:				
1024	Programa de Desenvolvimento do Ensino Infantil					
		Total:	126.604	126.604		0,58
		Fiscal:	126.604	126.604		
		Seguridade:				
1027	Programa de Educação de Jovens e Adultos					
		Total:	75.480	75.480		0,35
		Fiscal:	75.480	75.480		
		Seguridade:				
1029	Programa Incentivo ao Turismo					
		Total:	1.047.000	1.047.000		4,81
		Fiscal:	1.047.000	1.047.000		
		Seguridade:				
1030	Programa Incentivo ao Esporte					
		Total:	1.943.640	1.943.640		8,92
		Fiscal:	1.943.640	1.943.640		
		Seguridade:				
1031	Ação Social para todos					
		Total:	363.329	363.329		1,67
		Fiscal:				
		Seguridade:	363.329	363.329		
1032	Programa de Valorização da Pessoa Idosa					
		Total:	15.000	15.000		0,07
		Fiscal:				
		Seguridade:	15.000	15.000		
1033	Programa de Atenção Integral à Família					
		Total:	62.000	62.000		0,28
		Fiscal:				
		Seguridade:	62.000	62.000		
1037	Programa de Erradicação do Trabalho Infantil					
		Total:	69.340	69.340		0,32
		Fiscal:				
		Seguridade:	69.340	69.340		
1038	Programa Pro Jovem					
		Total:	123.100	123.100		0,57
		Fiscal:				
		Seguridade:	123.100	123.100		
1040	Programa de Desenvolvimento Sustentável dos Recursos Ambientais					
		Total:	2.500	2.500		0,01
		Fiscal:	2.500	2.500		
		Seguridade:				



Prefeitura Municipal de Santana de Mangueira

Secretaria de Administração Financeira

Departamento de Contabilidade - Orçamento-Programa de 2012 - R\$ 1,00

Demonstrativo das Funções, Subfunções e Programas conforme Vínculo com Recursos -

ANEXO VIII

Código	Descrição	Esfera	Total	Próprios	Vinculados	%
1043	Programa Segurança Alimentar e Nutricional					
		Total:	160.052	160.052		0,73
		Fiscal:				
		Seguridade:	160.052	160.052		
1047	Programa Desenvolvendo a Infraestrutura e Serviços Rurais					
		Total:	525.000	525.000		2,41
		Fiscal:	525.000	525.000		
		Seguridade:				
1048	Programa Viver Bem					
		Total:	55.000	55.000		0,25
		Fiscal:				
		Seguridade:	55.000	55.000		
1049	Programa Incentivo a Cultura					
		Total:	3.000	3.000		0,01
		Fiscal:	3.000	3.000		
		Seguridade:				
2001	Programa de apoio administrativo do Poder Legislativo					
		Total:	482.000	482.000		2,21
		Fiscal:	482.000	482.000		
		Seguridade:				
2002	Programa de apoio administrativo do Gabinete do Prefeito					
		Total:	444.048	444.048		2,04
		Fiscal:	444.048	444.048		
		Seguridade:				
2005	Programa de Apoio Administrativo da Secretaria de Administração Geral					
		Total:	967.411	967.411		4,44
		Fiscal:	967.411	967.411		
		Seguridade:				
2006	Programa de Apoio Administrativo da Secretaria de Administração Financeira					
		Total:	230.276	230.276		1,06
		Fiscal:	230.276	230.276		
		Seguridade:				
2009	Programa de Apoio Administrativo da Secretaria de Saúde e Saneamento					
		Total:	834.941	834.941		3,83
		Fiscal:				
		Seguridade:	834.941	834.941		
2011	Programa de Apoio Administrativo da Secretaria de Assistência Social e Previdência					
		Total:	175.676	175.676		0,81
		Fiscal:				
		Seguridade:	175.676	175.676		
2014	Programa de Apoio Administrativo da Secretaria de Transporte e Urbanismo					
		Total:	205.798	205.798		0,94
		Fiscal:	205.798	205.798		
		Seguridade:				
2015	Programa de Apoio Administrativo da Secretaria de Agricultura e Abastecimento					
		Total:	89.131	89.131		0,41
		Fiscal:	89.131	89.131		
		Seguridade:				



Prefeitura Municipal de Santana de Mangueira


Secretaria de Administração Financeira


Departamento de Contabilidade - Orçamento-Programa de 2012 - R\$ 1,00

Demonstrativo da Funções, Subfunções e Programas conforme Vínculo com Recursos -

ANEXO VIII

Código	Descrição	Esfera	Total	Próprios	Vinculados	%
9001	Reserva de Contigência					
		Total:	74.000	74.000		0,34
		Fiscal:	74.000	74.000		
		Seguridade:				
		1 - Fiscal:	11.171.327	11.171.327		
		2 - Seguridade:	10.612.057	10.612.057		
		3 - Total (1 + 2):	21.783.384	21.783.384		
		Intra-Orçamentária:				


LUCICLEITSON MANGUEIRA
MAGALHÃES
SECRETÁRIO DE
ADMINISTRAÇÃO
FINANCEIRA


CLAIR LEITAO MARTINS
DINIZ
TC/CRE 4.395-PB


TÂNIA MANGUEIRA NITÃO
INÁCIO
PREFEITA

**Prefeitura Municipal de Santana de Mangueira**

Secretaria de Administração Financeira

Departamento de Contabilidade - Orçamento-Programa de 2012 - R\$ 1,00

Demonstrativo da Despesa por Órgão e Funções - ANEXO IX - LF nº 4.320/64

Unidade Orçamentária	Funções	Valor	%
Câmara Municipal		492.000	2,26
	Legislativa	492.000	
Gabinete do Prefeito		454.048	1,96
	Administração	428.048	
	Assistência Social	26.000	
Secretaria de Administração Geral		967.411	4,44
	Administração	967.411	
Secretaria de Administração Financeira		608.276	1,06
	Administração	230.276	
	Encargos Especiais	378.000	
Secretaria de Educação, Cultura e Desporto		6.683.733	16,94
	Educação	3.690.093	
	Cultura	3.000	
	Comércio e Serviços	1.047.000	
	Desporto e Lazer	1.943.640	
Secretaria de Saúde e Saneamento		8.618.641	39,55
	Saúde	8.616.141	
	Gestão Ambiental	2.500	
Secretaria de Transporte e Urbanismo		1.252.228	0,94
	Administração	205.798	
	Urbanismo	140.390	
	Habitação	105.000	
	Saneamento	105.000	
	Gestão Ambiental	105.000	
	Transporte	486.040	
	Desporto e Lazer	105.000	
Secretaria de Assistência Social e Previdência		551.743	2,53
	Assistência Social	551.743	
Secretaria de Agricultura e Abastecimento		637.131	2,92
	Agricultura	637.131	
Fundo Municipal de Saúde		972.419	4,46
	Saúde	972.419	
Fundo Municipal de Assistência Social		471.754	2,17
	Assistência Social	471.754	
Reserva de Contingência		74.000	0,34
	Reserva de Contingência	74.000	

Total: 21.783.384

Intra-Orçamentária: 0



Prefeitura Municipal de Santana de Mangueira

Secretaria de Administração Financeira

Departamento de Contabilidade - Orçamento-Programa de 2012 - R\$ 1,00

Demonstrativo da Despesa por Órgão e Funções - ANEXO IX - LF nº 4.320/64

Unidade Orçamentária	Funções		Valor	%
	LUCICLEITSON MANGUEIRA MAGALHÃES SECRETÁRIO DE ADMINISTRAÇÃO FINANCEIRA	CLAIR LEITÃO MARTINS DMIZ TC/CRC 4.395-PB	TÂNIA MANGUEIRA NITÃO INÁCIO PREFEITA	




Prefeitura Municipal de Santana de Mangueira


Secretaria de Administração Financeira


Departamento de Contabilidade - Orçamento-Programa de 2012 - R\$ 1,00

Demonstrativo da Receita por Fonte de Recurso

Código	Descrição da Fonte de Recurso	Esfera	Total	Direta	Indireta	%
001	Ordinário					
		Total:	8.406.729	8.406.729	0	38,59
		Fiscal:	8.406.729	8.406.729	0	
		Seguridade:	0	0	0	
002	Fundeb					
		Total:	2.090.126	2.090.126	0	9,60
		Fiscal:	2.090.126	2.090.126	0	
		Seguridade:	0	0	0	
003	SUS					
		Total:	652.275	652.275	0	2,99
		Fiscal:	0	0	0	
		Seguridade:	652.275	652.275	0	
004	FNAS					
		Total:	276.862	276.862	0	1,27
		Fiscal:	0	0	0	
		Seguridade:	276.862	276.862	0	
005	FNDE					
		Total:	230.351	230.351	0	1,06
		Fiscal:	230.351	230.351	0	
		Seguridade:	0	0	0	
006	Convênios					
		Total:	12.749.351	12.749.351	0	58,53
		Fiscal:	4.518.897	4.518.897	0	
		Seguridade:	8.230.454	8.230.454	0	
010	CIDE					
		Total:	21.540	21.540	0	0,10
		Fiscal:	21.540	21.540	0	
		Seguridade:	0	0	0	
		1 - Fiscal:	12.623.793	12.623.793	0	
		2 - Seguridade:	9.159.591	9.159.591	0	
		3 - Total (1 + 2):	21.783.384	21.783.384	0	
		Intra-Orçamentária:	0	0	0	


LUCICLEITSON MANGUEIRA
MAGALHÃES
SECRETÁRIO DE
ADMINISTRAÇÃO
FINANCEIRA


CLAIR LEITÃO MARTINS
DINIZ
TC/CRC 4.395-PB


TÂNIA MANGUEIRA NITÃO
INÁCIO
PREFEITA



Prefeitura Municipal de Santana de Mangueira

Secretaria de Administração Financeira

Departamento de Contabilidade - Orçamento-Programa de 2012 - R\$ 1,00

Demonstrativo da Despesa por Função

Código	Descrição da Função	Esfera	Total	Direta	Indireta	%
Legislativo						
01	Legislativa					
		Total:	492.000	492.000	0	2,26
		Fiscal:	492.000	492.000	0	
		Seguridade:	0	0	0	
		Total do Poder:	492.000	492.000	0	2,26
		Fiscal:	492.000	492.000	0	
		Seguridade:	0	0	0	

**Prefeitura Municipal de Santana de Mangueira**

Secretaria de Administração Financeira

Departamento de Contabilidade - Orçamento-Programa de 2012 - R\$ 1,00

Demonstrativo da Despesa por Função

Código	Descrição da Função	Esfera	Total	Direta	Indireta	%
Executivo						
04	Administração					
		Total:	1.831.533	1.831.533	0	8,41
		Fiscal:	1.831.533	1.831.533	0	
		Seguridade:	0	0	0	
08	Assistência Social					
		Total:	1.049.497	1.049.497	0	4,82
		Fiscal:	26.000	26.000	0	
		Seguridade:	1.023.497	1.023.497	0	
10	Saúde					
		Total:	9.588.560	9.588.560	0	44,02
		Fiscal:	0	0	0	
		Seguridade:	9.588.560	9.588.560	0	
12	Educação					
		Total:	3.690.093	3.690.093	0	16,94
		Fiscal:	3.690.093	3.690.093	0	
		Seguridade:	0	0	0	
13	Cultura					
		Total:	3.000	3.000	0	0,01
		Fiscal:	3.000	3.000	0	
		Seguridade:	0	0	0	
15	Urbanismo					
		Total:	140.390	140.390	0	0,64
		Fiscal:	140.390	140.390	0	
		Seguridade:	0	0	0	
16	Habitação					
		Total:	105.000	105.000	0	0,48
		Fiscal:	105.000	105.000	0	
		Seguridade:	0	0	0	
17	Saneamento					
		Total:	105.000	105.000	0	0,48
		Fiscal:	105.000	105.000	0	
		Seguridade:	0	0	0	
18	Gestão Ambiental					
		Total:	107.500	107.500	0	0,49
		Fiscal:	107.500	107.500	0	
		Seguridade:	0	0	0	
20	Agricultura					
		Total:	637.131	637.131	0	2,92
		Fiscal:	637.131	637.131	0	
		Seguridade:	0	0	0	
23	Comércio e Serviços					
		Total:	1.047.000	1.047.000	0	4,81
		Fiscal:	1.047.000	1.047.000	0	
		Seguridade:	0	0	0	
26	Transporte					
		Total:	486.040	486.040	0	2,23
		Fiscal:	486.040	486.040	0	
		Seguridade:	0	0	0	


**Prefeitura Municipal de Santana de Mangueira**


Secretaria de Administração Financeira


Departamento de Contabilidade - Orçamento-Programa de 2012 - R\$ 1,00

Demonstrativo da Despesa por Função

Código	Descrição da Função	Esfera	Total	Direta	Indireta	%
Executivo						
27	Desporto e Lazer					
		Total:	2.048.640	2.048.640	0	9,40
		Fiscal:	2.048.640	2.048.640	0	
		Seguridade:	0	0	0	
28	Encargos Especiais					
		Total:	378.000	378.000	0	1,74
		Fiscal:	378.000	378.000	0	
		Seguridade:	0	0	0	
99	Reserva de Contingência					
		Total:	74.000	74.000	0	0,34
		Fiscal:	74.000	74.000	0	
		Seguridade:	0	0	0	
		Total do Poder:	21.291.384	21.291.384	0	97,74
		Fiscal:	10.679.327	10.679.327	0	
		Seguridade:	10.612.057	10.612.057	0	
		1 - Fiscal:	11.171.327	11.171.327	0	
		2 - Seguridade:	10.612.057	10.612.057	0	
		3 - Total (1 + 2):	21.783.384	21.783.384	0	
		Intra-Orçamentária:	0	0	0	


LUCICLEITSON MANGUEIRA
MAGALHÃES
SECRETÁRIO DE
ADMINISTRAÇÃO
FINANCEIRA


CLAIR LEITÃO MARTINS
DINIZ
TC/CRC 4.395-PB


TÂNIA MANGUEIRA NITÃO
INÁCIO
PREFEITA



Prefeitura Municipal de Santana de Mangueira

Secretaria de Administração Financeira

Departamento de Contabilidade - Orçamento-Programa de 2012 - R\$ 1,00

Demonstrativo da Despesa por Subfunção

Código	Descrição da Subfunção	Esfera	Total	Direta	Indireta	%
Legislativo						
031	Ação Legislativa					
		Total:	492.000	492.000	0	2,26
		Fiscal:	492.000	492.000	0	
		Seguridade:	0	0	0	
		Total do Poder:	492.000	492.000	0	2,26
		Fiscal:	492.000	492.000	0	
		Seguridade:	0	0	0	

**Prefeitura Municipal de Santana de Mangueira**

Secretaria de Administração Financeira

Departamento de Contabilidade - Orçamento-Programa de 2012 - R\$ 1,00

Demonstrativo da Despesa por Subfunção

Código	Descrição da Subfunção	Esfera	Total	Direta	Indireta	%
Executivo						
122	Administração Geral					
		Total:	1.690.388	1.690.388	0	7,76
		Fiscal:	1.690.388	1.690.388	0	
		Seguridade:	0	0	0	
123	Administração Financeira					
		Total:	230.276	230.276	0	1,06
		Fiscal:	230.276	230.276	0	
		Seguridade:	0	0	0	
241	Assistência ao Idoso					
		Total:	15.000	15.000	0	0,07
		Fiscal:	0	0	0	
		Seguridade:	15.000	15.000	0	
243	Assistência à Criança a ao Adolescente					
		Total:	241.765	241.765	0	1,11
		Fiscal:	0	0	0	
		Seguridade:	241.765	241.765	0	
244	Assistência Comunitária					
		Total:	792.732	792.732	0	3,64
		Fiscal:	26.000	26.000	0	
		Seguridade:	766.732	766.732	0	
301	Atenção Básica					
		Total:	1.737.595	1.737.595	0	7,98
		Fiscal:	0	0	0	
		Seguridade:	1.737.595	1.737.595	0	
302	Assistência Hospitalar e Ambulatorial					
		Total:	4.908	4.908	0	0,02
		Fiscal:	0	0	0	
		Seguridade:	4.908	4.908	0	
303	Suporte Profilático e Terapêutico					
		Total:	7.658.200	7.658.200	0	35,16
		Fiscal:	0	0	0	
		Seguridade:	7.658.200	7.658.200	0	
304	Vigilância Sanitária					
		Total:	114.200	114.200	0	0,52
		Fiscal:	0	0	0	
		Seguridade:	114.200	114.200	0	
305	Vigilância Epidemiológica					
		Total:	73.657	73.657	0	0,34
		Fiscal:	0	0	0	
		Seguridade:	73.657	73.657	0	
361	Ensino Fundamental					
		Total:	3.470.888	3.470.888	0	15,93
		Fiscal:	3.470.888	3.470.888	0	
		Seguridade:	0	0	0	
362	Ensino Médio					
		Total:	17.121	17.121	0	0,08
		Fiscal:	17.121	17.121	0	
		Seguridade:	0	0	0	



Prefeitura Municipal de Santana de Mangueira

Secretaria de Administração Financeira

Departamento de Contabilidade - Orçamento-Programa de 2012 - R\$ 1,00

Demonstrativo da Despesa por Subfunção

Código	Descrição da Subfunção	Esfera	Total	Direta	Indireta	%
Executivo						
365	Educação Infantil					
		Total:	126.604	126.604	0	0,58
		Fiscal:	126.604	126.604	0	
		Seguridade:	0	0	0	
366	Educação de Jovens e Adultos					
		Total:	75.480	75.480	0	0,35
		Fiscal:	75.480	75.480	0	
		Seguridade:	0	0	0	
392	Difusão Cultural					
		Total:	3.000	3.000	0	0,01
		Fiscal:	3.000	3.000	0	
		Seguridade:	0	0	0	
451	Infra-Estrutura Urbana					
		Total:	140.390	140.390	0	0,64
		Fiscal:	140.390	140.390	0	
		Seguridade:	0	0	0	
482	Habitação Urbana					
		Total:	105.000	105.000	0	0,48
		Fiscal:	105.000	105.000	0	
		Seguridade:	0	0	0	
512	Saneamento Básico Urbano					
		Total:	105.000	105.000	0	0,48
		Fiscal:	105.000	105.000	0	
		Seguridade:	0	0	0	
541	Preservação e Conservação Ambiental					
		Total:	2.500	2.500	0	0,01
		Fiscal:	2.500	2.500	0	
		Seguridade:	0	0	0	
544	Recursos Hídricos					
		Total:	105.000	105.000	0	0,48
		Fiscal:	105.000	105.000	0	
		Seguridade:	0	0	0	
601	Promoção da Produção Vegetal					
		Total:	330.500	330.500	0	1,52
		Fiscal:	330.500	330.500	0	
		Seguridade:	0	0	0	
602	Promoção da Produção Animal					
		Total:	11.500	11.500	0	0,05
		Fiscal:	11.500	11.500	0	
		Seguridade:	0	0	0	
604	Defesa Sanitária Animal					
		Total:	206.000	206.000	0	0,95
		Fiscal:	206.000	206.000	0	
		Seguridade:	0	0	0	
695	Turismo					
		Total:	1.047.000	1.047.000	0	4,81
		Fiscal:	1.047.000	1.047.000	0	
		Seguridade:	0	0	0	

**Prefeitura Municipal de Santana de Mangueira**

Secretaria de Administração Financeira

Departamento de Contabilidade - Orçamento-Programa de 2012 - R\$ 1,00

Demonstrativo da Despesa por Subfunção

Código	Descrição da Subfunção	Esfera	Total	Direta	Indireta	%
Executivo						
782	Transporte Rodoviário					
		Total:	486.040	486.040	0	2,23
		Fiscal:	486.040	486.040	0	
		Seguridade:	0	0	0	
812	Desporto Comunitário					
		Total:	1.943.640	1.943.640	0	8,92
		Fiscal:	1.943.640	1.943.640	0	
		Seguridade:	0	0	0	
813	Lazer					
		Total:	105.000	105.000	0	0,48
		Fiscal:	105.000	105.000	0	
		Seguridade:	0	0	0	
843	Serviço da Dívida Interna					
		Total:	300.000	300.000	0	1,38
		Fiscal:	300.000	300.000	0	
		Seguridade:	0	0	0	
845	Transferências					
		Total:	78.000	78.000	0	0,36
		Fiscal:	78.000	78.000	0	
		Seguridade:	0	0	0	
999	Reserva de Contingência					
		Total:	74.000	74.000	0	0,34
		Fiscal:	74.000	74.000	0	
		Seguridade:	0	0	0	
Total do Poder:			21.291.384	21.291.384	0	97,74
Fiscal:			10.679.327	10.679.327	0	
Seguridade:			10.612.057	10.612.057	0	
1 - Fiscal:			11.171.327	11.171.327	0	
2 - Seguridade:			10.612.057	10.612.057	0	
3 - Total (1 + 2):			21.783.384	21.783.384	0	
Intra-Orçamentária:			0	0	0	

LUCICLEITSON MANGUEIRA
MAGALHÃES
SECRETÁRIO DE
ADMINISTRAÇÃO
FINANCEIRA

CLAIR LEITÃO MARTINS
DINIZ
TC/CRC 4.395-PB

TÂNIA MANGUEIRA NITÃO
INÁCIO
PREFEITA



Prefeitura Municipal de Santana de Mangueira

Secretaria de Administração Financeira

Departamento de Contabilidade - Orçamento-Programa de 2012 - R\$ 1,00

Demonstrativo da Despesa por Programa

Código	Descrição do Programa	Esfera	Total	Direta	Indireta	%
Legislativo						
1005	Programa de Desenvolvimento da Infra-Estrutura do Município					
		Total:	10.000	10.000	0	0,05
		Fiscal:	10.000	10.000	0	
		Seguridade:	0	0	0	
2001	Programa de apoio administrativo do Poder Legislativo					
		Total:	482.000	482.000	0	2,21
		Fiscal:	482.000	482.000	0	
		Seguridade:	0	0	0	
		Total do Poder:	492.000	492.000	0	2,26
		Fiscal:	492.000	492.000	0	
		Seguridade:	0	0	0	

**Prefeitura Municipal de Santana de Mangueira**

Secretaria de Administração Financeira

Departamento de Contabilidade - Orçamento-Programa de 2012 - R\$ 1,00

Demonstrativo da Despesa por Programa

Código	Descrição do Programa	Esfera	Total	Direta	Indireta	%
Executivo						
0001	Encargos Especiais					
		Total:	382.000	382.000	0	1,75
		Fiscal:	382.000	382.000	0	
		Seguridade:	0	0	0	
1005	Programa de Desenvolvimento da Infra-Estrutura do Município					
		Total:	906.890	906.890	0	4,16
		Fiscal:	906.890	906.890	0	
		Seguridade:	0	0	0	
1006	Programa Saneamento de Qualidade					
		Total:	105.000	105.000	0	0,48
		Fiscal:	105.000	105.000	0	
		Seguridade:	0	0	0	
1008	Programa Rodovias de boa qualidade para todos					
		Total:	44.540	44.540	0	0,20
		Fiscal:	44.540	44.540	0	
		Seguridade:	0	0	0	
1010	Programa de Apoio Comunitário Rural					
		Total:	23.000	23.000	0	0,11
		Fiscal:	23.000	23.000	0	
		Seguridade:	0	0	0	
1011	Programa Saúde da Família - PSF					
		Total:	409.540	409.540	0	1,88
		Fiscal:	0	0	0	
		Seguridade:	409.540	409.540	0	
1012	Programa Agentes Comunitários de Saúde - PACS					
		Total:	145.948	145.948	0	0,67
		Fiscal:	0	0	0	
		Seguridade:	145.948	145.948	0	
1013	Programa de Saúde Bucal					
		Total:	89.300	89.300	0	0,41
		Fiscal:	0	0	0	
		Seguridade:	89.300	89.300	0	
1014	Programa de Estruturação da Vigilância em Saúde					
		Total:	73.657	73.657	0	0,34
		Fiscal:	0	0	0	
		Seguridade:	73.657	73.657	0	
1016	Programa de Vigilância Sanitária					
		Total:	11.200	11.200	0	0,05
		Fiscal:	0	0	0	
		Seguridade:	11.200	11.200	0	
1017	Programa Farmácia Básica					
		Total:	62.999	62.999	0	0,29
		Fiscal:	0	0	0	
		Seguridade:	62.999	62.999	0	
1019	Programa Saúde para todos					
		Total:	3.134.908	3.134.908	0	14,39
		Fiscal:	0	0	0	
		Seguridade:	3.134.908	3.134.908	0	
1020	Programa de Atenção Básica					
		Total:	64.867	64.867	0	0,30
		Fiscal:	0	0	0	
		Seguridade:	64.867	64.867	0	

**Prefeitura Municipal de Santana de Mangueira**

Secretaria de Administração Financeira

Departamento de Contabilidade - Orçamento-Programa de 2012 - R\$ 1,00

Demonstrativo da Despesa por Programa

Código	Descrição do Programa	Esfera	Total	Direta	Indireta	%
Executivo						
1022	Programa de Saúde e Saneamento					
		Total:	4.761.200	4.761.200	0	21,86
		Fiscal:	0	0	0	
		Seguridade:	4.761.200	4.761.200	0	
1023	Educação de boa qualidade para todos					
		Total:	3.484.009	3.484.009	0	15,99
		Fiscal:	3.484.009	3.484.009	0	
		Seguridade:	0	0	0	
1024	Programa de Desenvolvimento do Ensino Infantil					
		Total:	126.604	126.604	0	0,58
		Fiscal:	126.604	126.604	0	
		Seguridade:	0	0	0	
1027	Programa de Educação de Jovens e Adultos					
		Total:	75.480	75.480	0	0,35
		Fiscal:	75.480	75.480	0	
		Seguridade:	0	0	0	
1029	Programa Incentivo ao Turismo					
		Total:	1.047.000	1.047.000	0	4,81
		Fiscal:	1.047.000	1.047.000	0	
		Seguridade:	0	0	0	
1030	Programa Incentivo ao Esporte					
		Total:	1.943.640	1.943.640	0	8,92
		Fiscal:	1.943.640	1.943.640	0	
		Seguridade:	0	0	0	
1031	Ação Social para todos					
		Total:	363.329	363.329	0	1,67
		Fiscal:	0	0	0	
		Seguridade:	363.329	363.329	0	
1032	Programa de Valorização da Pessoa Idosa					
		Total:	15.000	15.000	0	0,07
		Fiscal:	0	0	0	
		Seguridade:	15.000	15.000	0	
1033	Programa de Atenção Integral à Família					
		Total:	62.000	62.000	0	0,28
		Fiscal:	0	0	0	
		Seguridade:	62.000	62.000	0	
1037	Programa de Erradicação do Trabalho Infantil					
		Total:	69.340	69.340	0	0,32
		Fiscal:	0	0	0	
		Seguridade:	69.340	69.340	0	
1038	Programa Pro Jovem					
		Total:	123.100	123.100	0	0,57
		Fiscal:	0	0	0	
		Seguridade:	123.100	123.100	0	
1040	Programa de Desenvolvimento Sustentável dos Recursos Ambientais					
		Total:	2.500	2.500	0	0,01
		Fiscal:	2.500	2.500	0	
		Seguridade:	0	0	0	
1043	Programa Segurança Alimentar e Nutricional					
		Total:	160.052	160.052	0	0,73
		Fiscal:	0	0	0	
		Seguridade:	160.052	160.052	0	

**Prefeitura Municipal de Santana de Mangueira**

Secretaria de Administração Financeira

Departamento de Contabilidade - Orçamento-Programa de 2012 - R\$ 1,00

Demonstrativo da Despesa por Programa

Código	Descrição do Programa	Esfera	Total	Direta	Indireta	%
Executivo						
1047	Programa Desenvolvendo a Infraestrutura e Serviços Rurais					
		Total:	525.000	525.000	0	2,41
		Fiscal:	525.000	525.000	0	
		Seguridade:	0	0	0	
1048	Programa Viver Bem					
		Total:	55.000	55.000	0	0,25
		Fiscal:	0	0	0	
		Seguridade:	55.000	55.000	0	
1049	Programa Incentivo a Cultura					
		Total:	3.000	3.000	0	0,01
		Fiscal:	3.000	3.000	0	
		Seguridade:	0	0	0	
2002	Programa de apoio administrativo do Gabinete do Prefeito					
		Total:	444.048	444.048	0	2,04
		Fiscal:	444.048	444.048	0	
		Seguridade:	0	0	0	
2005	Programa de Apoio Administrativo da Secretaria de Administração Geral					
		Total:	967.411	967.411	0	4,44
		Fiscal:	967.411	967.411	0	
		Seguridade:	0	0	0	
2006	Programa de Apoio Administrativo da Secretaria de Administração Financeira					
		Total:	230.276	230.276	0	1,06
		Fiscal:	230.276	230.276	0	
		Seguridade:	0	0	0	
2009	Programa de Apoio Administrativo da Secretaria de Saúde e Saneamento					
		Total:	834.941	834.941	0	3,83
		Fiscal:	0	0	0	
		Seguridade:	834.941	834.941	0	
2011	Programa de Apoio Administrativo da Secretaria de Assistência Social e Previdência					
		Total:	175.676	175.676	0	0,81
		Fiscal:	0	0	0	
		Seguridade:	175.676	175.676	0	
2014	Programa de Apoio Administrativo da Secretaria de Transporte e Urbanismo					
		Total:	205.798	205.798	0	0,94
		Fiscal:	205.798	205.798	0	
		Seguridade:	0	0	0	
2015	Programa de Apoio Administrativo da Secretaria de Agricultura e Abastecimento					
		Total:	89.131	89.131	0	0,41
		Fiscal:	89.131	89.131	0	
		Seguridade:	0	0	0	
9001	Reserva de Contigência					
		Total:	74.000	74.000	0	0,34
		Fiscal:	74.000	74.000	0	
		Seguridade:	0	0	0	
Total do Poder:			21.291.384	21.291.384	0	97,74
Fiscal:			10.679.327	10.679.327	0	
Seguridade:			10.612.057	10.612.057	0	
1 - Fiscal:			11.171.327	11.171.327	0	
2 - Seguridade:			10.612.057	10.612.057	0	
3 - Total (1 + 2):			21.783.384	21.783.384	0	
Intra-Orçamentária:			0	0	0	



Prefeitura Municipal de Santana de Mangueira

Secretaria de Administração Financeira

Departamento de Contabilidade - Orçamento-Programa de 2012 - R\$ 1,00

Demonstrativo da Despesa por Programa

Código	Descrição do Programa	Esfera	Total	Direta	Indireta	%
	LUCICLEITSON MANGUEIRA MAGALHÃES SECRETÁRIO DE ADMINISTRAÇÃO FINANCEIRA	CLAIR LEITÃO MARTINS DENIZ TC/CRC 4.395-PB				



Prefeitura Municipal de Santana de Mangueira

Secretaria de Administração Financeira

Departamento de Contabilidade - Orçamento-Programa de 2012 - R\$ 1,00

Demonstrativo da Despesa por Ação Governamental

Código	Descrição da Ação Governamental	Esfera	Total	Direta	Indireta	%
Legislativo						
1026	Reforma e Ampliação do Prédio da Câmara Municipal					
		Total:	10.000	10.000	0	0,05
		Fiscal:	10.000	10.000	0	
		Seguridade:	0	0	0	
2001	Manutenção da Câmara Municipal					
		Total:	482.000	482.000	0	2,21
		Fiscal:	482.000	482.000	0	
		Seguridade:	0	0	0	
		Total do Poder:	492.000	492.000	0	2,26
		Fiscal:	492.000	492.000	0	
		Seguridade:	0	0	0	

**Prefeitura Municipal de Santana de Mangueira**

Secretaria de Administração Financeira

Departamento de Contabilidade - Orçamento-Programa de 2012 - R\$ 1,00

Demonstrativo da Despesa por Ação Governamental

Código	Descrição da Ação Governamental	Esfera	Total	Direta	Indireta	%
Executivo						
0001	Amortização e Encargos da Dívida Contratada					
		Total:	10.000	10.000	0	0,05
		Fiscal:	10.000	10.000	0	
		Seguridade:	0	0	0	
0002	Amortização e Encargos com a Dívida do INSS					
		Total:	290.000	290.000	0	1,33
		Fiscal:	290.000	290.000	0	
		Seguridade:	0	0	0	
0003	Contribuições ao PASEP					
		Total:	78.000	78.000	0	0,36
		Fiscal:	78.000	78.000	0	
		Seguridade:	0	0	0	
0005	Compromissos Decorrentes de Sentenças Judiciais - MDE					
		Total:	4.000	4.000	0	0,02
		Fiscal:	4.000	4.000	0	
		Seguridade:	0	0	0	
1001	Ampliação e Reforma do Prédio da Prefeitura					
		Total:	10.000	10.000	0	0,05
		Fiscal:	10.000	10.000	0	
		Seguridade:	0	0	0	
1002	Aquisição de Transporte Escolar					
		Total:	141.757	141.757	0	0,65
		Fiscal:	141.757	141.757	0	
		Seguridade:	0	0	0	
1003	Construção, reforma e ampliação de Unidades Escolares					
		Total:	50.000	50.000	0	0,23
		Fiscal:	50.000	50.000	0	
		Seguridade:	0	0	0	
1004	Construção, Ampliação e Reforma de Creche					
		Total:	15.000	15.000	0	0,07
		Fiscal:	15.000	15.000	0	
		Seguridade:	0	0	0	
1005	Implantação, Ampliação ou melhoria de Obras de Infra- Estrutura Esportiva					
		Total:	1.769.000	1.769.000	0	8,12
		Fiscal:	1.769.000	1.769.000	0	
		Seguridade:	0	0	0	
1006	Implantação de Infraestrutura Turística					
		Total:	799.000	799.000	0	3,67
		Fiscal:	799.000	799.000	0	
		Seguridade:	0	0	0	
1007	Ações de Saneamento Básico					
		Total:	2.747.000	2.747.000	0	12,61
		Fiscal:	0	0	0	
		Seguridade:	2.747.000	2.747.000	0	
1008	Melhoria Habitacional					
		Total:	3.000.000	3.000.000	0	13,77
		Fiscal:	0	0	0	
		Seguridade:	3.000.000	3.000.000	0	



Prefeitura Municipal de Santana de Mangueira

Secretaria de Administração Financeira

Departamento de Contabilidade - Orçamento-Programa de 2012 - R\$ 1,00

Demonstrativo da Despesa por Ação Governamental

Código	Descrição da Ação Governamental	Esfera	Total	Direta	Indireta	%
Executivo						
1009	Construção de Abastecimento D'água					
		Total:	1.418.200	1.418.200	0	6,51
		Fiscal:	0	0	0	
		Seguridade:	1.418.200	1.418.200	0	
1010	Melhorias Sanitárias					
		Total:	493.000	493.000	0	2,26
		Fiscal:	0	0	0	
		Seguridade:	493.000	493.000	0	
1011	Construção, Ampliação e Reforma do Prédio da Secretaria de Saúde e Saneamento					
		Total:	20.000	20.000	0	0,09
		Fiscal:	0	0	0	
		Seguridade:	20.000	20.000	0	
1012	Construção de Aterro Sanitário					
		Total:	103.000	103.000	0	0,47
		Fiscal:	0	0	0	
		Seguridade:	103.000	103.000	0	
1013	Ações de Saneamento Básico					
		Total:	105.000	105.000	0	0,48
		Fiscal:	105.000	105.000	0	
		Seguridade:	0	0	0	
1014	Implantação, Ampliação ou melhoria de Obras de Infra-Estrutura Urbana					
		Total:	110.390	110.390	0	0,51
		Fiscal:	110.390	110.390	0	
		Seguridade:	0	0	0	
1015	Construção e Reforma de Praças e Canteiros					
		Total:	105.000	105.000	0	0,48
		Fiscal:	105.000	105.000	0	
		Seguridade:	0	0	0	
1016	Aquisição e Desapropriação de Imóveis					
		Total:	10.000	10.000	0	0,05
		Fiscal:	10.000	10.000	0	
		Seguridade:	0	0	0	
1017	Construção e Recuperação de Passagens Molhadas					
		Total:	441.500	441.500	0	2,03
		Fiscal:	441.500	441.500	0	
		Seguridade:	0	0	0	
1018	Melhorias Habitacionais					
		Total:	105.000	105.000	0	0,48
		Fiscal:	105.000	105.000	0	
		Seguridade:	0	0	0	
1019	Construção de Abastecimento D Água					
		Total:	105.000	105.000	0	0,48
		Fiscal:	105.000	105.000	0	
		Seguridade:	0	0	0	
1020	Construção, Reforma e Ampliação de Prédios Públicos					
		Total:	20.000	20.000	0	0,09
		Fiscal:	20.000	20.000	0	
		Seguridade:	0	0	0	



Prefeitura Municipal de Santana de Mangueira

Secretaria de Administração Financeira

Departamento de Contabilidade - Orçamento-Programa de 2012 - R\$ 1,00

Demonstrativo da Despesa por Ação Governamental

Código	Descrição da Ação Governamental	Esfera	Total	Direta	Indireta	%
Executivo						
1021	Construção de Cisternas					
		Total:	260.742	260.742	0	1,20
		Fiscal:	0	0	0	
		Seguridade:	260.742	260.742	0	
1022	Aquisição de Patrulha Mecanizada					
		Total:	309.000	309.000	0	1,42
		Fiscal:	309.000	309.000	0	
		Seguridade:	0	0	0	
1023	Implantação de Infraestrutura e Serviços Rurais					
		Total:	10.000	10.000	0	0,05
		Fiscal:	10.000	10.000	0	
		Seguridade:	0	0	0	
1024	Construção, Reforma e Ampliação do Matadouro Público					
		Total:	206.000	206.000	0	0,95
		Fiscal:	206.000	206.000	0	
		Seguridade:	0	0	0	
1025	Construção, Ampliação e Reforma de Unidades de Saúde					
		Total:	110.000	110.000	0	0,50
		Fiscal:	0	0	0	
		Seguridade:	110.000	110.000	0	
2002	Manutenção do Gabinete do Prefeito					
		Total:	418.048	418.048	0	1,92
		Fiscal:	418.048	418.048	0	
		Seguridade:	0	0	0	
2003	Assistência Comunitária a Pessoas Carentes					
		Total:	26.000	26.000	0	0,12
		Fiscal:	26.000	26.000	0	
		Seguridade:	0	0	0	
2004	Manutenção da Secretaria de Administração Geral					
		Total:	967.411	967.411	0	4,44
		Fiscal:	967.411	967.411	0	
		Seguridade:	0	0	0	
2005	Manutenção das Atividades da Secretaria de Administração Financeira					
		Total:	230.276	230.276	0	1,06
		Fiscal:	230.276	230.276	0	
		Seguridade:	0	0	0	
2006	Manutenção das Atividades do Ensino Fundamental-MDE					
		Total:	937.020	937.020	0	4,30
		Fiscal:	937.020	937.020	0	
		Seguridade:	0	0	0	
2007	Manutenção das Atividades do Ensino Infantil - MDE					
		Total:	31.399	31.399	0	0,14
		Fiscal:	31.399	31.399	0	
		Seguridade:	0	0	0	
2008	Manutenção da Educação de Jovens e Adultos					
		Total:	16.240	16.240	0	0,07
		Fiscal:	16.240	16.240	0	
		Seguridade:	0	0	0	

**Prefeitura Municipal de Santana de Mangueira**

Secretaria de Administração Financeira

Departamento de Contabilidade - Orçamento-Programa de 2012 - R\$ 1,00

Demonstrativo da Despesa por Ação Governamental

Código	Descrição da Ação Governamental	Esfera	Total	Direta	Indireta	%
Executivo						
2009	Manutenção da Merenda Escolar do Ensino Fundamental - PNAE					
		Total:	73.340	73.340	0	0,34
		Fiscal:	73.340	73.340	0	
		Seguridade:	0	0	0	
2010	Manutenção do Ensino Fundamental - Fundeb - 60%					
		Total:	1.300.494	1.300.494	0	5,97
		Fiscal:	1.300.494	1.300.494	0	
		Seguridade:	0	0	0	
2011	Manutenção do Ensino Fundamental - Fundeb - 40%					
		Total:	602.630	602.630	0	2,77
		Fiscal:	602.630	602.630	0	
		Seguridade:	0	0	0	
2012	Manutenção do Transporte Escolar do Ensino Fundamental					
		Total:	291.609	291.609	0	1,34
		Fiscal:	291.609	291.609	0	
		Seguridade:	0	0	0	
2013	Manutenção da Merenda Escolar da Creche - PNAC					
		Total:	22.880	22.880	0	0,10
		Fiscal:	22.880	22.880	0	
		Seguridade:	0	0	0	
2014	Manutenção do Salário Educação -QSE					
		Total:	55.922	55.922	0	0,26
		Fiscal:	55.922	55.922	0	
		Seguridade:	0	0	0	
2015	Programa Dinheiro Direto na Escola - PDDE					
		Total:	14.116	14.116	0	0,06
		Fiscal:	14.116	14.116	0	
		Seguridade:	0	0	0	
2016	Manutenção da Educação de Jovens e Adultos - Fundeb 60%					
		Total:	4.120	4.120	0	0,02
		Fiscal:	4.120	4.120	0	
		Seguridade:	0	0	0	
2017	Manutenção da Educação de Jovens e Adultos - Fundeb 40%					
		Total:	8.120	8.120	0	0,04
		Fiscal:	8.120	8.120	0	
		Seguridade:	0	0	0	
2018	Manutenção do Ensino Infantil - Fundeb 60%					
		Total:	6.120	6.120	0	0,03
		Fiscal:	6.120	6.120	0	
		Seguridade:	0	0	0	
2019	Manutenção do Ensino Infantil - Fundeb 40%					
		Total:	34.993	34.993	0	0,16
		Fiscal:	34.993	34.993	0	
		Seguridade:	0	0	0	
2020	Manutenção do Programa Nacional de Alimentação Pré-Escolar - PNAP					
		Total:	10.980	10.980	0	0,05
		Fiscal:	10.980	10.980	0	
		Seguridade:	0	0	0	

**Prefeitura Municipal de Santana de Mangueira**

Secretaria de Administração Financeira

Departamento de Contabilidade - Orçamento-Programa de 2012 - R\$ 1,00

Demonstrativo da Despesa por Ação Governamental

Código	Descrição da Ação Governamental	Esfera	Total	Direta	Indireta	%
Executivo						
2021	Manutenção do Transporte Escolar do Ensino Infantil					
		Total:	907	907	0	0,00
		Fiscal:	907	907	0	
		Seguridade:	0	0	0	
2022	Manutenção do Transporte Escolar do Ensino Médio					
		Total:	17.121	17.121	0	0,08
		Fiscal:	17.121	17.121	0	
		Seguridade:	0	0	0	
2023	Manutenção da Merenda Escolar do PNAE-EJA					
		Total:	7.000	7.000	0	0,03
		Fiscal:	7.000	7.000	0	
		Seguridade:	0	0	0	
2024	Promoção de Eventos Sociais e Culturais					
		Total:	248.000	248.000	0	1,14
		Fiscal:	248.000	248.000	0	
		Seguridade:	0	0	0	
2025	Apoio ao Desporto Amador					
		Total:	4.500	4.500	0	0,02
		Fiscal:	4.500	4.500	0	
		Seguridade:	0	0	0	
2026	Manutenção do Programa Brasil Alfabetizado					
		Total:	40.000	40.000	0	0,18
		Fiscal:	40.000	40.000	0	
		Seguridade:	0	0	0	
2027	Apoio às manifestações culturais do município					
		Total:	3.000	3.000	0	0,01
		Fiscal:	3.000	3.000	0	
		Seguridade:	0	0	0	
2028	Manutenção da Secretaria de Saúde e Saneamento					
		Total:	834.941	834.941	0	3,83
		Fiscal:	0	0	0	
		Seguridade:	834.941	834.941	0	
2029	Realização de ações voltadas a Preservação Ambiental					
		Total:	2.500	2.500	0	0,01
		Fiscal:	2.500	2.500	0	
		Seguridade:	0	0	0	
2030	Manutenção das Atividades da Secretaria de Transporte e Urbanismo					
		Total:	205.798	205.798	0	0,94
		Fiscal:	205.798	205.798	0	
		Seguridade:	0	0	0	
2031	Recuperação de Estradas Vicinais					
		Total:	44.540	44.540	0	0,20
		Fiscal:	44.540	44.540	0	
		Seguridade:	0	0	0	
2032	Assistência às famílias em situação de riscos e vulnerabilidade socioeconômica					
		Total:	6.000	6.000	0	0,03
		Fiscal:	0	0	0	
		Seguridade:	6.000	6.000	0	

**Prefeitura Municipal de Santana de Mangueira**

Secretaria de Administração Financeira

Departamento de Contabilidade - Orçamento-Programa de 2012 - R\$ 1,00

Demonstrativo da Despesa por Ação Governamental

Código	Descrição da Ação Governamental	Esfera	Total	Direta	Indireta	%
Executivo						
2033	Manutenção do Conselho Tutelar					
		Total:	49.325	49.325	0	0,23
		Fiscal:	0	0	0	
		Seguridade:	49.325	49.325	0	
2034	Manutenção das Atividades da Secretaria de Assistência Social e Previdência					
		Total:	175.676	175.676	0	0,81
		Fiscal:	0	0	0	
		Seguridade:	175.676	175.676	0	
2035	Manutenção do Programa Viver Bem					
		Total:	55.000	55.000	0	0,25
		Fiscal:	0	0	0	
		Seguridade:	55.000	55.000	0	
2036	Apoio ao Pequeno Criador					
		Total:	11.500	11.500	0	0,05
		Fiscal:	11.500	11.500	0	
		Seguridade:	0	0	0	
2037	Apoio ao Pequeno Produtor Rural					
		Total:	11.500	11.500	0	0,05
		Fiscal:	11.500	11.500	0	
		Seguridade:	0	0	0	
2038	Manutenção das Atividades da Secretaria de Agricultura e Abastecimento					
		Total:	89.131	89.131	0	0,41
		Fiscal:	89.131	89.131	0	
		Seguridade:	0	0	0	
2039	Manutenção do Fundo Municipal de Saúde (Atenção Básica)					
		Total:	64.867	64.867	0	0,30
		Fiscal:	0	0	0	
		Seguridade:	64.867	64.867	0	
2040	Manutenção das Ações Básicas de Vigilância Sanitária					
		Total:	11.200	11.200	0	0,05
		Fiscal:	0	0	0	
		Seguridade:	11.200	11.200	0	
2041	Manutenção do Programa de Agentes Comunitários de Saúde - PACS					
		Total:	145.948	145.948	0	0,67
		Fiscal:	0	0	0	
		Seguridade:	145.948	145.948	0	
2042	Manutenção do Programa de Assistência Farmacêutica Básica					
		Total:	62.999	62.999	0	0,29
		Fiscal:	0	0	0	
		Seguridade:	62.999	62.999	0	
2043	Manutenção do Piso Fixo de Vigilância e Promoção da Saúde - PFVPS					
		Total:	73.657	73.657	0	0,34
		Fiscal:	0	0	0	
		Seguridade:	73.657	73.657	0	
2044	Manutenção do Programa Saúde da Família - PSF					
		Total:	409.540	409.540	0	1,88
		Fiscal:	0	0	0	
		Seguridade:	409.540	409.540	0	



Prefeitura Municipal de Santana de Mangueira

Secretaria de Administração Financeira

Departamento de Contabilidade - Orçamento-Programa de 2012 - R\$ 1,00

Demonstrativo da Despesa por Ação Governamental

Código	Descrição da Ação Governamental	Esfera	Total	Direta	Indireta	%
Executivo						
2045	Manutenção do Programa Saúde Bucal					
		Total:	89.300	89.300	0	0,41
		Fiscal:	0	0	0	
		Seguridade:	89.300	89.300	0	
2046	Manutenção das políticas voltadas à pessoa idosa					
		Total:	15.000	15.000	0	0,07
		Fiscal:	0	0	0	
		Seguridade:	15.000	15.000	0	
2047	Manutenção do Programa Piso Básico Fixo - PAIF					
		Total:	62.000	62.000	0	0,28
		Fiscal:	0	0	0	
		Seguridade:	62.000	62.000	0	
2048	Manutenção de Proteção Social Especial - PETI					
		Total:	69.340	69.340	0	0,32
		Fiscal:	0	0	0	
		Seguridade:	69.340	69.340	0	
2049	Manutenção do Piso Básico Variável - PRÓ-JOVEM					
		Total:	123.100	123.100	0	0,57
		Fiscal:	0	0	0	
		Seguridade:	123.100	123.100	0	
2050	Manutenção do Fundo Municipal de Assistência Social					
		Total:	20.000	20.000	0	0,09
		Fiscal:	0	0	0	
		Seguridade:	20.000	20.000	0	
2051	Manutenção do Programa Bolsa Família - (IGD)					
		Total:	22.262	22.262	0	0,10
		Fiscal:	0	0	0	
		Seguridade:	22.262	22.262	0	
2052	Implantação e Manutenção dos Programas de Segurança Alimentar					
		Total:	160.052	160.052	0	0,73
		Fiscal:	0	0	0	
		Seguridade:	160.052	160.052	0	
2055	Manutenção do Teto Municipal da Média e Alta Complexidade Ambulatorial e Hospitalar					
		Total:	4.908	4.908	0	0,02
		Fiscal:	0	0	0	
		Seguridade:	4.908	4.908	0	
2056	Programa Dinheiro Direto na Escola - PDDE Pré-Escola					
		Total:	3.654	3.654	0	0,02
		Fiscal:	3.654	3.654	0	
		Seguridade:	0	0	0	
2057	Programa Dinheiro Direto na Escola - PDDE Creche					
		Total:	671	671	0	0,00
		Fiscal:	671	671	0	
		Seguridade:	0	0	0	
2058	Manutenção do Programa Segundo Tempo					
		Total:	170.140	170.140	0	0,78
		Fiscal:	170.140	170.140	0	
		Seguridade:	0	0	0	




Prefeitura Municipal de Santana de Mangueira


Secretaria de Administração Financeira


Departamento de Contabilidade - Orçamento-Programa de 2012 - R\$ 1,00

Demonstrativo da Despesa por Ação Governamental

Código	Descrição da Ação Governamental	Esfera	Total	Direta	Indireta	%
Executivo						
2059	Manutenção dos Conselhos Municipais da Política de Assistência Social e Afins					
		Total:	5.000	5.000	0	0,02
		Fiscal:	0	0	0	
		Seguridade:	5.000	5.000	0	
9001	Reserva de Contigência					
		Total:	74.000	74.000	0	0,34
		Fiscal:	74.000	74.000	0	
		Seguridade:	0	0	0	
Total do Poder:			21.291.384	21.291.384	0	97,74
Fiscal:			10.679.327	10.679.327	0	
Seguridade:			10.612.057	10.612.057	0	
1 - Fiscal:			11.171.327	11.171.327	0	
2 - Seguridade:			10.612.057	10.612.057	0	
3 - Total (1 + 2):			21.783.384	21.783.384	0	
Intra-Orçamentária:			0	0	0	


LUCICLEITSON MANGUEIRA
MAGALHÃES
SECRETÁRIO DE
ADMINISTRAÇÃO
FINANCEIRA


CLAIR LEITÃO MARTINS
DINIZ
TC/CRC 4.395-PB


TÂNIA MANGUEIRA NITÃO
INÁCIO
PREFEITA



Prefeitura Municipal de Santana de Mangueira

Secretaria de Administração Financeira

Departamento de Contabilidade - Orçamento-Programa de 2012 - R\$ 1,00

Demonstrativo da Despesa por Órgão

Código	Descrição do Órgão	Esfera	Total	Direta	Indireta	%
Legislativo						
01.010	Câmara Municipal					
		Total:	492.000	492.000	0	2,26
		Fiscal:	492.000	492.000	0	
		Seguridade:	0	0	0	
		Total do Poder:	492.000	492.000	0	2,26
		Fiscal:	492.000	492.000	0	
		Seguridade:	0	0	0	

**Prefeitura Municipal de Santana de Mangueira**

Secretaria de Administração Financeira

Departamento de Contabilidade - Orçamento-Programa de 2012 - R\$ 1,00

Demonstrativo da Despesa por Órgão

Código	Descrição do Órgão	Esfera	Total	Direta	Indireta	%
Executivo						
02.010	Gabinete do Prefeito					
		Total:	454.048	454.048	0	2,08
		Fiscal:	454.048	454.048	0	
		Seguridade:	0	0	0	
02.020	Secretaria de Administração Geral					
		Total:	967.411	967.411	0	4,44
		Fiscal:	967.411	967.411	0	
		Seguridade:	0	0	0	
02.030	Secretaria de Administração Financeira					
		Total:	608.276	608.276	0	2,79
		Fiscal:	608.276	608.276	0	
		Seguridade:	0	0	0	
02.040	Secretaria de Educação, Cultura e Desporto					
		Total:	6.683.733	6.683.733	0	30,68
		Fiscal:	6.683.733	6.683.733	0	
		Seguridade:	0	0	0	
02.050	Secretaria de Saúde e Saneamento					
		Total:	8.618.641	8.618.641	0	39,57
		Fiscal:	2.500	2.500	0	
		Seguridade:	8.616.141	8.616.141	0	
02.060	Secretaria de Transporte e Urbanismo					
		Total:	1.252.228	1.252.228	0	5,75
		Fiscal:	1.252.228	1.252.228	0	
		Seguridade:	0	0	0	
02.070	Secretaria de Assistência Social e Previdência					
		Total:	551.743	551.743	0	2,53
		Fiscal:	0	0	0	
		Seguridade:	551.743	551.743	0	
02.080	Secretaria de Agricultura e Abastecimento					
		Total:	637.131	637.131	0	2,92
		Fiscal:	637.131	637.131	0	
		Seguridade:	0	0	0	
02.090	Fundo Municipal de Saúde					
		Total:	972.419	972.419	0	4,46
		Fiscal:	0	0	0	
		Seguridade:	972.419	972.419	0	
02.100	Fundo Municipal de Assistência Social					
		Total:	471.754	471.754	0	2,17
		Fiscal:	0	0	0	
		Seguridade:	471.754	471.754	0	
99.990	Reserva de Contingência					
		Total:	74.000	74.000	0	0,34
		Fiscal:	74.000	74.000	0	
		Seguridade:	0	0	0	
Total do Poder:			21.291.384	21.291.384	0	97,74
Fiscal:			10.679.327	10.679.327	0	
Seguridade:			10.612.057	10.612.057	0	
1 - Fiscal:			11.171.327	11.171.327	0	
2 - Seguridade:			10.612.057	10.612.057	0	
3 - Total (1 + 2):			21.783.384	21.783.384	0	
Intra-Orçamentária:			0	0	0	



Prefeitura Municipal de Santana de Mangueira

Secretaria de Administração Financeira

Departamento de Contabilidade - Orçamento-Programa de 2012 - R\$ 1,00

Demonstrativo da Despesa por Órgão

Código	Descrição do Órgão	Esfera	Total	Direta	Indireta	%
	LUCICLEITSON MANGUEIRA MAGALHÃES SECRETÁRIO DE ADMINISTRAÇÃO FINANCEIRA	CLAIR LEITÃO MARTINS DENIZ TC/CRC 4.395-PB				
				TÂNIA MANGUEIRA NITÃO INÁCIO PREFEITA		



Prefeitura Municipal de Santana de Mangueira

Secretaria de Administração Financeira

Departamento de Contabilidade - Orçamento-Programa de 2012 - R\$ 1,00

Demonstrativo da Despesa por SubElemento de Despesa

Código	Descrição do SubElemento de Despesa	Esfera	Total	Direta	Indireta	%
Legislativo						
099	SEM APLICAÇÃO					
		Total:	492.000	492.000	0	2,26
		Fiscal:	492.000	492.000	0	
		Seguridade:	0	0	0	
		Total do Poder:	492.000	492.000	0	2,26
		Fiscal:	492.000	492.000	0	
		Seguridade:	0	0	0	


**Prefeitura Municipal de Santana de Mangueira**


Secretaria de Administração Financeira


Departamento de Contabilidade - Orçamento-Programa de 2012 - R\$ 1,00

Demonstrativo da Despesa por SubElemento de Despesa

Código	Descrição do SubElemento de Despesa	Esfera	Total	Direta	Indireta	%
Executivo						
099	SEM APLICAÇÃO					
		Total:	21.291.384	21.291.384	0	97,74
		Fiscal:	10.679.327	10.679.327	0	
		Seguridade:	10.612.057	10.612.057	0	
		Total do Poder:	21.291.384	21.291.384	0	97,74
		Fiscal:	10.679.327	10.679.327	0	
		Seguridade:	10.612.057	10.612.057	0	
		1 - Fiscal:	11.171.327	11.171.327	0	
		2 - Seguridade:	10.612.057	10.612.057	0	
		3 - Total (1 + 2):	21.783.384	21.783.384	0	
		Intra-Orçamentária:	0	0	0	


LUCICLEITSON MANGUEIRA
MAGALHÃES
SECRETÁRIO DE
ADMINISTRAÇÃO
FINANCEIRA


CLAIR LEITO MARTINS
DINIZ
TC/CRC 4.395-PB


TÂNIA MANGUEIRA NITÃO
INÁCIO
PREFEITA



Prefeitura Municipal de Santana de Mangueira

Secretaria de Administração Financeira

Departamento de Contabilidade - Orçamento-Programa de 2012 - R\$ 1,00

Demonstrativo da Despesa por Fonte de Recurso

Código	Descrição da Fonte de Recurso	Esfera	Total	Direta	Indireta	%
Legislativo						
001	Ordinário					
		Total:	492.000	492.000	0	2,26
		Fiscal:	492.000	492.000	0	
		Seguridade:	0	0	0	
		Total do Poder:	492.000	492.000	0	2,26
		Fiscal:	492.000	492.000	0	
		Seguridade:	0	0	0	



Prefeitura Municipal de Santana de Mangueira

Secretaria de Administração Financeira

Departamento de Contabilidade - Orçamento-Programa de 2012 - R\$ 1,00

Demonstrativo da Despesa por Fonte de Recurso

Código	Descrição da Fonte de Recurso	Esfera	Total	Direta	Indireta	%
Executivo						
001	Ordinário					
		Total:	3.002.835	3.002.835	0	13,78
		Fiscal:	2.648.654	2.648.654	0	
		Seguridade:	354.181	354.181	0	
002	Fundeb					
		Total:	2.090.126	2.090.126	0	9,60
		Fiscal:	2.090.126	2.090.126	0	
		Seguridade:	0	0	0	
003	SUS					
		Total:	652.275	652.275	0	2,99
		Fiscal:	0	0	0	
		Seguridade:	652.275	652.275	0	
004	FNAS					
		Total:	276.862	276.862	0	1,27
		Fiscal:	0	0	0	
		Seguridade:	276.862	276.862	0	
005	FNDE					
		Total:	230.351	230.351	0	1,06
		Fiscal:	230.351	230.351	0	
		Seguridade:	0	0	0	
006	Convênios					
		Total:	12.749.351	12.749.351	0	58,53
		Fiscal:	4.518.897	4.518.897	0	
		Seguridade:	8.230.454	8.230.454	0	
008	FUS					
		Total:	1.098.285	1.098.285	0	5,04
		Fiscal:	0	0	0	
		Seguridade:	1.098.285	1.098.285	0	
009	MDE					
		Total:	1.169.759	1.169.759	0	5,37
		Fiscal:	1.169.759	1.169.759	0	
		Seguridade:	0	0	0	
010	CIDE					
		Total:	21.540	21.540	0	0,10
		Fiscal:	21.540	21.540	0	
		Seguridade:	0	0	0	
Total do Poder:			21.291.384	21.291.384	0	97,74
Fiscal:			10.679.327	10.679.327	0	
Seguridade:			10.612.057	10.612.057	0	
1 - Fiscal:			11.171.327	11.171.327	0	
2 - Seguridade:			10.612.057	10.612.057	0	
3 - Total (1 + 2):			21.783.384	21.783.384	0	
Intra-Orçamentária:			0	0	0	



Prefeitura Municipal de Santana de Mangueira

Secretaria de Administração Financeira

Departamento de Contabilidade - Orçamento-Programa de 2012 - R\$ 1,00

Demonstrativo da Despesa por Fonte de Recurso

Código	Descrição da Fonte de Recurso	Esfera	Total	Direta	Indireta	%
	LUCICLEITSON MANGUEIRA MAGALHÃES SECRETÁRIO DE ADMINISTRAÇÃO FINANCEIRA	CLAIR LEITÃO MARTINS DINIZ TC/CRC 4.395-PB		TÂNIA MANGUEIRA NITÃO INÁCIO PREFEITA		

**Prefeitura Municipal de Santana de Mangueira**

Secretaria de Administração Financeira

Departamento de Contabilidade - Orçamento-Programa de 2012 - R\$ 1,00

Demonstrativo da Despesa por Órgão e Unidade Orçamentária

Código	Descrição	Esfera	Total	Direta	Indireta	%
01	Câmara Municipal					
01.010	Câmara Municipal					
		Total:	492.000	492.000	0	2,26
		Fiscal:	492.000	492.000	0	
		Seguridade:	0	0	0	
02	Executivo					
02.010	Gabinete do Prefeito					
		Total:	454.048	454.048	0	2,08
		Fiscal:	454.048	454.048	0	
		Seguridade:	0	0	0	
02.020	Secretaria de Administração Geral					
		Total:	967.411	967.411	0	4,44
		Fiscal:	967.411	967.411	0	
		Seguridade:	0	0	0	
02.030	Secretaria de Administração Financeira					
		Total:	608.276	608.276	0	2,79
		Fiscal:	608.276	608.276	0	
		Seguridade:	0	0	0	
02.040	Secretaria de Educação, Cultura e Desporto					
		Total:	6.683.733	6.683.733	0	30,68
		Fiscal:	6.683.733	6.683.733	0	
		Seguridade:	0	0	0	
02.050	Secretaria de Saúde e Saneamento					
		Total:	8.618.641	8.618.641	0	39,57
		Fiscal:	2.500	2.500	0	
		Seguridade:	8.616.141	8.616.141	0	
02.060	Secretaria de Transporte e Urbanismo					
		Total:	1.252.228	1.252.228	0	5,75
		Fiscal:	1.252.228	1.252.228	0	
		Seguridade:	0	0	0	
02.070	Secretaria de Assistência Social e Previdência					
		Total:	551.743	551.743	0	2,53
		Fiscal:	0	0	0	
		Seguridade:	551.743	551.743	0	
02.080	Secretaria de Agricultura e Abastecimento					
		Total:	637.131	637.131	0	2,92
		Fiscal:	637.131	637.131	0	
		Seguridade:	0	0	0	
02.090	Fundo Municipal de Saúde					
		Total:	972.419	972.419	0	4,46
		Fiscal:	0	0	0	
		Seguridade:	972.419	972.419	0	
02.100	Fundo Municipal de Assistência Social					
		Total:	471.754	471.754	0	2,17
		Fiscal:	0	0	0	
		Seguridade:	471.754	471.754	0	
99	Reserva de Contigência					
99.990	Reserva de Contingência					
		Total:	74.000	74.000	0	0,34
		Fiscal:	74.000	74.000	0	
		Seguridade:	0	0	0	
		Total:	11.171.327	11.171.327	0	




Prefeitura Municipal de Santana de Mangueira


Secretaria de Administração Financeira


Departamento de Contabilidade - Orçamento-Programa de 2012 - R\$ 1,00

Demonstrativo da Despesa por Órgão e Unidade Orçamentária

Código	Descrição	Esfera	Total	Direta	Indireta	%
		2 - Seguridade:	10.612.057	10.612.057	0	
		3 - Total (1 + 2):	21.783.384	21.783.384	0	
		Intra-Orçamentária:	0	0	0	


LUCICLEITSON MANGUEIRA
MAGALHÃES
SECRETÁRIO DE
ADMINISTRAÇÃO
FINANCEIRA


CLAIR LEITÃO MARTINS
DINIZ
TC/CRC 4.395-PB


TÂNIA MANGUEIRA NITÃO
INÁCIO
PREFEITA