




CLAIR & LEITÃO
CONTABILIDADE PÚBLICA



2 0 1 3


ORÇAMENTO

PREFEITURA
DE SANTANA DE MANGUEIRA



ESTADO DA PARAÍBA
PREFEITURA MUNICIPAL DE SANTANA DE MANGUEIRA

MENSAGEM



ESTADO DA PARAÍBA
PREFEITURA MUNICIPAL DE SANTANA DE MANGUEIRA

Mensagem nº _____/2012.

Em, 28 de Setembro de 2012.

Senhor Presidente,
Senhores Vereadores da Câmara Municipal de SANTANA DE MANGUEIRA

O Orçamento do Município de SANTANA DE MANGUEIRA para o exercício financeiro de 2013, estima a Receita e fixa a Despesa em **RS 25.357.647,00**(Vinte e cinco milhões, trezentos e cinquenta e sete mil e seiscentos e quarenta e sete reais).

1. Prefeitura	R\$	<u>25.357.647,00</u>
TOTAL	R\$	25.357.647,00

Para determinação do volume de recursos que a Prefeitura Municipal irá dispor em 2013, foram considerados os seguintes aspectos: o comportamento da arrecadação no exercício de 2012, com referência até agosto do corrente ano, levando em consideração a média obtida para chegar à previsão de arrecadação para o ano de 2013; a média de arrecadação tributária dos três últimos exercícios; a implementação e manutenção dos Programas do Governo Federal nos diversos setores da administração, com destaque nas áreas da Saúde, Educação e Assistência Social; a obtenção de recursos oriundos de convênios com o Governo Federal e Estadual; as perspectivas de crescimento da economia nacional com reflexos na local; e a projeção do índice do IPCA de 4,5%.

As despesas foram fixadas levando-se em consideração os seguintes pontos: as prioridades estabelecidas na Lei de Diretrizes Orçamentárias e suas modificações; o volume de recursos previstos para 2013; a evolução dos custos de manutenção de cada um dos órgãos e setores da Administração; a geração de despesas oriundas da criação, expansão e aperfeiçoamento da ação governamental; os compromissos financeiros com amortização e encargos da dívida pública; a inflação projetada para 2013, medida pela variação do IPCA e estimada em 4,5%; o custo unitário das diversas obras priorizadas para 2013 conforme orçamento; e as metas fiscais estabelecidas na Lei de Diretrizes Orçamentárias e suas modificações.

I. DAS RECEITAS

R\$ 1.00

DEMONSTRATIVO DA PARTICIPAÇÃO DAS FONTES DE RECEITA		
ESPECIFICAÇÃO	VALOR 2013	PARTICIPAÇÃO RELATIVA (%)
UNIDADE GESTORA: PREFEITURA		
Receita Tributária	138.355,00	0,55
Receitas de Contribuições	127.778,00	0,50
Receita Patrimonial	35.485,00	0,14
Receita de Serviços	2.000,00	0,01
Transferências Correntes	11.716.770,00	46,21
Outras Receitas Correntes	31.240,00	0,12
Transferências de Capital	14.697.003,00	57,96
Deduções da Receita Corrente	-1.390.984,00	-5,49
TOTAL	25.357.647,00	100

DEFINIÇÃO DAS FONTES DE RECURSOS

UNIDADE GESTORA: PREFEITURA

RECEITA TRIBUTÁRIA

A Receita Tributária estimada para o exercício de 2013 é no valor de **R\$ 138.355,00** (cento e trinta e oito mil e trezentos e cinquenta e cinco reais) representando 0,55% do orçamento do Município. Esta fonte representa as receitas próprias dos impostos de competência do Município como o IPTU, ISS e ITBI, inclusive as derivadas do IRRF e das taxas. Foram utilizadas as projeções com base na média de arrecadação dos exercícios de 2009, 2010 e 2011.

RECEITAS DE CONTRIBUIÇÕES

Esta fonte de receita estima para o exercício de 2013 o valor de **R\$ 127.778,00** (cento e vinte e sete mil e setecentos e setenta e oito reais), representando 0,50% do orçamento do Município e corresponde a arrecadação da contribuição para o custeio do serviço de iluminação pública e outras contribuições econômicas.

RECEITA PATRIMONIAL

Esta fonte de receita estima para o exercício de 2013 o valor de **R\$ 35.485,00** (trinta e cinco mil e quatrocentos e oitenta e cinco reais), representando 0,14% do orçamento do Município e tem origem no rendimento das aplicações dos recursos no mercado financeiro.

RECEITA DE SERVIÇOS

Esta fonte de receita estima para o exercício de 2013 o valor de **R\$ 2.000,00** (dois mil reais), representando 0,01% do orçamento do Município e tem origem na receita de serviços de venda de editais de licitação.

TRANSFERÊNCIAS CORRENTES

As Transferências Correntes estimadas para o exercício de 2013 são de **R\$ 11.716.770,00** (onze milhões, setecentos e dezesseis mil e setecentos e setenta reais), representando 46,21% do orçamento do Município, com destaque para o Fundo de Participação dos Municípios – FPM e Imposto Sobre Circulação de Mercadorias e Serviços, que juntos somam a expressiva quantia de R\$ 6.930.138,00 (seis milhões, novecentos e trinta mil e cento e trinta e oito reais), sem deduzir as contribuições devidas ao FUNDEB.

O FPM é uma transferência da União e se constitui na participação dos municípios (22,5%) na arrecadação do IPI e IR. Sua projeção tomou-se por base a média do repasse para o exercício vigente, acrescendo o índice de 4,5 % de IPCA.

O ICMS é uma transferência do Estado e se constitui na participação dos Municípios (25%) na arrecadação do ICMS e a sua projeção se deu tomando por base os repasses efetuados no exercício vigente (média) acrescendo o índice de 4,5 % de IPCA.

A previsão do FUNDEB para 2013 teve por base o coeficiente de distribuição dos recursos anuais do Fundo para o Município de SANTANA DE MANGUEIRA previsto para este ano de 2012 de acordo com Planilha estimativa que se encontra disponível no site www.mec.gov.br.

Constitui ainda fonte de Receitas para as Transferências Correntes os Programas do SUS - Sistema Único de Saúde, FNAS, FNDE, e outras transferências correntes.

OUTRAS RECEITAS CORRENTES

Esta fonte de receita estima para o exercício de 2013 o valor de **R\$ 31.240,00** (trinta e um mil e duzentos e quarenta reais), representando 0,12% do orçamento do Município e se constitui basicamente de receita de restituições e da cobrança de dívida ativa. No que tange ainda a receita, cabe destacar a determinação da LRF quanto ao esforço para a administração e cobrança da dívida ativa.

TRANSFERÊNCIAS DE CAPITAL

Esta fonte de receita estima para o exercício de 2013 o valor de **R\$ 14.697.003,00** (quatorze milhões, seiscentos e noventa e sete mil e três reais), representando 57,96% do orçamento do Município e se refere a convênios com a União e Estado para execução de obras, aquisição de patrulha mecanizada, implantação de programas na área da assistência social, desenvolvimento do turismo, implementação de ações nas áreas de Saneamento Básico, Abastecimento D'água, de Habitações Populares, Construção de Aterro Sanitário, dentre outros. Estes convênios correspondem a diversos projetos e propostas já encaminhados e protocolados junto aos Ministérios do Governo Federal, e que ficarão na dependência da aprovação e posterior liberação dos recursos por parte do Governo Federal.

II. DAS DESPESAS

R\$ 1.00

DEMONSTRATIVO DA PARTICIPAÇÃO RELATIVA DA DESPESA POR UNIDADE ORÇAMENTÁRIA

ESPECIFICAÇÃO	VALOR (R\$) 2013	PARTICIPAÇÃO RELATIVA (%)
UNIDADE GESTORA		
PODERES LEGISLATIVO E EXECUTIVO		
Câmara Municipal	510.000,00	2,01
Gabinete do Prefeito	468.113,00	1,85
Secretaria de Administração Geral	1.098.216,00	4,33
Secretaria de Administração Financeira	608.276,00	2,40
Secretaria de Educação, Cultura e Desporto	7.293.303,00	28,76
Secretaria de Saúde e Saneamento	11.054.975,00	43,60
Secretaria de Transporte e Urbanismo	1.241.930,00	4,90
Secretaria de Assistência Social e Previdência	556.162,00	2,19
Secretaria de Agricultura e Abastecimento	653.574,00	2,58
Fundo Municipal de Saúde	1.300.987,00	5,13
Fundo Municipal de Assistência Social	498.111,00	1,96
Reserva de Contingência	74.000,00	0,29
TOTAL	25.357.647,00	100

ALOCAÇÃO DAS DESPESAS POR UNIDADE ORÇAMENTÁRIA UNIDADES GESTORAS: PODERES LEGISLATIVO E EXECUTIVO.

CÂMARA MUNICIPAL

Os recursos alocados nesta Unidade Orçamentária somam R\$ 510.000,00 (quinhentos e dez mil reais), representado 2,01% do Orçamento do Município e se destinam às despesas de manutenção do Legislativo Municipal, visando garantir o desempenho de suas funções básicas de legislar e fiscalizar e para reforma e ampliação do prédio da Câmara Municipal.

GABINETE DO PREFEITO

Os recursos alocados nesta Unidade Orçamentária somam R\$ 468.113,00 (quatrocentos e sessenta e oito mil e cento e treze reais), representando 1,85% do Orçamento do Município e se destinam às despesas com a ampliação e reforma do prédio da prefeitura, manutenção das atividades do Gabinete do Prefeito, inclusive as referentes à assistência comunitária a pessoas carentes.

SECRETARIA DE ADMINISTRAÇÃO GERAL

Os recursos alocados nesta Unidade Orçamentária somam R\$ 1.098.216,00 (um milhão, noventa e oito mil e duzentos e dezesseis reais), representando 4,33% do Orçamento do Município e se destinam às despesas com manutenção das atividades da Secretaria de Administração Geral.

SECRETARIA DE ADMINISTRAÇÃO FINANCEIRA

Os recursos alocados nesta Unidade Orçamentária somam R\$ 608.276,00 (seiscentos e oito mil e duzentos e setenta e seis reais), representando 2,40% do Orçamento do Município e se destinam às despesas com manutenção das atividades administrativas da Secretaria de Administração Financeira e pagamentos diversos, incluindo os encargos especiais como amortização de dívidas e PASEP.

SECRETARIA DE EDUCAÇÃO, CULTURA E DESPORTO

Os recursos alocados nesta Unidade Orçamentária somam R\$ 7.293.303,00 (sete milhões, duzentos e noventa e três mil e trezentos e três reais), representando 28,76% do Orçamento do Município e se destinam a aquisição de transporte escolar e sua manutenção, construção, reforma e ampliação de unidades de ensino municipal (incluídas as creches), manutenção das atividades do ensino fundamental, educação infantil, manutenção da educação de jovens e adultos, manutenção do programa de alimentação escolar, manutenção do FUNDEB, manutenção do salário educação, manutenção do programa dinheiro direto na escola, manutenção do Programa Brasil Alfabetizado, cumprimento de sentenças judiciais, despesas para implantação, ampliação e melhoria de obras de infra-estrutura esportiva, implantação de infra-estrutura turística, promoção de eventos sociais e culturais, apoio ao desporto amador e manutenção do Programa Segundo Tempo.

SECRETARIA DE SAÚDE E SANEAMENTO

Os recursos alocados para a Secretaria de Saúde e Meio Ambiente, somam R\$ 11.054.975,00 (onze milhões, cinquenta e quatro mil e novecentos e setenta e cinco reais), representando 43,60% do orçamento do Município e se destinam a manutenção das atividades administrativas da Secretaria de Saúde e Saneamento, ações de saneamento básico, melhoria habitacional, construção de sistema de abastecimento d'água, construção de aterro sanitário, implementar ações de melhoria sanitárias e construção, ampliação e reforma do prédio da Secretaria de Saúde e Saneamento e realização de ações voltadas a preservação ambiental.

SECRETARIA DE TRANSPORTE E URBANISMO

Os recursos alocados nesta Unidade Orçamentária somam R\$ 1.241.930,00 (um milhão, duzentos e quarenta e um mil e novecentos e trinta reais) representando 4,90% do orçamento do Município e se destinam às despesas de manutenção da Secretaria, ações de saneamento básico, implantação, ampliação e melhoria nas obras de infra-estrutura urbana, construção e recuperação de passagens molhadas, construção e reforma de praças e canteiros, melhorias habitacionais, recuperação de estradas vicinais, aquisição e desapropriação de imóveis de interesse público, construção de abastecimento d'água, construção, reforma e ampliação de prédios públicos.

SECRETARIA DE ASSISTÊNCIA SOCIAL E PREVIDÊNCIA

Os recursos alocados para a Secretaria de Assistência Social e Previdência somam R\$ 556.162,00 (quinhentos e cinquenta e seis mil e cento e sessenta e dois reais), representando 2,19% do orçamento do Município e se destinam a manutenção das atividades da Secretaria, construção de cisternas, assistência às famílias em situação de riscos e vulnerabilidade socioeconômica, manutenção do conselho tutelar, manutenção dos Conselhos Municipais da Política de Assistência Social e afins e manutenção do Programa Viver Bem.

SECRETARIA DE AGRICULTURA E ABASTECIMENTO

Os recursos alocados nesta Unidade Orçamentária somam R\$ 653.574,00 (seiscentos e cinquenta e três mil e quinhentos e setenta e quatro reais) representando 2,58% do orçamento do Município e se destinam às despesas de manutenção da Secretaria, aquisição de patrulha mecanizada, implantação de infraestrutura e serviços rurais, construção, reforma e ampliação do matadouro público, apoio ao pequeno criador e produtor rural.

FUNDO MUNICIPAL DE SAÚDE

Os recursos alocados para o Fundo Municipal de Saúde somam R\$ 1.300.987,00 (um milhão, trezentos mil e novecentos e oitenta e sete reais), representando 5,13% do orçamento do Município e se destinam às despesas com o atendimento às diversas áreas do FMS, incluindo todos os recursos dos Programas do SUS como: manutenção do Piso Fixo de Vigilância e Promoção da Saúde, manutenção do Teto Municipal da Média e Alta Complexidade Ambulatorial e Hospitalar, manutenção do Programa de Agentes Comunitários de Saúde - PACS, manutenção do Programa de Assistência Farmacêutica Básica, manutenção do Programa Saúde da Família - PSF, manutenção do programa de Saúde Bucal; construção, ampliação e reforma de unidades de saúde, manutenção do Fundo Municipal de Saúde (Atenção Básica), manutenção das ações básicas de Vigilância Sanitária e Implantação de Polo de Academia da Saúde.

FUNDO MUNICIPAL DE ASSISTÊNCIA SOCIAL

Os recursos alocados nesta Unidade Orçamentária somam R\$ 498.111,00 (quatrocentos e noventa e oito mil e cento e onze reais) representando 1,96% do orçamento do Município e se destinam às despesas com o atendimento às diversas áreas do desenvolvimento social do município, manutenção do Piso Básico Fixo - PAIF, manutenção de Proteção Social Especial - PETI, manutenção das políticas voltadas à pessoa idosa, manutenção do Piso Básico Variável - PRÓ JOVEM, manutenção do Fundo Municipal de Assistência Social, manutenção do Programa Bolsa Família (IGD), implantação e manutenção dos Programas de Segurança Alimentar.

RESERVA DE CONTINGÊNCIA

Os recursos alocados como Reserva de Contingência, somam R\$ 74.000,00 (setenta e quatro mil reais), representando 0,29% do Orçamento e correspondem ao Superávit Orçamentário. Estes recursos destinam-se aos riscos fiscais conforme definido na Lei de Diretrizes Orçamentárias.

O quadro a seguir, demonstra o comportamento e a evolução da despesa nos exercícios de 2010 e 2011 e a fixada em 2012 e 2013 nos seus diversos detalhamentos:

R\$ 1.00

DEMONSTRATIVO DA EVOLUÇÃO DAS DESPESAS POR FUNÇÃO

ESPECIFICAÇÃO	REALIZADA		FIXADA	
	2010	2011	2012	2013
UNIDADE GESTORA PODERES LEGISLATIVO E EXECUTIVO				
01 – LEGISLATIVA	354.315,17	392.088,86	492.000,00	510.000,00
04 – ADMINISTRAÇÃO	1.642.490,03	2.015.289,14	1.831.533,00	1.991.105,00
08 – ASSISTÊNCIA SOCIAL	526.154,83	579.804,38	1.049.497,00	1.080.273,00
09 – PREVIDÊNCIA SOCIAL	-	-	-	-
10 – SAÚDE	1.659.720,97	2.251.946,02	9.588.560,00	12.353.462,00
12 – EDUCAÇÃO	3.536.529,07	4.049.428,34	3.690.093,00	4.299.663,00
13 – CULTURA	-	-	3.000,00	3.000,00
15 – URBANISMO	-	-	140.390,00	130.390,00
16 – HABITAÇÃO	-	-	105.000,00	105.000,00
17 – SANEAMENTO	14.598,14	-	105.000,00	105.000,00
18 – GESTÃO AMBIENTAL	-	-	107.500,00	107.500,00
20 – AGRICULTURA	91.708,90	129.689,82	637.131,00	653.574,00
23 – COMÉRCIO E SERVIÇOS	190.018,00	299.430,00	1.047.000,00	1.047.000,00
26 – TRANSPORTE	2.800,00	196.255,00	486.040,00	471.040,00
27 – DESPORTO E LAZER	442,00	32.336,34	2.048.640,00	2.048.640,00
28 – ENCARGOS ESPECIAIS	315.486,65	369.639,52	378.000,00	378.000,00
99 – RESERVA DE CONTIGÊNCIA	-	-	74.000,00	74.000,00
TOTAL GERAL	8.334.263,76	10.315.907,42	21.783.384,00	25.357.647,00

Neste nível, para o exercício de 2013, destacam-se os recursos alocados nas funções: Saúde, Educação, Administração, Assistência Social, Comércio e Serviços, Desporto e Lazer e as prioridades para as ações em Saúde e Educação por imposição constitucional, ao exigir que se destine pelo menos 25% das receitas resultantes de impostos em manutenção e desenvolvimento do ensino e 15% da receita produto dos impostos para ações básicas de saúde.

O quadro a seguir demonstra o comportamento e a evolução da despesa por elemento e natureza nos exercícios de 2010 e 2011 e a fixada em 2012 e 2013 nos seus diversos detalhamentos:

R\$ 1.00

DEMONSTRATIVO DA DESPESA POR ELEMENTO E NATUREZA				
ESPECIFICAÇÃO	REALIZADA			
	REALIZADA		FIXADA	
	2010	2011	2012	2013
UNIDADE GESTORA PODERES LEGISLATIVO E EXECUTIVO				
DESPESAS CORRENTES	7.748.028,64	9.306.455,49	8.831.827,00	9.978.862,00
Pessoal e Encargos Sociais	4.952.555,83	5.716.728,18	5.452.222,00	6.328.142,00
Juros e Encargos da Dívida	-	-	7.000,00	7.000,00
Outras despesas Correntes	2.795.472,81	3.589.727,31	3.372.605,00	3.643.720,00
DESPESAS DE CAPITAL	586.235,12	1.009.451,93	12.877.557,00	15.304.785,00
Investimentos	339.476,53	716.758,38	12.574.557,00	15.001.785,00
Inversões Financeiras	-	-	10.000,00	10.000,00
Amortização da Dívida	246.758,59	292.693,55	293.000,00	293.000,00
RESERVA DE CONTIGÊNCIA	-	-	74.000,00	74.000,00
TOTAL	8.334.263,76	10.315.907,42	21.783.384,00	25.357.647,00

Este quadro demonstra a evolução da despesa realizada no período de 2010 a 2011 e a fixada para 2012 e 2013 por elemento e natureza.

Neste nível, para o exercício de 2013, destacam-se as despesas com Pessoal e Encargos Sociais de todos os órgãos da administração que somam R\$ 6.328.142,00 (seis milhões, trezentos e vinte e oito mil e cento e quarenta e dois reais), bem como a expectativa de investimentos na ordem de R\$ 15.001.785,00 (quinze milhões, um mil e setecentos e oitenta e cinco reais). Esta expressiva participação das despesas com Pessoal e Encargos Sociais na composição da despesa total, decorre da transferência sistemática de encargos da União e do Estado para os Municípios sem o correspondente suporte financeiro.

III – DOS RECURSOS VINCULADOS À MANUTENÇÃO E DESENVOLVIMENTO DO ENSINO

DEMONSTRATIVO DOS RECURSOS VINCULADOS À MANUTENÇÃO E DESENVOLVIMENTO DO ENSINO	
1. BASE DE CÁLCULO DA ORIGEM DOS RECURSOS CONSTITUÍDA DE IMPOSTOS E TRANSFERÊNCIAS	7.097.075,00
2. APLICAÇÃO	
2.1 – Despesas com Manutenção do Ensino origem MDE	1.181.459,00
2.2 – Transferências para a Formação do FUNDEB	1.390.984,00
TOTAL	2.572.443,00

Este quadro mostra a origem e aplicação dos recursos vinculados à manutenção e desenvolvimento do ensino, previstos e fixados no orçamento de 2013, em cumprimento às exigências constitucionais contidas nos art. 212 da CF, calculado com base na orientação do Tribunal de Contas do Estado.

Cálculo: $2.572.443,00 / 7.097.075,00 \times 100 = 36,25\%$

IV – DOS RECURSOS VINCULADOS À SAÚDE

DEMONSTRATIVO DOS RECURSOS VINCULADOS ÀS AÇÕES E SERVIÇOS PÚBLICOS DE SAÚDE	
1. BASE DE CÁLCULO DA ORIGEM DOS RECURSOS CONSTITUÍDA DE IMPOSTOS E TRANSFERÊNCIAS	7.097.075,00
2. APLICAÇÃO	
Despesas com ações e serviços públicos de saúde - origem FUS	1.329.268,00
TOTAL	1.329.268,00


Este quadro mostra a origem e aplicação dos recursos vinculados às ações e serviços públicos de saúde, previstos e fixados no orçamento de 2013, em cumprimento às exigências constitucionais contidas na EC 29/2000 e conforme orientação do Tribunal de Contas do estado.

Cálculo: $1.329.268,00 / 7.097.075,00 \times 100 = 18,73\%$

São estas as considerações que julgamos necessárias nesta mensagem de encaminhamento da proposta Orçamentária para 2013.

Gabinete da Prefeita Municipal


SANTANA DE MANGUEIRA, Estado da Paraíba, em 28 de Setembro de 2012.


TÂNIA MANGUEIRA NITÃO INÁCIO
Prefeita Constitucional

Exmo. Sr.

Arnaldo Pereira de Moura e demais pares
Câmara Municipal de Santana de Mangueira

NESTA



ESTADO DA PARAÍBA
PREFEITURA MUNICIPAL DE SANTANA DE MANGUEIRA

PROJETO DE LEI



Prefeitura Municipal de Santana de Mangueira
Secretaria de Administração Financeira

Projeto de Lei nº ____/2012

Em, 28 de Setembro de 2012

**ESTIMA A RECEITA E FIXA A DESPESA DO
MUNICÍPIO DE SANTANA DE MANGUEIRA,
PARA O EXERCÍCIO DE 2013 E DÁ OUTRAS
PROVIDÊNCIAS.**

A PREFEITO DO MUNICÍPIO DE SANTANA DE MANGUEIRA DO ESTADO DA PARAÍBA, faço saber que o Poder Legislativo aprovou e eu sanciono a seguinte lei:

Artigo 1.º - Fica aprovado o Orçamento Programa do Município de SANTANA DE MANGUEIRA, para exercício Econômico-Financeiro de 2013, discriminado pelos anexos integrantes desta Lei, que estima a Receita em R\$ 25.357.647,00 (Vinte e Cinco Milhões, Trezentos e Cinquenta e Sete Mil e Seiscentos e Quarenta e Sete Reais), e fixa a Despesa em igual valor.

Artigo 2.º - A Receita será realizada mediante a arrecadação de Tributos, Contribuições, Transferências e outras Receitas Correntes e de Capital, na forma da Legislação em vigor e das especificações do Anexo I, de acordo com a seguinte discriminação:

I - RECEITAS DA ADMINISTRAÇÃO DIRETA		%
Receita Correntes	12.051.628,00	47,53
Receita Tributária	138.355,00	0,55
Receitas de Contribuições	127.778,00	0,50
RECEITA PATRIMONIAL	35.485,00	0,14
RECEITA DE SERVIÇOS	2.000,00	0,01
TRANSFERÊNCIAS CORRENTES	11.716.770,00	46,21
OUTRAS RECEITAS CORRENTES	31.240,00	0,12
Receitas de Capital	14.697.003,00	57,96
Transferências de Capital	14.697.003,00	57,96
Conta Retificadora da Receita Orçamentária	1.390.984,00	5,49
Dedução da Receita Orçamentária em favor do FUNDEB	1.390.984,00	5,49
Total:	25.357.647,00	
1-Intra-Orçamentário:	0,00	0,00
2-Total Geral da Administração Direta:	25.357.647,00	100,00

Artigo 3.º - A Despesa será realizada de modo a atender aos encargos do Município, com a manutenção dos Serviços Públicos, Transferências e Despesas de Capital, nas especificações dos Programas, Projetos e Atividades, dimensionada nos anexos e de acordo com o seguinte desdobramento:

I - DESPESAS DA ADMINISTRAÇÃO DIRETA		%
DESPESAS CORRENTES	9.978.862,00	39,35
PESSOAL E ENCARGOS SOCIAIS	6.328.142,00	24,96
JUROS E ENCARGOS DA DÍVIDA	7.000,00	0,03
OUTRAS DESPESAS CORRENTES	3.643.720,00	14,37
DESPESAS DE CAPITAL	15.304.785,00	60,36
INVESTIMENTOS	15.001.785,00	59,16
INVERSÕES FINANCEIRAS	10.000,00	0,04
AMORTIZAÇÃO DA DÍVIDA	293.000,00	1,16
Reserva de Contingência	74.000,00	0,29
Reserva de Contingência	74.000,00	0,29

Total: 25.357.647,00
 1-Intra-Orçamentário: 0,00 0,00
 2-Total Geral da Administração Direta: 25.357.647,00100,00

DESPESA POR UNIDADE ORÇAMENTÁRIA
I - DESPESAS DA ADMINISTRAÇÃO DIRETA

Código	Descrição	Valor	%
01.010	Câmara Municipal	510.000,00	2,01
02.010	Gabinete do Prefeito	468.113,00	1,85
02.020	Secretaria de Administração Geral	1.098.216,00	4,33
02.030	Secretaria de Administração Financeira	608.276,00	2,40
02.040	Secretaria de Educação, Cultura e Desporto	7.293.303,00	28,76
02.050	Secretaria de Saúde e Saneamento	11.054.975,00	43,60
02.060	Secretaria de Transporte e Urbanismo	1.241.930,00	4,90
02.070	Secretaria de Assistência Social e Previdência	556.162,00	2,19
02.080	Secretaria de Agricultura e Abastecimento	653.574,00	2,58
02.090	Fundo Municipal de Saúde	1.300.987,00	5,13
02.100	Fundo Municipal de Assistência Social	498.111,00	1,96
99.990	Reserva de Contingência	74.000,00	0,29

Total: 25.357.647,00
 1-Intra-Orçamentário: 0,00 0,00
 2-Total Geral da Administração Direta: 25.357.647,00100,00

Artigo 4.º - A Reserva de Contingência fica fixada no valor de R\$ 74.000,00 (Setenta e Quatro Mil Reais), constituída exclusivamente com recursos do orçamento fiscal, destinado ao atendimento de passivos contingentes e outros riscos e eventos fiscais.

Artigo 5.º - O Poder Executivo mediante Decreto, promoverá a disciplina execução e distribuição das dotações consignadas a cada Órgão no interesse da Administração, poderá designar Órgãos Centrais para movimentar dotações atribuídas as Unidades Orçamentárias nos termos do Artigo 66, da Lei Federal nº 4.320/64.

Artigo 6.º - A execução da despesa é consignada a existência de recursos financeiros suficientes, cabendo ao Poder Executivo tomar as medidas necessárias, para ajustar o fluxo dos dispêndios aos dos ingressos.

Parágrafo Único - Até 30 dias após a publicação dos Orçamentos, nos termos em que dispõe a lei de Diretrizes Orçamentárias e o observado o disposto no artigo 8º da lei nº 101/2000, o Poder Executivo estabelecerá o Cronograma Mensal de Desembolso (CMD) e as Metas Bimestrais de Arrecadação (MBA).

Artigo 7.º - Para a execução do Orçamento de que trata a Lei, fica o Poder Executivo autorizado a:

I. Abrir Créditos Suplementares, mediante a utilização dos recursos adiante indicados, até o limite correspondente a 50,00 %, do total da Despesa Fixada nesta Lei, com as seguintes finalidades:


a) Atender insuficiência nas dotações orçamentárias, utilizando como fonte de recursos, as disponibilidades caracterizadas no parágrafo 1º, do Artigo 43, da Lei Federal nº 4.320, de 17 de março de 1964.

§ 1º - Fica o Poder Executivo autorizado a realocar recursos orçamentários entre unidades orçamentárias e órgãos, utilizando como fonte de recurso as disponibilidades caracterizadas no parágrafo 1º, do Artigo 43, da Lei Federal nº 4.320, de 17 de março de 1964.

§ 2º - O limite fixado no Inciso I, deste Artigo, poderá ser aumentado por proposta do executivo, mediante aprovação do Legislativo.


Artigo 8.º As alterações constantes desta Lei Orçamentária farão parte integrante do PPA e LDO.

Artigo 9.º Esta Lei vigorará durante o exercício de 2013, a partir de 1.º de janeiro, revogadas as disposições em contrário.



TÂNIA MANGUEIRA NITÃO INÁCIO

PREFEITA



ESTADO DA PARAÍBA
PREFEITURA MUNICIPAL DE SANTANA DE MANGUEIRA

TABELAS EXPLICATIVAS



Prefeitura Municipal de Santana de Mangueira

Secretaria de Administração Financeira

Departamento de Contabilidade - Orçamento-Programa de 2013 - R\$ 1,00


Demonstrativo da Receita Corrente Líquida - RCL

Especificação	Receita Prevista
RECEITAS CORRENTES (I)	12.051.628,00
Receitas Tributárias	138.355,00
IPTU	2.125,00
ITBI	4.589,00
ISS	54.110,00
Outras Receitas Tributárias	77.531,00
Receitas de Contribuições	127.778,00
Receita Patrimonial	35.485,00
Receita Agropecuária	0,00
Receita Industrial	0,00
Receita de Serviços	2.000,00
Transferências Correntes	11.716.770,00
Cota-Parte do FPM	6.052.376,00
Cota-Parte do ICMS	877.762,00
Cota-Parte do IPVA	21.667,00
Transferências do FUNDEB	2.641.925,00
Outras Transferências Correntes	2.123.040,00
Outras Receitas Correntes	31.240,00
DEDUÇÕES (II)	1.390.984,00
Contrib. Plano Prev. Assist. Social do Servidor	0,00
Servidor	0,00
Compensação Financ. entre Regimes Previd.	0,00
Dedução de Receitas para a Formação do FUNDEB	1.390.984,00
RECEITA CORRENTE LÍQUIDA (III) = (I - II)	10.660.644,00


LUCICLEITSON MANGUEIRA
MAGALHÃES
SECRETÁRIO DE
ADMINISTRAÇÃO
FINANCEIRA


CLAIR LEITÃO MARTINS
DINIZ
TC/CRC 4.395-PB


TÂNIA MANGUEIRA INÁCIO
INÁCIO
PREFEITA

**Prefeitura Municipal de Santana de Mangueira**

Secretaria de Administração Financeira

Departamento de Contabilidade - Orçamento-Programa de 2013 - R\$ 1,00

Demonstrativo das Receitas e Despesas com Manutenção e Desenvolvimento do Ensino - MDE

RECEITAS		PREVISÃO INICIAL
RECEITAS DO ENSINO		
1- RECEITAS DE IMPOSTOS		142.145,00
1.1- Receita Resultante do Imposto sobre a Propriedade Predial e Territorial Urbana - IPTU		8.365,00
Imposto sobre a Propriedade Predial e Territorial Urbana - IPTU		2.125,00
Multas, Juros de Mora e Outros Encargos do IPTU		0,00
Divida Ativa do IPTU		6.240,00
Multas, Juros de Mora, Atualização Monetária e Outros Encargos da Divida Ativa do IPTU		0,00
1.2- Receita Resultante do Imposto sobre Transmissão Inter Vivos - ITBI		4.589,00
Imposto sobre Transmissão Inter Vivos - ITBI		4.589,00
Multas, Juros de Mora e Outros Encargos do ITBI		0,00
Divida Ativa do ITBI		0,00
Multas, Juros de Mora, Atualização Monetária e Outros Encargos da Divida Ativa do ITBI		0,00
1.3- Receita Resultante do Imposto sobre Serviços de Qualquer Natureza - ISS		54.110,00
Imposto sobre Serviços de Qualquer Natureza - ISS		54.110,00
Multas, Juros de Mora e Outros Encargos do ISS		0,00
Divida Ativa do ISS		0,00
Multas, Juros de Mora, Atualização Monetária e Outros Encargos da Divida Ativa do ISS		0,00
1.4- Receita Resultante do Imposto de Renda Retido na Fonte - IRRF		75.081,00
Imposto de Renda Retido na Fonte - IRRF		75.081,00
Multas, Juros de Mora e Outros Encargos do IRRF		0,00
Divida Ativa do IRRF		0,00
Multas, Juros de Mora, Atualização Monetária e Outros Encargos da Divida Ativa do IRRF		0,00
2- RECEITAS DE TRANSFERÊNCIAS CONSTITUCIONAIS E LEGAIS		6.954.930,00
2.1- Cota-Parte FPM		6.052.376,00
2.2- Cota-Parte ICMS		877.762,00
2.3- ICMS-Desoneração - L.C. nº87/1996		1.481,00
2.4- Cota-Parte IPI-Exportação		980,00
2.5- Cota-Parte ITR		664,00
2.6- Cota-Parte IPVA		21.667,00
2.7- Cota-Parte IOF-Outro		0,00
3- TOTAL DA RECEITA BRUTA DE IMPOSTOS (1 + 2)		7.097.075,00
OUTRAS RECEITAS DESTINADAS AO ENSINO		PREVISÃO INICIAL
4- TRANSFERÊNCIAS DO FNDE		248.899,00
4.1- Transferências do Salário-Educação		67.453,00
4.2- Outras Transferências do FNDE		181.446,00
5- TRANSFERÊNCIAS DE CONVÊNIO DESTINADAS A PROGRAMAS DE EDUCAÇÃO		153.757,00
6- RECEITA DE OPERAÇÕES DE CRÉDITO DESTINADA À EDUCAÇÃO		0,00
7- OUTRAS RECEITAS DESTINADAS À EDUCAÇÃO		0,00
8- TOTAL DAS OUTRAS RECEITAS DESTINADAS AO ENSINO (4 + 5 + 6 + 7)		402.656,00
FUNDEB		
RECEITAS DO FUNDEB		PREVISÃO INICIAL
9- RECEITAS DESTINADAS AO FUNDEB		1.390.984,00
9.1- Cota-Parte FPM Destinada ao FUNDEB - (20,00% de 2.1)		1.210.475,00
9.2- Cota-Parte ICMS Destinada ao FUNDEB - (20,00% de 2.2)		175.552,00
9.3- ICMS-Desoneração Destinada ao FUNDEB - (20,00% de 2.3)		296,00
9.4- Cota-Parte IPI-Exportação Destinada ao FUNDEB - (20,00% de 2.4)		196,00
9.5- Cota-Parte ITR Destinada ao FUNDEB - (20,00% de 2.5)		132,00
9.6- Cota-Parte IPVA Destinada ao FUNDEB - (20,00% de 2.6)		4.333,00
10- RECEITAS RECEBIDAS DO FUNDEB		2.649.048,00
10.1- Transferências de Recursos do FUNDEB		2.422.360,00
10.2- Complementação da União ao FUNDEB		219.565,00
10.3- Receita de Aplicação Financeira dos Recursos do FUNDEB		7.123,00
11- RESULTADO LÍQUIDO DAS TRANSFERÊNCIAS DO FUNDEB (10.1 - 9)		1.031.376,00
[SE RESULTADO LÍQUIDO DA TRANSFERÊNCIA (11) > 0] = ACRÉSCIMO RESULTANTE DAS TRANSFERÊNCIAS DO FUNDEB		1.031.376,00
[SE RESULTADO LÍQUIDO DA TRANSFERÊNCIA (11) < 0] = DECRÉSCIMO RESULTANTE DAS TRANSFERÊNCIAS DO FUNDEB		0,00
DESPESAS DO FUNDEB		DOTAÇÃO INICIAL
12- PAGAMENTO DOS PROFISSIONAIS DO MAGISTÉRIO		1.769.656,00
12.1- Com Educação Infantil		6.120,00
12.2- Com Ensino Fundamental		1.763.536,00
13- OUTRAS DESPESAS		879.392,00
13.1- Com Educação Infantil		39.993,00
13.2- Com Ensino Fundamental		839.399,00
14- TOTAL DAS DESPESAS DO FUNDEB (12 + 13)		2.649.048,00
15- MÍNIMO DE 60% DO FUNDEB NA REMUNERAÇÃO DO MAGISTÉRIO COM EDUCAÇÃO INFANTIL E ENSINO FUNDAMENTAL 1 (12 / 10) x		66,80

CÁLCULO DO LIMITE MÍNIMO COM MANUTENÇÃO E DESENVOLVIMENTO DO ENSINO

RECEITAS COM AÇÕES TÍPICAS DE MANUTENÇÃO E DESENVOLVIMENTO DO ENSINO

PREVISÃO INICIAL

16- IMPOSTOS E TRANSFERÊNCIAS DESTINADAS À MDE (25% de 31)

1.774.268,75

DESPESAS COM AÇÕES TÍPICAS DE MANUTENÇÃO E DESENVOLVIMENTO DO ENSINO

DOTAÇÃO INICIAL

17- EDUCAÇÃO INFANTIL

101.632,00

17.1- Despesas Custeadas com Recursos do FUNDEB

46.113,00

17.2- Despesas Custeadas com Outros Recursos de Impostos

55.519,00

18- ENSINO FUNDAMENTAL

3.728.875,00

18.1- Despesas Custeadas com Recursos do FUNDEB

2.602.935,00

18.2- Despesas Custeadas com Outros Recursos de Impostos

1.125.940,00

19- ENSINO MÉDIO

0,00

20- ENSINO SUPERIOR

0,00

21- ENSINO PROFISSIONAL NÃO INTEGRADO AO ENSINO REGULAR

0,00

22- OUTRAS

0,00

23- TOTAL DAS DESPESAS COM AÇÕES TÍPICAS DE MANUTENÇÃO E DESENVOLVIMENTO DO ENSINO (17 + 18 + 19 + 20 + 21 + 22)

3.830.507,00

DEDUÇÕES / ADIÇÕES CONSIDERADAS PARA FINS DE LIMITE CONSTITUCIONAL

VALOR

24- RESULTADO LÍQUIDO DAS TRANSFERÊNCIAS DO FUNDEB = (11)

1.031.376,00

25- DESPESAS CUSTEADAS COM A COMPLEMENTAÇÃO DO FUNDEB NO EXERCÍCIO

26- RESTOS A PAGAR INSCRITOS NO EXERCÍCIO SEM DISPONIBILIDADE FINANCEIRA DE RECURSOS DE IMPOSTOS VINCULADOS AO ENSINO²

27- DESPESAS VINCULADAS AO SUPERÁVIT FINANCEIRO DO ACRÉSCIMO E DA COMPLEMENTAÇÃO DO FUNDEB DO EXERCÍCIO ANTERIOR

28- CANCELAMENTO, NO EXERCÍCIO, DE RESTOS A PAGAR INSCRITOS COM DISPONIBILIDADE FINANCEIRA DE RECURSOS DE IMPOSTOS VINCULADOS AO ENSINO = (37g)

29- RECEITA DE APLICAÇÃO FINANCEIRA DOS RECURSOS DO FUNDEB ATÉ O BIMESTRE = (38.3)

0,00

30- TOTAL DAS DEDUÇÕES / ADIÇÕES CONSIDERADAS PARA FINS DE LIMITE CONSTITUCIONAL (24 + 25 + 26 + 27 + 28 + 29)

1.031.376,00

31- MÍNIMO DE 25% DAS RECEITAS RESULTANTES DE IMPOSTOS NA MANUTENÇÃO E DESENVOLVIMENTO DO ENSINO³ [(17 + 18) - (30) / (3)] x 100%

39,44

OUTRAS DESPESAS CUSTEADAS COM RECURSOS DESTINADOS À MDE

DOTAÇÃO INICIAL

32- CONTRIBUIÇÃO SOCIAL DO SALÁRIO-EDUCAÇÃO

67.453,00

33- RECURSOS DE OPERAÇÕES DE CRÉDITO

0,00

34- OUTROS RECURSOS DESTINADOS À EDUCAÇÃO

401.703,00

35- TOTAL DAS OUTRAS DESPESAS CUSTEADAS COM RECURSOS DESTINADOS À MDE (32 + 33 + 34)

469.156,00

36- TOTAL DAS DESPESAS COM ENSINO (23 + 35)

4.299.663,00

FLUXO FINANCEIRO DOS RECURSOS DO FUNDEB

VALOR

38- SALDO FINANCEIRO DO FUNDEB EM 31 DE DEZEMBRO DE 2012 (g)

0,00

38.1- (+) INGRESSO DE RECURSOS DO FUNDEB PREVISTO NO EXERCÍCIO

2.641.925,00

38.2- (-) PAGAMENTOS FIXADOS NO EXERCÍCIO


2.649.048,00


38.3- (+) RECEITA DE APLICAÇÃO FINANCEIRA DOS RECURSOS DO FUNDEB PREVISTO NO EXERCÍCIO


7.123,00

39- (=) SALDO FINANCEIRO DO FUNDEB PREVISTO NO EXERCÍCIO

0,00


LUCICLEITON MANGUEIRA
MAGALHÃES
SECRETÁRIO DE
ADMINISTRAÇÃO
FINANCEIRA


CLAIR LEITÃO MARTINS
DINIZ
TC/CRC 4.395-PB


TÂNIA MANGUEIRA NITÃO
INÁCIO
PREFEITA

**Prefeitura Municipal de Santana de Mangueira**

Secretaria de Administração Financeira

Departamento de Contabilidade - Orçamento-Programa de 2013 - R\$ 1,00

Demonstrativo da Receita Líquida de Impostos e das Despesas Próprias com Saúde


RECEITAS	PREVISÃO INICIAL
RECEITA DE IMPOSTOS LÍQUIDA E TRANSFERÊNCIAS CONSTITUCIONAIS E LEGAIS (I)	7.097.075,00
Impostos	135.905,00
Multas, Juros de Mora e Dívida Ativa dos Impostos	6.240,00
Receitas de Transferências Constitucionais e Legais	6.954.930,00
Da União	6.054.521,00
Do Estado	900.409,00
TRANSFERÊNCIA DE RECURSOS DO SISTEMA ÚNICO DE SAÚDE-SUS (II)	11.024.194,00
Da União para o Município	11.004.757,00
Do Estado para o Município	0,00
Demais Municípios para o Município	0,00
Outras Receitas do SUS	19.437,00
RECEITAS DE OPERAÇÕES DE CRÉDITO VINCULADAS À SAÚDE (III)	0,00
OUTRAS RECEITAS ORÇAMENTÁRIAS	8.627.362,00
(-) DEDUÇÃO PARA O FUNDEB	1.390.984,00
TOTAL	25.357.647,00


DESPEAS COM SAÚDE (Por Grupo de Natureza da Despesa)	DOTAÇÃO INICIAL
DESPEAS CORRENTES	2.064.817,00
Pessoal e Encargos Sociais	1.250.710,00
Juros e Encargos da Dívida	
Outras Despesas Correntes	814.107,00
DESPEAS DE CAPITAL	10.288.645,00
Investimentos	10.288.645,00
Inversões Financeiras	
Amortização da Dívida	
TOTAL (IV)	12.353.462,00

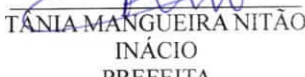
DESPEAS PRÓPRIAS COM AÇÕES E SERVIÇOS PÚBLICOS DE SAÚDE	DOTAÇÃO INICIAL
DESPEAS COM SAÚDE	12.353.462,00
(-) DESPEAS COM INATIVOS E PENSIONISTAS	0,00
(-) DESPEAS CUSTEADAS COM OUTROS RECURSOS DESTINADOS À SAÚDE	11.024.194,00
Recursos de Transferências do Sistema Único de Saúde – SUS	997.419,00
Recursos de Operações de Crédito	
Outros Recursos	10.026.775,00
(-) RESTOS A PAGAR INSCRITOS NO EXERCÍCIO SEM DISPONIBILIDADE FINANCEIRA DE RECURSOS PRÓPRIOS VINCULADOS ¹	0,00
TOTAL DAS DESPEAS PRÓPRIAS COM AÇÕES E SERVIÇOS PÚBLICOS DE SAÚDE (V)	1.329.268,00

PARTICIPAÇÃO DAS DESPEAS COM AÇÕES E SERVIÇOS PÚBLICOS DE SAÚDE NA RECEITA DE IMPOSTOS LÍQUIDA E TRANSFERÊNCIAS CONSTITUCIONAIS E LEGAIS – LIMITE CONSTITUCIONAL <15%> ² [(V – VI) / I]	18,73
--	-------

DESPEAS COM SAÚDE (Por Subfunção)	DOTAÇÃO INICIAL
Atenção Básica	2.294.298,00
Assistência Hospitalar e Ambulatorial	19.408,00
Suporte Profilático e Terapêutico	7.003.200,00
Vigilância Sanitária	2.952.975,00
Vigilância Epidemiológica	83.581,00
TOTAL	12.353.462,00


LUCICLEITSON MANGUEIRA
MAGALHÃES
SECRETÁRIO DE
ADMINISTRAÇÃO
FINANCEIRA


CLAIR LEITÃO MARTINS
DINIZ
TC/CRC 4.395-PB


TANIA MANGUEIRA NITÃO
INÁCIO
PREFEITA


**Prefeitura Municipal de Santana de Mangueira**

Secretaria de Administração Financeira


Departamento de Contabilidade - Orçamento-Programa de 2013 - R\$ 1,00

Demonstrativo da Despesa com Pessoal - Poder Executivo


DESPESA COM PESSOAL	DESPESA FIXADA
DESPESA BRUTA COM PESSOAL (I)	5.918.842,00
Pessoal Ativo	5.918.842,00
Pessoal Inativo e Pensionistas	0,00
Outras Despesas de Pessoal decorrentes de Contratos de Terceirização (§ 1º do art. 18 da LRF)	0,00
DESPESAS NÃO COMPUTADAS (§ 1º do art. 19 da LRF) (II)	813.202,00
Indenizações por Demissão e Incentivos à Demissão Voluntária	0,00
Decorrentes de Decisão Judicial	73.000,00
Despesas de Exercícios Anteriores	8.500,00
Inativos e Pensionistas com Recursos Vinculados	0,00
Contribuição Patronal (Parecer PR-TC/PB 12/2007 (10 de Outubro de 2007))	731.702,00
TOTAL DA DESPESA COM PESSOAL PARA FINS DE APURAÇÃO DO LIMITE - TDP (III) = (I - II)	5.105.640,00
RECEITA CORRENTE LÍQUIDA - RCL (IV)	10.660.644,00
% do TOTAL DA DESPESA COM PESSOAL PARA FINS DE APURAÇÃO DO LIMITE - TDP sobre a RCL (V) = (III/IV) * 100	47,89
LIMITE MÁXIMO (incisos I, II e III do art.20 da LRF) - 54%	5.756.747,76
LIMITE PRUDENCIAL (parágrafo único do art.22 da LRF) - 95%	5.468.910,37



LUCICLEITSON MANGUEIRA
MAGALHÃES
SECRETÁRIO DE
ADMINISTRAÇÃO
FINANCEIRA



CLAIR LEITÃO MARTINS
DINIZ
TC/CRC 4.395-PB



TÂNIA MANGUEIRA NITÃO
INÁCIO
PREFEITA


**Prefeitura Municipal de Santana de Mangueira**


Secretaria de Administração Financeira


Departamento de Contabilidade - Orçamento-Programa de 2013 - R\$ 1,00

Demonstrativo da Despesa com Pessoal - Poder Executivo e Legislativo

DESPESA COM PESSOAL	DESPESA FIXADA
DESPESA BRUTA COM PESSOAL (I)	6.328.142,00
Pessoal Ativo	6.328.142,00
Pessoal Inativo e Pensionistas	0,00
Outras Despesas de Pessoal decorrentes de Contratos de Terceirização (§ 1º do art. 18 da LRF)	0,00
DESPESAS NÃO COMPUTADAS (§ 1º do art. 19 da LRF) (II)	871.002,00
Indenizações por Demissão e Incentivos à Demissão Voluntária	0,00
Decorrentes de Decisão Judicial	73.000,00
Despesas de Exercícios Anteriores	8.500,00
Inativos e Pensionistas com Recursos Vinculados	0,00
Contribuição Patronal (Parecer PR-TC/PB 12/2007 (10 de Outubro de 2007))	789.502,00
TOTAL DA DESPESA COM PESSOAL PARA FINS DE APURAÇÃO DO LIMITE – TDP (III) = (I – II)	5.457.140,00
RECEITA CORRENTE LÍQUIDA – RCL (IV)	10.660.644,00
% do TOTAL DA DESPESA COM PESSOAL PARA FINS DE APURAÇÃO DO LIMITE – TDP sobre a RCL (V) = (III/IV) * 100	51,19
LIMITE MÁXIMO (incisos I, II e III do art.20 da LRF) – 60%	5.756.747,76
LIMITE PRUDENCIAL (parágrafo único do art.22 da LRF) – 95%	5.468.910,37


LÚCLITSON MANGUEIRA
MAGALHÃES
SECRETÁRIO DE
ADMINISTRAÇÃO
FINANCEIRA


CLAIR LEITÃO MARTINS
DINIZ
TC/CRC 4.395-PB


TÂNIA MANGUEIRA NITÃO
INÁCIO
PREFEITA

**Prefeitura Municipal de Santana de Mangueira**

Secretaria de Administração Financeira

Departamento de Contabilidade - Orçamento-Programa de 2013 - R\$ 1,00

Demonstrativo da Evolução das Receitas Previstas nos Últimos 03 Exercícios

Cód. Receita	Descrição da Receita	2010	2011	2012	2013	
1000.00.00.00	Receita Correntes					
	Total:	39.915.934	8.037.156	8.978.749	10.848.401	12.051.628
	Direta:	39.915.934	8.037.156	8.978.749	10.848.401	12.051.628
	Indireta:					
1100.00.00.00	Receita Tributária					
	Total:	566.026	153.168	136.677	137.826	138.355
	Direta:	566.026	153.168	136.677	137.826	138.355
	Indireta:					
1110.00.00.00	IMPOSTOS					
	Total:	559.902	152.568	136.053	135.376	135.905
	Direta:	559.902	152.568	136.053	135.376	135.905
	Indireta:					
1112.00.00.00	IMPOSTO SOBRE O PATRIMONIO E A RENDA					
	Total:	384.511	114.056	98.693	89.967	81.795
	Direta:	384.511	114.056	98.693	89.967	81.795
	Indireta:					
1112.02.00.00	Imposto sobre a Propriedade Predial e Territorial Urbana					
	Total:	13.141	6.084	3.100	1.832	2.125
	Direta:	13.141	6.084	3.100	1.832	2.125
	Indireta:					
1112.04.00.00	Imposto sobre a Renda e Proventos de Qualquer Natureza					
	Total:	360.730	106.722	94.038	84.889	75.081
	Direta:	360.730	106.722	94.038	84.889	75.081
	Indireta:					
1112.04.31.00	Imposto de Renda Retido nas Fontes sobre os Rendimentos do Trabalho					
	Total:	356.730	105.722	93.038	83.889	74.081
	Direta:	356.730	105.722	93.038	83.889	74.081
	Indireta:					
1112.04.34.00	Imposto de Renda Retido nas Fontes sobre Outros Rendimentos					
	Total:	4.000	1.000	1.000	1.000	1.000
	Direta:	4.000	1.000	1.000	1.000	1.000
	Indireta:					
1112.08.00.00	Imposto sobre Transmissão "Inter Vivos" de Bens Imóveis e de Direitos Reais sobr					
	Total:	10.640	1.250	1.555	3.246	4.589
	Direta:	10.640	1.250	1.555	3.246	4.589
	Indireta:					
1113.00.00.00	Impostos sobre a Produção e a Circulação					
	Total:	175.391	38.512	37.360	45.409	54.110
	Direta:	175.391	38.512	37.360	45.409	54.110
	Indireta:					
1113.05.00.00	Imposto sobre Serviços de Qualquer Natureza					
	Total:	175.391	38.512	37.360	45.409	54.110
	Direta:	175.391	38.512	37.360	45.409	54.110
	Indireta:					
1120.00.00.00	Taxas					
	Total:	6.124	600	624	2.450	2.450
	Direta:	6.124	600	624	2.450	2.450
	Indireta:					

**Prefeitura Municipal de Santana de Mangueira**

Secretaria de Administração Financeira

Departamento de Contabilidade - Orçamento-Programa de 2013 - R\$ 1,00

Demonstrativo da Evolução das Receitas Previstas nos Últimos 03 Exercícios

Cód. Receita	Descrição da Receita	2010	2011	2012	2013
1121.00.00.00	Taxas Pelo Exercício do Poder de Polícia				
	Total:	400	416	1.750	1.750
	Direta:	400	416	1.750	1.750
	Indireta:				
1121.25.00.00	Taxa de Licença para Funcionamento de Estabelecimentos Comerciais, Indústrias e				
	Total:	100	104	500	500
	Direta:	100	104	500	500
	Indireta:				
1121.29.00.00	Taxa de Licença para Execução de Obras				
	Total:	100	104	450	450
	Direta:	100	104	450	450
	Indireta:				
1121.31.00.00	Taxa de Utilização de Área de Domínio Público				
	Total:	100	104	300	300
	Direta:	100	104	300	300
	Indireta:				
1121.99.00.00	Outras Taxas pelo Exercício do Poder de Polícia				
	Total:	100	104	500	500
	Direta:	100	104	500	500
	Indireta:				
1122.00.00.00	Taxas Pela Prestação de Serviços				
	Total:	200	208	700	700
	Direta:	200	208	700	700
	Indireta:				
1122.28.00.00	Taxa de Cemitérios				
	Total:	100	104	300	300
	Direta:	100	104	300	300
	Indireta:				
1122.99.00.00	Outras Taxas pela Prestação de Serviços				
	Total:	100	104	400	400
	Direta:	100	104	400	400
	Indireta:				
1200.00.00.00	Receitas de Contribuições				
	Total:	106.618	114.680	115.298	127.778
	Direta:	106.618	114.680	115.298	127.778
	Indireta:				
1220.29.00.00	Contribuição para o Custeio do Serviço de Iluminação Pública				
	Total:	36.618		65.298	
	Direta:	36.618		65.298	
	Indireta:				
1220.99.00.00	Outras Contribuições Econômicas				
	Total:	70.000	72.800	50.000	50.000
	Direta:	70.000	72.800	50.000	50.000
	Indireta:				
1230.00.00.00	Contribuições para o Custeio do Serviço de Iluminação Pública				
	Total:	119.658	41.880		77.778
	Direta:	119.658	41.880		77.778
	Indireta:				

**Prefeitura Municipal de Santana de Mangueira**

Secretaria de Administração Financeira

Departamento de Contabilidade - Orçamento-Programa de 2013 - R\$ 1,00

Demonstrativo da Evolução das Receitas Previstas nos Últimos 03 Exercícios

Cód. Receita	Descrição da Receita	2010	2011	2012	2013	
1300.00.00.00	RECEITA PATRIMONIAL					
	Total:	140.887	24.405	24.464	56.533	35.485
	Direta:	140.887	24.405	24.464	56.533	35.485
	Indireta:					
1320.00.00.00	Receita de Valores Mobiliários					
	Total:	140.887	24.405	24.464	56.533	35.485
	Direta:	140.887	24.405	24.464	56.533	35.485
	Indireta:					
1325.00.00.00	Remuneração de Depósitos Bancários					
	Total:	140.887	24.405	24.464	56.533	35.485
	Direta:	140.887	24.405	24.464	56.533	35.485
	Indireta:					
1325.01.00.00	Remuneração de Depósitos de Recursos Vinculados					
	Total:	110.575	19.700	19.464	41.533	29.878
	Direta:	110.575	19.700	19.464	41.533	29.878
	Indireta:					
1325.01.02.00	Receita de Remuneração de Depósitos Bancários de Recursos Vinculados – FUNDEB					
	Total:	26.891	4.000	3.862	11.906	7.123
	Direta:	26.891	4.000	3.862	11.906	7.123
	Indireta:					
1325.01.03.00	Receita de Remuneração de Depósitos Bancários de Recursos Vinculados – SUS					
	Total:	15.763	2.700	2.602	4.627	5.834
	Direta:	15.763	2.700	2.602	4.627	5.834
	Indireta:					
1325.01.99.00	Receita de Remuneração de Outros Depósitos Bancários de Recursos Vinculados					
	Total:	67.921	13.000	13.000	25.000	16.921
	Direta:	67.921	13.000	13.000	25.000	16.921
	Indireta:					
1325.02.00.00	Remuneração de Depósitos de Recursos não Vinculados					
	Total:	30.312	4.705	5.000	15.000	5.607
	Direta:	30.312	4.705	5.000	15.000	5.607
	Indireta:					
1600.00.00.00	RECEITA DE SERVIÇOS					
	Total:	4.000		2.000	2.000	
	Direta:	4.000		2.000	2.000	
	Indireta:					
1600.13.00.00	Serviços Administrativos					
	Total:	4.000		2.000	2.000	
	Direta:	4.000		2.000	2.000	
	Indireta:					
1600.13.02.00	Serviços de Venda de Editais					
	Total:	4.000		2.000	2.000	
	Direta:	4.000		2.000	2.000	
	Indireta:					
1700.00.00.00	TRANSFERENCIAS CORRENTES					
	Total:	38.645.243	7.738.265	8.679.704	10.510.504	11.716.770
	Direta:	38.645.243	7.738.265	8.679.704	10.510.504	11.716.770
	Indireta:					

**Prefeitura Municipal de Santana de Mangueira**

Secretaria de Administração Financeira

Departamento de Contabilidade - Orçamento-Programa de 2013 - R\$ 1,00

Demonstrativo da Evolução das Receitas Previstas nos Últimos 03 Exercícios

Cód. Receita	Descrição da Receita	2010	2011	2012	2013	
1720.00.00.00	Transferências Intergovernamentais					
	Total:	36.925.551	7.399.487	8.340.926	10.018.061	11.167.077
	Direta:	36.925.551	7.399.487	8.340.926	10.018.061	11.167.077
	Indireta:					
1721.00.00.00	Transferências da União					
	Total:	25.845.008	5.302.329	5.859.666	7.103.413	7.579.600
	Direta:	25.845.008	5.302.329	5.859.666	7.103.413	7.579.600
	Indireta:					
1721.01.02.00	Cota-Parte do Fundo de Participação dos Municípios					
	Total:	20.696.365	4.186.810	4.647.375	5.809.804	6.052.376
	Direta:	20.696.365	4.186.810	4.647.375	5.809.804	6.052.376
	Indireta:					
1721.01.05.00	Cota-Parte do Imposto Sobre a Propriedade Territorial Rural					
	Total:	3.326	1.218	440	1.004	664
	Direta:	3.326	1.218	440	1.004	664
	Indireta:					
1721.09.00.00	Outras Transferências da União					
	Total:	352.000	92.000	80.000	80.000	100.000
	Direta:	352.000	92.000	80.000	80.000	100.000
	Indireta:					
1721.09.99.00	Demais Transferências da União					
	Total:	352.000	92.000	80.000	80.000	100.000
	Direta:	352.000	92.000	80.000	80.000	100.000
	Indireta:					
1721.22.00.00	Transferência da Compensação Financeira pela Exploração de Recursos Naturais					
	Total:	258.043	42.934	57.661	69.799	87.649
	Direta:	258.043	42.934	57.661	69.799	87.649
	Indireta:					
1721.22.70.00	Cota-Parte do Fundo Especial do Petróleo – FEP					
	Total:	258.043	42.934	57.661	69.799	87.649
	Direta:	258.043	42.934	57.661	69.799	87.649
	Indireta:					
1721.33.00.00	Transferências de Recursos do Sistema Único de Saúde - SUS					
	Total:	2.600.991	569.925	602.209	634.045	794.812
	Direta:	2.600.991	569.925	602.209	634.045	794.812
	Indireta:					
1721.33.01.00	PAB - FIXO					
	Total:	457.013	98.090	103.860	122.613	132.450
	Direta:	457.013	98.090	103.860	122.613	132.450
	Indireta:					
1721.33.03.00	Piso Fixo de Vigilância Sanitária					
	Total:	28.800	7.200	7.200	7.200	7.200
	Direta:	28.800	7.200	7.200	7.200	7.200
	Indireta:					
1721.33.04.00	Programa de Agentes Comunitários de Saúde					
	Total:	512.694	105.742	118.482	129.948	158.522
	Direta:	512.694	105.742	118.482	129.948	158.522
	Indireta:					

**Prefeitura Municipal de Santana de Mangueira**

Secretaria de Administração Financeira

Departamento de Contabilidade - Orçamento-Programa de 2013 - R\$ 1,00

Demonstrativo da Evolução das Receitas Previstas nos Últimos 03 Exercícios

Cód. Receita	Descrição da Receita	2010	2011	2012	2013
1721.33.05.00	Programa de Assistência Farmacêutica Básica				
	Total:	111.185	22.997	29.396	29.396
	Direta:	111.185	22.997	29.396	29.396
	Indireta:				
1721.33.06.00	Piso Fixo de Vigilância e Promoção da Saúde - PFVPS				
	Total:	53.315	11.994	14.895	13.213
	Direta:	53.315	11.994	14.895	13.213
	Indireta:				
1721.33.07.00	Programa de Saúde da Família				
	Total:	947.880	230.400	230.400	256.680
	Direta:	947.880	230.400	230.400	256.680
	Indireta:				
1721.33.08.00	Programa de Saúde Bucal				
	Total:	299.880	72.000	72.000	80.280
	Direta:	299.880	72.000	72.000	80.280
	Indireta:				
1721.33.13.00	Teto Municipal da Média e Alta Complexidade Ambulatorial e Hospitalar				
	Total:	6.292	5.476	408	408
	Direta:	6.292	5.476	408	408
	Indireta:				
1721.33.99.00	Outros Programas do SUS				
	Total:	183.932	21.502	20.500	116.663
	Direta:	183.932	21.502	20.500	116.663
	Indireta:				
1721.34.00.00	Transferências de Recursos do Fundo Nacional de Assistência Social - FNAS				
	Total:	1.084.928	251.690	262.657	293.719
	Direta:	1.084.928	251.690	262.657	293.719
	Indireta:				
1721.34.02.00	Piso Básico Fixo - PAIF				
	Total:	216.000	54.000	54.000	54.000
	Direta:	216.000	54.000	54.000	54.000
	Indireta:				
1721.34.06.00	Proteção Social Especial - Média Complexidade - PETI				
	Total:	168.000	36.000	36.000	48.000
	Direta:	168.000	36.000	36.000	48.000
	Indireta:				
1721.34.08.00	Piso Básico Variável -PBV - Pro-Jovem Adolescente				
	Total:	482.400	120.600	120.600	120.600
	Direta:	482.400	120.600	120.600	120.600
	Indireta:				
1721.34.10.00	Índice de Gestão Descentralizada - IGD				
	Total:	111.528	21.090	29.057	39.119
	Direta:	111.528	21.090	29.057	39.119
	Indireta:				
1721.34.23.00	Piso Básico Variável - PBVII				
	Total:	36.000	12.000	12.000	12.000
	Direta:	36.000	12.000	12.000	12.000
	Indireta:				

**Prefeitura Municipal de Santana de Mangueira**

Secretaria de Administração Financeira

Departamento de Contabilidade - Orçamento-Programa de 2013 - R\$ 1,00

Demonstrativo da Evolução das Receitas Previstas nos Últimos 03 Exercícios

Cód. Receita	Descrição da Receita	2010	2011	2012	2013
1721.34.99.00	Outros Programas do FNAS				
	Total:	71.000	11.000	20.000	20.000
	Direta:	71.000	11.000	20.000	20.000
	Indireta:				
1721.35.00.00	Transferências de Recursos do Fundo Nacional do Desenvolvimento da Educação-FNDE				
	Total:	843.239	207.786	230.351	248.899
	Direta:	843.239	207.786	230.351	248.899
	Indireta:				
1721.35.01.00	Quota Municipal do Salário Educação - QSE				
	Total:	209.414	48.267	55.922	67.453
	Direta:	209.414	48.267	55.922	67.453
	Indireta:				
1721.35.02.00	Programa Dinheiro Direto na Escola - PDDE				
	Total:	49.648	6.383	18.441	18.441
	Direta:	49.648	6.383	18.441	18.441
	Indireta:				
1721.35.03.00	Programa Nacional de Alimentação Escolar - PNAE				
	Total:	209.984	53.280	53.340	59.100
	Direta:	209.984	53.280	53.340	59.100
	Indireta:				
1721.35.04.00	Programa Nacional de Apoio ao Transporte do Escolar - PNATE				
	Total:	175.225	41.016	47.288	45.905
	Direta:	175.225	41.016	47.288	45.905
	Indireta:				
1721.35.05.00	Programa Nacional de Alimentação Escolar p/Creche - PNAC				
	Total:	15.040	2.200	2.880	5.400
	Direta:	15.040	2.200	2.880	5.400
	Indireta:				
1721.35.07.00	Programa Nacional de Alimentação Pré-Escolar - PNAP				
	Total:	33.748	9.060	7.980	12.000
	Direta:	33.748	9.060	7.980	12.000
	Indireta:				
1721.35.08.00	Programa Nacional de Alimentação Escolar - PNAE EJA				
	Total:	10.320	5.220	4.500	600
	Direta:	10.320	5.220	4.500	600
	Indireta:				
1721.35.99.00	Outras Transferências Dir.do Fundo Nacional do Desenvolvimento da Educação-FNDE				
	Total:	139.860	40.000	40.000	40.000
	Direta:	139.860	40.000	40.000	40.000
	Indireta:				
1721.36.00.00	Transferência Financeira do ICMS-Desoneração- L.C. Nº 87/96				
	Total:	6.116	1.538	1.548	1.481
	Direta:	6.116	1.538	1.548	1.481
	Indireta:				
1722.00.00.00	Transferências dos Estados				
	Total:	3.083.518	709.798	836.428	945.552
	Direta:	3.083.518	709.798	836.428	945.552
	Indireta:				

**Prefeitura Municipal de Santana de Mangueira**

Secretaria de Administração Financeira

Departamento de Contabilidade - Orçamento-Programa de 2013 - R\$ 1,00

Demonstrativo da Evolução das Receitas Previstas nos Últimos 03 Exercícios

Cód. Receita	Descrição da Receita	2010	2011	2012	2013	
1722.01.01.00	Cota-Parte do ICMS					
	Total:	2.876.307	560.173	668.154	770.218	877.762
	Direta:	2.876.307	560.173	668.154	770.218	877.762
	Indireta:					
1722.01.02.00	Cota-Parte do IPVA					
	Total:	65.388	7.947	9.903	25.871	21.667
	Direta:	65.388	7.947	9.903	25.871	21.667
	Indireta:					
1722.01.04.00	Cota-Parte do IPI sobre Exportação					
	Total:	4.606	1.225	1.205	1.196	980
	Direta:	4.606	1.225	1.205	1.196	980
	Indireta:					
1722.01.13.00	Cota-Parte da Contribuição de Intervenção no Domínio Econômico - CIDE					
	Total:	72.050	11.315	17.655	21.540	21.540
	Direta:	72.050	11.315	17.655	21.540	21.540
	Indireta:					
1722.33.01.00	Transferência do Fundo Estadual da Saúde					
	Total:	49.127	10.080	11.841	13.603	13.603
	Direta:	49.127	10.080	11.841	13.603	13.603
	Indireta:					
1722.99.00.00	Outras Transferências dos Estados					
	Total:	16.040	1.000	1.040	4.000	10.000
	Direta:	16.040	1.000	1.040	4.000	10.000
	Indireta:					
1722.99.01.00	Outras Transferências dos Estados					
	Total:	16.040	1.000	1.040	4.000	10.000
	Direta:	16.040	1.000	1.040	4.000	10.000
	Indireta:					
1724.00.00.00	Cota Parte do FUNDEB					
	Total:	7.997.025	1.505.418	1.771.462	2.078.220	2.641.925
	Direta:	7.997.025	1.505.418	1.771.462	2.078.220	2.641.925
	Indireta:					
1724.01.00.00	Transferências de Recursos do FUNDEB					
	Total:	7.177.674	1.352.099	1.545.818	1.857.397	2.422.360
	Direta:	7.177.674	1.352.099	1.545.818	1.857.397	2.422.360
	Indireta:					
1724.02.00.00	Transferências de Recursos da Complementação do FUNDEB					
	Total:	819.351	153.319	225.644	220.823	219.565
	Direta:	819.351	153.319	225.644	220.823	219.565
	Indireta:					
1760.00.00.00	Transferências de Convênios					
	Total:	1.719.692	338.778	338.778	492.443	549.693
	Direta:	1.719.692	338.778	338.778	492.443	549.693
	Indireta:					
1761.00.00.00	Transferências de Convênios da União e de Suas Entidades					
	Total:	1.572.922	297.193	297.193	460.843	517.693
	Direta:	1.572.922	297.193	297.193	460.843	517.693
	Indireta:					

**Prefeitura Municipal de Santana de Mangueira**

Secretaria de Administração Financeira

Departamento de Contabilidade - Orçamento-Programa de 2013 - R\$ 1,00

Demonstrativo da Evolução das Receitas Previstas nos Últimos 03 Exercícios

Cód. Receita	Descrição da Receita	2010	2011	2012	2013	
1761.03.00.00	Transferências de Convênios da União Destinadas a Programas de Assistência Social					
	Total:	388.772	97.193	97.193	97.193	
	Direta:	388.772	97.193	97.193	97.193	
	Indireta:					
1761.06.00.00	Transferências de Convênio da União destinadas a Programas de Turismo					
	Total:	800.000	200.000	200.000	200.000	
	Direta:	800.000	200.000	200.000	200.000	
	Indireta:					
1761.11.00.00	Transferências de Convênios da União - Ministério do Esporte					
	Total:	327.300		163.650	163.650	
	Direta:	327.300		163.650	163.650	
	Indireta:					
1761.99.00.00	Outras Transferências de Convenios da Uniao					
	Total:	56.850			56.850	
	Direta:	56.850			56.850	
	Indireta:					
1762.00.00.00	Transferência de Convênios dos Estados e do Distrito Federal e de Suas Entidades					
	Total:	146.770	41.585	41.585	31.600	32.000
	Direta:	146.770	41.585	41.585	31.600	32.000
	Indireta:					
1762.02.00.00	Transferências de Convênio dos Estados Destinadas a Programas de Educação					
	Total:	146.770	41.585	41.585	31.600	32.000
	Direta:	146.770	41.585	41.585	31.600	32.000
	Indireta:					
1900.00.00.00	OUTRAS RECEITAS CORRENTES					
	Total:	95.404	14.700	23.224	26.240	31.240
	Direta:	95.404	14.700	23.224	26.240	31.240
	Indireta:					
1920.00.00.00	Idenizações e Restituições					
	Total:	39.200	6.200	8.000	10.000	15.000
	Direta:	39.200	6.200	8.000	10.000	15.000
	Indireta:					
1921.00.00.00	Idenizações					
	Total:	5.000				5.000
	Direta:	5.000				5.000
	Indireta:					
1921.06.00.00	Indenização por Danos Causados ao Patrimonio Publico					
	Total:	5.000				5.000
	Direta:	5.000				5.000
	Indireta:					
1922.00.00.00	Restituições					
	Total:	34.200	6.200	8.000	10.000	10.000
	Direta:	34.200	6.200	8.000	10.000	10.000
	Indireta:					
1922.99.00.00	Outras Restituições					
	Total:	34.200	6.200	8.000	10.000	10.000
	Direta:	34.200	6.200	8.000	10.000	10.000
	Indireta:					

**Prefeitura Municipal de Santana de Mangueira**

Secretaria de Administração Financeira

Departamento de Contabilidade - Orçamento-Programa de 2013 - R\$ 1,00

Demonstrativo da Evolução das Receitas Previstas nos Últimos 03 Exercícios

Cód. Receita	Descrição da Receita		2010	2011	2012	2013
1930.00.00.00	Receita da Dívida Ativa					
	Total:	24.720	6.000	6.240	6.240	6.240
	Direta:	24.720	6.000	6.240	6.240	6.240
	Indireta:					
1931.00.00.00	Receita da Dívida Ativa Tributária					
	Total:	24.720	6.000	6.240	6.240	6.240
	Direta:	24.720	6.000	6.240	6.240	6.240
	Indireta:					
1931.11.00.00	Receita da Dívida Ativa do Imposto sobre a Propriedade Predial e Territorial Urb					
	Total:	24.720	6.000	6.240	6.240	6.240
	Direta:	24.720	6.000	6.240	6.240	6.240
	Indireta:					
1990.00.00.00	Receitas Diversas					
	Total:	31.484	2.500	8.984	10.000	10.000
	Direta:	31.484	2.500	8.984	10.000	10.000
	Indireta:					
1990.99.00.00	Outras Receitas					
	Total:	31.484	2.500	8.984	10.000	10.000
	Direta:	31.484	2.500	8.984	10.000	10.000
	Indireta:					
2000.00.00.00	Receitas de Capital					
	Total:	33.812.213	3.429.151	3.429.151	12.256.908	14.697.003
	Direta:	33.812.213	3.429.151	3.429.151	12.256.908	14.697.003
	Indireta:					
2400.00.00.00	Transferências de Capital					
	Total:	33.812.213	3.429.151	3.429.151	12.256.908	14.697.003
	Direta:	33.812.213	3.429.151	3.429.151	12.256.908	14.697.003
	Indireta:					
2421.01.00.00	Transferências de Recursos do Sistema Único de Saúde – SUS					
	Total:	183.170				183.170
	Direta:	183.170				183.170
	Indireta:					
2470.00.00.00	Transferências de Convênios					
	Total:	33.629.043	3.429.151	3.429.151	12.256.908	14.513.833
	Direta:	33.629.043	3.429.151	3.429.151	12.256.908	14.513.833
	Indireta:					
2471.00.00.00	Transferências de Convênios da União e de suas Entidades					
	Total:	31.883.043	2.992.651	2.992.651	11.820.408	14.077.333
	Direta:	31.883.043	2.992.651	2.992.651	11.820.408	14.077.333
	Indireta:					
2471.01.00.00	Transferências de Convênio da União para o Sistema Único de Saúde – SUS					
	Total:	400.000	100.000	100.000	100.000	100.000
	Direta:	400.000	100.000	100.000	100.000	100.000
	Indireta:					
2471.02.00.00	Transferências de Convênio da União destinadas a Programas de Educação					
	Total:	243.514			121.757	121.757
	Direta:	243.514			121.757	121.757
	Indireta:					

**Prefeitura Municipal de Santana de Mangueira**

Secretaria de Administração Financeira

Departamento de Contabilidade - Orçamento-Programa de 2013 - R\$ 1,00

Demonstrativo da Evolução das Receitas Previstas nos Últimos 03 Exercícios

Cód. Receita	Descrição da Receita	2010	2011	2012	2013	
2471.06.00.00	Transferências de Convênio da União destinadas a Programas de Turismo					
	Total:	2.588.000	500.000	500.000	794.000	794.000
	Direta:	2.588.000	500.000	500.000	794.000	794.000
	Indireta:					
2471.07.00.00	Transferências de Convênio da União - Ministério das Cidades					
	Total:	1.629.560	407.390	407.390	407.390	407.390
	Direta:	1.629.560	407.390	407.390	407.390	407.390
	Indireta:					
2471.08.00.00	Transferências de Convênio da União - Ministério da Integração Nacional					
	Total:	400.000	100.000	100.000	100.000	100.000
	Direta:	400.000	100.000	100.000	100.000	100.000
	Indireta:					
2471.09.00.00	Transferências de Convênio da União - Ministério da Agricultura, Pecuária e Abastecimento					
	Total:	2.000.000	500.000	500.000	500.000	500.000
	Direta:	2.000.000	500.000	500.000	500.000	500.000
	Indireta:					
2471.12.00.00	Transferências de Convênio da União - FUNASA					
	Total:	19.844.775	1.090.000	1.090.000	7.738.000	9.926.775
	Direta:	19.844.775	1.090.000	1.090.000	7.738.000	9.926.775
	Indireta:					
2471.14.00.00	Transferências de Convênio da União para os Programas da Assistência Social					
	Total:	1.181.044	295.261	295.261	295.261	295.261
	Direta:	1.181.044	295.261	295.261	295.261	295.261
	Indireta:					
2471.15.00.00	Transferências de Convênios da União - Ministério do Esporte					
	Total:	3.528.000		1.764.000	1.764.000	
	Direta:	3.528.000		1.764.000	1.764.000	
	Indireta:					
2471.99.00.00	Outras Transferências Convênios União					
	Total:	68.150			68.150	
	Direta:	68.150			68.150	
	Indireta:					
2472.00.00.00	Transferências de Convênios dos Estados e do Distrito Federal e de suas Entidade					
	Total:	1.746.000	436.500	436.500	436.500	436.500
	Direta:	1.746.000	436.500	436.500	436.500	436.500
	Indireta:					
2472.09.99.00	Outras Transferências de Convênios do Estado					
	Total:	1.746.000	436.500	436.500	436.500	436.500
	Direta:	1.746.000	436.500	436.500	436.500	436.500
	Indireta:					
9000.00.00.00	Conta Retificadora da Receita Orçamentária					
	Total:	4.730.412	951.782	1.065.721	1.321.925	1.390.984
	Direta:	4.730.412	951.782	1.065.721	1.321.925	1.390.984
	Indireta:					
9700.00.00.00	Dedução da Receita Orçamentária em favor do FUNDEB					
	Total:	4.730.412	951.782	1.065.721	1.321.925	1.390.984
	Direta:	4.730.412	951.782	1.065.721	1.321.925	1.390.984
	Indireta:					


**Prefeitura Municipal de Santana de Mangueira**

Secretaria de Administração Financeira

Departamento de Contabilidade - Orçamento-Programa de 2013 - R\$ 1,00

Demonstrativo da Evolução das Receitas Previstas nos Últimos 03 Exercícios

Cód. Receita	Descrição da Receita	2010	2011	2012	2013	
9721.00.00.00	Deduções das Receitas de Transferências da União					
	Total:	4.141.156	837.914	929.870	1.162.469	1.210.903
	Direta:	4.141.156	837.914	929.870	1.162.469	1.210.903
	Indireta:					
9721.01.00.00	Dedução das Receitas de Transferências da União					
	Total:	4.139.935	837.605	929.563	1.162.160	1.210.607
	Direta:	4.139.935	837.605	929.563	1.162.160	1.210.607
	Indireta:					
9721.01.02.00	Dedução de Receita do FPM – FUNDEB e Redutor Financeiro					
	Total:	4.139.272	837.362	929.475	1.161.960	1.210.475
	Direta:	4.139.272	837.362	929.475	1.161.960	1.210.475
	Indireta:					
9721.01.05.00	Dedução de Receita para a Formação do FUNDEB - ITR					
	Total:	663	243	88	200	132
	Direta:	663	243	88	200	132
	Indireta:					
9721.36.00.00	Dedução de Receita p/a Formação do FUNDEB – ICMS Desoneração - LC nº 87/96					
	Total:	1.221	309	307	309	296
	Direta:	1.221	309	307	309	296
	Indireta:					
9722.00.00.00	Deduções das Receitas de Transferências dos Estados					
	Total:	589.256	113.868	135.851	159.456	180.081
	Direta:	589.256	113.868	135.851	159.456	180.081
	Indireta:					
9722.01.00.00	Dedução das Receitas de Transferências dos Estados					
	Total:	589.256	113.868	135.851	159.456	180.081
	Direta:	589.256	113.868	135.851	159.456	180.081
	Indireta:					
9722.01.01.00	Dedução de Receita para a Formação do FUNDEB – ICMS					
	Total:	575.259	112.034	133.630	154.043	175.552
	Direta:	575.259	112.034	133.630	154.043	175.552
	Indireta:					
9722.01.02.00	Dedução de Receita para a Formação do FUNDEB - IPVA					
	Total:	13.076	1.589	1.980	5.174	4.333
	Direta:	13.076	1.589	1.980	5.174	4.333
	Indireta:					
9722.01.04.00	Dedução de Receita para a Formação do FUNDEB - IPI – Exportação					
	Total:	921	245	241	239	196
	Direta:	921	245	241	239	196
	Indireta:					
	1 - Total da Direta:	68.997.735	10.514.525	11.342.179	21.783.384	25.357.647
	2 - Total da Indireta:					
	3 - Total (1 + 2):	68.997.735	10.514.525	11.342.179	21.783.384	25.357.647
	Total da Intra-Orçamentária:					
	Percentual de Evolução no Período (%):			7,87	92,06	16,41



Prefeitura Municipal de Santana de Mangueira

Secretaria de Administração Financeira

Departamento de Contabilidade - Orçamento-Programa de 2013 - R\$ 1,00

Demonstrativo da Evolução das Receitas Previstas nos Últimos 03 Exercícios

Cód. Receita	Descrição da Receita	2010	2011	2012	2013
	LUCICLEITSON MANGUEIRA MAGALHÃES SECRETÁRIO DE ADMINISTRAÇÃO FINANCEIRA		CLAIR LEITÃO MARTINS DINIZ TC/CRC 4.395-PB	TÂNIA MANGUEIRA NITÃO INÁCIO PREFEITA	

**Prefeitura Municipal de Santana de Mangueira**

Secretaria de Administração Financeira

Departamento de Contabilidade - Orçamento-Programa de 2013 - R\$ 1,00

Demonstrativo da Evolução das Despesas nos Últimos 03 Exercícios

Cód. Despesa	Descrição da Despesa		2010	2011	2012	2013
3000.00	DESPESAS CORRENTES					
	Total:	32.534.752	6.503.977	7.220.086	8.831.827	9.978.862
	Direta:	32.534.752	6.503.977	7.220.086	8.831.827	9.978.862
	Indireta:					
3100.00	PESSOAL E ENCARGOS SOCIAIS					
	Total:	20.087.452	3.797.145	4.509.943	5.452.222	6.328.142
	Direta:	20.087.452	3.797.145	4.509.943	5.452.222	6.328.142
	Indireta:					
3190.00	Aplicações Diretas					
	Total:	20.087.452	3.797.145	4.509.943	5.452.222	6.328.142
	Direta:	20.087.452	3.797.145	4.509.943	5.452.222	6.328.142
	Indireta:					
3190.04	Contratação por Tempo Determinado					
	Total:	6.965.701	1.337.675	1.378.767	1.993.770	2.255.489
	Direta:	6.965.701	1.337.675	1.378.767	1.993.770	2.255.489
	Indireta:					
3190.11	Vencimentos e Vantagens Fixas - Pessoal Civil					
	Total:	10.179.793	1.979.690	2.325.224	2.685.728	3.189.151
	Direta:	10.179.793	1.979.690	2.325.224	2.685.728	3.189.151
	Indireta:					
3190.13	Obrigações Patronais					
	Total:	2.541.158	393.780	679.152	678.724	789.502
	Direta:	2.541.158	393.780	679.152	678.724	789.502
	Indireta:					
3190.16	Outras Despesas Variáveis - Pessoal Civil					
	Total:	57.680	17.000	17.680	11.500	11.500
	Direta:	57.680	17.000	17.680	11.500	11.500
	Indireta:					
3190.91	Sentenças Judiciais					
	Total:	269.040	42.000	81.040	73.000	73.000
	Direta:	269.040	42.000	81.040	73.000	73.000
	Indireta:					
3190.92	Despesas de Exercícios Anteriores					
	Total:	70.040	26.000	27.040	8.500	8.500
	Direta:	70.040	26.000	27.040	8.500	8.500
	Indireta:					
3190.96	Ressarcimento de Despesas de Pessoal Requisitado					
	Total:	4.040	1.000	1.040	1.000	1.000
	Direta:	4.040	1.000	1.040	1.000	1.000
	Indireta:					
3200.00	JUROS E ENCARGOS DA DÍVIDA					
	Total:	34.400	10.000	10.400	7.000	7.000
	Direta:	34.400	10.000	10.400	7.000	7.000
	Indireta:					
3290.00	Aplicações Diretas					
	Total:	34.400	10.000	10.400	7.000	7.000
	Direta:	34.400	10.000	10.400	7.000	7.000
	Indireta:					

**Prefeitura Municipal de Santana de Mangueira**

Secretaria de Administração Financeira

Departamento de Contabilidade - Orçamento-Programa de 2013 - R\$ 1,00

Demonstrativo da Evolução das Despesas nos Últimos 03 Exercícios

Cód. Despesa	Descrição da Despesa	2010	2011	2012	2013
3290.21	Juros sobre a Dívida por Contrato				
	Total:	20.200	5.000	5.200	5.000
	Direta:	20.200	5.000	5.200	5.000
	Indireta:				
3290.22	Outros Encargos sobre a Dívida por Contrato				
	Total:	14.200	5.000	5.200	2.000
	Direta:	14.200	5.000	5.200	2.000
	Indireta:				
3300.00	OUTRAS DESPESAS CORRENTES				
	Total:	12.412.900	2.696.832	2.699.743	3.372.605
	Direta:	12.412.900	2.696.832	2.699.743	3.372.605
	Indireta:				
3350.00	Transferências a Instituições Privadas sem Fins Lucrativos				
	Total:	162.754	38.940	43.774	45.540
	Direta:	162.754	38.940	43.774	45.540
	Indireta:				
3350.39	Outros Serviços de Terceiros - Pessoa Jurídica				
	Total:	2.500			2.500
	Direta:	2.500			2.500
	Indireta:				
3350.41	Contribuições				
	Total:	97.374	19.700	24.374	26.500
	Direta:	97.374	19.700	24.374	26.500
	Indireta:				
3350.43	Subvenções Sociais				
	Total:	62.880	19.240	19.400	18.740
	Direta:	62.880	19.240	19.400	18.740
	Indireta:				
3370.00	Transferências a Instituições Multigovernamentais Nacionais				
	Total:	4.000			4.000
	Direta:	4.000			4.000
	Indireta:				
3371.41	Contribuições				
	Total:	4.000			4.000
	Direta:	4.000			4.000
	Indireta:				
3390.00	Aplicações Diretas				
	Total:	12.246.146	2.657.892	2.655.969	3.327.065
	Direta:	12.246.146	2.657.892	2.655.969	3.327.065
	Indireta:				
3390.04	Contratação por Tempo Determinado				
	Total:	10.100	2.500	2.600	2.500
	Direta:	10.100	2.500	2.600	2.500
	Indireta:				
3390.14	Diárias - Civil				
	Total:	79.960	22.100	22.860	17.000
	Direta:	79.960	22.100	22.860	17.000
	Indireta:				

**Prefeitura Municipal de Santana de Mangueira**

Secretaria de Administração Financeira

Departamento de Contabilidade - Orçamento-Programa de 2013 - R\$ 1,00

Demonstrativo da Evolução das Despesas nos Últimos 03 Exercícios

Cód. Despesa	Descrição da Despesa		2010	2011	2012	2013
3390.18	Auxílio Financeiro a Estudantes					
	Total:	12.020	500	10.520	500	500
	Direta:	12.020	500	10.520	500	500
	Indireta:					
3390.30	Material de Consumo					
	Total:	3.369.810	557.961	706.699	1.005.377	1.099.773
	Direta:	3.369.810	557.961	706.699	1.005.377	1.099.773
	Indireta:					
3390.31	Premiações Culturais, Artísticas, Científicas, Desportivas e Outras (6)(I)					
	Total:	22.180	7.500	5.680	4.500	4.500
	Direta:	22.180	7.500	5.680	4.500	4.500
	Indireta:					
3390.32	Material, Bem ou Serviço para Distribuição Gratuita					
	Total:	99.444	22.500	28.780	24.082	24.082
	Direta:	99.444	22.500	28.780	24.082	24.082
	Indireta:					
3390.33	Passagens e Despesas com Locomoção					
	Total:	216.368	20.200	27.768	84.200	84.200
	Direta:	216.368	20.200	27.768	84.200	84.200
	Indireta:					
3390.35	Serviços de Consultoria					
	Total:	844.455	189.730	211.237	217.744	225.744
	Direta:	844.455	189.730	211.237	217.744	225.744
	Indireta:					
3390.36	Outros Serviços de Terceiros - Pessoa Física					
	Total:	3.138.172	629.899	642.293	867.965	998.015
	Direta:	3.138.172	629.899	642.293	867.965	998.015
	Indireta:					
3390.39	Outros Serviços de Terceiros - Pessoa Jurídica					
	Total:	3.147.389	901.602	671.000	765.289	809.498
	Direta:	3.147.389	901.602	671.000	765.289	809.498
	Indireta:					
3390.47	Obrigações Tributárias e Contributivas					
	Total:	470.056	94.900	111.156	132.000	132.000
	Direta:	470.056	94.900	111.156	132.000	132.000
	Indireta:					
3390.48	Outros Auxílios Financeiros a Pessoas Físicas					
	Total:	587.932	154.500	163.616	134.908	134.908
	Direta:	587.932	154.500	163.616	134.908	134.908
	Indireta:					
3390.91	Sentenças Judiciais					
	Total:	18.160	4.000	4.160	5.000	5.000
	Direta:	18.160	4.000	4.160	5.000	5.000
	Indireta:					
3390.92	Despesas de Exercícios Anteriores					
	Total:	100.860	31.500	27.360	21.000	21.000
	Direta:	100.860	31.500	27.360	21.000	21.000
	Indireta:					

**Prefeitura Municipal de Santana de Mangueira**

Secretaria de Administração Financeira

Departamento de Contabilidade - Orçamento-Programa de 2013 - R\$ 1,00

Demonstrativo da Evolução das Despesas nos Últimos 03 Exercícios

Cód. Despesa	Descrição da Despesa		2010	2011	2012	2013
3390.93	Indenizações e Restituições					
	Total:	129.240	18.500	20.240	45.000	45.500
	Direta:	129.240	18.500	20.240	45.000	45.500
	Indireta:					
4000.00	DESPESAS DE CAPITAL					
	Total:	36.370.687	4.136.252	4.052.093	12.877.557	15.304.785
	Direta:	36.370.687	4.136.252	4.052.093	12.877.557	15.304.785
	Indireta:					
4400.00	INVESTIMENTOS					
	Total:	35.255.578	3.888.715	3.790.521	12.574.557	15.001.785
	Direta:	35.255.578	3.888.715	3.790.521	12.574.557	15.001.785
	Indireta:					
4490.00	Aplicações Diretas					
	Total:	35.255.578	3.888.715	3.790.521	12.574.557	15.001.785
	Direta:	35.255.578	3.888.715	3.790.521	12.574.557	15.001.785
	Indireta:					
4490.51	Obras e Instalações					
	Total:	33.030.403	3.371.771	3.328.023	11.990.832	14.339.777
	Direta:	33.030.403	3.371.771	3.328.023	11.990.832	14.339.777
	Indireta:					
4490.52	Equipamentos e Material Permanente					
	Total:	2.225.175	516.944	462.498	583.725	662.008
	Direta:	2.225.175	516.944	462.498	583.725	662.008
	Indireta:					
4500.00	INVERSÕES FINANCEIRAS					
	Total:	40.000	10.000	10.000	10.000	10.000
	Direta:	40.000	10.000	10.000	10.000	10.000
	Indireta:					
4590.00	Aplicações Diretas					
	Total:	40.000	10.000	10.000	10.000	10.000
	Direta:	40.000	10.000	10.000	10.000	10.000
	Indireta:					
4590.61	Aquisição de Imóveis					
	Total:	40.000	10.000	10.000	10.000	10.000
	Direta:	40.000	10.000	10.000	10.000	10.000
	Indireta:					
4600.00	AMORTIZAÇÃO DA DÍVIDA					
	Total:	1.075.109	237.537	251.572	293.000	293.000
	Direta:	1.075.109	237.537	251.572	293.000	293.000
	Indireta:					
4690.00	Aplicações Diretas					
	Total:	1.075.109	237.537	251.572	293.000	293.000
	Direta:	1.075.109	237.537	251.572	293.000	293.000
	Indireta:					
4690.71	Principal da Dívida Contratual Resgatado					
	Total:	1.075.109	237.537	251.572	293.000	293.000
	Direta:	1.075.109	237.537	251.572	293.000	293.000
	Indireta:					


**Prefeitura Municipal de Santana de Mangueira**


Secretaria de Administração Financeira


Departamento de Contabilidade - Orçamento-Programa de 2013 - R\$ 1,00

Demonstrativo da Evolução das Despesas nos Últimos 03 Exercícios

Cód. Despesa	Descrição da Despesa		2010	2011	2012	2013
9000.00	Reserva de Contingência	Total:	287.203	69.203	70.000	74.000
		Direta:	287.203	69.203	70.000	74.000
		Indireta:				
9900.00	Reserva de Contingência	Total:	287.203	69.203	70.000	74.000
		Direta:	287.203	69.203	70.000	74.000
		Indireta:				
9990.00	Reserva de Contingência	Total:	287.203	69.203	70.000	74.000
		Direta:	287.203	69.203	70.000	74.000
		Indireta:				
9999.99	Reserva de Contingência	Total:	287.203	69.203	70.000	74.000
		Direta:	287.203	69.203	70.000	74.000
		Indireta:				
	1 - Total da Direta:		69.192.642	10.709.432	11.342.179	21.783.384
	2 - Total da Indireta:					
	3 - Total (1 + 2):		69.192.642	10.709.432	11.342.179	21.783.384
	Total da Intra-Orçamentária:					
	Percentual de Evolução no Período (%):			5,91	92,06	16,41


 LUCICLEITSON MANGUEIRA
 MAGALHÃES
 SECRETÁRIO DE
 ADMINISTRAÇÃO
 FINANCEIRA


 CLAIR LETTÃO MARTINS
 DINIZ
 TC/CRC 4.395-PB


 TÂNIA MANGUEIRA NITÃO
 INÁCIO
 PREFEITA

**Prefeitura Municipal de Santana de Mangueira**

Secretaria de Administração Financeira

Departamento de Contabilidade - Orçamento-Programa de 2013 - R\$ 1,00

Demonstrativo da Evolução das Receitas Arrecadadas nos Últimos 03 Exercícios

Cód. Receita	Descrição da Receita	Totais	2009	2010	2011
1000.00.00.00	Receita Correntes				
	Geral:	26.798.169,10	7.829.402,81	8.621.437,21	10.347.329,08
	Direta:	26.798.169,10	7.829.402,81	8.621.437,21	10.347.329,08
	Indireta:				
1100.00.00.00	Receita Tributária				
	Geral:	404.715,77	97.286,36	137.627,17	169.802,24
	Direta:	404.715,77	97.286,36	137.627,17	169.802,24
	Indireta:				
1110.00.00.00	IMPOSTOS				
	Geral:	404.715,77	97.286,36	137.627,17	169.802,24
	Direta:	404.715,77	97.286,36	137.627,17	169.802,24
	Indireta:				
1112.00.00.00	IMPOSTO SOBRE O PATRIMONIO E A RENDA				
	Geral:	242.386,56	73.422,30	72.831,52	96.132,74
	Direta:	242.386,56	73.422,30	72.831,52	96.132,74
	Indireta:				
1112.02.00.00	Imposto sobre a Propriedade Predial e Territorial Urbana				
	Geral:	6.374,39	150,00	102,00	6.122,39
	Direta:	6.374,39	150,00	102,00	6.122,39
	Indireta:				
1112.04.00.00	Imposto sobre a Renda e Proventos de Qualquer Natureza				
	Geral:	222.243,67	70.326,30	66.657,02	85.260,35
	Direta:	222.243,67	70.326,30	66.657,02	85.260,35
	Indireta:				
1112.04.31.00	Imposto de Renda Retido nas Fontes sobre os Rendimentos do Trabalho				
	Geral:	222.243,67	70.326,30	66.657,02	85.260,35
	Direta:	222.243,67	70.326,30	66.657,02	85.260,35
	Indireta:				
1112.08.00.00	Imposto sobre Transmissão "Inter Vivos" de Bens Imóveis e de Direitos Reais sobr				
	Geral:	13.768,50	2.946,00	6.072,50	4.750,00
	Direta:	13.768,50	2.946,00	6.072,50	4.750,00
	Indireta:				
1113.00.00.00	Impostos sobre a Produção e a Circulação				
	Geral:	162.329,21	23.864,06	64.795,65	73.669,50
	Direta:	162.329,21	23.864,06	64.795,65	73.669,50
	Indireta:				
1113.05.00.00	Imposto sobre Serviços de Qualquer Natureza				
	Geral:	162.329,21	23.864,06	64.795,65	73.669,50
	Direta:	162.329,21	23.864,06	64.795,65	73.669,50
	Indireta:				
1200.00.00.00	Receitas de Contribuicoes				
	Geral:	150.516,92	39.154,09	47.783,69	63.579,14
	Direta:	150.516,92	39.154,09	47.783,69	63.579,14
	Indireta:				
1220.29.00.00	Contribuição para o Custeio do Serviço de Iluminação Pública				
	Geral:	86.937,78	39.154,09	47.783,69	
	Direta:	86.937,78	39.154,09	47.783,69	
	Indireta:				

**Prefeitura Municipal de Santana de Mangueira**

Secretaria de Administração Financeira

Departamento de Contabilidade - Orçamento-Programa de 2013 - R\$ 1,00

Demonstrativo da Evolução das Receitas Arrecadadas nos Últimos 03 Exercícios

Cód. Receita	Descrição da Receita	Totais	2009	2010	2011
1230.00.00.00	Contribuições para o Custeio do Serviço de Iluminação Pública				63.579,14
	Geral:	63.579,14			63.579,14
	Direta:	63.579,14			
	Indireta:				
1300.00.00.00	RECEITA PATRIMONIAL				45.025,56
	Geral:	92.654,48	24.032,53	23.596,39	45.025,56
	Direta:	92.654,48	24.032,53	23.596,39	45.025,56
	Indireta:				
1320.00.00.00	Receita de Valores Mobiliários				45.025,56
	Geral:	92.654,48	24.032,53	23.596,39	45.025,56
	Direta:	92.654,48	24.032,53	23.596,39	45.025,56
	Indireta:				
1325.00.00.00	Remuneração de Depósitos Bancários				45.025,56
	Geral:	92.654,48	24.032,53	23.596,39	45.025,56
	Direta:	92.654,48	24.032,53	23.596,39	45.025,56
	Indireta:				
1325.01.00.00	Remuneração de Depósitos de Recursos Vinculados				35.763,54
	Geral:	73.730,68	19.161,30	18.805,84	35.763,54
	Direta:	73.730,68	19.161,30	18.805,84	35.763,54
	Indireta:				
1325.01.02.00	Receita de Remuneração de Depósitos Bancários de Recursos Vinculados – FUNDEB				10.731,74
	Geral:	18.367,61	3.781,12	3.854,75	10.731,74
	Direta:	18.367,61	3.781,12	3.854,75	10.731,74
	Indireta:				
1325.01.03.00	Receita de Remuneração de Depósitos Bancários de Recursos Vinculados – SUS				7.901,28
	Geral:	11.113,37		3.212,09	7.901,28
	Direta:	11.113,37		3.212,09	7.901,28
	Indireta:				
1325.01.99.00	Receita de Remuneração de Outros Depósitos Bancários de Recursos Vinculados				17.130,52
	Geral:	44.249,70	15.380,18	11.739,00	17.130,52
	Direta:	44.249,70	15.380,18	11.739,00	17.130,52
	Indireta:				
1325.02.00.00	Remuneração de Depósitos de Recursos não Vinculados				9.262,02
	Geral:	14.052,57		4.790,55	9.262,02
	Direta:	14.052,57		4.790,55	9.262,02
	Indireta:				
1325.02.99.00	Remuneração de Outros Depósitos de Recursos não Vinculados				
	Geral:	4.871,23	4.871,23		
	Direta:	4.871,23	4.871,23		
	Indireta:				
1600.00.00.00	RECEITA DE SERVIÇOS				1.400,00
	Geral:	1.400,00			1.400,00
	Direta:	1.400,00			1.400,00
	Indireta:				
1600.13.00.00	Serviços Administrativos				1.400,00
	Geral:	1.400,00			1.400,00
	Direta:	1.400,00			1.400,00
	Indireta:				

**Prefeitura Municipal de Santana de Mangueira**

Secretaria de Administração Financeira

Departamento de Contabilidade - Orçamento-Programa de 2013 - R\$ 1,00

Demonstrativo da Evolução das Receitas Arrecadadas nos Últimos 03 Exercícios

Cód. Receita	Descrição da Receita	Totais	2009	2010	2011
1600.13.02.00	Serviços de Venda de Editais	Geral: 1.400,00 Direta: 1.400,00 Indireta:			1.400,00 1.400,00
1700.00.00.00	TRANSFERENCIAS CORRENTES	Geral: 26.108.020,58 Direta: 26.108.020,58 Indireta:	7.664.558,59 7.664.558,59	8.394.772,82 8.394.772,82	10.048.689,17 10.048.689,17
1720.00.00.00	Transferências Intergovernamentais	Geral: 25.845.834,94 Direta: 25.845.834,94 Indireta:	7.622.972,95 7.622.972,95	8.205.772,82 8.205.772,82	10.017.089,17 10.017.089,17
1721.00.00.00	Transferências da União	Geral: 18.184.452,48 Direta: 18.184.452,48 Indireta:	5.525.971,14 5.525.971,14	5.704.406,51 5.704.406,51	6.954.074,83 6.954.074,83
1721.01.02.00	Cota-Parte do Fundo de Participação dos Municípios	Geral: 14.792.687,76 Direta: 14.792.687,76 Indireta:	4.362.188,87 4.362.188,87	4.682.739,99 4.682.739,99	5.747.758,90 5.747.758,90
1721.01.05.00	Cota-Parte do Imposto Sobre a Propriedade Territorial Rural	Geral: 6.036,92 Direta: 6.036,92 Indireta:	1.961,41 1.961,41	1.756,51 1.756,51	2.319,00 2.319,00
1721.09.00.00	Outras Transferências da União	Geral: 37.012,08 Direta: 37.012,08 Indireta:		35.412,96 35.412,96	1.599,12 1.599,12
1721.09.99.00	Demais Transferências da União	Geral: 37.012,08 Direta: 37.012,08 Indireta:		35.412,96 35.412,96	1.599,12 1.599,12
1721.22.00.00	Transferência da Compensação Financeira pela Exploração de Recursos Naturais	Geral: 173.125,11 Direta: 173.125,11 Indireta:	44.384,70 44.384,70	56.373,52 56.373,52	72.366,89 72.366,89
1721.22.20.00	Cota-parte da Compensação Financeira de Recursos Minerais - CFEM	Geral: 838,14 Direta: 838,14 Indireta:		838,14 838,14	
1721.22.70.00	Cota-Parte do Fundo Especial do Petróleo - FEP	Geral: 172.286,97 Direta: 172.286,97 Indireta:	44.384,70 44.384,70	55.535,38 55.535,38	72.366,89 72.366,89
1721.33.00.00	Transferências de Recursos do Sistema Único de Saúde - SUS	Geral: 1.800.932,77 Direta: 1.800.932,77 Indireta:	627.027,76 627.027,76	490.430,68 490.430,68	683.474,33 683.474,33

**Prefeitura Municipal de Santana de Mangueira**

Secretaria de Administração Financeira

Departamento de Contabilidade - Orçamento-Programa de 2013 - R\$ 1,00

Demonstrativo da Evolução das Receitas Arrecadadas nos Últimos 03 Exercícios

Cód. Receita	Descrição da Receita	Totais	2009	2010	2011
1721.33.01.00	PAB - FIXO	Geral: 319.090,44 Direta: 319.090,44 Indireta:	109.149,19 109.149,19	95.187,00 95.187,00	114.754,25 114.754,25
1721.33.02.00	Gestão Plena de Sistema Municipal - Média e Alta Complexidade	Geral: 120.736,00 Direta: 120.736,00 Indireta:	120.736,00 120.736,00		
1721.33.03.00	Piso Fixo de Vigilância Sanitária	Geral: 261.600,00 Direta: 261.600,00 Indireta:	249.600,00 249.600,00	7.200,00 7.200,00	4.800,00 4.800,00
1721.33.04.00	Programa de Agentes Comunitários de Saúde	Geral: 247.326,00 Direta: 247.326,00 Indireta:	7.800,00 7.800,00	92.904,00 92.904,00	146.622,00 146.622,00
1721.33.05.00	Programa de Assistência Farmacêutica Básica	Geral: 134.343,10 Direta: 134.343,10 Indireta:	78.000,00 78.000,00	24.497,00 24.497,00	31.846,10 31.846,10
1721.33.06.00	Piso Fixo de Vigilância e Promoção da Saúde - PFVPS	Geral: 46.914,54 Direta: 46.914,54 Indireta:	14.057,54 14.057,54	16.110,54 16.110,54	16.746,46 16.746,46
1721.33.07.00	Programa de Saúde da Família	Geral: 453.613,33 Direta: 453.613,33 Indireta:	24.913,33 24.913,33	192.000,00 192.000,00	236.700,00 236.700,00
1721.33.08.00	Programa de Saúde Bucal	Geral: 134.100,00 Direta: 134.100,00 Indireta:		54.000,00 54.000,00	80.100,00 80.100,00
1721.33.11.00	Programa Centros de Especialidades Odontológicas - CEO	Geral: 22.771,70 Direta: 22.771,70 Indireta:	22.771,70 22.771,70		
1721.33.13.00	Teto Municipal da Média e Alta Complexidade Ambulatorial e Hospitalar	Geral: 1.456,14 Direta: 1.456,14 Indireta:		1.048,50 1.048,50	407,64 407,64
1721.33.99.00	Outros Programas do SUS	Geral: 58.981,52 Direta: 58.981,52 Indireta:		7.483,64 7.483,64	51.497,88 51.497,88
1721.34.00.00	Transferências de Recursos do Fundo Nacional de Assistência Social - FNAS	Geral: 742.405,60 Direta: 742.405,60 Indireta:	224.352,47 224.352,47	242.061,36 242.061,36	275.991,77 275.991,77

**Prefeitura Municipal de Santana de Mangueira**

Secretaria de Administração Financeira

Departamento de Contabilidade - Orçamento-Programa de 2013 - R\$ 1,00

Demonstrativo da Evolução das Receitas Arrecadadas nos Últimos 03 Exercícios

Cód. Receita	Descrição da Receita	Totais	2009	2010	2011
1721.34.02.00	Piso Básico Fixo - PAIF	Geral: 142.500,00 Direta: 142.500,00 Indireta:	34.500,00 34.500,00	49.500,00 49.500,00	58.500,00 58.500,00
1721.34.03.00	Programa BINF	Geral: 54.000,00 Direta: 54.000,00 Indireta:	54.000,00 54.000,00		
1721.34.06.00	Proteção Social Especial - Média Complexidade - PETI	Geral: 195.550,00 Direta: 195.550,00 Indireta:	110.550,00 110.550,00	34.500,00 34.500,00	50.500,00 50.500,00
1721.34.07.00	PISO BASICO FIXO - CRAS	Geral: 3.404,00 Direta: 3.404,00 Indireta:	3.404,00 3.404,00		
1721.34.08.00	Piso Básico Variável -PBV - Pro-Jovem Adolescente	Geral: 273.148,47 Direta: 273.148,47 Indireta:	21.898,47 21.898,47	120.600,00 120.600,00	130.650,00 130.650,00
1721.34.10.00	Índice de Gestão Descentralizada - IGD	Geral: 49.978,13 Direta: 49.978,13 Indireta:		25.636,36 25.636,36	24.341,77 24.341,77
1721.34.23.00	Piso Básico Variável - PBVII	Geral: 12.000,00 Direta: 12.000,00 Indireta:			12.000,00 12.000,00
1721.34.99.00	Outros Programas do FNAS	Geral: 11.825,00 Direta: 11.825,00 Indireta:		11.825,00 11.825,00	
1721.35.00.00	Transferências de Recursos do Fundo Nacional do Desenvolvimento da Educação-FNDE	Geral: 469.226,71 Direta: 469.226,71 Indireta:	105.990,08 105.990,08	194.152,73 194.152,73	169.083,90 169.083,90
1721.35.01.00	Quota Municipal do Salário Educação - QSE	Geral: 140.895,47 Direta: 140.895,47 Indireta:	37.725,83 37.725,83	47.074,17 47.074,17	56.095,47 56.095,47
1721.35.02.00	Programa Dinheiro Direto na Escola - PDDE	Geral: 18.441,00 Direta: 18.441,00 Indireta:		18.441,00 18.441,00	
1721.35.03.00	Programa Nacional de Alimentação Escolar - PNAE	Geral: 107.940,00 Direta: 107.940,00 Indireta:		54.600,00 54.600,00	53.340,00 53.340,00

Prefeitura Municipal de Santana de Mangueira

Secretaria de Administração Financeira

Departamento de Contabilidade - Orçamento-Programa de 2013 - R\$ 1,00

Demonstrativo da Evolução das Receitas Arrecadadas nos Últimos 03 Exercícios

Cód. Receita	Descrição da Receita	Totais	2009	2010	2011
1721.35.03.01	Transferências Diretas do FNDE referentes ao Programa Nacional de Alimentação Escolar – PNAE				
	Geral:	33.338,80	33.338,80		
	Direta:	33.338,80	33.338,80		
	Indireta:				
1721.35.03.02	Transferências Diretas do FNDE referentes ao Programa Nacional de Alimentação Escolar – PNAc				
	Geral:	3.141,60	3.141,60		
	Direta:	3.141,60	3.141,60		
	Indireta:				
1721.35.04.00	Programa Nacional de Apoio ao Transporte do Escolar - PNATE				
	Geral:	70.019,84	11.923,85	17.272,56	40.823,43
	Direta:	70.019,84	11.923,85	17.272,56	40.823,43
	Indireta:				
1721.35.05.00	Programa Nacional de Alimentação Escolar p/Creche - PNAC				
	Geral:	7.440,00		4.560,00	2.880,00
	Direta:	7.440,00		4.560,00	2.880,00
	Indireta:				
1721.35.07.00	Programa Nacional de Alimentação Pré-Escolar - PNAP				
	Geral:	17.040,00		9.060,00	7.980,00
	Direta:	17.040,00		9.060,00	7.980,00
	Indireta:				
1721.35.08.00	Programa Nacional de Alimentação Escolar - PNAE EJA				
	Geral:	9.720,00		5.220,00	4.500,00
	Direta:	9.720,00		5.220,00	4.500,00
	Indireta:				
1721.35.99.00	Outras Transferências Dir.do Fundo Nacional do Desenvolvimento da Educação-FNDE				
	Geral:	41.390,00		37.925,00	3.465,00
	Direta:	41.390,00		37.925,00	3.465,00
	Indireta:				
1721.35.99.04	Brasil Alfabetizado				
	Geral:	19.860,00	19.860,00		
	Direta:	19.860,00	19.860,00		
	Indireta:				
1721.36.00.00	Transferência Financeira do ICMS-Desoneração- L.C. N° 87/96				
	Geral:	4.448,76	1.489,08	1.478,76	1.480,92
	Direta:	4.448,76	1.489,08	1.478,76	1.480,92
	Indireta:				
1721.99.00.00	Outras Transferências da União				
	Geral:	158.576,77	158.576,77		
	Direta:	158.576,77	158.576,77		
	Indireta:				
1722.00.00.00	Transferências dos Estados				
	Geral:	2.113.801,26	589.070,12	729.941,69	794.789,45
	Direta:	2.113.801,26	589.070,12	729.941,69	794.789,45
	Indireta:				
1722.01.01.00	Cota-Parte do ICMS				
	Geral:	1.986.981,38	561.350,27	687.883,82	737.747,29
	Direta:	1.986.981,38	561.350,27	687.883,82	737.747,29
	Indireta:				

Prefeitura Municipal de Santana de Mangueira

Secretaria de Administração Financeira

Departamento de Contabilidade - Orçamento-Programa de 2013 - R\$ 1,00

Demonstrativo da Evolução das Receitas Arrecadadas nos Últimos 03 Exercícios

Cód. Receita	Descrição da Receita	Totais	2009	2010	2011
1722.01.02.00	Cota-Parte do IPVA	Geral: 43.931,87 Direta: 43.931,87 Indireta:	8.281,69 8.281,69	10.432,51 10.432,51	25.217,67 25.217,67
1722.01.04.00	Cota-Parte do IPI sobre Exportação	Geral: 5.036,26 Direta: 5.036,26 Indireta:	1.608,54 1.608,54	1.672,32 1.672,32	1.755,40 1.755,40
1722.01.13.00	Cota-Parte da Contribuição de Intervenção no Domínio Econômico - CIDE	Geral: 46.527,13 Direta: 46.527,13 Indireta:	9.429,62 9.429,62	17.230,73 17.230,73	19.866,78 19.866,78
1722.33.01.00	Transferência do Fundo Estadual da Saúde	Geral: 31.324,62 Direta: 31.324,62 Indireta:	8.400,00 8.400,00	12.722,31 12.722,31	10.202,31 10.202,31
1724.00.00.00	Cota Parte do FUNDEB	Geral: 5.547.581,20 Direta: 5.547.581,20 Indireta:	1.507.931,69 1.507.931,69	1.771.424,62 1.771.424,62	2.268.224,89 2.268.224,89
1724.01.00.00	Transferências de Recursos do FUNDEB	Geral: 4.991.509,14 Direta: 4.991.509,14 Indireta:	1.376.652,18 1.376.652,18	1.634.542,85 1.634.542,85	1.980.314,11 1.980.314,11
1724.02.00.00	Transferências de Recursos da Complementação do FUNDEB	Geral: 556.072,06 Direta: 556.072,06 Indireta:	131.279,51 131.279,51	136.881,77 136.881,77	287.910,78 287.910,78
1760.00.00.00	Transferências de Convênios	Geral: 262.185,64 Direta: 262.185,64 Indireta:	41.585,64 41.585,64	189.000,00 189.000,00	31.600,00 31.600,00
1762.00.00.00	Transferência de Convênios dos Estados e do Distrito Federal e de Suas Entidades	Geral: 262.185,64 Direta: 262.185,64 Indireta:	41.585,64 41.585,64	189.000,00 189.000,00	31.600,00 31.600,00
1762.02.00.00	Transferências de Convenio dos Estados Destinadas a Programas de Educação	Geral: 73.185,64 Direta: 73.185,64 Indireta:	41.585,64 41.585,64		31.600,00 31.600,00
1762.99.00.00	Outras Transf. de Convenios dos Estados	Geral: 189.000,00 Direta: 189.000,00 Indireta:		189.000,00 189.000,00	
1900.00.00.00	OUTRAS RECEITAS CORRENTES	Geral: 40.861,35 Direta: 40.861,35 Indireta:	4.371,24 4.371,24	17.657,14 17.657,14	18.832,97 18.832,97

**Prefeitura Municipal de Santana de Mangueira**

Secretaria de Administração Financeira

Departamento de Contabilidade - Orçamento-Programa de 2013 - R\$ 1,00

Demonstrativo da Evolução das Receitas Arrecadadas nos Últimos 03 Exercícios

Cód. Receita	Descrição da Receita	Totais	2009	2010	2011
2471.02.00.00	Transferências de Convênio da União destinadas a Programas de Educação				
	Geral:	317.777,58		196.020,00	121.757,58
	Direta:	317.777,58		196.020,00	121.757,58
	Indireta:				
2471.12.00.00	Transferências de Convênio da União - FUNASA				
	Geral:	330.000,00			330.000,00
	Direta:	330.000,00			330.000,00
	Indireta:				
2472.00.00.00	Transferências de Convênios dos Estados e do Distrito Federal e de suas Entidade				
	Geral:	64.510,45			64.510,45
	Direta:	64.510,45			64.510,45
	Indireta:				
2472.01.01.00	Convênios da Área de Saúde - Estado				
	Geral:	10.000,00			10.000,00
	Direta:	10.000,00			10.000,00
	Indireta:				
2472.02.01.00	Convênios para a Educação				
	Geral:	54.510,45			54.510,45
	Direta:	54.510,45			54.510,45
	Indireta:				
9000.00.00.00	Conta Retificadora da Receita Orçamentária				
	Geral:	3.242.541,21	950.148,95	1.037.996,66	1.254.395,60
	Direta:	3.242.541,21	950.148,95	1.037.996,66	1.254.395,60
	Indireta:				
9700.00.00.00	Dedução da Receita Orçamentária em favor do FUNDEB				
	Geral:	3.242.541,21	950.148,95	1.037.996,66	1.254.395,60
	Direta:	3.242.541,21	950.148,95	1.037.996,66	1.254.395,60
	Indireta:				
9721.00.00.00	Deduções das Receitas de Transferências da União				
	Geral:	2.841.147,68	835.901,03	903.794,92	1.101.451,73
	Direta:	2.841.147,68	835.901,03	903.794,92	1.101.451,73
	Indireta:				
9721.01.00.00	Dedução das Receitas de Transferências da União				
	Geral:	2.834.462,38	835.603,31	897.703,46	1.101.155,61
	Direta:	2.834.462,38	835.603,31	897.703,46	1.101.155,61
	Indireta:				
9721.01.02.00	Dedução de Receita do FPM – FUNDEB e Redutor Financeiro				
	Geral:	2.833.255,18	835.211,07	897.352,23	1.100.691,88
	Direta:	2.833.255,18	835.211,07	897.352,23	1.100.691,88
	Indireta:				
9721.01.05.00	Dedução de Receita para a Formação do FUNDEB - ITR				
	Geral:	1.207,20	392,24	351,23	463,73
	Direta:	1.207,20	392,24	351,23	463,73
	Indireta:				
9721.36.00.00	Dedução de Receita p/ a Formação do FUNDEB – ICMS Desoneração - LC nº 87/96				
	Geral:	6.685,30	297,72	6.091,46	296,12
	Direta:	6.685,30	297,72	6.091,46	296,12
	Indireta:				


**Prefeitura Municipal de Santana de Mangueira**


Secretaria de Administração Financeira


Departamento de Contabilidade - Orçamento-Programa de 2013 - R\$ 1,00

Demonstrativo da Evolução das Receitas Arrecadadas nos Últimos 03 Exercícios

Cód. Receita	Descrição da Receita	Totais	2009	2010	2011
9722.00.00.00	Deduções das Receitas de Transferências dos Estados				
	Geral:	401.393,53	114.247,92	134.201,74	152.943,87
	Direta:	401.393,53	114.247,92	134.201,74	152.943,87
	Indireta:				
9722.01.00.00	Dedução das Receitas de Transferências dos Estados				
	Geral:	401.393,53	114.247,92	134.201,74	152.943,87
	Direta:	401.393,53	114.247,92	134.201,74	152.943,87
	Indireta:				
9722.01.01.00	Dedução de Receita para a Formação do FUNDEB – ICMS				
	Geral:	391.599,91	112.269,87	131.780,78	147.549,26
	Direta:	391.599,91	112.269,87	131.780,78	147.549,26
	Indireta:				
9722.01.02.00	Dedução de Receita para a Formação do FUNDEB - IPVA				
	Geral:	8.786,37	1.656,34	2.086,50	5.043,53
	Direta:	8.786,37	1.656,34	2.086,50	5.043,53
	Indireta:				
9722.01.04.00	Dedução de Receita para a Formação do FUNDEB - IPI – Exportação				
	Geral:	1.007,25	321,71	334,46	351,08
	Direta:	1.007,25	321,71	334,46	351,08
	Indireta:				
	1 - Total da Direta:	24.412.915,92	6.975.920,52	7.827.793,89	9.609.201,51
	2 - Total da Indireta:				
	3 - Total (1 + 2):	24.412.915,92	6.975.920,52	7.827.793,89	9.609.201,51
	Total da Intra-Orçamentária:				
	Percentual de Evolução no Período (%):			12,21	22,76


LUCICLEITSON MANGUEIRA
MAGALHÃES
SECRETÁRIO DE
ADMINISTRAÇÃO
FINANCEIRA


CLAIR LEJTÃO MARTINS
DINIZ
TC/CRC 4.395-PB


TÂNIA MANGUEIRA NITÃO
INÁCIO
PREFEITA

Prefeitura Municipal de Santana de Mangueira

Secretaria de Administração Financeira

Departamento de Contabilidade - Orçamento-Programa de 2013 - R\$ 1,00

Demonstrativo da Evolução das Receitas Arrecadadas nos Últimos 03 Exercícios (Órgão)

Cód. Receita	Descrição da Receita	Totais	2009	2010	2011
001	Prefeitura Municipal de Santana de Mangueira				
1000.00.00.00	Receita Correntes	26.798.169,10	7.829.402,81	8.621.437,21	10.347.329,08
1100.00.00.00	Receita Tributária	404.715,77	97.286,36	137.627,17	169.802,24
1110.00.00.00	IMPOSTOS	404.715,77	97.286,36	137.627,17	169.802,24
1112.00.00.00	IMPOSTO SOBRE O PATRIMONIO E A RENDA	242.386,56	73.422,30	72.831,52	96.132,74
1112.02.00.00	Imposto sobre a Propriedade Predial e Territorial Urbana	6.374,39	150,00	102,00	6.122,39
1112.04.00.00	Imposto sobre a Renda e Proventos de Qualquer Natureza	222.243,67	70.326,30	66.657,02	85.260,35
1112.04.31.00	Imposto de Renda Retido nas Fontes sobre os Rendimentos do Trabalho	222.243,67	70.326,30	66.657,02	85.260,35
1112.08.00.00	Imposto sobre Transmissão "Inter Vivos" de Bens Imóveis e de Direitos Reais sobr	13.768,50	2.946,00	6.072,50	4.750,00
1113.00.00.00	Impostos sobre a Produção e a Circulação	162.329,21	23.864,06	64.795,65	73.669,50
1113.05.00.00	Imposto sobre Serviços de Qualquer Natureza	162.329,21	23.864,06	64.795,65	73.669,50
1200.00.00.00	Receitas de Contribuicoes	150.516,92	39.154,09	47.783,69	63.579,14
1220.29.00.00	Contribuição para o Custeio do Serviço de Iluminação Pública	86.937,78	39.154,09	47.783,69	
1230.00.00.00	Contribuições para o Custeio do Serviço de Iluminação Pública	63.579,14			63.579,14
1300.00.00.00	RECEITA PATRIMONIAL	92.654,48	24.032,53	23.596,39	45.025,56
1320.00.00.00	Receita de Valores Mobiliários	92.654,48	24.032,53	23.596,39	45.025,56
1325.00.00.00	Remuneração de Depósitos Bancários	92.654,48	24.032,53	23.596,39	45.025,56
1325.01.00.00	Remuneração de Depósitos de Recursos Vinculados	73.730,68	19.161,30	18.805,84	35.763,54
1325.01.02.00	Receita de Remuneração de Depósitos Bancários de Recursos Vinculados – FUNDEB	18.367,61	3.781,12	3.854,75	10.731,74
1325.01.03.00	Receita de Remuneração de Depósitos Bancários de Recursos Vinculados – SUS	11.113,37		3.212,09	7.901,28
1325.01.99.00	Receita de Remuneração de Outros Depósitos Bancários de Recursos Vinculados	44.249,70	15.380,18	11.739,00	17.130,52
1325.02.00.00	Remuneração de Depósitos de Recursos não Vinculados	14.052,57		4.790,55	9.262,02
1325.02.99.00	Remuneração de Outros Depósitos de Recursos não Vinculados	4.871,23	4.871,23		
1600.00.00.00	RECEITA DE SERVIÇOS	1.400,00			1.400,00
1600.13.00.00	Serviços Administrativos	1.400,00			1.400,00
1600.13.02.00	Serviços de Venda de Editais	1.400,00			1,400,00
1700.00.00.00	TRANSFERENCIAS CORRENTES	26.108.020,58	7.664.558,59	8.394.772,82	10.048.689,17
1720.00.00.00	Transferências Intergovernamentais	25.845.834,94	7.622.972,95	8.205.772,82	10.017.089,17
1721.00.00.00	Transferências da União	18.184.452,48	5.525.971,14	5.704.406,51	6.954.074,83
1721.01.02.00	Cota-Parte do Fundo de Participação dos Municípios	14.792.687,76	4.362.188,87	4.682.739,99	5.747.758,90
1721.01.05.00	Cota-Parte do Imposto Sobre a Propriedade Territorial Rural	6.036,92	1.961,41	1.756,51	2.319,00
1721.09.00.00	Outras Transferências da União	37.012,08		35.412,96	1.599,12
1721.09.99.00	Demais Transferências da União	37.012,08		35.412,96	1.599,12
1721.22.00.00	Transferência da Compensação Financeira pela Exploração de Recursos Naturais	173.125,11	44.384,70	56.373,52	72.366,89
1721.22.20.00	Cota-parte da Compensação Financeira de Recursos Minerais - CFEM	838,14		838,14	
1721.22.70.00	Cota-Parte do Fundo Especial do Petróleo – FEP	172.286,97	44.384,70	55.535,38	72.366,89
1721.33.00.00	Transferências de Recursos do Sistema Único de Saúde - SUS	1.800.932,77	627.027,76	490.430,68	683.474,33
1721.33.01.00	PAB - FIXO	319.090,44	109.149,19	95.187,00	114.754,25
1721.33.02.00	Gestão Plena de Sistema Municipal - Média e Alta Complexidade	120.736,00	120.736,00		
1721.33.03.00	Piso Fixo de Vigilância Sanitária	261.600,00	249.600,00	7.200,00	4.800,00
1721.33.04.00	Programa de Agentes Comunitários de Saúde	247.326,00	7.800,00	92.904,00	146.622,00
1721.33.05.00	Programa de Assistência Farmacêutica Básica	134.343,10	78.000,00	24.497,00	31.846,10
1721.33.06.00	Piso Fixo de Vigilância e Promoção da Saúde - PFVPS	46.914,54	14.057,54	16.110,54	16.746,46
1721.33.07.00	Programa de Saúde da Família	453.613,33	24.913,33	192.000,00	236.700,00
1721.33.08.00	Programa de Saúde Bucal	134.100,00		54.000,00	80.100,00
1721.33.11.00	Programa Centros de Especialidades	22.771,70	22.771,70		

**Prefeitura Municipal de Santana de Mangueira**

Secretaria de Administração Financeira

Departamento de Contabilidade - Orçamento-Programa de 2013 - R\$ 1,00

Demonstrativo da Evolução das Receitas Arrecadadas nos Últimos 03 Exercícios (Órgão)

Cód. Receita	Descrição da Receita	Totais	2009	2010	2011
001	Prefeitura Municipal de Santana de Mangueira				
1721.33.13.00	Odontológicas - CEO Teto Municipal da Média e Alta Complexidade	1.456,14		1.048,50	407,64
1721.33.99.00	Ambulatorial e Hospitalar Outros Programas do SUS	58.981,52		7.483,64	51.497,88
1721.34.00.00	Transferências de Recursos do Fundo Nacional de Assistência Social - FNAS	742.405,60	224.352,47	242.061,36	275.991,77
1721.34.02.00	Piso Básico Fixo - PAIF	142.500,00	34.500,00	49.500,00	58.500,00
1721.34.03.00	Programa BINF	54.000,00	54.000,00		
1721.34.06.00	Proteção Social Especial - Média Complexidade - PETI	195.550,00	110.550,00	34.500,00	50.500,00
1721.34.07.00	PISO BASICO FIXO - CRAS	3.404,00	3.404,00		
1721.34.08.00	Piso Básico Variável -PBV - Pro-Jovem Adolescente	273.148,47	21.898,47	120.600,00	130.650,00
1721.34.10.00	Índice de Gestão Descentralizada - IGD	49.978,13		25.636,36	24.341,77
1721.34.23.00	Piso Básico Variável - PBVII	12.000,00			12.000,00
1721.34.99.00	Outros Programas do FNAS	11.825,00		11.825,00	
1721.35.00.00	Transferências de Recursos do Fundo Nacional do Desenvolvimento da Educação-FNDE	469.226,71	105.990,08	194.152,73	169.083,90
1721.35.01.00	Quota Municipal do Salário Educação - QSE	140.895,47	37.725,83	47.074,17	56.095,47
1721.35.02.00	Programa Dinheiro Direto na Escola - PDDE	18.441,00		18.441,00	
1721.35.03.00	Programa Nacional de Alimentação Escolar - PNAE	107.940,00		54.600,00	53.340,00
1721.35.03.01	Transferências Diretas do FNDE referentes ao Programa Nacional de Alimentação Escolar - PNAE	33.338,80	33.338,80		
1721.35.03.02	Transferências Diretas do FNDE referentes ao Programa Nacional de Alimentação Escolar - PNAE	3.141,60	3.141,60		
1721.35.04.00	Programa Nacional de Apoio ao Transporte do Escolar - PNATE	70.019,84	11.923,85	17.272,56	40.823,43
1721.35.05.00	Programa Nacional de Alimentação Escolar p/Creche - PNAC	7.440,00		4.560,00	2.880,00
1721.35.07.00	Programa Nacional de Alimentação Pré-Escolar - PNAP	17.040,00		9.060,00	7.980,00
1721.35.08.00	Programa Nacional de Alimentação Escolar - PNAE EJA	9.720,00		5.220,00	4.500,00
1721.35.99.00	Outras Transferências Dir.do Fundo Nacional do Desenvolvimento da Educação-FNDE	41.390,00		37.925,00	3.465,00
1721.35.99.04	Brasil Alfabetizado	19.860,00	19.860,00		
1721.36.00.00	Transferência Financeira do ICMS-Desoneração- L.C. Nº 87/96	4.448,76	1.489,08	1.478,76	1.480,92
1721.99.00.00	Outras Transferências da União	158.576,77	158.576,77		
1722.00.00.00	Transferências dos Estados	2.113.801,26	589.070,12	729.941,69	794.789,45
1722.01.01.00	Cota-Parte do ICMS	1.986.981,38	561.350,27	687.883,82	737.747,29
1722.01.02.00	Cota-Parte do IPVA	43.931,87	8.281,69	10.432,51	25.217,67
1722.01.04.00	Cota-Parte do IPI sobre Exportação	5.036,26	1.608,54	1.672,32	1.755,40
1722.01.13.00	Cota-Parte da Contribuição de Intervenção no Domínio Econômico - CIDE	46.527,13	9.429,62	17.230,73	19.866,78
1722.33.01.00	Transferência do Fundo Estadual da Saúde	31.324,62	8.400,00	12.722,31	10.202,31
1724.00.00.00	Cota Parte do FUNDEB	5.547.581,20	1.507.931,69	1.771.424,62	2.268.224,89
1724.01.00.00	Transferências de Recursos do FUNDEB	4.991.509,14	1.376.652,18	1.634.542,85	1.980.314,11
1724.02.00.00	Transferências de Recursos da Complementação do FUNDEB	556.072,06	131.279,51	136.881,77	287.910,78
1760.00.00.00	Transferências de Convênios	262.185,64	41.585,64	189.000,00	31.600,00
1762.00.00.00	Transferência de Convênios dos Estados e do Distrito Federal e de Suas Entidades	262.185,64	41.585,64	189.000,00	31.600,00
1762.02.00.00	Transferências de Convênio dos Estados Destinadas a Programas de Educação	73.185,64	41.585,64		31.600,00
1762.99.00.00	Outras Transf. de Convenios dos Estados	189.000,00		189.000,00	
1900.00.00.00	OUTRAS RECEITAS CORRENTES	40.861,35	4.371,24	17.657,14	18.832,97
1920.00.00.00	Idenizações e Restituições	40.857,87	4.367,86	17.657,05	18.832,96
1921.00.00.00	Idenizações	5.051,58			5.051,58
1921.06.00.00	Indenização por Danos Causados ao Patrimonio Publico	5.051,58			5.051,58

**Prefeitura Municipal de Santana de Mangueira**

Secretaria de Administração Financeira

Departamento de Contabilidade - Orçamento-Programa de 2013 - R\$ 1,00

Demonstrativo da Evolução das Receitas Arrecadadas nos Últimos 03 Exercícios (Órgão)


Cód. Receita	Descrição da Receita	Totais	2009	2010	2011
001	Prefeitura Municipal de Santana de Mangueira				
1922.00.00.00	Restituições	35.806,29	4.367,86	17.657,05	13.781,38
1922.99.00.00	Outras Restituições	35.806,29	4.367,86	17.657,05	13.781,38
1990.00.00.00	Receitas Diversas	3,48	3,38	0,09	0,01
1990.99.00.00	Outras Receitas	3,48	3,38	0,09	0,01
2000.00.00.00	Receitas de Capital	857.288,03	96.666,66	244.353,34	516.268,03
2400.00.00.00	Transferências de Capital	857.288,03	96.666,66	244.353,34	516.268,03
2470.00.00.00	Transferências de Convênios	857.288,03	96.666,66	244.353,34	516.268,03
2471.00.00.00	Transferências de Convênios da União e de suas Entidades	792.777,58	96.666,66	244.353,34	451.757,58
2471.01.00.00	Transferências de Convênio da União para o Sistema Único de Saúde – SUS	145.000,00	96.666,66	48.333,34	
2471.02.00.00	Transferências de Convênio da União destinadas a Programas de Educação	317.777,58		196.020,00	121.757,58
2471.12.00.00	Transferências de Convênio da União - FUNASA	330.000,00			330.000,00
2472.00.00.00	Transferências de Convênios dos Estados e do Distrito Federal e de suas Entidade	64.510,45			64.510,45
2472.01.01.00	Convênios da Área de Saúde - Estado	10.000,00			10.000,00
2472.02.01.00	Convênios para a Educação	54.510,45			54.510,45
9000.00.00.00	Conta Retificadora da Receita Orçamentária	3.242.541,21	950.148,95	1.037.996,66	1.254.395,60
9700.00.00.00	Dedução da Receita Orçamentária em favor do FUNDEB	3.242.541,21	950.148,95	1.037.996,66	1.254.395,60
9721.00.00.00	Deduções das Receitas de Transferências da União	2.841.147,68	835.901,03	903.794,92	1.101.451,73
9721.01.00.00	Dedução das Receitas de Transferências da União	2.834.462,38	835.603,31	897.703,46	1.101.155,61
9721.01.02.00	Dedução de Receita do FPM – FUNDEB e Redutor Financeiro	2.833.255,18	835.211,07	897.352,23	1.100.691,88
9721.01.05.00	Dedução de Receita para a Formação do FUNDEB - ITR	1.207,20	392,24	351,23	463,73
9721.36.00.00	Dedução de Receita p/ a Formação do FUNDEB – ICMS Desoneração - LC nº 87/96	6.685,30	297,72	6.091,46	296,12
9722.00.00.00	Deduções das Receitas de Transferências dos Estados	401.393,53	114.247,92	134.201,74	152.943,87
9722.01.00.00	Dedução das Receitas de Transferências dos Estados	401.393,53	114.247,92	134.201,74	152.943,87
9722.01.01.00	Dedução de Receita para a Formação do FUNDEB – ICMS	391.599,91	112.269,87	131.780,78	147.549,26
9722.01.02.00	Dedução de Receita para a Formação do FUNDEB - IPVA	8.786,37	1.656,34	2.086,50	5.043,53
9722.01.04.00	Dedução de Receita para a Formação do FUNDEB - IPI – Exportação	1.007,25	321,71	334,46	351,08
	Parcial:	24.412.915,92	6.975.920,52	7.827.793,89	9.609.201,51
	Total:	24.412.915,92	6.975.920,52	7.827.793,89	9.609.201,51


Total da Intra-Orçamentária:


Percentual de Evolução no Período (%):

12,21

22,76


LUCICLEITSON MANGUEIRA
MAGALHÃES
SECRETÁRIO DE
ADMINISTRAÇÃO
FINANCEIRA


CLAIR LEITÃO MARTINS
DINIZ
TC/CRC 4.395-PB


TÂNIA MANGUEIRA NITÃO
INÁCIO
PREFEITA

Prefeitura Municipal de Santana de Mangueira

Secretaria de Administração Financeira

Departamento de Contabilidade - Orçamento-Programa de 2013 - R\$ 1,00

Demonstrativo da Evolução das Despesas Realizadas nos Últimos 03 Exercícios

Cód. Despesa	Descrição da Despesa	Totais	2009	2010	2011
3000.00	DESPESAS CORRENTES				
	Geral:	23.765.154,26	6.710.670,13	7.748.028,64	9.306.455,49
	Direta:	23.765.154,26	6.710.670,13	7.748.028,64	9.306.455,49
	Indireta:				
3100.00	PESSOAL E ENCARGOS SOCIAIS				
	Geral:	14.901.958,16	4.232.674,15	4.952.555,83	5.716.728,18
	Direta:	14.901.958,16	4.232.674,15	4.952.555,83	5.716.728,18
	Indireta:				
3190.00	Aplicações Diretas				
	Geral:	14.901.958,16	4.232.674,15	4.952.555,83	5.716.728,18
	Direta:	14.901.958,16	4.232.674,15	4.952.555,83	5.716.728,18
	Indireta:				
3190.04	Contratação por Tempo Determinado				
	Geral:	4.768.058,61	1.051.384,16	1.691.537,88	2.025.136,57
	Direta:	4.768.058,61	1.051.384,16	1.691.537,88	2.025.136,57
	Indireta:				
3190.11	Vencimentos e Vantagens Fixas - Pessoal Civil				
	Geral:	7.340.311,77	2.418.275,34	2.295.197,79	2.626.838,64
	Direta:	7.340.311,77	2.418.275,34	2.295.197,79	2.626.838,64
	Indireta:				
3190.13	Obrigações Patronais				
	Geral:	2.681.536,43	763.014,65	887.306,80	1.031.214,98
	Direta:	2.681.536,43	763.014,65	887.306,80	1.031.214,98
	Indireta:				
3190.16	Outras Despesas Variáveis - Pessoal Civil				
	Geral:	800,00		800,00	
	Direta:	800,00		800,00	
	Indireta:				
3190.91	Sentenças Judiciais				
	Geral:	71.501,49		37.963,50	33.537,99
	Direta:	71.501,49		37.963,50	33.537,99
	Indireta:				
3190.92	Despesas de Exercícios Anteriores				
	Geral:	39.749,86		39.749,86	
	Direta:	39.749,86		39.749,86	
	Indireta:				
3300.00	OUTRAS DESPESAS CORRENTES				
	Geral:	8.863.196,10	2.477.995,98	2.795.472,81	3.589.727,31
	Direta:	8.863.196,10	2.477.995,98	2.795.472,81	3.589.727,31
	Indireta:				
3350.00	Transferências a Instituições Privadas sem Fins Lucrativos				
	Geral:	69.349,40	9.849,80	30.469,00	29.030,60
	Direta:	69.349,40	9.849,80	30.469,00	29.030,60
	Indireta:				
3350.41	Contribuições				
	Geral:	45.219,40	9.849,80	16.499,00	18.870,60
	Direta:	45.219,40	9.849,80	16.499,00	18.870,60
	Indireta:				

**Prefeitura Municipal de Santana de Mangueira**

Secretaria de Administração Financeira

Departamento de Contabilidade - Orçamento-Programa de 2013 - R\$ 1,00

Demonstrativo da Evolução das Despesas Realizadas nos Últimos 03 Exercícios

Cód. Despesa	Descrição da Despesa	Totais	2009	2010	2011
3350.43	Subvenções Sociais				
	Geral:	24.130,00		13.970,00	10.160,00
	Direta:	24.130,00		13.970,00	10.160,00
	Indireta:				
3390.00	Aplicações Diretas				
	Geral:	8.793.846,70	2.468.146,18	2.765.003,81	3.560.696,71
	Direta:	8.793.846,70	2.468.146,18	2.765.003,81	3.560.696,71
	Indireta:				
3390.14	Diárias - Civil				
	Geral:	37.110,00	15.817,50	12.325,00	8.967,50
	Direta:	37.110,00	15.817,50	12.325,00	8.967,50
	Indireta:				
3390.30	Material de Consumo				
	Geral:	2.556.166,27	722.444,52	789.080,73	1.044.641,02
	Direta:	2.556.166,27	722.444,52	789.080,73	1.044.641,02
	Indireta:				
3390.31	Premiações Culturais, Artísticas, Científicas, Desportivas e Outras (6)(I)				
	Geral:	5.673,00	1.488,00	2.216,00	1.969,00
	Direta:	5.673,00	1.488,00	2.216,00	1.969,00
	Indireta:				
3390.32	Material de Distribuição Gratuita				
	Geral:	30.409,62	3.130,00	13.037,00	14.242,62
	Direta:	30.409,62	3.130,00	13.037,00	14.242,62
	Indireta:				
3390.33	Passagens e Despesas com Locomoção				
	Geral:	173.950,85	31.910,00	49.100,00	92.940,85
	Direta:	173.950,85	31.910,00	49.100,00	92.940,85
	Indireta:				
3390.35	Serviços de Consultoria				
	Geral:	380.300,00		197.000,00	183.300,00
	Direta:	380.300,00		197.000,00	183.300,00
	Indireta:				
3390.36	Outros Serviços de Terceiros - Pessoa Física				
	Geral:	2.559.992,71	824.309,18	767.205,06	968.478,47
	Direta:	2.559.992,71	824.309,18	767.205,06	968.478,47
	Indireta:				
3390.39	Outros Serviços de Terceiros - Pessoa Jurídica				
	Geral:	2.480.609,57	794.641,28	706.087,14	979.881,15
	Direta:	2.480.609,57	794.641,28	706.087,14	979.881,15
	Indireta:				
3390.47	Obrigações Tributárias e Contributivas				
	Geral:	280.934,55	54.784,80	118.917,01	107.232,74
	Direta:	280.934,55	54.784,80	118.917,01	107.232,74
	Indireta:				
3390.48	Outros Auxílios Financeiros a Pessoas Físicas				
	Geral:	166.632,06	8.382,96	48.245,82	110.003,28
	Direta:	166.632,06	8.382,96	48.245,82	110.003,28
	Indireta:				


**Prefeitura Municipal de Santana de Mangueira**

Secretaria de Administração Financeira

Departamento de Contabilidade - Orçamento-Programa de 2013 - R\$ 1,00

Demonstrativo da Evolução das Despesas Realizadas nos Últimos 03 Exercícios

Cód. Despesa	Descrição da Despesa	Totais	2009	2010	2011
3390.91	Sentenças Judiciais				
	Geral:	502,75			502,75
	Direta:	502,75			502,75
	Indireta:				
3390.92	Despesas de Exercícios Anteriores				
	Geral:	15.210,08		8.044,26	7.165,82
	Direta:	15.210,08		8.044,26	7.165,82
	Indireta:				
3390.93	Indenizações e Restituições				
	Geral:	106.355,24	11.237,94	53.745,79	41.371,51
	Direta:	106.355,24	11.237,94	53.745,79	41.371,51
	Indireta:				
4000.00	DESPESAS DE CAPITAL				
	Geral:	2.284.620,16	688.933,11	586.235,12	1.009.451,93
	Direta:	2.284.620,16	688.933,11	586.235,12	1.009.451,93
	Indireta:				
4400.00	INVESTIMENTOS				
	Geral:	1.478.951,18	422.716,27	339.476,53	716.758,38
	Direta:	1.478.951,18	422.716,27	339.476,53	716.758,38
	Indireta:				
4490.00	Aplicações Diretas				
	Geral:	1.478.951,18	422.716,27	339.476,53	716.758,38
	Direta:	1.478.951,18	422.716,27	339.476,53	716.758,38
	Indireta:				
4490.51	Obras e Instalações				
	Geral:	857.026,20	270.989,47	94.626,53	491.410,20
	Direta:	857.026,20	270.989,47	94.626,53	491.410,20
	Indireta:				
4490.52	Equipamentos e Material Permanente				
	Geral:	621.924,98	151.726,80	244.850,00	225.348,18
	Direta:	621.924,98	151.726,80	244.850,00	225.348,18
	Indireta:				
4600.00	AMORTIZAÇÃO DA DÍVIDA				
	Geral:	805.668,98	266.216,84	246.758,59	292.693,55
	Direta:	805.668,98	266.216,84	246.758,59	292.693,55
	Indireta:				
4690.00	Aplicações Diretas				
	Geral:	805.668,98	266.216,84	246.758,59	292.693,55
	Direta:	805.668,98	266.216,84	246.758,59	292.693,55
	Indireta:				
4690.71	Principal da Dívida Contratual Resgatado				
	Geral:	805.668,98	266.216,84	246.758,59	292.693,55
	Direta:	805.668,98	266.216,84	246.758,59	292.693,55
	Indireta:				
	1 - Total da Direta:	26.049.774,42	7.399.603,24	8.334.263,76	10.315.907,42
	2 - Total da Indireta:				
	3 - Total (1 + 2):	26.049.774,42	7.399.603,24	8.334.263,76	10.315.907,42
	Total da Intra-Orçamentária:				
	Percentual de Evolução no Período (%):			12,63	23,78



Prefeitura Municipal de Santana de Mangueira

Secretaria de Administração Financeira

Departamento de Contabilidade - Orçamento-Programa de 2013 - R\$ 1,00

Demonstrativo da Evolução das Despesas Realizadas nos Últimos 03 Exercícios

Cód. Despesa	Descrição da Despesa	Totais	2009	2010	2011
--------------	----------------------	--------	------	------	------

LUCICLEITSON MANGUEIRA
MAGALHÃES
SECRETÁRIO DE
ADMINISTRAÇÃO
FINANCEIRA

CLAIR LEITAO MARTINS
DINIZ
TC/CRC 4.395-PB

TÂNIA MANGUEIRA NITÃO
INÁCIO
PREFEITA

Prefeitura Municipal de Santana de Mangueira

Secretaria de Administração Financeira

Departamento de Contabilidade - Orçamento-Programa de 2013 - R\$ 1,00

Demonstrativo da Evolução das Despesas Realizadas nos Últimos 03 Exercícios (Órgão)

Cód. Despesa	Descrição da Despesa	Totais	2009	2010	2011
001	Prefeitura Municipal de Santana de Mangueira				
3000.00	DESPESAS CORRENTES	22.618.582,15	6.304.182,05	7.393.713,47	8.920.686,63
3100.00	PESSOAL E ENCARGOS SOCIAIS	13.966.569,14	3.906.148,35	4.650.417,63	5.410.003,16
3190.00	Aplicações Diretas	13.966.569,14	3.906.148,35	4.650.417,63	5.410.003,16
3190.04	Contratação por Tempo Determinado	4.766.423,61	1.051.384,16	1.691.537,88	2.023.501,57
3190.11	Vencimentos e Vantagens Fixas - Pessoal Civil	6.572.487,11	2.150.575,34	2.046.994,79	2.374.916,98
3190.13	Obrigações Patronais	2.515.607,07	704.188,85	833.371,60	978.046,62
3190.16	Outras Despesas Variáveis - Pessoal Civil	800,00		800,00	
3190.91	Sentenças Judiciais	71.501,49		37.963,50	33.537,99
3190.92	Despesas de Exercícios Anteriores	39.749,86		39.749,86	
3300.00	OUTRAS DESPESAS CORRENTES	8.652.013,01	2.398.033,70	2.743.295,84	3.510.683,47
3350.00	Transferências a Instituições Privadas sem Fins Lucrativos	69.349,40	9.849,80	30.469,00	29.030,60
3350.41	Contribuições	45.219,40	9.849,80	16.499,00	18.870,60
3350.43	Subvenções Sociais	24.130,00		13.970,00	10.160,00
3390.00	Aplicações Diretas	8.582.663,61	2.388.183,90	2.712.826,84	3.481.652,87
3390.14	Diárias - Civil	36.310,00	15.417,50	12.325,00	8.567,50
3390.30	Material de Consumo	2.548.655,45	720.320,55	786.810,14	1.041.524,76
3390.31	Premiações Culturais, Artísticas, Científicas, Desportivas e Outras (6)(I)	5.673,00	1.488,00	2.216,00	1.969,00
3390.32	Material de Distribuição Gratuita	30.409,62	3.130,00	13.037,00	14.242,62
3390.33	Passagens e Despesas com Locomoção	173.950,85	31.910,00	49.100,00	92.940,85
3390.35	Serviços de Consultoria	304.000,00		161.000,00	143.000,00
3390.36	Outros Serviços de Terceiros - Pessoa Física	2.524.191,91	791.124,18	766.859,26	966.208,47
3390.39	Outros Serviços de Terceiros - Pessoa Jurídica	2.389.838,10	750.387,97	692.526,56	946.923,57
3390.47	Obrigações Tributárias e Contributivas	280.934,55	54.784,80	118.917,01	107.232,74
3390.48	Outros Auxílios Financeiros a Pessoas Físicas	166.632,06	8.382,96	48.245,82	110.003,28
3390.91	Sentenças Judiciais	502,75			502,75
3390.92	Despesas de Exercícios Anteriores	15.210,08		8.044,26	7.165,82
3390.93	Indenizações e Restituições	106.355,24	11.237,94	53.745,79	41.371,51
4000.00	DESPESAS DE CAPITAL	2.274.309,16	684.942,11	586.235,12	1.003.131,93
4400.00	INVESTIMENTOS	1.468.640,18	418.725,27	339.476,53	710.438,38
4490.00	Aplicações Diretas	1.468.640,18	418.725,27	339.476,53	710.438,38
4490.51	Obras e Instalações	857.026,20	270.989,47	94.626,53	491.410,20
4490.52	Equipamentos e Material Permanente	611.613,98	147.735,80	244.850,00	219.028,18
4600.00	AMORTIZAÇÃO DA DÍVIDA	805.668,98	266.216,84	246.758,59	292.693,55
4690.00	Aplicações Diretas	805.668,98	266.216,84	246.758,59	292.693,55
4690.71	Principal da Dívida Contratual Resgatado	805.668,98	266.216,84	246.758,59	292.693,55
	Parcial:	24.892.891,31	6.989.124,16	7.979.948,59	9.923.818,56

**Prefeitura Municipal de Santana de Mangueira**

Secretaria de Administração Financeira

Departamento de Contabilidade - Orçamento-Programa de 2013 - R\$ 1,00

Demonstrativo da Evolução das Despesas Realizadas nos Últimos 03 Exercícios (Órgão)

Cód. Despesa	Descrição da Despesa	Totais	2009	2010	2011
002	Câmara Municipal de Santana de Mangueira				
3000.00	DESPESAS CORRENTES	760.803,25	406.488,08	354.315,17	
3100.00	PESSOAL E ENCARGOS SOCIAIS	628.664,00	326.525,80	302.138,20	
3190.00	Aplicações Diretas	628.664,00	326.525,80	302.138,20	
3190.11	Vencimentos e Vantagens Fixas - Pessoal Civil	515.903,00	267.700,00	248.203,00	
3190.13	Obrigações Patronais	112.761,00	58.825,80	53.935,20	
3300.00	OUTRAS DESPESAS CORRENTES	132.139,25	79.962,28	52.176,97	
3390.00	Aplicações Diretas	132.139,25	79.962,28	52.176,97	
3390.14	Diárias - Civil	400,00	400,00		
3390.30	Material de Consumo	4.394,56	2.123,97	2.270,59	
3390.35	Serviços de Consultoria	36.000,00		36.000,00	
3390.36	Outros Serviços de Terceiros - Pessoa Física	33.530,80	33.185,00	345,80	
3390.39	Outros Serviços de Terceiros - Pessoa Jurídica	57.813,89	44.253,31	13.560,58	
4000.00	DESPESAS DE CAPITAL	3.991,00	3.991,00		
4400.00	INVESTIMENTOS	3.991,00	3.991,00		
4490.00	Aplicações Diretas	3.991,00	3.991,00		
4490.52	Equipamentos e Material Permanente	3.991,00	3.991,00		
	Parcial:	764.794,25	410.479,08	354.315,17	


**Prefeitura Municipal de Santana de Mangueira**


Secretaria de Administração Financeira

Departamento de Contabilidade - Orçamento-Programa de 2013 - R\$ 1,00

Demonstrativo da Evolução das Despesas Realizadas nos Últimos 03 Exercícios (Órgão)

Cód. Despesa	Descrição da Despesa	Totais	2009	2010	2011
007	CAMARA MUNICIPAL DE SANTANA DE MANGUEIRA				
3000.00	DESPESAS CORRENTES	385.768,86			385.768,86
3100.00	PESSOAL E ENCARGOS SOCIAIS	306.725,02			306.725,02
3190.00	Aplicações Diretas	306.725,02			306.725,02
3190.04	Contratação por Tempo Determinado	1.635,00			1.635,00
3190.11	Vencimentos e Vantagens Fixas - Pessoal Civil	251.921,66			251.921,66
3190.13	Obrigações Patronais	53.168,36			53.168,36
3300.00	OUTRAS DESPESAS CORRENTES	79.043,84			79.043,84
3390.00	Aplicações Diretas	79.043,84			79.043,84
3390.14	Diárias - Civil	400,00			400,00
3390.30	Material de Consumo	3.116,26			3.116,26
3390.35	Serviços de Consultoria	40.300,00			40.300,00
3390.36	Outros Serviços de Terceiros - Pessoa Física	2.270,00			2.270,00
3390.39	Outros Serviços de Terceiros - Pessoa Jurídica	32.957,58			32.957,58
4000.00	DESPESAS DE CAPITAL	6.320,00			6.320,00
4400.00	INVESTIMENTOS	6.320,00			6.320,00
4490.00	Aplicações Diretas	6.320,00			6.320,00
4490.52	Equipamentos e Material Permanente	6.320,00			6.320,00
	Parcial:	392.088,86			392.088,86
	Total:	26.049.774,42	7.399.603,24	8.334.263,76	10.315.907,42
Total da Intra-Orçamentária:					
Percentual de Evolução no Período (%):				12,63	23,78


LUCICLEITON MANGUEIRA
MAGALHÃES
SECRETÁRIO DE
ADMINISTRAÇÃO
FINANCEIRA


CLAIR LEITÃO MARTINS
DINIZ
TC/CRC 4.395-PB


TÂNIA MANGUEIRA NITÃO
INÁCIO
PREFEITA



Nº / ANO DA PROPOSTA:

022421/2012

DADOS DO CONCEDENTE

OBJETO:

Implantação de Aterro sanitário.

JUSTIFICATIVA:

O município de SANTANA DE MANGUEIRA, localiza-se na Mesorregião do Sertão Paraibano e na Microrregião Itaporanga, possui uma área de 402.15 Km². Limita-se com o Estado de Pernambuco e com os municípios de Conceição(21km), Ibiara(11km), Diamante(17km), Curral Velho(14km) e Manaíra(26km). A temperatura média anual desse município oscila em torno de 26°C. Apresenta uma vegetação de Caatinga arbórea (Mata Serrana). e sua população é de 5.764 de acordo com o censo do Ibge 2009. As atividades econômicas existentes no município são basicamente, agricultura, pecuária e comércio, seu IDH é de 0,557. Fonte: www.famup.com.br. Com o aumento da população e o desenvolvimento tecnológico, o ser humano vem a cada ano gerando maior quantidade de lixo doméstico, industrial que se acumulam de forma inadequada nos quatro cantos do País e pouco do lixo que produzimos tem um destino final de menor impacto ambiental. O Aterro sanitário é considerado uma maneira prática de destinar esses resíduos urbanos e industriais, sendo assim a forma mais utilizada para tratamento de resíduos. É a técnica de disposição final de resíduos sólidos urbanos no solo, por meio de confinamento em camadas cobertas com material inerte, segundo normas técnicas específicas, de modo a evitar danos ou riscos à saúde e à segurança, minimizando os impactos ambientais, incluindo impermeabilização lateral e inferior do terreno, drenagem de águas pluviais, coletas e tratamento de líquidos percolados e coletas de biogás. Diante do exposto, o Município de Santana de Mangueira/PB, percebe-se a grande necessidade da implantação de Aterro Sanitário, devido o mesmo não possuir, o que ocasiona diversos problemas ambientais, e prejudiciais a saúde, como diversas doenças, diante da falta de local para os lixos acumulados pela população. Além do que, com este projeto, haverá uma melhoria na qualidade de vida da sociedade local e das regiões vizinhas, proporcionando também emprego e renda para as famílias residentes da cidade.

FUNDAMENTO LEGAL:

CONCEDENTE: 36211	NOME DO ÓRGÃO/ÓRGÃO SUBORDINADO OU UG: FUNDAÇÃO NACIONAL DE SAÚDE		
CIDADE:	UF:	CÓDIGO DO MUNICÍPIO:	CEP:

2 - DADOS DO PROPONENTE

PROPONENTE: 09150087000158					
RAZÃO SOCIAL DO PROPONENTE: SANTANA DE MANGUEIRA PREFEITURA					
ENDEREÇO JURÍDICO DO PROPONENTE: Rua José Quintino de Magalhães, sn					
CIDADE: SANTANA DE MANGUEIRA	UF: PB	CÓDIGO MUNICÍPIO: 2171	CEP: 58985-000	E.A.: Administração Pública Municipal	DDD/TELEFONE: 83-34551136
BANCO: 001 - BANCO DO BRASIL SA	AGÊNCIA: 0913-X	CONTA CORRENTE:			
CPF DO RESPONSÁVEL PELO PROPONENTE: 79830056449			NOME DO RESPONSÁVEL: TANIA MANGUEIRA NITAO INACIO		
ENDEREÇO DO RESPONSÁVEL PELO PROPONENTE: rua do comércio - s/n - centro					

3- DADOS DO INTERVENIENTE

4 - DADOS DO EXECUTOR/VALORES

VALOR GLOBAL:	R\$ 3.000.000,00	
VALOR DA CONTRAPARTIDA:	R\$ 61.225,00	
VALOR DOS REPASSES:	Ano	Valor
	2012	R\$ 2.938.775,00
VALOR DA CONTRAPARTIDA FINANCEIRA:	R\$ 61.225,00	
VALOR DA CONTRAPARTIDA EM BENS E SERVIÇOS:	R\$ 0,00	
INÍCIO DE VIGÊNCIA:	21/05/2012	
FIM DE VIGÊNCIA:	31/12/2014	
VIGÊNCIA DO CONVÊNIO:	2014	

5 - PLANO DE TRABALHO

Meta nº: 1

Especificação Implantação de Aterro sanitário no município de Santana de mangueira na paraiba			
UNIDADE DE	UN	QUANTIDADE: 1.0	
Valor: R\$ 3.000.000,00	Início Previsto: 21/05/2012	Término Previsto: 31/12/2014	
Valor Global: R\$ 3.000.000,00			
Município: SANTANA DE MANGUEIRA	Sigla UF: PB	Código Município: 2171	
Endereço: Sede no município de Santana de mangueira na			CEP: 58985-000
Etapa/Fase nº: 1			
Especificação: Implantação de Aterro sanitário no município de Santana de mangueira na paraiba			
Quantidade: 1.0	Valor: R\$ 3.000.000,00	Início Previsto: 21/05/2012	Término 31/12/2014

**6 - CRONOGRAMA DE DESEMBOLSO
FUNDAÇÃO NACIONAL DE SAÚDE**

MÊS DESEMBOLSO: Junho	ANO: 2012
META Nº: 1 DESCRIÇÃO: Implantação de Aterro sanitário no município de Santana de mangueira na paraiba	VALOR DA META: R\$ 2.938.775,00
VALOR DO REPASSE: R\$	PARCELA Nº: 1

**7 - CRONOGRAMA DE DESEMBOLSO
SANTANA DE MANGUEIRA PREFEITURA**

MÊS DESEMBOLSO: Junho	ANO: 2012
META Nº: 1 DESCRIÇÃO: Implantação de Aterro sanitário no município de Santana de mangueira na paraiba	VALOR DA META: R\$ 61.225,00
VALOR DO REPASSE: R\$ 61.225,00	PARCELA Nº: 1

8 - PLANO DE APLICAÇÃO DETALHADO

DESCRIÇÃO DO BEM/SERVIÇO: Implantação de Aterro sanitário no município de Santana de mangueira na paraiba			
NATUREZA DA AQUISIÇÃO: Recursos do Convênio		NATUREZA DA DESPESA: 449051	
ENDEREÇO DE LOCALIZAÇÃO: Sede no município de santana de Mangueira na Paraíba			
CEP: 58895-000	UF: PB	CÓDIGO DO MUNICÍPIO: 2171	MUNICÍPIO: SANTANA DE
UNIDADE: un	QUANTIDADE: 1,00	V. UNITÁRIO: R\$	V.TOTAL: R\$ 3.000.000,00

9 - PLANO DE APLICAÇÃO CONSOLIDADO

NATUREZA DA DESPESA			
Código	Total	Recursos	Contrapartida Bens e Serviços
449051	R\$ 3.000.000,00	R\$ 3.000.000,00	R\$ 0,00
TOTAL GERAL: R\$ 3.000.000,00			

10 - DECLARAÇÃO

Na qualidade de representante legal do proponente, declaro, para fins de prova junto ao _____ para efeitos e sob as penas da Lei, que inexistem quaisquer débitos em mora ou situação de inadimplência com o Tesouro Nacional ou qualquer órgão ou entidade da Administração Pública Federal, que impeça a transferência de recursos oriundos das dotações consignadas nos orçamentos da União, na forma deste plano de trabalho.

Pede Deferimento,

Local e Data

Proponente

11 - APROVAÇÃO PELO CONCEDENTE DO PLANO DE TRABALHO

Aprovado

Local e Data

Concedente
(Representante legal do Órgão ou Entidade)

12 - ANEXOS



Nº / ANO DA PROPOSTA:

018998/2012

DADOS DO CONCEDENTE

OBJETO:

Apoio a Capacitação de servidores públicos municipais para o enfrentamento à violência contra a mulher no município de Santana de Mangueira - PB

JUSTIFICATIVA:

O município de SANTANA DE MANGUEIRA, localiza-se na Mesorregião do Sertão Paraibano e na Microrregião Itaporanga, possui uma área de 402.15 Km². Limita-se com o Estado de Pernambuco e com os municípios de Conceição(21km), Ibiara(11km), Diamante(17km), Curral Velho(14km) e Manaira(26km). A temperatura média anual desse município oscila em torno de 26°C. Apresenta uma vegetação de Caatinga arbórea (Mata Serrana). e sua população é de 5.331 de acordo com o censo do Ibge 2010. As atividades econômicas existentes no município são basicamente, agricultura, pecuária e comércio, seu IDH é de 0,557. Fonte: www.famup.com.br . O conhecimento é a base de qualquer mudança estrutural que se proponha a partir da ação do homem, nesse sentido o planejamento de ações estrategicamente articuladas dependem inteiramente do processo de capacitação daqueles que direta ou indiretamente estarão envolvidos no processo de execução do objeto proposto, neste sentido promover a disseminação comum e específica a cerca do tema a ser trabalhado precisa ser uma alternativa viável e constante, desta forma promover, apoiar e executar cursos de capacitação para os servidores públicos é de extrema importância para o bom funcionamento do poder público principalmente quando se trata de temas complexos e está capacitação abarca temas como a violência contra a mulher. Os recursos humanos precisam ser cuidadosamente preparados para promover um atendimento humanizado e eficiente.

O problema da violência contra a mulher é uma realidade mundial, e que infelizmente pode ser claramente observada no nosso país. Embora muito se tenha conquistado nos últimos tempos com relação aos direitos da mulher, destacando-se o âmbito da legislação a Lei Maria da Penha e no âmbito das políticas públicas

destacam-se as ações alicerçadas sob o Pacto Nacional pelo Enfrentamento a violência contra a mulher, Plano Nacional de Políticas para as Mulheres e o II Plano Nacional de Políticas para as Mulheres.

Muito ainda precisa ser feito, no entanto o diagnóstico estrutural realizado pelo Governo Federal no que se refere a situação da violência contra as mulheres brasileiras articulado através da Secretaria de Políticas para as Mulheres proporciona ao poder público a níveis estadual e municipal a oportunidade de modificar positivamente o panorama regional em favor dos direitos da mulher através de políticas públicas eficientes. É nesse sentido que o município de Santana de Mangueira - PB através das ações propostas a partir deste projeto almeja promover a Capacitação de servidores públicos municipais que atuam no ramo da segurança, educação, saúde e ação social para o enfrentamento à violência contra a mulher. Infelizmente dentro das estatísticas gritantes e vergonhosas que denunciam e ratificam ainda a existência de discriminação e violência seja ela física ou moral a mulher esta o município de Santana de Mangueira - PB. O problema precisa ser devidamente diagnosticado, enfrentado, combatido, prevenido e remediado para isso faz-se de extrema necessidade uma equipe capacitada e especializada no atendimento a mulher "violentada" e na prevenção de ações que de alguma forma rompam os direitos das mulheres, no sentido de formar uma sociedade consciente e engajada.

A estruturação física prevista para as ações discorridas até então relativas a aquisição de material permanente, de consumo para a capacitação dos recursos humanos são necessárias para promover um ambiente propício a aprendizagem, oferecer espaço adequados a discussões, oficinas e palestras realizadas no sentido da disseminação da ideia do respeito a integridade física e emocional da mulher. São necessárias também no intuito de promover melhores condições de trabalho aos funcionários e voluntários que venham a se engajar na causa, posteriormente a execução do projeto podendo oferecer subsídio a formação de uma coordenadoria de políticas para as mulheres.

Santana de Mangueira - PB é um município pequeno localizado no interior da Paraíba, com uma sociedade predominantemente machista, onde em muitos casos a violência contra a mulher é tratada de forma rotineira, é escondida ou ainda não denunciada pelas vítimas unicamente pelo conformismo, medo ou ainda falta de apoio. Capacitar profissionais que possam identificar e intervir nessas situações é indubitavelmente condição primeira para promover o enfrentamento a violência contra a mulher em nossa região. A Prefeitura municipal de Santana de Mangueira - PB busca a celebração deste

convênio e Justifica-o pela necessidade urgente de ações que

possam alterar a realidade local referente a violência contra a mulher, não dispondo de recursos próprios para o aporte as ações necessárias busca apoio junto a Secretaria de Políticas para as Mulheres.

FUNDAMENTO LEGAL:

CONCEDENTE: 20122	NOME DO ÓRGÃO/ÓRGÃO SUBORDINADO OU UG: SECRETARIA ESPECIAL DE POLÍTICAS PARA AS MULHERES		
CIDADE:	UF:	CÓDIGO DO MUNICÍPIO:	CEP:

2 - DADOS DO PROPONENTE

PROponente: 09150087000158					
RAZÃO SOCIAL DO PROPONENTE: SANTANA DE MANGUEIRA PREFEITURA					
ENDEREÇO JURÍDICO DO PROPONENTE: Rua José Quintino de Magalhães, sn					
CIDADE: SANTANA DE MANGUEIRA	UF: PB	CÓDIGO MUNICÍPIO: 2171	CEP: 58985-000	E.A.: Administração Pública Municipal	DDD/TELEFONE: 83-34551136
BANCO: 001 - BANCO DO BRASIL SA	AGÊNCIA: 0913-X	CONTA CORRENTE:			
CPF DO RESPONSÁVEL PELO PROPONENTE: 79830056449			NOME DO RESPONSÁVEL: TANIA MANGUEIRA NITAO INACIO		
ENDEREÇO DO RESPONSÁVEL PELO PROPONENTE: rua do comércio - s/n - centro					

3- DADOS DO INTERVENIENTE

4 - DADOS DO EXECUTOR/VALORES

VALOR GLOBAL:	R\$ 125.000,00	
VALOR DA CONTRAPARTIDA:	R\$ 2.500,00	
VALOR DOS REPASSES:	Ano	Valor
	2012	R\$ 122.500,00
VALOR DA CONTRAPARTIDA FINANCEIRA:	R\$ 2.500,00	
VALOR DA CONTRAPARTIDA EM BENS E SERVIÇOS:	R\$ 0,00	
INÍCIO DE VIGÊNCIA:	31/05/2012	
FIM DE VIGÊNCIA:	30/05/2014	
VIGÊNCIA DO CONVÊNIO:	2014	

5 - PLANO DE TRABALHO

Meta nº: 1

Especificação Promover a Capacitação de servidores públicos municipais para o enfrentamento à violência contra a mulher			
UNIDADE DE UN		QUANTIDADE: 1.0	
Valor: R\$ 125.000,00		Início Previsto: 31/05/2012	Término Previsto: 30/05/2014
Valor Global: R\$ 125.000,00			
Município:		Sigla UF:	Código Município:
Endereço:			CEP:
Etapa/Fase nº: 1			
Especificação: Aquisição de equipamentos e materiais (Material permanente e material de consumo)			
Quantidade: 1.0	Valor: R\$ 75.705,20	Início Previsto: 31/05/2012	Término 30/05/2014
Etapa/Fase nº: 2			
Especificação: Realização das Capacitações para os servidores públicos da Coordenadoria de políticas para as mulheres da equipe das secretarias municipais e Casa da Família /CRAS/CREAS.			
Quantidade: 1.0	Valor: R\$ 49.294,80	Início Previsto: 31/05/2012	Término 30/05/2014

6 - CRONOGRAMA DE DESEMBOLSO SECRETARIA ESPECIAL DE POLÍTICAS PARA AS MULHERES

MÊS DESEMBOLSO: Maio	ANO: 2012
META Nº: 1 DESCRIÇÃO: Promover a Capacitação de servidores públicos municipais para o enfrentamento à violência contra a mulher	VALOR DA META: R\$ 122.500,00
VALOR DO REPASSE: R\$ 122.500,00	PARCELA Nº: 1

7 - CRONOGRAMA DE DESEMBOLSO SANTANA DE MANGUEIRA PREFEITURA

MÊS DESEMBOLSO: Maio	ANO: 2012
META Nº: 1 DESCRIÇÃO: Promover a Capacitação de servidores públicos municipais para o enfrentamento à violência contra a mulher	VALOR DA META: R\$ 2.500,00
VALOR DO REPASSE: R\$ 2.500,00	PARCELA Nº: 1

8 - PLANO DE APLICAÇÃO DETALHADO

DESCRIÇÃO DO BEM/SERVIÇO: Aquisição de material gráfico de cunho preventivo, educativo, informativo e de divulgação referente a políticas para as mulheres.			
NATUREZA DA AQUISIÇÃO: Recursos do Convênio		NATUREZA DA DESPESA: 339039	
ENDEREÇO DE LOCALIZAÇÃO: Sede do município			
CEP: 58985-000	UF: PB	CÓDIGO DO MUNICÍPIO: 2171	MUNICÍPIO: SANTANA DE
UNIDADE: un	QUANTIDADE: 1,00	V. UNITÁRIO: R\$ 6.090,00	V.TOTAL: R\$ 6.090,00

DESCRIÇÃO DO BEM/SERVIÇO: Contratação de profissionais qualificados para ministrar cursos de capacitação para os servidores públicos municipais.			
NATUREZA DA AQUISIÇÃO: Recursos do Convênio		NATUREZA DA DESPESA: 339036	
ENDEREÇO DE LOCALIZAÇÃO: Sede do município			
CEP: 58985-000	UF: PB	CÓDIGO DO MUNICÍPIO: 2171	MUNICÍPIO: SANTANA DE
UNIDADE: un	QUANTIDADE: 1,00	V. UNITÁRIO: R\$ 49.294,80	V.TOTAL: R\$ 49.294,80

DESCRIÇÃO DO BEM/SERVIÇO: Aquisição de material de consumo a ser utilizado para os cursos de capacitação dos servidores.			
NATUREZA DA AQUISIÇÃO: Recursos do Convênio		NATUREZA DA DESPESA: 339030	
ENDEREÇO DE LOCALIZAÇÃO: Sede do município			
CEP: 58985-000	UF: PB	CÓDIGO DO MUNICÍPIO: 2171	MUNICÍPIO: SANTANA DE
UNIDADE: un	QUANTIDADE: 1,00	V. UNITÁRIO: R\$ 1.465,20	V.TOTAL: R\$ 1.465,20

DESCRIÇÃO DO BEM/SERVIÇO: Aquisição de equipamentos e materiais para fomentar a execução dos cursos de capacitação para os servidores públicos.			
NATUREZA DA AQUISIÇÃO: Recursos do Convênio		NATUREZA DA DESPESA: 449052	
ENDEREÇO DE LOCALIZAÇÃO: Sede do município			
CEP: 58985-000	UF: PB	CÓDIGO DO MUNICÍPIO: 2171	MUNICÍPIO: SANTANA DE
UNIDADE: un	QUANTIDADE: 1,00	V. UNITÁRIO: R\$ 68.150,00	V.TOTAL: R\$ 68.150,00

9 - PLANO DE APLICAÇÃO CONSOLIDADO

NATUREZA DA DESPESA			
Código	Total	Recursos	Contrapartida Bens e Serviços
339036	R\$ 49.294,80	R\$ 49.294,80	R\$ 0,00
339030	R\$ 1.465,20	R\$ 1.465,20	R\$ 0,00
TOTAL GERAL: R\$ 125.000,00			

NATUREZA DA DESPESA			
Código	Total	Recursos	Contrapartida Bens e Serviços
339039	R\$ 6.090,00	R\$ 6.090,00	R\$ 0,00
449052	R\$ 68.150,00	R\$ 68.150,00	R\$ 0,00
TOTAL GERAL: R\$ 125.000,00			

10 - DECLARAÇÃO

Na qualidade de representante legal do proponente, declaro, para fins de prova junto ao _____ para efeitos e sob as penas da Lei, que inexistem qualquer débito em mora ou situação de inadimplência com o Tesouro Nacional ou qualquer órgão ou entidade da Administração Pública Federal, que impeça a transferência de recursos oriundos das dotações consignadas nos orçamentos da União, na forma deste plano de trabalho.

Pede Deferimento,

Local e Data

Proponente


11 - APROVAÇÃO PELO CONCEDENTE DO PLANO DE TRABALHO

Aprovado

Local e Data

Concedente
(Representante legal do Órgão ou Entidade)

12 - ANEXOS



ESTADO DA PARAÍBA
PREFEITURA MUNICIPAL DE SANTANA DE MANGUEIRA

ANEXOS



Prefeitura Municipal de Santana de Mangueira

Secretaria de Administração Financeira

Departamento de Contabilidade - Orçamento-Programa de 2013 - R\$ 1,00

Demonstrativo da Receita e Despesa Segundo as Categorias Econômicas - ANEXO I - LF nº 4.320/64

Receita	Parcial	Total	Despesa	Parcial	Total
Receita Correntes		12.051.628	DESPESAS CORRENTES		9.978.862
Receita Tributária	138.355		PESSOAL E ENCARGOS SOCIAIS	6.328.142	
Receitas de Contribuições	127.778		JUROS E ENCARGOS DA DÍVIDA	7.000	
RECEITA PATRIMONIAL	35.485		OUTRAS DESPESAS CORRENTES	3.643.720	
RECEITA DE SERVIÇOS	2.000				
TRANSFERÊNCIAS CORRENTES	11.716.770				
OUTRAS RECEITAS CORRENTES	31.240				
Receita Correntes-Intra-Orçamentária		0			
Conta Retificadora da Receita Orçamentária		1.390.984			
			Superávit do Orçamento Corrente		681.782
Subtotal		10.660.644	Subtotal		10.660.644
Receitas de Capital		14.697.003	DESPESAS DE CAPITAL		15.304.785
Operações de Créditos Internas	0		INVESTIMENTOS	15.001.785	
Alienação de Bens	0		INVERSÕES FINANCEIRAS	10.000	
Transferências de Capital	14.697.003		AMORTIZAÇÃO DA DÍVIDA	293.000	
Receitas de Capital-Intra-Orçamentária		0			
Déficit Orçamentário		607.782			
Subtotal		15.304.785	Subtotal		15.304.785
			Receitas e Despesas Correntes:	10.660.644	9.978.862
			Receitas e Despesas de Capital:	14.697.003	15.304.785
			Reserva de Contingência:		74.000
			Total Geral:	25.357.647	25.357.647
			Intra-Orçamentária:	0	0



Prefeitura Municipal de Santana de Mangueira


Secretaria de Administração Financeira


Departamento de Contabilidade - Orçamento-Programa de 2013 - R\$ 1,00

Demonstrativo da Receita e Despesa Segundo as Categorias Econômicas - ANEXO I - LF nº 4.320/64

Receita	Parcial	Total	Despesa	Parcial	Total
---------	---------	-------	---------	---------	-------


LUCICLEITSON MANGUEIRA
MAGALHÃES
SECRETÁRIO DE
ADMINISTRAÇÃO
FINANCEIRA


CLAIRLEITÃO MARTINS
DINIZ
TC/CRC 4.395-PB


TÂNIA MANGUEIRA NITÃO
INÁCIO
PREFEITA


**Prefeitura Municipal de Santana de Mangueira**

Secretaria de Administração Financeira

Departamento de Contabilidade - Orçamento-Programa de 2013 - R\$ 1,00

Resumo Geral da Receita

Cód. Receita	Descrição da Receita	Esfera	Total	Direta	Indireta	%
1000.00.00.00	Receita Correntes					
		Total:	12.051.628	12.051.628	0	47,53
		Fiscal:	10.846.467	10.846.467	0	
		Seguridade:	1.205.161	1.205.161	0	
1100.00.00.00	Receita Tributária					
		Total:	138.355	138.355	0	0,55
		Fiscal:	138.355	138.355	0	
		Seguridade:	0	0	0	
1200.00.00.00	Receitas de Contribuicoes					
		Total:	127.778	127.778	0	0,50
		Fiscal:	127.778	127.778	0	
		Seguridade:	0	0	0	
1300.00.00.00	RECEITA PATRIMONIAL					
		Total:	35.485	35.485	0	0,14
		Fiscal:	29.651	29.651	0	
		Seguridade:	5.834	5.834	0	
1600.00.00.00	RECEITA DE SERVIÇOS					
		Total:	2.000	2.000	0	0,01
		Fiscal:	2.000	2.000	0	
		Seguridade:	0	0	0	
1700.00.00.00	TRANSFERENCIAS CORRENTES					
		Total:	11.716.770	11.716.770	0	46,21
		Fiscal:	10.517.443	10.517.443	0	
		Seguridade:	1.199.327	1.199.327	0	
1900.00.00.00	OUTRAS RECEITAS CORRENTES					
		Total:	31.240	31.240	0	0,12
		Fiscal:	31.240	31.240	0	
		Seguridade:	0	0	0	
2000.00.00.00	Receitas de Capital					
		Total:	14.697.003	14.697.003	0	57,96
		Fiscal:	4.191.797	4.191.797	0	
		Seguridade:	10.505.206	10.505.206	0	
2400.00.00.00	Transferências de Capital					
		Total:	14.697.003	14.697.003	0	57,96
		Fiscal:	4.191.797	4.191.797	0	
		Seguridade:	10.505.206	10.505.206	0	
9000.00.00.00	Conta Retificadora da Receita Orçamentária					
		Total:	1.390.984	1.390.984	0	5,49
		Fiscal:	1.390.984	1.390.984	0	
		Seguridade:	0	0	0	
9700.00.00.00	Dedução da Receita Orçamentária em favor do FUNDEB					
		Total:	1.390.984	1.390.984	0	5,49
		Fiscal:	1.390.984	1.390.984	0	
		Seguridade:	0	0	0	
		1 - Fiscal:	13.647.280	13.647.280	0	
		2 - Seguridade:	11.710.367	11.710.367	0	
		3 - Total (1 + 2):	25.357.647	25.357.647	0	
		Intra-Orçamentária:	0	0	0	



Prefeitura Municipal de Santana de Mangueira

Secretaria de Administração Financeira

Departamento de Contabilidade - Orçamento-Programa de 2013 - R\$ 1,00

Resumo Geral da Receita

Cód. Receita	Descrição da Receita	Esfera	Total	Direta	Indireta	%
	LUCICLEITSON MANGUEIRA MAGALHÃES SECRETARIO DE ADMINISTRAÇÃO FINANCEIRA	CLAIR LEITÃO MARTINS DINIZ TC/CRC 4.395-PB				

Tania Mangueira Nitão Inácio
TANIA MANGUEIRA NITÃO
INÁCIO
PREFEITA


Prefeitura Municipal de Santana de Mangueira

Secretaria de Administração Financeira

Departamento de Contabilidade - Orçamento-Programa de 2013 - R\$ 1,00

Resumo Geral da Despesa

Cód. Despesa	Descrição da Despesa	Esfera	Total	Direta	Indireta	%
3000.00	DESPESAS CORRENTES					
		Total:	9.978.862	9.978.862	0	39,35
		Fiscal:	7.167.115	7.167.115	0	
		Seguridade:	2.811.747	2.811.747	0	
3100.00	PESSOAL E ENCARGOS SOCIAIS					
		Total:	6.328.142	6.328.142	0	24,96
		Fiscal:	4.843.737	4.843.737	0	
		Seguridade:	1.484.405	1.484.405	0	
3200.00	JUROS E ENCARGOS DA DÍVIDA					
		Total:	7.000	7.000	0	0,03
		Fiscal:	7.000	7.000	0	
		Seguridade:	0	0	0	
3300.00	OUTRAS DESPESAS CORRENTES					
		Total:	3.643.720	3.643.720	0	14,37
		Fiscal:	2.316.378	2.316.378	0	
		Seguridade:	1.327.342	1.327.342	0	
4000.00	DESPESAS DE CAPITAL					
		Total:	15.304.785	15.304.785	0	60,36
		Fiscal:	4.708.797	4.708.797	0	
		Seguridade:	10.595.988	10.595.988	0	
4400.00	INVESTIMENTOS					
		Total:	15.001.785	15.001.785	0	59,16
		Fiscal:	4.405.797	4.405.797	0	
		Seguridade:	10.595.988	10.595.988	0	
4500.00	INVERSÕES FINANCEIRAS					
		Total:	10.000	10.000	0	0,04
		Fiscal:	10.000	10.000	0	
		Seguridade:	0	0	0	
4600.00	AMORTIZAÇÃO DA DÍVIDA					
		Total:	293.000	293.000	0	1,16
		Fiscal:	293.000	293.000	0	
		Seguridade:	0	0	0	
9000.00	Reserva de Contingência					
		Total:	74.000	74.000	0	0,29
		Fiscal:	74.000	74.000	0	
		Seguridade:	0	0	0	
9900.00	Reserva de Contingência					
		Total:	74.000	74.000	0	0,29
		Fiscal:	74.000	74.000	0	
		Seguridade:	0	0	0	
		1 - Fiscal:	11.949.912	11.949.912	0	
		2 - Seguridade:	13.407.735	13.407.735	0	
		3 - Total (1 + 2):	25.357.647	25.357.647	0	
		Intra-Orçamentária:	0	0	0	



Prefeitura Municipal de Santana de Mangueira

Secretaria de Administração Financeira

Departamento de Contabilidade - Orçamento-Programa de 2013 - R\$ 1,00

Resumo Geral da Despesa

Cód. Despesa	Descrição da Despesa	Esfera	Total	Direta	Indireta	%
	LUCICLEITSON MANGUEIRA MAGALHÃES SECRETÁRIO DE ADMINISTRAÇÃO FINANCEIRA	CLAIR LEITÃO MARTINS DINIZ TC/CRC 4.395-PB		TÂNIA MANGUEIRA NITÃO INÁCIO PREFEITA		

**Prefeitura Municipal de Santana de Mangueira**

Secretaria de Administração Financeira

Departamento de Contabilidade - Orçamento-Programa de 2013 - R\$ 1,00

Fiscal e Seguridade

Demonstrativo da Receita Segundo as Categorias Econômicas - ANEXO II - LF nº 4.320/64

Cód. Receita	Descrição da Receita	Alíneas e Sub-alíneas	Rúbricas e Sub-rúbricas	Fontes e Sub-fontes	Categorias Econômicas e Sub-categorias Econômicas	%
1000.00.00.00	Receita Correntes					
		Total:			12.051.628	47,53
		Direta:			12.051.628	
		Indireta:				
1100.00.00.00	Receita Tributária					
		Total:			138.355	0,55
		Direta:			138.355	
		Indireta:				
1110.00.00.00	IMPOSTOS					
		Total:		135.905		0,54
		Direta:		135.905		
		Indireta:				
1112.00.00.00	IMPOSTO SOBRE O PATRIMONIO E A RENDA					
		Total:	81.795			0,32
		Direta:	81.795			
		Indireta:				
1112.02.00.00	Imposto sobre a Propriedade Predial e Territorial Urbana					
		Total:	2.125			0,01
		Direta:	2.125			
		Indireta:				
1112.04.00.00	Imposto sobre a Renda e Proventos de Qualquer Natureza					
		Total:	75.081			0,30
		Direta:	75.081			
		Indireta:				
1112.04.31.00	Imposto de Renda Retido nas Fontes sobre os Rendimentos do Trabalho					
		Total:	74.081			0,29
		Direta:	74.081			
		Indireta:				
1112.04.34.00	Imposto de Renda Retido nas Fontes sobre Outros Rendimentos					
		Total:	1.000			0,00
		Direta:	1.000			
		Indireta:				
1112.08.00.00	Imposto sobre Transmissão "Inter Vivos" de Bens Imóveis e de Direitos Reais sobr					
		Total:	4.589			0,02
		Direta:	4.589			
		Indireta:				
1113.00.00.00	Impostos sobre a Produção e a Circulação					
		Total:	54.110			0,21
		Direta:	54.110			
		Indireta:				
1113.05.00.00	Imposto sobre Serviços de Qualquer Natureza					
		Total:	54.110			0,21
		Direta:	54.110			
		Indireta:				
1120.00.00.00	Taxas					
		Total:		2.450		0,01
		Direta:		2.450		
		Indireta:				

**Prefeitura Municipal de Santana de Mangueira**

Secretaria de Administração Financeira

Departamento de Contabilidade - Orçamento-Programa de 2013 - R\$ 1,00

Fiscal e Seguridade

Demonstrativo da Receita Segundo as Categorias Econômicas - ANEXO II - LF nº 4.320/64

Cód. Receita	Descrição da Receita	Alíneas e Sub-alíneas	Rúbricas e Sub-rúbricas	Fontes e Sub-fontes	Categorias Econômicas e Sub-categorias Econômicas	%
1121.00.00.00	Taxas Pelo Exercício do Poder de Polícia					
		Total:	1.750			0,01
		Direta:	1.750			
		Indireta:				
1121.25.00.00	Taxa de Licença para Funcionamento de Estabelecimentos Comerciais, Indústrias e					
		Total:	500			0,00
		Direta:	500			
		Indireta:				
1121.29.00.00	Taxa de Licença para Execução de Obras					
		Total:	450			0,00
		Direta:	450			
		Indireta:				
1121.31.00.00	Taxa de Utilização de Área de Domínio Público					
		Total:	300			0,00
		Direta:	300			
		Indireta:				
1121.99.00.00	Outras Taxas pelo Exercício do Poder de Polícia					
		Total:	500			0,00
		Direta:	500			
		Indireta:				
1122.00.00.00	Taxas Pela Prestação de Serviços					
		Total:	700			0,00
		Direta:	700			
		Indireta:				
1122.28.00.00	Taxa de Cemitérios					
		Total:	300			0,00
		Direta:	300			
		Indireta:				
1122.99.00.00	Outras Taxas pela Prestação de Serviços					
		Total:	400			0,00
		Direta:	400			
		Indireta:				
1200.00.00.00	Receitas de Contribuições					
		Total:			127.778	0,50
		Direta:			127.778	
		Indireta:				
1220.99.00.00	Outras Contribuições Econômicas					
		Total:	50.000			0,20
		Direta:	50.000			
		Indireta:				
1230.00.00.00	Contribuições para o Custeio do Serviço de Iluminação Pública					
		Total:	77.778			0,31
		Direta:	77.778			
		Indireta:				
1300.00.00.00	RECEITA PATRIMONIAL					
		Total:			35.485	0,14
		Direta:			35.485	
		Indireta:				

**Prefeitura Municipal de Santana de Mangueira**

Secretaria de Administração Financeira

Departamento de Contabilidade - Orçamento-Programa de 2013 - R\$ 1,00

Fiscal e Seguridade

Demonstrativo da Receita Segundo as Categorias Econômicas - ANEXO II - LF nº 4.320/64

Cód. Receita	Descrição da Receita	Alíneas e Sub-alíneas	Rúbricas e Sub-rúbricas	Fontes e Sub-fontes	Categorias Econômicas e Sub-categorias Econômicas	%
1320.00.00.00	Receita de Valores Mobiliários					
		Total:		35.485		0,14
		Direta:		35.485		
		Indireta:				
1325.00.00.00	Remuneração de Depósitos Bancários					
		Total:	35.485			0,14
		Direta:	35.485			
		Indireta:				
1325.01.00.00	Remuneração de Depósitos de Recursos Vinculados					
		Total:	29.878			0,12
		Direta:	29.878			
		Indireta:				
1325.01.02.00	Receita de Remuneração de Depósitos Bancários de Recursos Vinculados – FUNDEB					
		Total:	7.123			0,03
		Direta:	7.123			
		Indireta:				
1325.01.03.00	Receita de Remuneração de Depósitos Bancários de Recursos Vinculados – SUS					
		Total:	5.834			0,02
		Direta:	5.834			
		Indireta:				
1325.01.99.00	Receita de Remuneração de Outros Depósitos Bancários de Recursos Vinculados					
		Total:	16.921			0,07
		Direta:	16.921			
		Indireta:				
1325.02.00.00	Remuneração de Depósitos de Recursos não Vinculados					
		Total:	5.607			0,02
		Direta:	5.607			
		Indireta:				
1600.00.00.00	RECEITA DE SERVIÇOS					
		Total:			2.000	0,01
		Direta:			2.000	
		Indireta:				
1600.13.00.00	Serviços Administrativos					
		Total:	2.000			0,01
		Direta:	2.000			
		Indireta:				
1600.13.02.00	Serviços de Venda de Editais					
		Total:	2.000			0,01
		Direta:	2.000			
		Indireta:				
1700.00.00.00	TRANSFERENCIAS CORRENTES					
		Total:			11.716.770	46,21
		Direta:			11.716.770	
		Indireta:				
1720.00.00.00	Transferências Intergovernamentais					
		Total:		11.167.077		44,04
		Direta:		11.167.077		
		Indireta:				

**Prefeitura Municipal de Santana de Mangueira**

Secretaria de Administração Financeira

Departamento de Contabilidade - Orçamento-Programa de 2013 - R\$ 1,00

Fiscal e Seguridade

Demonstrativo da Receita Segundo as Categorias Econômicas - ANEXO II - LF nº 4.320/64

Cód. Receita	Descrição da Receita	Alíneas e Sub-alíneas	Rúbricas e Sub-rúbricas	Fontes e Sub-fontes	Categorias Econômicas e Sub-categorias Econômicas	%
1721.00.00.00	Transferências da União					
		Total:	7.579.600			29,89
		Direta:	7.579.600			
		Indireta:				
1721.01.02.00	Cota-Parte do Fundo de Participação dos Municípios					
		Total:	6.052.376			23,87
		Direta:	6.052.376			
		Indireta:				
1721.01.05.00	Cota-Parte do Imposto Sobre a Propriedade Territorial Rural					
		Total:	664			0,00
		Direta:	664			
		Indireta:				
1721.09.00.00	Outras Transferências da União					
		Total:	100.000			0,39
		Direta:	100.000			
		Indireta:				
1721.09.99.00	Demais Transferências da União					
		Total:	100.000			0,39
		Direta:	100.000			
		Indireta:				
1721.22.00.00	Transferência da Compensação Financeira pela Exploração de Recursos Naturais					
		Total:	87.649			0,35
		Direta:	87.649			
		Indireta:				
1721.22.70.00	Cota-Parte do Fundo Especial do Petróleo – FEP					
		Total:	87.649			0,35
		Direta:	87.649			
		Indireta:				
1721.33.00.00	Transferências de Recursos do Sistema Único de Saúde - SUS					
		Total:	794.812			3,13
		Direta:	794.812			
		Indireta:				
1721.33.01.00	PAB - FIXO					
		Total:	132.450			0,52
		Direta:	132.450			
		Indireta:				
1721.33.03.00	Piso Fixo de Vigilância Sanitária					
		Total:	7.200			0,03
		Direta:	7.200			
		Indireta:				
1721.33.04.00	Programa de Agentes Comunitários de Saúde					
		Total:	158.522			0,63
		Direta:	158.522			
		Indireta:				
1721.33.05.00	Programa de Assistência Farmacêutica Básica					
		Total:	29.396			0,12
		Direta:	29.396			
		Indireta:				

**Prefeitura Municipal de Santana de Mangueira**

Secretaria de Administração Financeira

Departamento de Contabilidade - Orçamento-Programa de 2013 - R\$ 1,00

Fiscal e Seguridade

Demonstrativo da Receita Segundo as Categorias Econômicas - ANEXO II - LF nº 4.320/64

Cód. Receita	Descrição da Receita	Alineas e Sub-alíneas	Rúbricas e Sub-rúbricas	Fontes e Sub-fontes	Categorias Econômicas e Sub-categorias Econômicas	%
1721.33.06.00	Piso Fixo de Vigilância e Promoção da Saúde - PFVPS					
		Total:	13.213			0,05
		Direta:	13.213			
		Indireta:				
1721.33.07.00	Programa de Saúde da Família					
		Total:	256.680			1,01
		Direta:	256.680			
		Indireta:				
1721.33.08.00	Programa de Saúde Bucal					
		Total:	80.280			0,32
		Direta:	80.280			
		Indireta:				
1721.33.13.00	Teto Municipal da Média e Alta Complexidade Ambulatorial e Hospitalar					
		Total:	408			0,00
		Direta:	408			
		Indireta:				
1721.33.99.00	Outros Programas do SUS					
		Total:	116.663			0,46
		Direta:	116.663			
		Indireta:				
1721.34.00.00	Transferências de Recursos do Fundo Nacional de Assistência Social - FNAS					
		Total:	293.719			1,16
		Direta:	293.719			
		Indireta:				
1721.34.02.00	Piso Básico Fixo - PAIF					
		Total:	54.000			0,21
		Direta:	54.000			
		Indireta:				
1721.34.06.00	Proteção Social Especial - Média Complexidade - PETI					
		Total:	48.000			0,19
		Direta:	48.000			
		Indireta:				
1721.34.08.00	Piso Básico Variável -PBV - Pro-Jovem Adolescente					
		Total:	120.600			0,48
		Direta:	120.600			
		Indireta:				
1721.34.10.00	Índice de Gestão Descentralizada - IGD					
		Total:	39.119			0,15
		Direta:	39.119			
		Indireta:				
1721.34.23.00	Piso Básico Variável - PBVII					
		Total:	12.000			0,05
		Direta:	12.000			
		Indireta:				
1721.34.99.00	Outros Programas do FNAS					
		Total:	20.000			0,08
		Direta:	20.000			
		Indireta:				

**Prefeitura Municipal de Santana de Mangueira**

Secretaria de Administração Financeira

Departamento de Contabilidade - Orçamento-Programa de 2013 - R\$ 1,00

Fiscal e Seguridade

Demonstrativo da Receita Segundo as Categorias Econômicas - ANEXO II - LF nº 4.320/64

Cód. Receita	Descrição da Receita	Alíneas e Sub-alíneas	Rúbricas e Sub-rúbricas	Fontes e Sub-fontes	Categorias Econômicas e Sub-categorias Econômicas	%
1721.35.00.00	Transferências de Recursos do Fundo Nacional do Desenvolvimento da Educação-FNDE	Total:	248.899			0,98
		Direta:	248.899			
		Indireta:				
1721.35.01.00	Quota Municipal do Salário Educação - QSE	Total:	67.453			0,27
		Direta:	67.453			
		Indireta:				
1721.35.02.00	Programa Dinheiro Direto na Escola - PDDE	Total:	18.441			0,07
		Direta:	18.441			
		Indireta:				
1721.35.03.00	Programa Nacional de Alimentação Escolar - PNAE	Total:	59.100			0,23
		Direta:	59.100			
		Indireta:				
1721.35.04.00	Programa Nacional de Apoio ao Transporte do Escolar - PNATE	Total:	45.905			0,18
		Direta:	45.905			
		Indireta:				
1721.35.05.00	Programa Nacional de Alimentação Escolar p/Creche - PNAC	Total:	5.400			0,02
		Direta:	5.400			
		Indireta:				
1721.35.07.00	Programa Nacional de Alimentação Pré-Escolar - PNAP	Total:	12.000			0,05
		Direta:	12.000			
		Indireta:				
1721.35.08.00	Programa Nacional de Alimentação Escolar - PNAE EJA	Total:	600			0,00
		Direta:	600			
		Indireta:				
1721.35.99.00	Outras Transferências Dir.do Fundo Nacional do Desenvolvimento da Educação-FNDE	Total:	40.000			0,16
		Direta:	40.000			
		Indireta:				
1721.36.00.00	Transferência Financeira do ICMS-Desoneração- L.C. Nº 87/96	Total:	1.481			0,01
		Direta:	1.481			
		Indireta:				
1722.00.00.00	Transferências dos Estados	Total:		945.552		3,73
		Direta:		945.552		
		Indireta:				
1722.01.01.00	Cota-Parte do ICMS	Total:	877.762			3,46
		Direta:	877.762			
		Indireta:				

**Prefeitura Municipal de Santana de Mangueira**

Secretaria de Administração Financeira

Departamento de Contabilidade - Orçamento-Programa de 2013 - R\$ 1,00

Fiscal e Seguridade

Demonstrativo da Receita Segundo as Categorias Econômicas - ANEXO II - LF nº 4.320/64

Cód. Receita	Descrição da Receita	Alíneas e Sub-alíneas	Rúbricas e Sub-rúbricas	Fontes e Sub-fontes	Categorias Econômicas e Sub-categorias Econômicas	%
1722.01.02.00	Cota-Parte do IPVA	Total:	21.667			0,09
		Direta:	21.667			
		Indireta:				
1722.01.04.00	Cota-Parte do IPI sobre Exportação	Total:	980			0,00
		Direta:	980			
		Indireta:				
1722.01.13.00	Cota-Parte da Contribuição de Intervenção no Domínio Econômico - CIDE	Total:	21.540			0,08
		Direta:	21.540			
		Indireta:				
1722.33.01.00	Transferência do Fundo Estadual da Saúde	Total:	13.603			0,05
		Direta:	13.603			
		Indireta:				
1722.99.00.00	Outras Transferências dos Estados	Total:	10.000			0,04
		Direta:	10.000			
		Indireta:				
1722.99.01.00	Outras Transferências dos Estados	Total:	10.000			0,04
		Direta:	10.000			
		Indireta:				
1724.00.00.00	Cota Parte do FUNDEB	Total:	2.641.925			10,42
		Direta:	2.641.925			
		Indireta:				
1724.01.00.00	Transferências de Recursos do FUNDEB	Total:	2.422.360			9,55
		Direta:	2.422.360			
		Indireta:				
1724.02.00.00	Transferências de Recursos da Complementação do FUNDEB	Total:	219.565			0,87
		Direta:	219.565			
		Indireta:				
1760.00.00.00	Transferências de Convênios	Total:		549.693		2,17
		Direta:		549.693		
		Indireta:				
1761.00.00.00	Transferências de Convênios da União e de Suas Entidades	Total:	517.693			2,04
		Direta:	517.693			
		Indireta:				
1761.03.00.00	Transferências de Convênios da União Destinadas a Programas de Assistência Social	Total:	97.193			0,38
		Direta:	97.193			
		Indireta:				

**Prefeitura Municipal de Santana de Mangueira**

Secretaria de Administração Financeira

Departamento de Contabilidade - Orçamento-Programa de 2013 - R\$ 1,00

Fiscal e Seguridade

Demonstrativo da Receita Segundo as Categorias Econômicas - ANEXO II - LF nº 4.320/64

Cód. Receita	Descrição da Receita	Alíneas e Sub-alíneas	Rúbricas e Sub-rúbricas	Fontes e Sub-fontes	Categorias Econômicas e Sub-categorias Econômicas	%
1761.06.00.00	Transferências de Convênio da União destinadas a Programas de Turismo	Total:	200.000			0,79
		Direta:	200.000			
		Indireta:				
1761.11.00.00	Transferências de Convênios da União - Ministério do Esporte	Total:	163.650			0,65
		Direta:	163.650			
		Indireta:				
1761.99.00.00	Outras Transferencias de Convenios da Uniao	Total:	56.850			0,22
		Direta:	56.850			
		Indireta:				
1762.00.00.00	Transferência de Convênios dos Estados e do Distrito Federal e de Suas Entidades	Total:	32.000			0,13
		Direta:	32.000			
		Indireta:				
1762.02.00.00	Transferências de Convenio dos Estados Destinadas a Programas de Educação	Total:	32.000			0,13
		Direta:	32.000			
		Indireta:				
1900.00.00.00	OUTRAS RECEITAS CORRENTES	Total:			31.240	0,12
		Direta:			31.240	
		Indireta:				
1920.00.00.00	Idenizações e Restituições	Total:		15.000		0,06
		Direta:		15.000		
		Indireta:				
1921.00.00.00	Idenizações	Total:	5.000			0,02
		Direta:	5.000			
		Indireta:				
1921.06.00.00	Indenização por Danos Causados ao Patrimonio Publico	Total:	5.000			0,02
		Direta:	5.000			
		Indireta:				
1922.00.00.00	Restituições	Total:	10.000			0,04
		Direta:	10.000			
		Indireta:				
1922.99.00.00	Outras Restituições	Total:	10.000			0,04
		Direta:	10.000			
		Indireta:				
1930.00.00.00	Receita da Dívida Ativa	Total:		6.240		0,02
		Direta:		6.240		
		Indireta:				

**Prefeitura Municipal de Santana de Mangueira**

Secretaria de Administração Financeira

Departamento de Contabilidade - Orçamento-Programa de 2013 - R\$ 1,00

Fiscal e Seguridade

Demonstrativo da Receita Segundo as Categorias Econômicas - ANEXO II - LF nº 4.320/64

Cód. Receita	Descrição da Receita	Alíneas e Sub-alíneas	Rúbricas e Sub-rúbricas	Fontes e Sub-fontes	Categorias Econômicas e Sub-categorias Econômicas	%
1931.00.00.00	Receita da Dívida Ativa Tributária					
		Total:	6.240			0,02
		Direta:	6.240			
		Indireta:				
1931.11.00.00	Receita da Dívida Ativa do Imposto sobre a Propriedade Predial e Territorial Urb					
		Total:	6.240			0,02
		Direta:	6.240			
		Indireta:				
1990.00.00.00	Receitas Diversas					
		Total:		10.000		0,04
		Direta:		10.000		
		Indireta:				
1990.99.00.00	Outras Receitas					
		Total:	10.000			0,04
		Direta:	10.000			
		Indireta:				
2000.00.00.00	Receitas de Capital					
		Total:			14.697.003	57,96
		Direta:			14.697.003	
		Indireta:				
2400.00.00.00	Transferências de Capital					
		Total:			14.697.003	57,96
		Direta:			14.697.003	
		Indireta:				
2421.01.00.00	Transferências de Recursos do Sistema Único de Saúde – SUS					
		Total:	183.170			0,72
		Direta:	183.170			
		Indireta:				
2470.00.00.00	Transferências de Convênios					
		Total:		14.513.833		57,24
		Direta:		14.513.833		
		Indireta:				
2471.00.00.00	Transferências de Convênios da União e de suas Entidades					
		Total:	14.077.333			55,52
		Direta:	14.077.333			
		Indireta:				
2471.01.00.00	Transferências de Convênio da União para o Sistema Único de Saúde – SUS					
		Total:	100.000			0,39
		Direta:	100.000			
		Indireta:				
2471.02.00.00	Transferências de Convênio da União destinadas a Programas de Educação					
		Total:	121.757			0,48
		Direta:	121.757			
		Indireta:				
2471.06.00.00	Transferências de Convênio da União destinadas a Programas de Turismo					
		Total:	794.000			3,13
		Direta:	794.000			
		Indireta:				

**Prefeitura Municipal de Santana de Mangueira**

Secretaria de Administração Financeira

Departamento de Contabilidade - Orçamento-Programa de 2013 - R\$ 1,00

Fiscal e Seguridade

Demonstrativo da Receita Segundo as Categorias Econômicas - ANEXO II - LF nº 4.320/64

Cód. Receita	Descrição da Receita	Alíneas e Sub-alíneas	Rúbricas e Sub-rúbricas	Fontes e Sub-fontes	Categorias Econômicas e Sub-categorias Econômicas	%
2471.07.00.00	Transferências de Convênio da União - Ministério das Cidades					
	Total:	407.390				1,61
	Direta:	407.390				
	Indireta:					
2471.08.00.00	Transferências de Convênio da União - Ministério da Integração Nacional					
	Total:	100.000				0,39
	Direta:	100.000				
	Indireta:					
2471.09.00.00	Transferências de Convênio da União - Ministério da Agricultura, Pecuária e Abastecimento					
	Total:	500.000				1,97
	Direta:	500.000				
	Indireta:					
2471.12.00.00	Transferências de Convênio da União - FUNASA					
	Total:	9.926.775				39,15
	Direta:	9.926.775				
	Indireta:					
2471.14.00.00	Transferências de Convênio da União para os Programas da Assistência Social					
	Total:	295.261				1,16
	Direta:	295.261				
	Indireta:					
2471.15.00.00	Transferências de Convênios da União - Ministério do Esporte					
	Total:	1.764.000				6,96
	Direta:	1.764.000				
	Indireta:					
2471.99.00.00	Outras Transferências Convênios União					
	Total:	68.150				0,27
	Direta:	68.150				
	Indireta:					
2472.00.00.00	Transferências de Convênios dos Estados e do Distrito Federal e de suas Entidade					
	Total:		436.500			1,72
	Direta:		436.500			
	Indireta:					
2472.09.99.00	Outras Transferências de Convênios do Estado					
	Total:	436.500				1,72
	Direta:	436.500				
	Indireta:					
9000.00.00.00	Conta Retificadora da Receita Orçamentária					
	Total:				1.390.984	5,49
	Direta:				1.390.984	
	Indireta:					
9700.00.00.00	Dedução da Receita Orçamentária em favor do FUNDEB					
	Total:				1.390.984	5,49
	Direta:				1.390.984	
	Indireta:					
9721.00.00.00	Deduções das Receitas de Transferências da União					
	Total:		1.210.903			4,78
	Direta:		1.210.903			
	Indireta:					

**Prefeitura Municipal de Santana de Mangueira**


Secretaria de Administração Financeira

Departamento de Contabilidade - Orçamento-Programa de 2013 - R\$ 1,00

Fiscal e Seguridade

Demonstrativo da Receita Segundo as Categorias Econômicas - ANEXO II - LF nº 4.320/64

Cód. Receita	Descrição da Receita	Alineas e Sub-alíneas	Rúbricas e Sub-rúbricas	Fontes e Sub-fontes	Categorias Econômicas e Sub-categorias Econômicas	%
9721.01.00.00	Dedução das Receitas de Transferências da União					
	Total:	1.210.607				4,77
	Direta:	1.210.607				
	Indireta:					
9721.01.02.00	Dedução de Receita do FPM – FUNDEB e Redutor Financeiro					
	Total:	1.210.475				4,77
	Direta:	1.210.475				
	Indireta:					
9721.01.05.00	Dedução de Receita para a Formação do FUNDEB - ITR					
	Total:	132				0,00
	Direta:	132				
	Indireta:					
9721.36.00.00	Dedução de Receita p/ a Formação do FUNDEB – ICMS Desoneração - LC nº 87/96					
	Total:	296				0,00
	Direta:	296				
	Indireta:					
9722.00.00.00	Deduções das Receitas de Transferências dos Estados					
	Total:		180.081			0,71
	Direta:		180.081			
	Indireta:					
9722.01.00.00	Dedução das Receitas de Transferências dos Estados					
	Total:	180.081				0,71
	Direta:	180.081				
	Indireta:					
9722.01.01.00	Dedução de Receita para a Formação do FUNDEB – ICMS					
	Total:	175.552				0,69
	Direta:	175.552				
	Indireta:					
9722.01.02.00	Dedução de Receita para a Formação do FUNDEB - IPVA					
	Total:	4.333				0,02
	Direta:	4.333				
	Indireta:					
9722.01.04.00	Dedução de Receita para a Formação do FUNDEB - IPI – Exportação					
	Total:	196				0,00
	Direta:	196				
	Indireta:					
				1 - Total da Direta:	25.357.647	
				2 - Total da Indireta:	0	
				3 - Total (1 + 2):	25.357.647	
				Total da Intra-Orçamentária:	0	



Prefeitura Municipal de Santana de Mangueira

Secretaria de Administração Financeira

Departamento de Contabilidade - Orçamento-Programa de 2013 - R\$ 1,00

Fiscal e Seguridade

Demonstrativo da Receita Segundo as Categorias Econômicas - ANEXO II - LF nº 4.320/64

Cód. Receita	Descrição da Receita	Alíneas e Sub-alíneas	Rúbricas e Sub-rúbricas	Fontes e Sub-fontes	Categorias Econômicas e Sub-categorias Econômicas	%
	LUCICLEITSON MANGUEIRA MAGALHÃES SECRETÁRIO DE ADMINISTRAÇÃO FINANCEIRA	CLAIR LEITÃO MARTINS DINIZ TC/CRC 4.395-PB		TÂNIA MANGUEIRA NITÃO INÁCIO PREFEITA		

**Prefeitura Municipal de Santana de Mangueira**

Secretaria de Administração Financeira

Departamento de Contabilidade - Orçamento-Programa de 2013 - R\$ 1,00

Demonstrativo da Receita Segundo as Categorias Econômicas - ANEXO II - LF nº 4.320/64

Fiscal

Cód. Receita	Descrição da Receita	Alíneas e Sub-alíneas	Rúbricas e Sub-rúbricas	Fontes e Sub-fontes	Categorias Econômicas e Sub-categorias Econômicas	%
1000.00.00.00	Receita Correntes					
		Total:			10.846.467	42,77
		Direta:			10.846.467	
		Indireta:				
1100.00.00.00	Receita Tributária					
		Total:			138.355	0,55
		Direta:			138.355	
		Indireta:				
1110.00.00.00	IMPOSTOS					
		Total:		135.905		0,54
		Direta:		135.905		
		Indireta:				
1112.00.00.00	IMPOSTO SOBRE O PATRIMONIO E A RENDA					
		Total:	81.795			0,32
		Direta:	81.795			
		Indireta:				
1112.02.00.00	Imposto sobre a Propriedade Predial e Territorial Urbana					
		Total:	2.125			0,01
		Direta:	2.125			
		Indireta:				
1112.04.00.00	Imposto sobre a Renda e Proventos de Qualquer Natureza					
		Total:	75.081			0,30
		Direta:	75.081			
		Indireta:				
1112.04.31.00	Imposto de Renda Retido nas Fontes sobre os Rendimentos do Trabalho					
		Total:	74.081			0,29
		Direta:	74.081			
		Indireta:				
1112.04.34.00	Imposto de Renda Retido nas Fontes sobre Outros Rendimentos					
		Total:	1.000			0,00
		Direta:	1.000			
		Indireta:				
1112.08.00.00	Imposto sobre Transmissão "Inter Vivos" de Bens Imóveis e de Direitos Reais sobr					
		Total:	4.589			0,02
		Direta:	4.589			
		Indireta:				
1113.00.00.00	Impostos sobre a Produção e a Circulação					
		Total:	54.110			0,21
		Direta:	54.110			
		Indireta:				
1113.05.00.00	Imposto sobre Serviços de Qualquer Natureza					
		Total:	54.110			0,21
		Direta:	54.110			
		Indireta:				
1120.00.00.00	Taxas					
		Total:		2.450		0,01
		Direta:		2.450		
		Indireta:				

**Prefeitura Municipal de Santana de Mangueira**

Secretaria de Administração Financeira

Departamento de Contabilidade - Orçamento-Programa de 2013 - R\$ 1,00

Demonstrativo da Receita Segundo as Categorias Econômicas - ANEXO II - LF nº 4.320/64

Fiscal

Cód. Receita	Descrição da Receita	Alíneas e Sub-alíneas	Rúbricas e Sub-rúbricas	Fontes e Sub-fontes	Categorias Econômicas e Sub-categorias Econômicas	%
1121.00.00.00	Taxas Pelo Exercício do Poder de Polícia					
	Total:		1.750			0,01
	Direta:		1.750			
	Indireta:					
1121.25.00.00	Taxa de Licença para Funcionamento de Estabelecimentos Comerciais, Indústrias e					
	Total:	500				0,00
	Direta:	500				
	Indireta:					
1121.29.00.00	Taxa de Licença para Execução de Obras					
	Total:	450				0,00
	Direta:	450				
	Indireta:					
1121.31.00.00	Taxa de Utilização de Área de Domínio Público					
	Total:	300				0,00
	Direta:	300				
	Indireta:					
1121.99.00.00	Outras Taxas pelo Exercício do Poder de Polícia					
	Total:	500				0,00
	Direta:	500				
	Indireta:					
1122.00.00.00	Taxas Pela Prestação de Serviços					
	Total:		700			0,00
	Direta:		700			
	Indireta:					
1122.28.00.00	Taxa de Cemitérios					
	Total:	300				0,00
	Direta:	300				
	Indireta:					
1122.99.00.00	Outras Taxas pela Prestação de Serviços					
	Total:	400				0,00
	Direta:	400				
	Indireta:					
1200.00.00.00	Receitas de Contribuições					
	Total:				127.778	0,50
	Direta:				127.778	
	Indireta:					
1220.99.00.00	Outras Contribuições Econômicas					
	Total:	50.000				0,20
	Direta:	50.000				
	Indireta:					
1230.00.00.00	Contribuições para o Custeio do Serviço de Iluminação Pública					
	Total:	77.778				0,31
	Direta:	77.778				
	Indireta:					
1300.00.00.00	RECEITA PATRIMONIAL					
	Total:				29.651	0,12
	Direta:				29.651	
	Indireta:					

**Prefeitura Municipal de Santana de Mangueira**

Secretaria de Administração Financeira

Departamento de Contabilidade - Orçamento-Programa de 2013 - R\$ 1,00

Demonstrativo da Receita Segundo as Categorias Econômicas - ANEXO II - LF nº 4.320/64

Fiscal

Cód. Receita	Descrição da Receita	Alíneas e Sub-alíneas	Rúbricas e Sub-rúbricas	Fontes e Sub-fontes	Categorias Econômicas e Sub-categorias Econômicas	%
1320.00.00.00	Receita de Valores Mobiliários					
		Total:		29.651		0,12
		Direta:		29.651		
		Indireta:				
1325.00.00.00	Remuneração de Depósitos Bancários					
		Total:	29.651			0,12
		Direta:	29.651			
		Indireta:				
1325.01.00.00	Remuneração de Depósitos de Recursos Vinculados					
		Total:	24.044			0,09
		Direta:	24.044			
		Indireta:				
1325.01.02.00	Receita de Remuneração de Depósitos Bancários de Recursos Vinculados – FUNDEB					
		Total:	7.123			0,03
		Direta:	7.123			
		Indireta:				
1325.01.99.00	Receita de Remuneração de Outros Depósitos Bancários de Recursos Vinculados					
		Total:	16.921			0,07
		Direta:	16.921			
		Indireta:				
1325.02.00.00	Remuneração de Depósitos de Recursos não Vinculados					
		Total:	5.607			0,02
		Direta:	5.607			
		Indireta:				
1600.00.00.00	RECEITA DE SERVIÇOS					
		Total:			2.000	0,01
		Direta:			2.000	
		Indireta:				
1600.13.00.00	Serviços Administrativos					
		Total:	2.000			0,01
		Direta:	2.000			
		Indireta:				
1600.13.02.00	Serviços de Venda de Editais					
		Total:	2.000			0,01
		Direta:	2.000			
		Indireta:				
1700.00.00.00	TRANSFERENCIAS CORRENTES					
		Total:			10.517.443	41,48
		Direta:			10.517.443	
		Indireta:				
1720.00.00.00	Transferências Intergovernamentais					
		Total:		10.064.943		39,69
		Direta:		10.064.943		
		Indireta:				
1721.00.00.00	Transferências da União					
		Total:	6.491.069			25,60
		Direta:	6.491.069			
		Indireta:				

**Prefeitura Municipal de Santana de Mangueira**

Secretaria de Administração Financeira

Departamento de Contabilidade - Orçamento-Programa de 2013 - R\$ 1,00

Demonstrativo da Receita Segundo as Categorias Econômicas - ANEXO II - LF nº 4.320/64

Fiscal

Cód. Receita	Descrição da Receita	Alineas e Sub-alineas	Rúbricas e Sub-rúbricas	Fontes e Sub-fontes	Categorias Econômicas e Sub-categorias Econômicas	%
1721.01.02.00	Cota-Parte do Fundo de Participação dos Municípios	Total:	6.052.376			23,87
		Direta:	6.052.376			
		Indireta:				
1721.01.05.00	Cota-Parte do Imposto Sobre a Propriedade Territorial Rural	Total:	664			0,00
		Direta:	664			
		Indireta:				
1721.09.00.00	Outras Transferências da União	Total:	100.000			0,39
		Direta:	100.000			
		Indireta:				
1721.09.99.00	Demais Transferências da União	Total:	100.000			0,39
		Direta:	100.000			
		Indireta:				
1721.22.00.00	Transferência da Compensação Financeira pela Exploração de Recursos Naturais	Total:	87.649			0,35
		Direta:	87.649			
		Indireta:				
1721.22.70.00	Cota-Parte do Fundo Especial do Petróleo – FEP	Total:	87.649			0,35
		Direta:	87.649			
		Indireta:				
1721.35.00.00	Transferências de Recursos do Fundo Nacional do Desenvolvimento da Educação-FNDE	Total:	248.899			0,98
		Direta:	248.899			
		Indireta:				
1721.35.01.00	Quota Municipal do Salário Educação - QSE	Total:	67.453			0,27
		Direta:	67.453			
		Indireta:				
1721.35.02.00	Programa Dinheiro Direto na Escola - PDDE	Total:	18.441			0,07
		Direta:	18.441			
		Indireta:				
1721.35.03.00	Programa Nacional de Alimentação Escolar - PNAE	Total:	59.100			0,23
		Direta:	59.100			
		Indireta:				
1721.35.04.00	Programa Nacional de Apoio ao Transporte do Escolar - PNATE	Total:	45.905			0,18
		Direta:	45.905			
		Indireta:				
1721.35.05.00	Programa Nacional de Alimentação Escolar p/Creche - PNAC	Total:	5.400			0,02
		Direta:	5.400			
		Indireta:				

**Prefeitura Municipal de Santana de Mangueira**

Secretaria de Administração Financeira

Departamento de Contabilidade - Orçamento-Programa de 2013 - R\$ 1,00

Demonstrativo da Receita Segundo as Categorias Econômicas - ANEXO II - LF nº 4.320/64

Fiscal

Cód. Receita	Descrição da Receita	Alíneas e Sub-alíneas	Rúbricas e Sub-rúbricas	Fontes e Sub-fontes	Categorias Econômicas e Sub-categorias Econômicas	%
1721.35.07.00	Programa Nacional de Alimentação Pré-Escolar - PNAP					
		Total:	12.000			0,05
		Direta:	12.000			
		Indireta:				
1721.35.08.00	Programa Nacional de Alimentação Escolar - PNAE EJA					
		Total:	600			0,00
		Direta:	600			
		Indireta:				
1721.35.99.00	Outras Transferências Dir.do Fundo Nacional do Desenvolvimento da Educação-FNDE					
		Total:	40.000			0,16
		Direta:	40.000			
		Indireta:				
1721.36.00.00	Transferência Financeira do ICMS-Desoneração- L.C. Nº 87/96					
		Total:	1.481			0,01
		Direta:	1.481			
		Indireta:				
1722.00.00.00	Transferências dos Estados					
		Total:		931.949		3,68
		Direta:		931.949		
		Indireta:				
1722.01.01.00	Cota-Parte do ICMS					
		Total:	877.762			3,46
		Direta:	877.762			
		Indireta:				
1722.01.02.00	Cota-Parte do IPVA					
		Total:	21.667			0,09
		Direta:	21.667			
		Indireta:				
1722.01.04.00	Cota-Parte do IPI sobre Exportação					
		Total:	980			0,00
		Direta:	980			
		Indireta:				
1722.01.13.00	Cota-Parte da Contribuição de Intervenção no Domínio Econômico - CIDE					
		Total:	21.540			0,08
		Direta:	21.540			
		Indireta:				
1722.99.00.00	Outras Trasnferencias dos Estados					
		Total:	10.000			0,04
		Direta:	10.000			
		Indireta:				
1722.99.01.00	Outras Transferências dos Estados					
		Total:	10.000			0,04
		Direta:	10.000			
		Indireta:				
1724.00.00.00	Cota Parte do FUNDEB					
		Total:		2.641.925		10,42
		Direta:		2.641.925		
		Indireta:				

**Prefeitura Municipal de Santana de Mangueira**

Secretaria de Administração Financeira

Departamento de Contabilidade - Orçamento-Programa de 2013 - R\$ 1,00

Demonstrativo da Receita Segundo as Categorias Econômicas - ANEXO II - LF nº 4.320/64

Fiscal

Cód. Receita	Descrição da Receita	Alíneas e Sub-alíneas	Rúbricas e Sub-rúbricas	Fontes e Sub-fontes	Categorias Econômicas e Sub-categorias Econômicas	%
1724.01.00.00	Transferências de Recursos do FUNDEB					
		Total:	2.422.360			9,55
		Direta:	2.422.360			
		Indireta:				
1724.02.00.00	Transferências de Recursos da Complementação do FUNDEB					
		Total:	219.565			0,87
		Direta:	219.565			
		Indireta:				
1760.00.00.00	Transferências de Convênios					
		Total:		452.500		1,78
		Direta:		452.500		
		Indireta:				
1761.00.00.00	Transferências de Convênios da União e de Suas Entidades					
		Total:	420.500			1,66
		Direta:	420.500			
		Indireta:				
1761.06.00.00	Transferências de Convênio da União destinadas a Programas de Turismo					
		Total:	200.000			0,79
		Direta:	200.000			
		Indireta:				
1761.11.00.00	Transferências de Convênios da União - Ministério do Esporte					
		Total:	163.650			0,65
		Direta:	163.650			
		Indireta:				
1761.99.00.00	Outras Transferências de Convenios da Uniao					
		Total:	56.850			0,22
		Direta:	56.850			
		Indireta:				
1762.00.00.00	Transferência de Convênios dos Estados e do Distrito Federal e de Suas Entidades					
		Total:	32.000			0,13
		Direta:	32.000			
		Indireta:				
1762.02.00.00	Transferências de Convenio dos Estados Destinadas a Programas de Educação					
		Total:	32.000			0,13
		Direta:	32.000			
		Indireta:				
1900.00.00.00	OUTRAS RECEITAS CORRENTES					
		Total:			31.240	0,12
		Direta:			31.240	
		Indireta:				
1920.00.00.00	Idenizações e Restituições					
		Total:		15.000		0,06
		Direta:		15.000		
		Indireta:				
1921.00.00.00	Idenizações					
		Total:	5.000			0,02
		Direta:	5.000			
		Indireta:				



Prefeitura Municipal de Santana de Mangueira

Secretaria de Administração Financeira

Departamento de Contabilidade - Orçamento-Programa de 2013 - R\$ 1,00

Demonstrativo da Receita Segundo as Categorias Econômicas - ANEXO II - LF nº 4.320/64

Fiscal

Cód. Receita	Descrição da Receita	Alíneas e Sub-alíneas	Rúbricas e Sub-rúbricas	Fontes e Sub-fontes	Categorias Econômicas e Sub-categorias Econômicas	%
1921.06.00.00	Indenização por Danos Causados ao Patrimônio Público	Total: 5.000				0,02
		Direta:	5.000			
		Indireta:				
1922.00.00.00	Restituições	Total:	10.000			0,04
		Direta:	10.000			
		Indireta:				
1922.99.00.00	Outras Restituições	Total: 10.000				0,04
		Direta:	10.000			
		Indireta:				
1930.00.00.00	Receita da Dívida Ativa	Total:		6.240		0,02
		Direta:		6.240		
		Indireta:				
1931.00.00.00	Receita da Dívida Ativa Tributária	Total:	6.240			0,02
		Direta:	6.240			
		Indireta:				
1931.11.00.00	Receita da Dívida Ativa do Imposto sobre a Propriedade Predial e Territorial Urb	Total: 6.240				0,02
		Direta:	6.240			
		Indireta:				
1990.00.00.00	Receitas Diversas	Total:		10.000		0,04
		Direta:		10.000		
		Indireta:				
1990.99.00.00	Outras Receitas	Total: 10.000				0,04
		Direta:	10.000			
		Indireta:				
2000.00.00.00	Receitas de Capital	Total:			4.191.797	16,53
		Direta:			4.191.797	
		Indireta:				
2400.00.00.00	Transferências de Capital	Total:			4.191.797	16,53
		Direta:			4.191.797	
		Indireta:				
2470.00.00.00	Transferências de Convênios	Total:		4.191.797		16,53
		Direta:		4.191.797		
		Indireta:				
2471.00.00.00	Transferências de Convênios da União e de suas Entidades	Total: 3.755.297				14,81
		Direta:	3.755.297			
		Indireta:				

**Prefeitura Municipal de Santana de Mangueira**

Secretaria de Administração Financeira

Departamento de Contabilidade - Orçamento-Programa de 2013 - R\$ 1,00

Demonstrativo da Receita Segundo as Categorias Econômicas - ANEXO II - LF nº 4.320/64

Fiscal

Cód. Receita	Descrição da Receita	Alíneas e Sub-alíneas	Rúbricas e Sub-rúbricas	Fontes e Sub-fontes	Categorias Econômicas e Sub-categorias Econômicas	%
2471.02.00.00	Transferências de Convênio da União destinadas a Programas de Educação	Total:	121.757			0,48
		Direta:	121.757			
		Indireta:				
2471.06.00.00	Transferências de Convênio da União destinadas a Programas de Turismo	Total:	794.000			3,13
		Direta:	794.000			
		Indireta:				
2471.07.00.00	Transferências de Convênio da União - Ministério das Cidades	Total:	407.390			1,61
		Direta:	407.390			
		Indireta:				
2471.08.00.00	Transferências de Convênio da União - Ministério da Integração Nacional	Total:	100.000			0,39
		Direta:	100.000			
		Indireta:				
2471.09.00.00	Transferências de Convênio da União - Ministério da Agricultura, Pecuária e Abastecimento	Total:	500.000			1,97
		Direta:	500.000			
		Indireta:				
2471.15.00.00	Transferências de Convênios da União - Ministério do Esporte	Total:	1.764.000			6,96
		Direta:	1.764.000			
		Indireta:				
2471.99.00.00	Outras Transferências Convênios União	Total:	68.150			0,27
		Direta:	68.150			
		Indireta:				
2472.00.00.00	Transferências de Convênios dos Estados e do Distrito Federal e de suas Entidade	Total:	436.500			1,72
		Direta:	436.500			
		Indireta:				
2472.09.99.00	Outras Transferências de Convênios do Estado	Total:	436.500			1,72
		Direta:	436.500			
		Indireta:				
9000.00.00.00	Conta Retificadora da Receita Orçamentária	Total:			1.390.984	5,49
		Direta:			1.390.984	
		Indireta:				
9700.00.00.00	Dedução da Receita Orçamentária em favor do FUNDEB	Total:			1.390.984	5,49
		Direta:			1.390.984	
		Indireta:				
9721.00.00.00	Deduções das Receitas de Transferências da União	Total:	1.210.903			4,78
		Direta:	1.210.903			
		Indireta:				

**Prefeitura Municipal de Santana de Mangueira**


Secretaria de Administração Financeira

Departamento de Contabilidade - Orçamento-Programa de 2013 - R\$ 1,00

Demonstrativo da Receita Segundo as Categorias Econômicas - ANEXO II - LF nº 4.320/64

Fiscal

Cód. Receita	Descrição da Receita	Alíneas e Sub-alíneas	Rúbricas e Sub-rúbricas	Fontes e Sub-fontes	Categorias Econômicas e Sub-categorias Econômicas	%
9721.01.00.00	Dedução das Receitas de Transferências da União	Total: 1.210.607				4,77
		Direta: 1.210.607				
		Indireta:				
9721.01.02.00	Dedução de Receita do FPM – FUNDEB e Redutor Financeiro	Total: 1.210.475				4,77
		Direta: 1.210.475				
		Indireta:				
9721.01.05.00	Dedução de Receita para a Formação do FUNDEB - ITR	Total: 132				0,00
		Direta: 132				
		Indireta:				
9721.36.00.00	Dedução de Receita p/ a Formação do FUNDEB – ICMS Desoneração - LC nº 87/96	Total: 296				0,00
		Direta: 296				
		Indireta:				
9722.00.00.00	Deduções das Receitas de Transferências dos Estados	Total: 180.081	180.081			0,71
		Direta: 180.081				
		Indireta:				
9722.01.00.00	Dedução das Receitas de Transferências dos Estados	Total: 180.081				0,71
		Direta: 180.081				
		Indireta:				
9722.01.01.00	Dedução de Receita para a Formação do FUNDEB – ICMS	Total: 175.552				0,69
		Direta: 175.552				
		Indireta:				
9722.01.02.00	Dedução de Receita para a Formação do FUNDEB - IPVA	Total: 4.333				0,02
		Direta: 4.333				
		Indireta:				
9722.01.04.00	Dedução de Receita para a Formação do FUNDEB - IPI – Exportação	Total: 196				0,00
		Direta: 196				
		Indireta:				
					1 - Total da Direta:	13.647.280
					2 - Total da Indireta:	0
					3 - Total (1 + 2):	13.647.280
					Total da Intra-Orçamentária:	0



Prefeitura Municipal de Santana de Mangueira

Secretaria de Administração Financeira

Departamento de Contabilidade - Orçamento-Programa de 2013 - R\$ 1,00

Demonstrativo da Receita Segundo as Categorias Econômicas - ANEXO II - LF nº 4.320/64

Fiscal

Cód. Receita	Descrição da Receita	Alineas e Sub-alineas	Rúbricas e Sub-rúbricas	Fontes e Sub-fontes	Categorias Econômicas e Sub-categorias Econômicas	%
	LUCICLEITSON MANGUEIRA MAGALHÃES SECRETÁRIO DE ADMINISTRAÇÃO FINANCEIRA	CLAIR LEITÃO MARTINS DINIZ TC/CRC 4.395-PB		TÂNIA MANGUEIRA NITÃO INÁCIO PREFEITA		

**Prefeitura Municipal de Santana de Mangueira**

Secretaria de Administração Financeira

Departamento de Contabilidade - Orçamento-Programa de 2013 - R\$ 1,00

Demonstrativo da Receita Segundo as Categorias Econômicas - ANEXO II - LF nº 4.320/64

Seguridade

Cód. Receita	Descrição da Receita	Alíneas e Sub-alíneas	Rúbricas e Sub-rúbricas	Fontes e Sub-fontes	Categorias Econômicas e Sub-categorias Econômicas	%
1000.00.00.00	Receita Correntes					
		Total:			1.205.161	4,75
		Direta:			1.205.161	
		Indireta:				
1300.00.00.00	RECEITA PATRIMONIAL					
		Total:			5.834	0,02
		Direta:			5.834	
		Indireta:				
1320.00.00.00	Receita de Valores Mobiliários					
		Total:		5.834		0,02
		Direta:		5.834		
		Indireta:				
1325.00.00.00	Remuneração de Depósitos Bancários					
		Total:	5.834			0,02
		Direta:	5.834			
		Indireta:				
1325.01.00.00	Remuneração de Depósitos de Recursos Vinculados					
		Total:	5.834			0,02
		Direta:	5.834			
		Indireta:				
1325.01.03.00	Receita de Remuneração de Depósitos Bancários de Recursos Vinculados – SUS					
		Total:	5.834			0,02
		Direta:	5.834			
		Indireta:				
1700.00.00.00	TRANSFERENCIAS CORRENTES					
		Total:			1.199.327	4,73
		Direta:			1.199.327	
		Indireta:				
1720.00.00.00	Transferências Intergovernamentais					
		Total:		1.102.134		4,35
		Direta:		1.102.134		
		Indireta:				
1721.00.00.00	Transferências da União					
		Total:	1.088.531			4,29
		Direta:	1.088.531			
		Indireta:				
1721.33.00.00	Transferências de Recursos do Sistema Único de Saúde - SUS					
		Total:	794.812			3,13
		Direta:	794.812			
		Indireta:				
1721.33.01.00	PAB - FIXO					
		Total:	132.450			0,52
		Direta:	132.450			
		Indireta:				
1721.33.03.00	Piso Fixo de Vigilância Sanitária					
		Total:	7.200			0,03
		Direta:	7.200			
		Indireta:				

**Prefeitura Municipal de Santana de Mangueira**

Secretaria de Administração Financeira

Departamento de Contabilidade - Orçamento-Programa de 2013 - R\$ 1,00

Demonstrativo da Receita Segundo as Categorias Econômicas - ANEXO II - LF nº 4.320/64

Seguridade

Cód. Receita	Descrição da Receita	Alineas e Sub-alíneas	Rúbricas e Sub-rúbricas	Fontes e Sub-fontes	Categorias Econômicas e Sub-categorias Econômicas	%
1721.33.04.00	Programa de Agentes Comunitários de Saúde					
	Total:	158.522				0,63
	Direta:	158.522				
	Indireta:					
1721.33.05.00	Programa de Assistência Farmacêutica Básica					
	Total:	29.396				0,12
	Direta:	29.396				
	Indireta:					
1721.33.06.00	Piso Fixo de Vigilância e Promoção da Saúde - PFVPS					
	Total:	13.213				0,05
	Direta:	13.213				
	Indireta:					
1721.33.07.00	Programa de Saúde da Família					
	Total:	256.680				1,01
	Direta:	256.680				
	Indireta:					
1721.33.08.00	Programa de Saúde Bucal					
	Total:	80.280				0,32
	Direta:	80.280				
	Indireta:					
1721.33.13.00	Teto Municipal da Média e Alta Complexidade Ambulatorial e Hospitalar					
	Total:	408				0,00
	Direta:	408				
	Indireta:					
1721.33.99.00	Outros Programas do SUS					
	Total:	116.663				0,46
	Direta:	116.663				
	Indireta:					
1721.34.00.00	Transferências de Recursos do Fundo Nacional de Assistência Social - FNAS					
	Total:	293.719				1,16
	Direta:	293.719				
	Indireta:					
1721.34.02.00	Piso Básico Fixo - PAIF					
	Total:	54.000				0,21
	Direta:	54.000				
	Indireta:					
1721.34.06.00	Proteção Social Especial - Média Complexidade - PETI					
	Total:	48.000				0,19
	Direta:	48.000				
	Indireta:					
1721.34.08.00	Piso Básico Variável -PBV - Pro-Jovem Adolescente					
	Total:	120.600				0,48
	Direta:	120.600				
	Indireta:					
1721.34.10.00	Índice de Gestão Descentralizada - IGD					
	Total:	39.119				0,15
	Direta:	39.119				
	Indireta:					

**Prefeitura Municipal de Santana de Mangueira**

Secretaria de Administração Financeira

Departamento de Contabilidade - Orçamento-Programa de 2013 - R\$ 1,00

Demonstrativo da Receita Segundo as Categorias Econômicas - ANEXO II - LF nº 4.320/64

Seguridade

Cód. Receita	Descrição da Receita	Alíneas e Sub-alíneas	Rúbricas e Sub-rúbricas	Fontes e Sub-fontes	Categorias Econômicas e Sub-categorias Econômicas	%
1721.34.23.00	Piso Básico Variável - PBVII					
		Total:	12.000			0,05
		Direta:	12.000			
		Indireta:				
1721.34.99.00	Outros Programas do FNAS					
		Total:	20.000			0,08
		Direta:	20.000			
		Indireta:				
1722.00.00.00	Transferências dos Estados					
		Total:	13.603			0,05
		Direta:	13.603			
		Indireta:				
1722.33.01.00	Transferência do Fundo Estadual da Saúde					
		Total:	13.603			0,05
		Direta:	13.603			
		Indireta:				
1760.00.00.00	Transferências de Convênios					
		Total:		97.193		0,38
		Direta:		97.193		
		Indireta:				
1761.00.00.00	Transferências de Convênios da União e de Suas Entidades					
		Total:	97.193			0,38
		Direta:	97.193			
		Indireta:				
1761.03.00.00	Transferências de Convênios da União Destinadas a Programas de Assistência Social					
		Total:	97.193			0,38
		Direta:	97.193			
		Indireta:				
2000.00.00.00	Receitas de Capital					
		Total:			10.505.206	41,43
		Direta:			10.505.206	
		Indireta:				
2400.00.00.00	Transferências de Capital					
		Total:			10.505.206	41,43
		Direta:			10.505.206	
		Indireta:				
2421.01.00.00	Transferências de Recursos do Sistema Único de Saúde – SUS					
		Total:	183.170			0,72
		Direta:	183.170			
		Indireta:				
2470.00.00.00	Transferências de Convênios					
		Total:		10.322.036		40,71
		Direta:		10.322.036		
		Indireta:				
2471.00.00.00	Transferências de Convênios da União e de suas Entidades					
		Total:	10.322.036			40,71
		Direta:	10.322.036			
		Indireta:				



Prefeitura Municipal de Santana de Mangueira

Secretaria de Administração Financeira


Departamento de Contabilidade - Orçamento-Programa de 2013 - R\$ 1,00


Demonstrativo da Receita Segundo as Categorias Econômicas - ANEXO II - LF nº 4.320/64

Seguridade

Cód. Receita	Descrição da Receita	Alíneas e Sub-alíneas	Rúbricas e Sub-rúbricas	Fontes e Sub-fontes	Categorias Econômicas e Sub-categorias Econômicas	%
2471.01.00.00	Transferências de Convênio da União para o Sistema Único de Saúde – SUS					
	Total:	100.000				0,39
	Direta:	100.000				
	Indireta:					
2471.12.00.00	Transferências de Convênio da União - FUNASA					
	Total:	9.926.775				39,15
	Direta:	9.926.775				
	Indireta:					
2471.14.00.00	Transferências de Convênio da União para os Programas da Assistência Social					
	Total:	295.261				1,16
	Direta:	295.261				
	Indireta:					

1 - Total da Direta: 11.710.367
2 - Total da Indireta: 0
3 - Total (1 + 2): 11.710.367
Total da Intra-Orçamentária: 0


LUCICLEITSON MANGUEIRA
MAGALHÃES
SECRETÁRIO DE
ADMINISTRAÇÃO
FINANCEIRA


CLAIR LEITÃO MARTINS
DINIZ
TC/CRC 4.395-PB


TÂNIA MANGUEIRA NITÃO
INÁCIO
PREFEITA

**Prefeitura Municipal de Santana de Mangueira**

Secretaria de Administração Financeira

Departamento de Contabilidade - Orçamento-Programa de 2013 - R\$ 1,00

Demonstrativo da Receita Segundo as Categorias Econômicas - ANEXO II - LF nº 4.320/64

Órgão

Cód. Receita	Descrição da Receita	Alíneas e Sub-alíneas	Rúbricas e Sub-rúbricas	Fontes e Sub-fontes	Categorias Econômicas e Sub-categorias Econômicas
001	Prefeitura Municipal de Santana de Mangueira				
1000.00.00.00	Receita Correntes				12.051.628
1100.00.00.00	Receita Tributária				138.355
1110.00.00.00	IMPOSTOS			135.905	
1112.00.00.00	IMPOSTO SOBRE O PATRIMONIO E A RENDA		81.795		
1112.02.00.00	Imposto sobre a Propriedade Predial e Territorial Urbana	2.125			
1112.04.00.00	Imposto sobre a Renda e Proventos de Qualquer Natureza	75.081			
1112.04.31.00	Imposto de Renda Retido nas Fontes sobre os Rendimentos do Trabalho	74.081			
1112.04.34.00	Imposto de Renda Retido nas Fontes sobre Outros Rendimentos	1.000			
1112.08.00.00	Imposto sobre Transmissão "Inter Vivos" de Bens Imóveis e de Direitos Reais sobr	4.589			
1113.00.00.00	Impostos sobre a Produção e a Circulação		54.110		
1113.05.00.00	Imposto sobre Serviços de Qualquer Natureza	54.110			
1120.00.00.00	Taxas			2.450	
1121.00.00.00	Taxas Pelo Exercício do Poder de Polícia		1.750		
1121.25.00.00	Taxa de Licença para Funcionamento de Estabelecimentos Comerciais, Indústrias e	500			
1121.29.00.00	Taxa de Licença para Execução de Obras	450			
1121.31.00.00	Taxa de Utilização de Área de Domínio Público	300			
1121.99.00.00	Outras Taxas pelo Exercício do Poder de Polícia	500			
1122.00.00.00	Taxas Pela Prestação de Serviços		700		
1122.28.00.00	Taxa de Cemitérios	300			
1122.99.00.00	Outras Taxas pela Prestação de Serviços	400			
1200.00.00.00	Receitas de Contribuições				127.778
1220.99.00.00	Outras Contribuições Econômicas	50.000			
1230.00.00.00	Contribuições para o Custeio do Serviço de Iluminação Pública	77.778			
1300.00.00.00	RECEITA PATRIMONIAL				35.485
1320.00.00.00	Receita de Valores Mobiliários			35.485	
1325.00.00.00	Remuneração de Depósitos Bancários		35.485		
1325.01.00.00	Remuneração de Depósitos de Recursos Vinculados	29.878			
1325.01.02.00	Receita de Remuneração de Depósitos Bancários de Recursos Vinculados – FUNDEB	7.123			
1325.01.03.00	Receita de Remuneração de Depósitos Bancários de Recursos Vinculados – SUS	5.834			
1325.01.99.00	Receita de Remuneração de Outros Depósitos Bancários de Recursos Vinculados	16.921			
1325.02.00.00	Remuneração de Depósitos de Recursos não Vinculados	5.607			
1600.00.00.00	RECEITA DE SERVIÇOS				2.000
1600.13.00.00	Serviços Administrativos	2.000			
1600.13.02.00	Serviços de Venda de Editais	2.000			
1700.00.00.00	TRANSFERENCIAS CORRENTES				11.716.770
1720.00.00.00	Transferências Intergovernamentais			11.167.077	
1721.00.00.00	Transferências da União		7.579.600		
1721.01.02.00	Cota-Parte do Fundo de Participação dos Municípios	6.052.376			
1721.01.05.00	Cota-Parte do Imposto Sobre a Propriedade Territorial Rural	664			
1721.09.00.00	Outras Transferências da União	100.000			
1721.09.99.00	Demais Transferências da União	100.000			
1721.22.00.00	Transferência da Compensação Financeira pela Exploração de Recursos Naturais	87.649			
1721.22.70.00	Cota-Parte do Fundo Especial do Petróleo – FEP	87.649			

**Prefeitura Municipal de Santana de Mangueira**

Secretaria de Administração Financeira

Departamento de Contabilidade - Orçamento-Programa de 2013 - R\$ 1,00

Demonstrativo da Receita Segundo as Categorias Econômicas - ANEXO II - LF nº 4.320/64

Órgão

Cód. Receita	Descrição da Receita	Alíneas e Sub-alíneas	Rúbricas e Sub-rúbricas	Fontes e Sub-fontes	Categorias Econômicas e Sub-categorias Econômicas
001	Prefeitura Municipal de Santana de Mangueira				
1721.33.00.00	Transferências de Recursos do Sistema Único de Saúde - SUS	794.812			
1721.33.01.00	PAB - FIXO	132.450			
1721.33.03.00	Piso Fixo de Vigilância Sanitária	7.200			
1721.33.04.00	Programa de Agentes Comunitários de Saúde	158.522			
1721.33.05.00	Programa de Assistência Farmacêutica Básica	29.396			
1721.33.06.00	Piso Fixo de Vigilância e Promoção da Saúde - PFVPS	13.213			
1721.33.07.00	Programa de Saúde da Família	256.680			
1721.33.08.00	Programa de Saúde Bucal	80.280			
1721.33.13.00	Teto Municipal da Média e Alta Complexidade Ambulatorial e Hospitalar	408			
1721.33.99.00	Outros Programas do SUS	116.663			
1721.34.00.00	Transferências de Recursos do Fundo Nacional de Assistência Social - FNAS	293.719			
1721.34.02.00	Piso Básico Fixo - PAIF	54.000			
1721.34.06.00	Proteção Social Especial - Média Complexidade - PETI	48.000			
1721.34.08.00	Piso Básico Variável -PBV - Pro-Jovem Adolescente	120.600			
1721.34.10.00	Índice de Gestão Descentralizada - IGD	39.119			
1721.34.23.00	Piso Básico Variável - PBVII	12.000			
1721.34.99.00	Outros Programas do FNAS	20.000			
1721.35.00.00	Transferências de Recursos do Fundo Nacional do Desenvolvimento da Educação-FNDE	248.899			
1721.35.01.00	Quota Municipal do Salário Educação - QSE	67.453			
1721.35.02.00	Programa Dinheiro Direto na Escola - PDDE	18.441			
1721.35.03.00	Programa Nacional de Alimentação Escolar - PNAE	59.100			
1721.35.04.00	Programa Nacional de Apoio ao Transporte do Escolar - PNATE	45.905			
1721.35.05.00	Programa Nacional de Alimentação Escolar p/Creche - PNAC	5.400			
1721.35.07.00	Programa Nacional de Alimentação Pré-Escolar - PNAP	12.000			
1721.35.08.00	Programa Nacional de Alimentação Escolar - PNAE EJA	600			
1721.35.99.00	Outras Transferências Dir.do Fundo Nacional do Desenvolvimento da Educação-FNDE	40.000			
1721.36.00.00	Transferência Financeira do ICMS-Desoneração-L.C. Nº 87/96	1.481			
1722.00.00.00	Transferências dos Estados		945.552		
1722.01.01.00	Cota-Parte do ICMS	877.762			
1722.01.02.00	Cota-Parte do IPVA	21.667			
1722.01.04.00	Cota-Parte do IPI sobre Exportação	980			
1722.01.13.00	Cota-Parte da Contribuição de Intervenção no Domínio Econômico - CIDE	21.540			
1722.33.01.00	Transferência do Fundo Estadual da Saúde	13.603			
1722.99.00.00	Outras Transferências dos Estados	10.000			
1722.99.01.00	Outras Transferências dos Estados	10.000			
1724.00.00.00	Cota Parte do FUNDEB		2.641.925		
1724.01.00.00	Transferências de Recursos do FUNDEB	2.422.360			
1724.02.00.00	Transferências de Recursos da Complementação do FUNDEB	219.565			
1760.00.00.00	Transferências de Convênios			549.693	
1761.00.00.00	Transferências de Convênios da União e de Suas Entidades		517.693		
1761.03.00.00	Transferências de Convênios da União Destinadas a Programas de Assistência Social	97.193			

**Prefeitura Municipal de Santana de Mangueira**


Secretaria de Administração Financeira

Departamento de Contabilidade - Orçamento-Programa de 2013 - R\$ 1,00

Demonstrativo da Receita Segundo as Categorias Econômicas - ANEXO II - LF nº 4.320/64

Órgão

Cód. Receita	Descrição da Receita	Alíneas e Sub-alíneas	Rúbricas e Sub-rúbricas	Fontes e Sub-fontes	Categorias Econômicas e Sub-categorias Econômicas
001	Prefeitura Municipal de Santana de Mangueira				
1761.06.00.00	Transferências de Convênio da União destinadas a Programas de Turismo	200.000			
1761.11.00.00	Transferências de Convênios da União - Ministério do Esporte	163.650			
1761.99.00.00	Outras Transferências de Convênios da União	56.850			
1762.00.00.00	Transferência de Convênios dos Estados e do Distrito Federal e de Suas Entidades		32.000		
1762.02.00.00	Transferências de Convênio dos Estados Destinadas a Programas de Educação	32.000			
1900.00.00.00	OUTRAS RECEITAS CORRENTES				31.240
1920.00.00.00	Idenizações e Restituições			15.000	
1921.00.00.00	Idenizações		5.000		
1921.06.00.00	Indenização por Danos Causados ao Patrimônio Público	5.000			
1922.00.00.00	Restituições		10.000		
1922.99.00.00	Outras Restituições	10.000			
1930.00.00.00	Receita da Dívida Ativa			6.240	
1931.00.00.00	Receita da Dívida Ativa Tributária		6.240		
1931.11.00.00	Receita da Dívida Ativa do Imposto sobre a Propriedade Predial e Territorial Urb	6.240			
1990.00.00.00	Receitas Diversas			10.000	
1990.99.00.00	Outras Receitas	10.000			
2000.00.00.00	Receitas de Capital				14.697.003
2400.00.00.00	Transferências de Capital				14.697.003
2421.01.00.00	Transferências de Recursos do Sistema Único de Saúde - SUS	183.170			
2470.00.00.00	Transferências de Convênios			14.513.833	
2471.00.00.00	Transferências de Convênios da União e de suas Entidades		14.077.333		
2471.01.00.00	Transferências de Convênio da União para o Sistema Único de Saúde - SUS	100.000			
2471.02.00.00	Transferências de Convênio da União destinadas a Programas de Educação	121.757			
2471.06.00.00	Transferências de Convênio da União destinadas a Programas de Turismo	794.000			
2471.07.00.00	Transferências de Convênio da União - Ministério das Cidades	407.390			
2471.08.00.00	Transferências de Convênio da União - Ministério da Integração Nacional	100.000			
2471.09.00.00	Transferências de Convênio da União - Ministério da Agricultura, Pecuária e Abastecimento	500.000			
2471.12.00.00	Transferências de Convênio da União - FUNASA	9.926.775			
2471.14.00.00	Transferências de Convênio da União para os Programas da Assistência Social	295.261			
2471.15.00.00	Transferências de Convênios da União - Ministério do Esporte	1.764.000			
2471.99.00.00	Outras Transferências Convênios União	68.150			
2472.00.00.00	Transferências de Convênios dos Estados e do Distrito Federal e de suas Entidade		436.500		
2472.09.99.00	Outras Transferências de Convênios do Estado	436.500			
9000.00.00.00	Conta Retificadora da Receita Orçamentária				1.390.984
9700.00.00.00	Dedução da Receita Orçamentária em favor do FUNDEB				1.390.984
9721.00.00.00	Deduções das Receitas de Transferências da União		1.210.903		
9721.01.00.00	Dedução das Receitas de Transferências da União	1.210.607			
9721.01.02.00	Dedução de Receita do FPM - FUNDEB e Redutor Financeiro	1.210.475			
9721.01.05.00	Dedução de Receita para a Formação do FUNDEB - ITR	132			
	Dedução de Receita p/ a Formação do FUNDEB -				

**Prefeitura Municipal de Santana de Mangueira**


Secretaria de Administração Financeira

Departamento de Contabilidade - Orçamento-Programa de 2013 - R\$ 1,00


Demonstrativo da Receita Segundo as Categorias Econômicas - ANEXO II - LF nº 4.320/64

Órgão


Cód. Receita	Descrição da Receita	Alineas e Sub-alíneas	Rúbricas e Sub-rúbricas	Fontes e Sub-fontes	Categorias Econômicas e Sub-categorias Econômicas
001	Prefeitura Municipal de Santana de Mangueira				
9721.36.00.00	ICMS Desoneração - LC nº 87/96	296			
9722.00.00.00	Deduções das Receitas de Transferências dos Estados		180.081		
9722.01.00.00	Dedução das Receitas de Transferências dos Estados	180.081			
9722.01.01.00	Dedução de Receita para a Formação do FUNDEB - ICMS	175.552			
9722.01.02.00	Dedução de Receita para a Formação do FUNDEB - IPVA	4.333			
9722.01.04.00	Dedução de Receita para a Formação do FUNDEB - IPI - Exportação	196			
				1 - Total:	25.357.647
				1 - Total da Direta:	25.357.647
				2 - Total da Indireta:	0
				3 - Total (1 + 2):	25.357.647
				Total da Intra-Orçamentária:	0



LUCICLEITSON MANGUEIRA
MAGALHÃES
SECRETÁRIO DE
ADMINISTRAÇÃO
FINANCEIRA



CLAIR LEITÃO MARTINS
DINIZ
TC/CRC 4.395-PB



TÂNIA MANGUEIRA NITÃO
INÁCIO
PREFEITA

**Prefeitura Municipal de Santana de Mangueira**

Secretaria de Administração Financeira

Departamento de Contabilidade - Orçamento-Programa de 2013 - R\$ 1,00

Fiscal e Seguridade

Demonstrativo da Despesa Segundo as Categorias Econômicas - ANEXO II - LF nº 4.320/64

Cód. Despesa	Descrição da Despesa	Desdobramento	Elemento	Categorias e Sub-categorias Econômicas	%
3000.00	DESPESAS CORRENTES				
		Total:		9.978.862	39,35
		Direta:		9.978.862	
		Indireta:			
3100.00	PESSOAL E ENCARGOS SOCIAIS				
		Total:	6.328.142		24,96
		Direta:	6.328.142		
		Indireta:			
3190.00	Aplicações Diretas				
		Total:	6.328.142		24,96
		Direta:	6.328.142		
		Indireta:			
3190.04	Contratação por Tempo Determinado				
		Total:	2.255.489		8,89
		Direta:	2.255.489		
		Indireta:			
3190.11	Vencimentos e Vantagens Fixas - Pessoal Civil				
		Total:	3.189.151		12,58
		Direta:	3.189.151		
		Indireta:			
3190.13	Obrigações Patronais				
		Total:	789.502		3,11
		Direta:	789.502		
		Indireta:			
3190.16	Outras Despesas Variáveis - Pessoal Civil				
		Total:	11.500		0,05
		Direta:	11.500		
		Indireta:			
3190.91	Sentenças Judiciais				
		Total:	73.000		0,29
		Direta:	73.000		
		Indireta:			
3190.92	Despesas de Exercícios Anteriores				
		Total:	8.500		0,03
		Direta:	8.500		
		Indireta:			
3190.96	Ressarcimento de Despesas de Pessoal Requisitado				
		Total:	1.000		0,00
		Direta:	1.000		
		Indireta:			
3200.00	JUROS E ENCARGOS DA DÍVIDA				
		Total:	7.000		0,03
		Direta:	7.000		
		Indireta:			
3290.00	Aplicações Diretas				
		Total:	7.000		0,03
		Direta:	7.000		
		Indireta:			

**Prefeitura Municipal de Santana de Mangueira**

Secretaria de Administração Financeira

Departamento de Contabilidade - Orçamento-Programa de 2013 - R\$ 1,00

Fiscal e Seguridade

Demonstrativo da Despesa Segundo as Categorias Econômicas - ANEXO II - LF nº 4.320/64

Cód. Despesa	Descrição da Despesa	Desdobramento	Elemento	Categorias e Sub-categorias Econômicas	%
3290.21	Juros sobre a Dívida por Contrato	Total: 5.000 Direta: 5.000 Indireta:			0,02
3290.22	Outros Encargos sobre a Dívida por Contrato	Total: 2.000 Direta: 2.000 Indireta:			0,01
3300.00	OUTRAS DESPESAS CORRENTES	Total: Direta: Indireta:	3.643.720 3.643.720		14,37
3350.00	Transferências a Instituições Privadas sem Fins Lucrativos	Total: 34.500 Direta: 34.500 Indireta:			0,14
3350.39	Outros Serviços de Terceiros - Pessoa Jurídica	Total: 2.500 Direta: 2.500 Indireta:			0,01
3350.41	Contribuições	Total: 26.500 Direta: 26.500 Indireta:			0,10
3350.43	Subvenções Sociais	Total: 5.500 Direta: 5.500 Indireta:			0,02
3370.00	Transferências a Instituições Multigovernamentais Nacionais	Total: 4.000 Direta: 4.000 Indireta:			0,02
3371.41	Contribuições	Total: 4.000 Direta: 4.000 Indireta:			0,02
3390.00	Aplicações Diretas	Total: 3.605.220 Direta: 3.605.220 Indireta:			14,22
3390.04	Contratação por Tempo Determinado	Total: 2.500 Direta: 2.500 Indireta:			0,01
3390.14	Diárias - Civil	Total: 18.000 Direta: 18.000 Indireta:			0,07

**Prefeitura Municipal de Santana de Mangueira**

Secretaria de Administração Financeira

Departamento de Contabilidade - Orçamento-Programa de 2013 - R\$ 1,00

Fiscal e Seguridade

Demonstrativo da Despesa Segundo as Categorias Econômicas - ANEXO II - LF nº 4.320/64

Cód. Despesa	Descrição da Despesa	Desdobramento	Elemento	Categorias e Sub-categorias Econômicas	%
3390.18	Auxílio Financeiro a Estudantes	Total: 500 Direta: 500 Indireta:			0,00
3390.30	Material de Consumo	Total: 1.099.773 Direta: 1.099.773 Indireta:			4,34
3390.31	Premiações Culturais, Artísticas, Científicas, Desportivas e Outras (6)(I)	Total: 4.500 Direta: 4.500 Indireta:			0,02
3390.32	Material, Bem ou Serviço para Distribuição Gratuita	Total: 24.082 Direta: 24.082 Indireta:			0,10
3390.33	Passagens e Despesas com Locomoção	Total: 84.200 Direta: 84.200 Indireta:			0,33
3390.35	Serviços de Consultoria	Total: 225.744 Direta: 225.744 Indireta:			0,89
3390.36	Outros Serviços de Terceiros - Pessoa Física	Total: 998.015 Direta: 998.015 Indireta:			3,94
3390.39	Outros Serviços de Terceiros - Pessoa Jurídica	Total: 809.498 Direta: 809.498 Indireta:			3,19
3390.47	Obrigações Tributárias e Contributivas	Total: 132.000 Direta: 132.000 Indireta:			0,52
3390.48	Outros Auxílios Financeiros a Pessoas Físicas	Total: 134.908 Direta: 134.908 Indireta:			0,53
3390.91	Sentenças Judiciais	Total: 5.000 Direta: 5.000 Indireta:			0,02
3390.92	Despesas de Exercícios Anteriores	Total: 21.000 Direta: 21.000 Indireta:			0,08

**Prefeitura Municipal de Santana de Mangueira**


Secretaria de Administração Financeira

Departamento de Contabilidade - Orçamento-Programa de 2013 - R\$ 1,00

Fiscal e Seguridade

Demonstrativo da Despesa Segundo as Categorias Econômicas - ANEXO II - LF nº 4.320/64

Cód. Despesa	Descrição da Despesa	Desdobramento	Elemento	Categorias e Sub-categorias Econômicas	%
3390.93	Indenizações e Restituições	Total:			0,18
		Direta:			
		Indireta:			
4000.00	DESPESAS DE CAPITAL	Total:		15.304.785	60,36
		Direta:		15.304.785	
		Indireta:			
4400.00	INVESTIMENTOS	Total:			59,16
		Direta:	15.001.785		
		Indireta:			
4490.00	Aplicações Diretas	Total:			59,16
		Direta:			
		Indireta:			
4490.51	Obras e Instalações	Total:			56,55
		Direta:			
		Indireta:			
4490.52	Equipamentos e Material Permanente	Total:			2,61
		Direta:			
		Indireta:			
4500.00	INVERSÕES FINANCEIRAS	Total:		10.000	0,04
		Direta:		10.000	
		Indireta:			
4590.00	Aplicações Diretas	Total:			0,04
		Direta:			
		Indireta:			
4590.61	Aquisição de Imóveis	Total:			0,04
		Direta:			
		Indireta:			
4600.00	AMORTIZAÇÃO DA DÍVIDA	Total:		293.000	1,16
		Direta:		293.000	
		Indireta:			
4690.00	Aplicações Diretas	Total:			1,16
		Direta:			
		Indireta:			
4690.71	Principal da Dívida Contratual Resgatado	Total:			1,16
		Direta:			
		Indireta:			

**Prefeitura Municipal de Santana de Mangueira**

Secretaria de Administração Financeira


Departamento de Contabilidade - Orçamento-Programa de 2013 - R\$ 1,00

Fiscal e Seguridade


Demonstrativo da Despesa Segundo as Categorias Econômicas - ANEXO II - LF nº 4.320/64

Cód. Despesa	Descrição da Despesa	Desdobramento	Elemento	Categorias e Sub-categorias Econômicas	%
9000.00	Reserva de Contingência				
		Total:		74.000	0,29
		Direta:		74.000	
		Indireta:			
9900.00	Reserva de Contingência				
		Total:		74.000	0,29
		Direta:		74.000	
		Indireta:			
9990.00	Reserva de Contingência				
		Total:	74.000		0,29
		Direta:	74.000		
		Indireta:			
9999.99	Reserva de Contingência				
		Total:	74.000		0,29
		Direta:	74.000		
		Indireta:			


1 - Total da Direta:	25.357.647
2 - Total da Indireta:	0
3 - Total (1 + 2):	25.357.647
Total da Intra-Orçamentária:	0



LUCICLEITSON MANGUEIRA
MAGALHÃES
SECRETÁRIO DE
ADMINISTRAÇÃO
FINANCEIRA



CLAIR LEITÃO MARTINS
DINIZ
TC/CRC 4.395-PB



TÂNIA MANGUEIRA NITÃO
INÁCIO
PREFEITA

**Prefeitura Municipal de Santana de Mangueira**

Secretaria de Administração Financeira

Departamento de Contabilidade - Orçamento-Programa de 2013 - R\$ 1,00

Demonstrativo da Despesa Segundo as Categorias Econômicas - ANEXO II - LF nº 4.320/64

Fiscal

Cód. Despesa	Descrição da Despesa	Desdobramento	Elemento	Categorias e Sub-categorias Econômicas	%
3000.00	DESPESAS CORRENTES				
		Total:		7.167.115	28,26
		Direta:		7.167.115	
		Indireta:			
3100.00	PESSOAL E ENCARGOS SOCIAIS				
		Total:	4.843.737		19,10
		Direta:	4.843.737		
		Indireta:			
3190.00	Aplicações Diretas				
		Total:	4.843.737		19,10
		Direta:	4.843.737		
		Indireta:			
3190.04	Contratação por Tempo Determinado				
		Total:	1.399.091		5,52
		Direta:	1.399.091		
		Indireta:			
3190.11	Vencimentos e Vantagens Fixas - Pessoal Civil				
		Total:	2.761.509		10,89
		Direta:	2.761.509		
		Indireta:			
3190.13	Obrigações Patronais				
		Total:	596.137		2,35
		Direta:	596.137		
		Indireta:			
3190.16	Outras Despesas Variáveis - Pessoal Civil				
		Total:	8.500		0,03
		Direta:	8.500		
		Indireta:			
3190.91	Sentenças Judiciais				
		Total:	72.000		0,28
		Direta:	72.000		
		Indireta:			
3190.92	Despesas de Exercícios Anteriores				
		Total:	6.500		0,03
		Direta:	6.500		
		Indireta:			
3200.00	JUROS E ENCARGOS DA DÍVIDA				
		Total:	7.000		0,03
		Direta:	7.000		
		Indireta:			
3290.00	Aplicações Diretas				
		Total:	7.000		0,03
		Direta:	7.000		
		Indireta:			
3290.21	Juros sobre a Dívida por Contrato				
		Total:	5.000		0,02
		Direta:	5.000		
		Indireta:			

**Prefeitura Municipal de Santana de Mangueira**

Secretaria de Administração Financeira

Departamento de Contabilidade - Orçamento-Programa de 2013 - R\$ 1,00

Demonstrativo da Despesa Segundo as Categorias Econômicas - ANEXO II - LF nº 4.320/64

Fiscal

Cód. Despesa	Descrição da Despesa	Desdobramento	Elemento	Categorias e Sub-categorias Econômicas	%
3290.22	Outros Encargos sobre a Dívida por Contrato	Total:	2.000		0,01
		Direta:	2.000		
		Indireta:			
3300.00	OUTRAS DESPESAS CORRENTES	Total:	2.316.378		9,13
		Direta:	2.316.378		
		Indireta:			
3350.00	Transferências a Instituições Privadas sem Fins Lucrativos	Total:			0,11
		Direta:			
		Indireta:			
3350.41	Contribuições	Total:	25.500		0,10
		Direta:	25.500		
		Indireta:			
3350.43	Subvenções Sociais	Total:	2.500		0,01
		Direta:	2.500		
		Indireta:			
3390.00	Aplicações Diretas	Total:	2.288.378		9,02
		Direta:	2.288.378		
		Indireta:			
3390.04	Contratação por Tempo Determinado	Total:	500		0,00
		Direta:	500		
		Indireta:			
3390.14	Diárias - Civil	Total:	12.000		0,05
		Direta:	12.000		
		Indireta:			
3390.18	Auxílio Financeiro a Estudantes	Total:	500		0,00
		Direta:	500		
		Indireta:			
3390.30	Material de Consumo	Total:	553.599		2,18
		Direta:	553.599		
		Indireta:			
3390.31	Premiações Culturais, Artísticas, Científicas, Desportivas e Outras (6)(I)	Total:	4.500		0,02
		Direta:	4.500		
		Indireta:			
3390.32	Material, Bem ou Serviço para Distribuição Gratuita	Total:	13.000		0,05
		Direta:	13.000		
		Indireta:			

**Prefeitura Municipal de Santana de Mangueira**

Secretaria de Administração Financeira

Departamento de Contabilidade - Orçamento-Programa de 2013 - R\$ 1,00

Demonstrativo da Despesa Segundo as Categorias Econômicas - ANEXO II - LF nº 4.320/64

Fiscal

Cód. Despesa	Descrição da Despesa	Desdobramento	Elemento	Categorias e Sub-categorias Econômicas	%
3390.33	Passagens e Despesas com Locomoção	Total: Direta: Indireta:	6.700 6.700		0,03
3390.35	Serviços de Consultoria	Total: Direta: Indireta:	219.500 219.500		0,87
3390.36	Outros Serviços de Terceiros - Pessoa Física	Total: Direta: Indireta:	705.689 705.689		2,78
3390.39	Outros Serviços de Terceiros - Pessoa Jurídica	Total: Direta: Indireta:	600.390 600.390		2,37
3390.47	Obrigações Tributárias e Contributivas	Total: Direta: Indireta:	120.000 120.000		0,47
3390.48	Outros Auxílios Financeiros a Pessoas Físicas	Total: Direta: Indireta:	20.000 20.000		0,08
3390.91	Sentenças Judiciais	Total: Direta: Indireta:	4.000 4.000		0,02
3390.92	Despesas de Exercícios Anteriores	Total: Direta: Indireta:	17.500 17.500		0,07
3390.93	Indenizações e Restituições	Total: Direta: Indireta:	10.500 10.500		0,04
4000.00	DESPESAS DE CAPITAL	Total: Direta: Indireta:		4.708.797 4.708.797	18,57
4400.00	INVESTIMENTOS	Total: Direta: Indireta:	4.405.797 4.405.797		17,37
4490.00	Aplicações Diretas	Total: Direta: Indireta:	4.405.797 4.405.797		17,37

**Prefeitura Municipal de Santana de Mangueira**

Secretaria de Administração Financeira


Departamento de Contabilidade - Orçamento-Programa de 2013 - R\$ 1,00

Demonstrativo da Despesa Segundo as Categorias Econômicas - ANEXO II - LF nº 4.320/64

Fiscal

Cód. Despesa	Descrição da Despesa	Desdobramento	Elemento	Categorias e Sub-categorias Econômicas	%
4490.51	Obras e Instalações	Total: 3.830.890 Direta: 3.830.890 Indireta:			15,11
4490.52	Equipamentos e Material Permanente	Total: 574.907 Direta: 574.907 Indireta:			2,27
4500.00	INVERSÕES FINANCEIRAS	Total: Direta: Indireta:	10.000 10.000		0,04
4590.00	Aplicações Diretas	Total: 10.000 Direta: 10.000 Indireta:			0,04
4590.61	Aquisição de Imóveis	Total: 10.000 Direta: 10.000 Indireta:			0,04
4600.00	AMORTIZAÇÃO DA DÍVIDA	Total: Direta: Indireta:	293.000 293.000		1,16
4690.00	Aplicações Diretas	Total: 293.000 Direta: 293.000 Indireta:			1,16
4690.71	Principal da Dívida Contratual Resgatado	Total: 293.000 Direta: 293.000 Indireta:			1,16
9000.00	Reserva de Contingência	Total: Direta: Indireta:		74.000 74.000	0,29
9900.00	Reserva de Contingência	Total: Direta: Indireta:	74.000 74.000		0,29
9990.00	Reserva de Contingência	Total: 74.000 Direta: 74.000 Indireta:			0,29
9999.99	Reserva de Contingência	Total: 74.000 Direta: 74.000 Indireta:			0,29

I - Total da Direta: 11.949.912



Prefeitura Municipal de Santana de Mangueira


Secretaria de Administração Financeira


Departamento de Contabilidade - Orçamento-Programa de 2013 - R\$ 1,00


Demonstrativo da Despesa Segundo as Categorias Econômicas - ANEXO II - LF nº 4.320/64

Fiscal

Cód. Despesa	Descrição da Despesa	Desdobramento	Elemento	Categorias e Sub-categorias Econômicas	%
			2 - Total da Indireta:		0
			3 - Total (1 + 2):	11.949.912	
			Total da Intra-Orçamentária:		0


LUCICLEITON MANGUEIRA
MAGALHÃES
SECRETÁRIO DE
ADMINISTRAÇÃO
FINANCEIRA


CLAIR LEILÃO MARTINS
DINIZ
TC/CRC 4.395-PB


TÂNIA MANGUEIRA NITÃO
INÁCIO
PREFEITA

**Prefeitura Municipal de Santana de Mangueira**

Secretaria de Administração Financeira

Departamento de Contabilidade - Orçamento-Programa de 2013 - R\$ 1,00

Demonstrativo da Despesa Segundo as Categorias Econômicas - ANEXO II - LF nº 4.320/64

Seguridade

Cód. Despesa	Descrição da Despesa	Desdobramento	Elemento	Categorias e Sub-categorias Econômicas	%
3000.00	DESPESAS CORRENTES				
		Total:		2.811.747	11,09
		Direta:		2.811.747	
		Indireta:			
3100.00	PESSOAL E ENCARGOS SOCIAIS				
		Total:	1.484.405		5,85
		Direta:	1.484.405		
		Indireta:			
3190.00	Aplicações Diretas				
		Total:	1.484.405		5,85
		Direta:	1.484.405		
		Indireta:			
3190.04	Contratação por Tempo Determinado				
		Total:	856.398		3,38
		Direta:	856.398		
		Indireta:			
3190.11	Vencimentos e Vantagens Fixas - Pessoal Civil				
		Total:	427.642		1,69
		Direta:	427.642		
		Indireta:			
3190.13	Obrigações Patronais				
		Total:	193.365		0,76
		Direta:	193.365		
		Indireta:			
3190.16	Outras Despesas Variáveis - Pessoal Civil				
		Total:	3.000		0,01
		Direta:	3.000		
		Indireta:			
3190.91	Sentenças Judiciais				
		Total:	1.000		0,00
		Direta:	1.000		
		Indireta:			
3190.92	Despesas de Exercícios Anteriores				
		Total:	2.000		0,01
		Direta:	2.000		
		Indireta:			
3190.96	Ressarcimento de Despesas de Pessoal Requisitado				
		Total:	1.000		0,00
		Direta:	1.000		
		Indireta:			
3300.00	OUTRAS DESPESAS CORRENTES				
		Total:	1.327.342		5,23
		Direta:	1.327.342		
		Indireta:			
3350.00	Transferências a Instituições Privadas sem Fins Lucrativos				
		Total:	6.500		0,03
		Direta:	6.500		
		Indireta:			

**Prefeitura Municipal de Santana de Mangueira**

Secretaria de Administração Financeira

Departamento de Contabilidade - Orçamento-Programa de 2013 - R\$ 1,00

Demonstrativo da Despesa Segundo as Categorias Econômicas - ANEXO II - LF nº 4.320/64

Seguridade

Cód. Despesa	Descrição da Despesa	Desdobramento	Elemento	Categorias e Sub-categorias Econômicas	%
3350.39	Outros Serviços de Terceiros - Pessoa Jurídica	Total:	2.500		0,01
		Direta:	2.500		
		Indireta:			
3350.41	Contribuições	Total:	1.000		0,00
		Direta:	1.000		
		Indireta:			
3350.43	Subvenções Sociais	Total:	3.000		0,01
		Direta:	3.000		
		Indireta:			
3370.00	Transferências a Instituições Multigovernamentais Nacionais	Total:	4.000		0,02
		Direta:	4.000		
		Indireta:			
3371.41	Contribuições	Total:	4.000		0,02
		Direta:	4.000		
		Indireta:			
3390.00	Aplicações Diretas	Total:	1.316.842		5,19
		Direta:	1.316.842		
		Indireta:			
3390.04	Contratação por Tempo Determinado	Total:	2.000		0,01
		Direta:	2.000		
		Indireta:			
3390.14	Diárias - Civil	Total:	6.000		0,02
		Direta:	6.000		
		Indireta:			
3390.30	Material de Consumo	Total:	546.174		2,15
		Direta:	546.174		
		Indireta:			
3390.32	Material, Bem ou Serviço para Distribuição Gratuita	Total:	11.082		0,04
		Direta:	11.082		
		Indireta:			
3390.33	Passagens e Despesas com Locomoção	Total:	77.500		0,31
		Direta:	77.500		
		Indireta:			
3390.35	Serviços de Consultoria	Total:	6.244		0,02
		Direta:	6.244		
		Indireta:			

**Prefeitura Municipal de Santana de Mangueira**

Secretaria de Administração Financeira

Departamento de Contabilidade - Orçamento-Programa de 2013 - R\$ 1,00

Demonstrativo da Despesa Segundo as Categorias Econômicas - ANEXO II - LF nº 4.320/64

Seguridade

Cód. Despesa	Descrição da Despesa	Desdobramento	Elemento	Categorias e Sub-categorias Econômicas	%
3390.36	Outros Serviços de Terceiros - Pessoa Física	Total: Direta: Indireta:	292.326 292.326		1,15
3390.39	Outros Serviços de Terceiros - Pessoa Jurídica	Total: Direta: Indireta:	209.108 209.108		0,82
3390.47	Obrigações Tributárias e Contributivas	Total: Direta: Indireta:	12.000 12.000		0,05
3390.48	Outros Auxílios Financeiros a Pessoas Físicas	Total: Direta: Indireta:	114.908 114.908		0,45
3390.91	Sentenças Judiciais	Total: Direta: Indireta:	1.000 1.000		0,00
3390.92	Despesas de Exercícios Anteriores	Total: Direta: Indireta:	3.500 3.500		0,01
3390.93	Indenizações e Restituições	Total: Direta: Indireta:	35.000 35.000		0,14
4000.00	DESPESAS DE CAPITAL	Total: Direta: Indireta:		10.595.988 10.595.988	41,79
4400.00	INVESTIMENTOS	Total: Direta: Indireta:	10.595.988 10.595.988		41,79
4490.00	Aplicações Diretas	Total: Direta: Indireta:	10.595.988 10.595.988		41,79
4490.51	Obras e Instalações	Total: Direta: Indireta:	10.508.887 10.508.887		41,44
4490.52	Equipamentos e Material Permanente	Total: Direta: Indireta:	87.101 87.101		0,34
				1 - Total da Direta:	13.407.735



Prefeitura Municipal de Santana de Mangueira


Secretaria de Administração Financeira


Departamento de Contabilidade - Orçamento-Programa de 2013 - R\$ 1,00


Demonstrativo da Despesa Segundo as Categorias Econômicas - ANEXO II - LF nº 4.320/64

Seguridade

Cód. Despesa	Descrição da Despesa	Desdobramento	Elemento	Categorias e Sub-categorias Econômicas	%
			2 - Total da Indireta:		0
			3 - Total (1 + 2):	13.407.735	
			Total da Intra-Orçamentária:		0


LUCICLEITSON MANGUEIRA
MAGALHÃES
SECRETÁRIO DE
ADMINISTRAÇÃO
FINANCEIRA


CLAIR LEITÃO MARTINS
DINIZ
TC/CRC 4.395-PB


TÂNIA MANGUEIRA NITÃO
INÁCIO
PREFEITA

**Prefeitura Municipal de Santana de Mangueira**

Secretaria de Administração Financeira

Departamento de Contabilidade - Orçamento-Programa de 2013 - R\$ 1,00

Demonstrativo da Despesa Segundo as Categorias Econômicas - ANEXO II - LF nº 4.320/64

Órgão

Cód.	Descrição da Despesa	Desdobramento	Elemento	Categorias e Sub-categorias Econômicas
001	Prefeitura Municipal de Santana de Mangueira			
3000.00	DESPESAS CORRENTES			9.485.862
3100.00	PESSOAL E ENCARGOS SOCIAIS		5.918.842	
3190.00	Aplicações Diretas	5.918.842		
3190.04	Contratação por Tempo Determinado	2.253.989		
3190.11	Vencimentos e Vantagens Fixas - Pessoal Civil	2.839.151		
3190.13	Obrigações Patronais	731.702		
3190.16	Outras Despesas Variáveis - Pessoal Civil	11.500		
3190.91	Sentenças Judiciais	73.000		
3190.92	Despesas de Exercícios Anteriores	8.500		
3190.96	Ressarcimento de Despesas de Pessoal Requisitado	1.000		
3200.00	JUROS E ENCARGOS DA DÍVIDA		7.000	
3290.00	Aplicações Diretas	7.000		
3290.21	Juros sobre a Dívida por Contrato	5.000		
3290.22	Outros Encargos sobre a Dívida por Contrato	2.000		
3300.00	OUTRAS DESPESAS CORRENTES		3.560.020	
3350.00	Transferências a Instituições Privadas sem Fins Lucrativos	34.500		
3350.39	Outros Serviços de Terceiros - Pessoa Jurídica	2.500		
3350.41	Contribuições	26.500		
3350.43	Subvenções Sociais	5.500		
3370.00	Transferências a Instituições Multigovernamentais Nacionais	4.000		
3371.41	Contribuições	4.000		
3390.00	Aplicações Diretas	3.521.520		
3390.04	Contratação por Tempo Determinado	2.500		
3390.14	Diárias - Civil	16.000		
3390.18	Auxílio Financeiro a Estudantes	500		
3390.30	Material de Consumo	1.089.773		
3390.31	Premiações Culturais, Artísticas, Científicas, Desportivas e Outras (6)(1)	4.500		
3390.32	Material, Bem ou Serviço para Distribuição Gratuita	24.082		
3390.33	Passagens e Despesas com Locomoção	84.000		
3390.35	Serviços de Consultoria	175.744		
3390.36	Outros Serviços de Terceiros - Pessoa Física	992.015		
3390.39	Outros Serviços de Terceiros - Pessoa Jurídica	794.498		
3390.47	Obrigações Tributárias e Contributivas	131.500		
3390.48	Outros Auxílios Financeiros a Pessoas Físicas	134.908		
3390.91	Sentenças Judiciais	5.000		
3390.92	Despesas de Exercícios Anteriores	21.000		
3390.93	Indenizações e Restituições	45.500		
4000.00	DESPESAS DE CAPITAL			15.287.785
4400.00	INVESTIMENTOS		14.984.785	
4490.00	Aplicações Diretas	14.984.785		
4490.51	Obras e Instalações	14.329.777		
4490.52	Equipamentos e Material Permanente	655.008		
4500.00	INVERSÕES FINANCEIRAS		10.000	
4590.00	Aplicações Diretas	10.000		
4590.61	Aquisição de Imóveis	10.000		
4600.00	AMORTIZAÇÃO DA DÍVIDA		293.000	
4690.00	Aplicações Diretas	293.000		
4690.71	Principal da Dívida Contratual Resgatado	293.000		
9000.00	Reserva de Contingência			74.000
9900.00	Reserva de Contingência		74.000	
9990.00	Reserva de Contingência	74.000		
9999.99	Reserva de Contingência	74.000		



Prefeitura Municipal de Santana de Mangueira

Secretaria de Administração Financeira

Departamento de Contabilidade - Orçamento-Programa de 2013 - R\$ 1,00

Demonstrativo da Despesa Segundo as Categorias Econômicas - ANEXO II - LF nº 4.320/64

Órgão

Cód. Despesa	Descrição da Despesa	Desdobramento	Elemento	Categorias e Sub-categorias Econômicas
001	Prefeitura Municipal de Santana de Mangueira			
			Total:	24.847.647

**Prefeitura Municipal de Santana de Mangueira**

Secretaria de Administração Financeira


Departamento de Contabilidade - Orçamento-Programa de 2013 - R\$ 1,00


Demonstrativo da Despesa Segundo as Categorias Econômicas - ANEXO II - LF nº 4.320/64


Órgão

Cód. Despesa	Descrição da Despesa	Desdobramento	Elemento	Categorias e Sub-categorias Econômicas
007	CAMARA MUNICIPAL DE SANTANA DE MANGUEIRA			
3000.00	DESPESAS CORRENTES			493.000
3100.00	PESSOAL E ENCARGOS SOCIAIS		409.300	
3190.00	Aplicações Diretas	409.300		
3190.04	Contratação por Tempo Determinado	1.500		
3190.11	Vencimentos e Vantagens Fixas - Pessoal Civil	350.000		
3190.13	Obrigações Patronais	57.800		
3300.00	OUTRAS DESPESAS CORRENTES		83.700	
3390.00	Aplicações Diretas	83.700		
3390.14	Diárias - Civil	2.000		
3390.30	Material de Consumo	10.000		
3390.33	Passagens e Despesas com Locomoção	200		
3390.35	Serviços de Consultoria	50.000		
3390.36	Outros Serviços de Terceiros - Pessoa Física	6.000		
3390.39	Outros Serviços de Terceiros - Pessoa Jurídica	15.000		
3390.47	Obrigações Tributárias e Contributivas	500		
4000.00	DESPESAS DE CAPITAL			17.000
4400.00	INVESTIMENTOS		17.000	
4490.00	Aplicações Diretas	17.000		
4490.51	Obras e Instalações	10.000		
4490.52	Equipamentos e Material Permanente	7.000		
			Total:	510.000

1 - Total da Direta:	25.357.647
2 - Total da Indireta:	0
3 - Total (1 + 2):	25.357.647
Total da Intra-Orçamentária:	0


 LUCICLEITSON MANGUEIRA
 MAGALHÃES
 SECRETÁRIO DE
 ADMINISTRAÇÃO
 FINANCEIRA


 CLAIR LEITÃO MARTINS
 DINIZ
 TC/CRC 4.395-PB


 TÂNIA MANGUEIRA NITÃO
 INÁCIO
 PREFEITA

**Prefeitura Municipal de Santana de Mangueira**

Secretaria de Administração Financeira

Departamento de Contabilidade - Orçamento-Programa de 2013 - R\$ 1,00

Quadro Detalhado da Despesa fixada por Unidade Orçamentária - Q.D.D.

Classificação Institucional Funcional Programática		Esfera	Dotação Orçamentária	%		
Elemento de Despesa/Aplicações de Despesas/Fonte de Recursos						
01.010	Câmara Municipal		510.000	2,01		
01 031 1005 1026	Reforma e Ampliação do Prédio da Câmara Municipal		10.000	0,04		
Objetivo: Melhorar as instalações físicas do Prédio da Câmara Municipal						
000540 4490.51 99 001	Obras e Instalações	Fiscal	10.000	0,04		
01 031 2001 2001	Manutenção da Câmara Municipal		500.000	1,97		
Objetivo: Manter o bom funcionamento do Poder Legislativo						
000001 3190.04 99 001	Contratação por Tempo Determinado	Fiscal	1.500	0,01		
000002 3190.11 99 001	Vencimentos e Vantagens Fixas - Pessoal Civil	Fiscal	350.000	1,38		
000003 3190.13 99 001	Obrigações Patronais	Fiscal	57.800	0,23		
000005 3390.14 99 001	Diárias - Civil	Fiscal	2.000	0,01		
000006 3390.30 99 001	Material de Consumo	Fiscal	10.000	0,04		
000007 3390.33 99 001	Passagens e Despesas com Locomoção	Fiscal	200	0,00		
000008 3390.35 99 001	Serviços de Consultoria	Fiscal	50.000	0,20		
000009 3390.36 99 001	Outros Serviços de Terceiros - Pessoa Física	Fiscal	6.000	0,02		
000010 3390.39 99 001	Outros Serviços de Terceiros - Pessoa Jurídica	Fiscal	15.000	0,06		
000011 3390.47 99 001	Obrigações Tributárias e Contributivas	Fiscal	500	0,00		
000012 4490.52 99 001	Equipamentos e Material Permanente	Fiscal	7.000	0,03		
	Pessoal e Encargos Sociais					
	Juros e Encargos da Dívida					
	Outras Despesas Correntes					
	Investimentos					
	Inversões Financeiras					
	Amortização da Dívida					
	Reserva de Contingência					
Fiscal:	409.300		83.700	17.000	510.000	2,01
Seguridade:					0	0,00
Total:	409.300		83.700	17.000	510.000	2,01

**Prefeitura Municipal de Santana de Mangueira**

Secretaria de Administração Financeira

Departamento de Contabilidade - Orçamento-Programa de 2013 - R\$ 1,00

Quadro Detalhado da Despesa fixada por Unidade Orçamentária - Q.D.D.

Classificação Institucional Funcional Programática			Esfera	Dotação Orçamentária	%				
Elemento de Despesa/Aplicações de Despesas/Fonte de Recursos									
02.010	Gabinete do Prefeito			468.113	1,85				
04 122 1005 1001	Ampliação e Reforma do Prédio da Prefeitura			10.000	0,04				
	Objetivo: Ampliar e reformar o prédio da Prefeitura.								
000013 4490.51 99 001	Obras e Instalações			Fiscal	10.000	0,04			
04 122 2002 2002	Manutenção do Gabinete do Prefeito			432.113	1,70				
	Objetivo: Manter as Atividades do Gabinete do Prefeito								
000014 3190.04 99 001	Contratação por Tempo Determinado			Fiscal	26.000	0,10			
000015 3190.11 99 001	Vencimentos e Vantagens Fixas - Pessoal Civil			Fiscal	165.613	0,65			
000016 3190.13 99 001	Obrigações Patronais			Fiscal	30.000	0,12			
000017 3190.16 99 001	Outras Despesas Variáveis - Pessoal Civil			Fiscal	500	0,00			
000018 3190.92 99 001	Despesas de Exercícios Anteriores			Fiscal	500	0,00			
000019 3350.41 99 001	Contribuições			Fiscal	11.000	0,04			
000020 3350.43 99 001	Subvenções Sociais			Fiscal	500	0,00			
000021 3390.14 99 001	Diárias - Civil			Fiscal	4.000	0,02			
000022 3390.30 99 001	Material de Consumo			Fiscal	25.000	0,10			
000023 3390.31 99 001	Premiações Culturais, Artísticas, Científicas, Desportivas e Outras (6)(I)			Fiscal	1.000	0,00			
000024 3390.32 99 001	Material, Bem ou Serviço para Distribuição Gratuita			Fiscal	500	0,00			
000025 3390.33 99 001	Passagens e Despesas com Locomoção			Fiscal	1.500	0,01			
000026 3390.35 99 001	Serviços de Consultoria			Fiscal	72.000	0,28			
000027 3390.36 99 001	Outros Serviços de Terceiros - Pessoa Física			Fiscal	50.000	0,20			
000028 3390.39 99 001	Outros Serviços de Terceiros - Pessoa Jurídica			Fiscal	36.000	0,14			
000029 3390.47 99 001	Obrigações Tributárias e Contributivas			Fiscal	1.000	0,00			
000030 3390.92 99 001	Despesas de Exercícios Anteriores			Fiscal	1.000	0,00			
000031 3390.93 99 001	Indenizações e Restituições			Fiscal	3.000	0,01			
000032 4490.52 99 001	Equipamentos e Material Permanente			Fiscal	3.000	0,01			
08 244 2002 2003	Assistência Comunitária a Pessoas Carentes			26.000	0,10				
	Objetivo: Assistir às pessoas carentes com doação de materiais e ajudas diversas tais como: materiais para construção, documentos civis, cestas básicas, ajudas para tratamento de saúde, compra de medicamentos, passagens, auxílio-funeral e outros.								
000033 3390.32 99 001	Material, Bem ou Serviço para Distribuição Gratuita			Fiscal	6.000	0,02			
000036 3390.48 99 001	Outros Auxílios Financeiros a Pessoas Físicas			Fiscal	20.000	0,08			
	Pessoal e Encargos Sociais	Juros e Encargos da Dívida	Outras Despesas Correntes	Investimentos	Inversões Financeiras	Amortização da Dívida	Reserva de Contingência		
Fiscal:	222.613		232.500	13.000				468.113	1,85
Seguridade:								0	0,00
Total:	222.613		232.500	13.000				468.113	1,85

**Prefeitura Municipal de Santana de Mangueira**

Secretaria de Administração Financeira

Departamento de Contabilidade - Orçamento-Programa de 2013 - R\$ 1,00

Quadro Detalhado da Despesa fixada por Unidade Orçamentária - Q.D.D.

Classificação Institucional Funcional Programática			Esfera	Dotação Orçamentária	%																																								
Elemento de Despesa/Aplicações de Despesas/Fonte de Recursos																																													
02.020	Secretaria de Administração Geral			1.098.216	4,33																																								
04	122	2005 2004	Manutenção da Secretaria de Administração Geral	1.098.216	4,33																																								
Objetivo: Manter as atividades administrativas da Secretaria de Administração Geral, inclusive realizar a capacitação de servidores públicos municipais para o enfrentamento à violência contra a mulher.																																													
000037	3190.04	99 001	Contratação por Tempo Determinado	Fiscal	236.977	0,93																																							
000038	3190.11	99 001	Vencimentos e Vantagens Fixas - Pessoal Civil	Fiscal	305.805	1,21																																							
000039	3190.13	99 001	Obrigações Patronais	Fiscal	81.934	0,32																																							
000040	3190.16	99 001	Outras Despesas Variáveis - Pessoal Civil	Fiscal	1.000	0,00																																							
000041	3190.91	99 001	Sentenças Judiciais	Fiscal	70.000	0,28																																							
000042	3190.92	99 001	Despesas de Exercícios Anteriores	Fiscal	500	0,00																																							
000043	3350.41	99 001	Contribuições	Fiscal	500	0,00																																							
000044	3390.14	99 001	Diárias - Civil	Fiscal	1.500	0,01																																							
000045	3390.30	99 001	Material de Consumo	Fiscal	100.000	0,39																																							
000562	3390.30	99 006	Material de Consumo	Fiscal	1.465	0,01																																							
000046	3390.33	99 001	Passagens e Despesas com Locomoção	Fiscal	500	0,00																																							
000047	3390.35	99 001	Serviços de Consultoria	Fiscal	500	0,00																																							
000048	3390.36	99 001	Outros Serviços de Terceiros - Pessoa Física	Fiscal	60.000	0,24																																							
000561	3390.36	99 006	Outros Serviços de Terceiros - Pessoa Física	Fiscal	49.295	0,19																																							
000049	3390.39	99 001	Outros Serviços de Terceiros - Pessoa Jurídica	Fiscal	100.000	0,39																																							
000564	3390.39	99 006	Outros Serviços de Terceiros - Pessoa Jurídica	Fiscal	6.090	0,02																																							
000050	3390.47	99 001	Obrigações Tributárias e Contributivas	Fiscal	2.000	0,01																																							
000051	3390.91	99 001	Sentenças Judiciais	Fiscal	2.000	0,01																																							
000052	3390.92	99 001	Despesas de Exercícios Anteriores	Fiscal	6.000	0,02																																							
000053	3390.93	99 001	Indenizações e Restituições	Fiscal	1.000	0,00																																							
000054	4490.52	99 001	Equipamentos e Material Permanente	Fiscal	3.000	0,01																																							
000563	4490.52	99 006	Equipamentos e Material Permanente	Fiscal	68.150	0,27																																							
<table border="1"> <thead> <tr> <th></th> <th>Pessoal e Encargos Sociais</th> <th>Juros e Encargos da Dívida</th> <th>Outras Despesas Correntes</th> <th>Investimentos</th> <th>Inversões Financeiras</th> <th>Amortização da Dívida</th> <th>Reserva de Contingência</th> <th></th> <th></th> </tr> </thead> <tbody> <tr> <td>Fiscal:</td> <td>696.216</td> <td></td> <td>330.850</td> <td>71.150</td> <td></td> <td></td> <td></td> <td>1.098.216</td> <td>4,33</td> </tr> <tr> <td>Seguridade:</td> <td></td> <td></td> <td></td> <td></td> <td></td> <td></td> <td></td> <td>0</td> <td>0,00</td> </tr> <tr> <td>Total:</td> <td>696.216</td> <td></td> <td>330.850</td> <td>71.150</td> <td></td> <td></td> <td></td> <td>1.098.216</td> <td>4,33</td> </tr> </tbody> </table>							Pessoal e Encargos Sociais	Juros e Encargos da Dívida	Outras Despesas Correntes	Investimentos	Inversões Financeiras	Amortização da Dívida	Reserva de Contingência			Fiscal:	696.216		330.850	71.150				1.098.216	4,33	Seguridade:								0	0,00	Total:	696.216		330.850	71.150				1.098.216	4,33
	Pessoal e Encargos Sociais	Juros e Encargos da Dívida	Outras Despesas Correntes	Investimentos	Inversões Financeiras	Amortização da Dívida	Reserva de Contingência																																						
Fiscal:	696.216		330.850	71.150				1.098.216	4,33																																				
Seguridade:								0	0,00																																				
Total:	696.216		330.850	71.150				1.098.216	4,33																																				

**Prefeitura Municipal de Santana de Mangueira**

Secretaria de Administração Financeira

Departamento de Contabilidade - Orçamento-Programa de 2013 - R\$ 1,00

Quadro Detalhado da Despesa fixada por Unidade Orçamentária - Q.D.D.

Classificação Institucional Funcional Programática				Esfera	Dotação Orçamentária	%			
Elemento de Despesa/Aplicações de Despesas/Fonte de Recursos									
02.030	Secretaria de Administração Financeira				608.276	2,40			
28 843 0001 0001	Amortização e Encargos da Dívida Contratada				10.000	0,04			
	Objetivo: Pagar encargos e o principal da dívida contratada.								
000055 3290.21 99 001	Juros sobre a Dívida por Contrato			Fiscal	5.000	0,02			
000056 4690.71 99 001	Principal da Dívida Contratual Resgatado			Fiscal	5.000	0,02			
28 843 0001 0002	Amortização e Encargos com a Dívida do INSS				290.000	1,14			
	Objetivo: Pagamento mensal dos compromissos assumidos por contrato de refinanciamento de dívida junto ao INSS.								
000057 3290.22 99 001	Outros Encargos sobre a Dívida por Contrato			Fiscal	2.000	0,01			
000058 4690.71 99 001	Principal da Dívida Contratual Resgatado			Fiscal	288.000	1,14			
28 845 0001 0003	Contribuições ao PASEP				78.000	0,31			
	Objetivo: Recolher mensalmente as contribuições devidas ao PASEP								
000059 3390.47 99 001	Obrigações Tributárias e Contributivas			Fiscal	78.000	0,31			
04 123 2006 2005	Manutenção das Atividades da Secretaria de Administração Financeira				230.276	0,91			
	Objetivo: Manter as atividades administrativas da Secretaria de Administração Financeira.								
000061 3190.04 99 001	Contratação por Tempo Determinado			Fiscal	6.035	0,02			
000062 3190.11 99 001	Vencimentos e Vantagens Fixas - Pessoal Civil			Fiscal	44.460	0,18			
000063 3190.13 99 001	Obrigações Patronais			Fiscal	9.781	0,04			
000064 3190.16 99 001	Outras Despesas Variáveis - Pessoal Civil			Fiscal	500	0,00			
000065 3190.92 99 001	Despesas de Exercícios Anteriores			Fiscal	500	0,00			
000066 3350.41 99 001	Contribuições			Fiscal	500	0,00			
000067 3390.14 99 001	Diárias - Civil			Fiscal	1.000	0,00			
000068 3390.30 99 001	Material de Consumo			Fiscal	10.000	0,04			
000069 3390.31 99 001	Premiações Culturais, Artísticas, Científicas, Desportivas e Outras (6)(I)			Fiscal	1.000	0,00			
000070 3390.33 99 001	Passagens e Despesas com Locomoção			Fiscal	500	0,00			
000071 3390.35 99 001	Serviços de Consultoria			Fiscal	60.000	0,24			
000072 3390.36 99 001	Outros Serviços de Terceiros - Pessoa Física			Fiscal	10.000	0,04			
000073 3390.39 99 001	Outros Serviços de Terceiros - Pessoa Jurídica			Fiscal	50.000	0,20			
000074 3390.47 99 001	Obrigações Tributárias e Contributivas			Fiscal	25.000	0,10			
000075 3390.92 99 001	Despesas de Exercícios Anteriores			Fiscal	3.000	0,01			
000076 3390.93 99 001	Indenizações e Restituições			Fiscal	1.000	0,00			
000077 4490.52 99 001	Equipamentos e Material Permanente			Fiscal	7.000	0,03			
	Pessoal e Encargos Sociais	Juros e Encargos da Dívida	Outras Despesas Correntes	Investimentos	Inversões Financeiras	Amortização da Dívida	Reserva de Contigência		
Fiscal:	61.276	7.000	240.000	7.000		293.000		608.276	2,40
Seguridade:								0	0,00
Total:	61.276	7.000	240.000	7.000		293.000		608.276	2,40

**Prefeitura Municipal de Santana de Mangueira**

Secretaria de Administração Financeira

Departamento de Contabilidade - Orçamento-Programa de 2013 - R\$ 1,00

Quadro Detalhado da Despesa fixada por Unidade Orçamentária - Q.D.D.

Classificação Institucional Funcional Programática			Esfera	Dotação Orçamentária	%	
Elemento de Despesa/Aplicações de Despesas/Fonte de Recursos						
02.040	Secretaria de Educação, Cultura e Desporto			7.293.303	28,76	
12 361 0001 0005	Compromissos Decorrentes de Sentenças Judiciais - MDE			4.000	0,02	
	Objetivo: Pagar as ações judiciais transitadas e julgadas vinculadas a Manutenção e Desenvolvimento do Ensino.					
000078	3190.91	99 009	Sentenças Judiciais	Fiscal	2.000	0,01
000079	3390.91	99 009	Sentenças Judiciais	Fiscal	2.000	0,01
12 361 1023 1002	Aquisição de Transporte Escolar			141.757	0,56	
	Objetivo: Aquisição de transporte escolar para atender aos alunos do ensino fundamental.					
000080	4490.52	99 002	Equipamentos e Material Permanente	Fiscal	10.000	0,04
000060	4490.52	99 006	Equipamentos e Material Permanente	Fiscal	121.757	0,48
000081	4490.52	99 009	Equipamentos e Material Permanente	Fiscal	10.000	0,04
12 361 1023 1003	Construção, reforma e ampliação de Unidades Escolares			50.000	0,20	
	Objetivo: Construir, reformar ou ampliar unidades escolares nas comunidades: Logradouro, Boa Vista, Cipó, Genipapo, Quandu, Umbuzeiro e outras localidades do Município, demanda do orçamento participativo.					
000309	3390.39	99 009	Outros Serviços de Terceiros - Pessoa Jurídica	Fiscal	10.000	0,04
000082	4490.51	99 002	Obras e Instalações	Fiscal	20.000	0,08
000083	4490.51	99 009	Obras e Instalações	Fiscal	20.000	0,08
12 365 1024 1004	Construção, Ampliação e Reforma de Creche			15.000	0,06	
	Objetivo: Construir, ampliar ou reformar creches no município.					
000310	3390.39	99 009	Outros Serviços de Terceiros - Pessoa Jurídica	Fiscal	5.000	0,02
000084	4490.51	99 002	Obras e Instalações	Fiscal	5.000	0,02
000085	4490.51	99 009	Obras e Instalações	Fiscal	5.000	0,02
27 812 1030 1005	Implantação, Ampliação ou melhoria de Obras de Infra- Estrutura Esportiva			1.769.000	6,98	
	Objetivo: Construir, ampliar ou reformar campo de futebol, quadra, ginásio, Academia ao Ar Livre e outros.					
000086	4490.51	99 001	Obras e Instalações	Fiscal	5.000	0,02
000532	4490.51	99 006	Obras e Instalações	Fiscal	1.764.000	6,96
23 695 1029 1006	Implantação de Infraestrutura Turística			799.000	3,15	
	Objetivo: Implantar no município infraestrutura turística, através da construção de portal turístico, pavimentação, construção e revitalização de praças e outros.					
000087	4490.51	99 001	Obras e Instalações	Fiscal	5.000	0,02
000088	4490.51	99 006	Obras e Instalações	Fiscal	794.000	3,13
12 361 1023 2006	Manutenção das Atividades do Ensino Fundamental-MDE			1.015.200	4,00	
	Objetivo: Manter as atividades do ensino fundamental, inclusive capacitação de professores e servidores vinculados ao ensino fundamental.					
000089	3190.04	99 009	Contratação por Tempo Determinado	Fiscal	154.520	0,61
000090	3190.11	99 009	Vencimentos e Vantagens Fixas - Pessoal Civil	Fiscal	358.180	1,41
000091	3190.13	99 009	Obrigações Patronais	Fiscal	220.000	0,87
000092	3190.16	99 009	Outras Despesas Variáveis - Pessoal Civil	Fiscal	1.000	0,00
000093	3190.92	99 009	Despesas de Exercícios Anteriores	Fiscal	1.000	0,00
000094	3350.41	99 009	Contribuições	Fiscal	500	0,00
000095	3350.43	99 009	Subvenções Sociais	Fiscal	500	0,00
000096	3390.04	99 009	Contratação por Tempo Determinado	Fiscal	500	0,00
000097	3390.14	99 009	Diárias - Civil	Fiscal	1.000	0,00

**Prefeitura Municipal de Santana de Mangueira**

Secretaria de Administração Financeira

Departamento de Contabilidade - Orçamento-Programa de 2013 - R\$ 1,00

Quadro Detalhado da Despesa fixada por Unidade Orçamentária - Q.D.D.

Classificação Institucional Funcional Programática						Esfera	Dotação Orçamentária	%
Elemento de Despesa/Aplicações de Despesas/Fonte de Recursos								
02.040	Secretaria de Educação, Cultura e Desporto						7.293.303	28,76
000098	3390.18	99	009	Auxílio Financeiro a Estudantes		Fiscal	500	0,00
000099	3390.30	99	009	Material de Consumo		Fiscal	100.000	0,39
000100	3390.31	99	009	Premiações Culturais, Artísticas, Científicas, Desportivas e Outras (6)(I)		Fiscal	500	0,00
000101	3390.33	99	009	Passagens e Despesas com Locomoção		Fiscal	3.000	0,01
000102	3390.35	99	009	Serviços de Consultoria		Fiscal	6.000	0,02
000103	3390.36	99	009	Outros Serviços de Terceiros - Pessoa Física		Fiscal	80.000	0,32
000104	3390.39	99	009	Outros Serviços de Terceiros - Pessoa Jurídica		Fiscal	50.000	0,20
000105	3390.47	99	009	Obrigações Tributárias e Contributivas		Fiscal	10.000	0,04
000106	3390.92	99	009	Despesas de Exercícios Anteriores		Fiscal	4.000	0,02
000107	3390.93	99	009	Indenizações e Restituições		Fiscal	4.000	0,02
000108	4490.52	99	009	Equipamentos e Material Permanente		Fiscal	20.000	0,08
12 365 1024 2007	Manutenção das Atividades do Ensino Infantil - MDE						44.919	0,18
Objetivo: Manter as atividades do Ensino Infantil - MDE, inclusive capacitação de professores e servidores vinculados ao ensino infantil.								
000109	3190.04	99	009	Contratação por Tempo Determinado		Fiscal	6.480	0,03
000110	3190.11	99	009	Vencimentos e Vantagens Fixas - Pessoal Civil		Fiscal	20.000	0,08
000111	3190.13	99	009	Obrigações Patronais		Fiscal	5.939	0,02
000112	3190.16	99	009	Outras Despesas Variáveis - Pessoal Civil		Fiscal	500	0,00
000113	3190.92	99	009	Despesas de Exercícios Anteriores		Fiscal	500	0,00
000114	3350.41	99	009	Contribuições		Fiscal	500	0,00
000115	3390.14	99	009	Diárias - Civil		Fiscal	500	0,00
000116	3390.30	99	009	Material de Consumo		Fiscal	3.000	0,01
000117	3390.35	99	009	Serviços de Consultoria		Fiscal	1.000	0,00
000118	3390.36	99	009	Outros Serviços de Terceiros - Pessoa Física		Fiscal	1.000	0,00
000119	3390.39	99	009	Outros Serviços de Terceiros - Pessoa Jurídica		Fiscal	2.000	0,01
000120	3390.92	99	009	Despesas de Exercícios Anteriores		Fiscal	1.000	0,00
000121	3390.93	99	009	Indenizações e Restituições		Fiscal	500	0,00
000122	4490.52	99	009	Equipamentos e Material Permanente		Fiscal	2.000	0,01
12 366 1027 2008	Manutenção da Educação de Jovens e Adultos						16.240	0,06
Objetivo: Manter a educação de jovens e adultos - MDE, inclusive capacitação de professores e servidores vinculados a educação de jovens e adultos.								
000123	3190.04	99	009	Contratação por Tempo Determinado		Fiscal	1.560	0,01
000124	3190.11	99	009	Vencimentos e Vantagens Fixas - Pessoal Civil		Fiscal	3.120	0,01
000125	3190.13	99	009	Obrigações Patronais		Fiscal	1.560	0,01
000126	3190.16	99	009	Outras Despesas Variáveis - Pessoal Civil		Fiscal	500	0,00
000127	3190.92	99	009	Despesas de Exercícios Anteriores		Fiscal	500	0,00
000128	3350.43	99	009	Subvenções Sociais		Fiscal	500	0,00
000129	3390.30	99	009	Material de Consumo		Fiscal	2.000	0,01
000130	3390.35	99	009	Serviços de Consultoria		Fiscal	1.000	0,00
000131	3390.36	99	009	Outros Serviços de Terceiros - Pessoa Física		Fiscal	1.000	0,00
000132	3390.39	99	009	Outros Serviços de Terceiros - Pessoa Jurídica		Fiscal	4.000	0,02
000133	3390.92	99	009	Despesas de Exercícios Anteriores		Fiscal	500	0,00
12 361 1023 2009	Manutenção da Merenda Escolar do Ensino Fundamental - PNAE						89.100	0,35
Objetivo: Adquirir gêneros alimentícios para a merenda dos alunos das escolas municipais do ensino fundamental.								
000134	3390.30	99	001	Material de Consumo		Fiscal	30.000	0,12

**Prefeitura Municipal de Santana de Mangueira**

Secretaria de Administração Financeira

Departamento de Contabilidade - Orçamento-Programa de 2013 - R\$ 1,00

Quadro Detalhado da Despesa fixada por Unidade Orçamentária - Q.D.D.

Classificação Institucional Funcional Programática			Esfera	Dotação Orçamentária	%	
Elemento de Despesa/Aplicações de Despesas/Fonte de Recursos						
02.040	Secretaria de Educação, Cultura e Desporto			7.293.303	28,76	
000135	3390.30	99 005	Material de Consumo	Fiscal	59.100	0,23
12 361 1023 2010	Manutenção do Ensino Fundamental - Fundeb - 60%			1.759.416	6,94	
Objetivo: Manter as atividades do Ensino Fundamental - Fundeb 60%.						
000136	3190.04	99 002	Contratação por Tempo Determinado	Fiscal	457.987	1,81
000137	3190.11	99 002	Vencimentos e Vantagens Fixas - Pessoal Civil	Fiscal	1.156.306	4,56
000138	3190.13	99 002	Obrigações Patronais	Fiscal	144.623	0,57
000139	3190.16	99 002	Outras Despesas Variáveis - Pessoal Civil	Fiscal	500	0,00
12 361 1023 2011	Manutenção do Ensino Fundamental - Fundeb - 40%			602.630	2,38	
Objetivo: Manter as atividades do Ensino Fundamental - Fundeb 40%.						
000140	3190.04	99 002	Contratação por Tempo Determinado	Fiscal	278.600	1,10
000141	3190.11	99 002	Vencimentos e Vantagens Fixas - Pessoal Civil	Fiscal	281.030	1,11
000142	3190.13	99 002	Obrigações Patronais	Fiscal	20.000	0,08
000143	3190.16	99 002	Outras Despesas Variáveis - Pessoal Civil	Fiscal	1.000	0,00
000144	3190.92	99 002	Despesas de Exercícios Anteriores	Fiscal	1.000	0,00
000145	3350.41	99 002	Contribuições	Fiscal	500	0,00
000146	3350.43	99 002	Subvenções Sociais	Fiscal	500	0,00
000147	3390.14	99 002	Diárias - Civil	Fiscal	500	0,00
000148	3390.30	99 002	Material de Consumo	Fiscal	5.000	0,02
000149	3390.33	99 002	Passagens e Despesas com Locomoção	Fiscal	500	0,00
000150	3390.35	99 002	Serviços de Consultoria	Fiscal	500	0,00
000151	3390.36	99 002	Outros Serviços de Terceiros - Pessoa Física	Fiscal	5.000	0,02
000152	3390.39	99 002	Outros Serviços de Terceiros - Pessoa Jurídica	Fiscal	5.000	0,02
000153	3390.47	99 002	Obrigações Tributárias e Contributivas	Fiscal	1.000	0,00
000154	3390.92	99 002	Despesas de Exercícios Anteriores	Fiscal	500	0,00
000155	4490.52	99 002	Equipamentos e Material Permanente	Fiscal	2.000	0,01
12 361 1023 2012	Manutenção do Transporte Escolar do Ensino Fundamental			307.249	1,21	
Objetivo: Manter as atividades do transporte escolar do Ensino Fundamental.						
000156	3390.36	99 002	Outros Serviços de Terceiros - Pessoa Física	Fiscal	198.649	0,78
000157	3390.36	99 005	Outros Serviços de Terceiros - Pessoa Física	Fiscal	25.600	0,10
000158	3390.36	99 006	Outros Serviços de Terceiros - Pessoa Física	Fiscal	32.000	0,13
000159	3390.36	99 009	Outros Serviços de Terceiros - Pessoa Física	Fiscal	50.000	0,20
000160	3390.39	99 005	Outros Serviços de Terceiros - Pessoa Jurídica	Fiscal	500	0,00
000161	3390.39	99 009	Outros Serviços de Terceiros - Pessoa Jurídica	Fiscal	500	0,00
12 365 1024 2013	Manutenção da Merenda Escolar da Creche - PNAC			35.400	0,14	
Objetivo: Adquirir gêneros alimentícios para merenda destinados aos alunos das creches municipais.						
000162	3390.30	99 001	Material de Consumo	Fiscal	30.000	0,12
000163	3390.30	99 005	Material de Consumo	Fiscal	5.400	0,02
12 361 1023 2014	Manutenção do Salário Educação -QSE			67.453	0,27	
Objetivo: Manter a cota municipal de Salário Educação.						
000164	3390.30	99 005	Material de Consumo	Fiscal	40.453	0,16
000165	3390.35	99 005	Serviços de Consultoria	Fiscal	3.000	0,01
000166	3390.36	99 005	Outros Serviços de Terceiros - Pessoa Física	Fiscal	15.000	0,06
000167	3390.39	99 005	Outros Serviços de Terceiros - Pessoa Jurídica	Fiscal	5.000	0,02
000168	4490.52	99 005	Equipamentos e Material Permanente	Fiscal	4.000	0,02

**Prefeitura Municipal de Santana de Mangueira**

Secretaria de Administração Financeira

Departamento de Contabilidade - Orçamento-Programa de 2013 - R\$ 1,00

Quadro Detalhado da Despesa fixada por Unidade Orçamentária - Q.D.D.

Classificação Institucional Funcional Programática				Esfera	Dotação Orçamentária	%	
Elemento de Despesa/Aplicações de Despesas/Fonte de Recursos							
02.040	Secretaria de Educação, Cultura e Desporto					7.293.303	28,76
12	361	1023	2015 Programa Dinheiro Direto na Escola - PDDE			14.116	0,06
			Objetivo: Manter o Programa Dinheiro Direto na Escola - PDDE				
	000169	3390.30	99 005 Material de Consumo	Fiscal		13.116	0,05
	000170	3390.36	99 005 Outros Serviços de Terceiros - Pessoa Física	Fiscal		500	0,00
	000171	3390.39	99 005 Outros Serviços de Terceiros - Pessoa Jurídica	Fiscal		500	0,00
12	366	1027	2016 Manutenção da Educação de Jovens e Adultos - Fundeb 60%			4.120	0,02
			Objetivo: Manter a educação de jovens e adultos - Fundeb 60%				
	000172	3190.04	99 002 Contratação por Tempo Determinado	Fiscal		1.560	0,01
	000173	3190.11	99 002 Vencimentos e Vantagens Fixas - Pessoal Civil	Fiscal		1.560	0,01
	000174	3190.13	99 002 Obrigações Patronais	Fiscal		500	0,00
	000175	3190.16	99 002 Outras Despesas Variáveis - Pessoal Civil	Fiscal		500	0,00
12	366	1027	2017 Manutenção da Educação de Jovens e Adultos - Fundeb 40%			8.120	0,03
			Objetivo: Manter a educação de jovens e adultos - Fundeb 40%				
	000176	3190.04	99 002 Contratação por Tempo Determinado	Fiscal		1.560	0,01
	000177	3190.11	99 002 Vencimentos e Vantagens Fixas - Pessoal Civil	Fiscal		1.560	0,01
	000178	3190.13	99 002 Obrigações Patronais	Fiscal		500	0,00
	000179	3190.16	99 002 Outras Despesas Variáveis - Pessoal Civil	Fiscal		500	0,00
	000180	3190.92	99 002 Despesas de Exercícios Anteriores	Fiscal		500	0,00
	000181	3350.43	99 002 Subvenções Sociais	Fiscal		500	0,00
	000182	3390.30	99 002 Material de Consumo	Fiscal		500	0,00
	000183	3390.35	99 002 Serviços de Consultoria	Fiscal		500	0,00
	000184	3390.36	99 002 Outros Serviços de Terceiros - Pessoa Física	Fiscal		500	0,00
	000185	3390.39	99 002 Outros Serviços de Terceiros - Pessoa Jurídica	Fiscal		500	0,00
	000186	3390.47	99 002 Obrigações Tributárias e Contributivas	Fiscal		500	0,00
	000187	3390.92	99 002 Despesas de Exercícios Anteriores	Fiscal		500	0,00
12	365	1024	2018 Manutenção do Ensino Infantil - Fundeb 60%			6.120	0,02
			Objetivo: Manter as atividades do Ensino Infantil- Fundeb 60%				
	000188	3190.04	99 002 Contratação por Tempo Determinado	Fiscal		2.560	0,01
	000189	3190.11	99 002 Vencimentos e Vantagens Fixas - Pessoal Civil	Fiscal		2.560	0,01
	000190	3190.13	99 002 Obrigações Patronais	Fiscal		500	0,00
	000191	3190.16	99 002 Outras Despesas Variáveis - Pessoal Civil	Fiscal		500	0,00
12	365	1024	2019 Manutenção do Ensino Infantil - Fundeb 40%			34.993	0,14
			Objetivo: Manter as atividades do Ensino Infantil - Fundeb 40%				
	000192	3190.04	99 002 Contratação por Tempo Determinado	Fiscal		15.000	0,06
	000193	3190.11	99 002 Vencimentos e Vantagens Fixas - Pessoal Civil	Fiscal		12.993	0,05
	000194	3190.13	99 002 Obrigações Patronais	Fiscal		1.000	0,00
	000195	3190.16	99 002 Outras Despesas Variáveis - Pessoal Civil	Fiscal		500	0,00
	000196	3190.92	99 002 Despesas de Exercícios Anteriores	Fiscal		500	0,00
	000197	3390.14	99 002 Diárias - Civil	Fiscal		500	0,00
	000198	3390.30	99 002 Material de Consumo	Fiscal		500	0,00
	000199	3390.36	99 002 Outros Serviços de Terceiros - Pessoa Física	Fiscal		1.000	0,00
	000200	3390.39	99 002 Outros Serviços de Terceiros - Pessoa Jurídica	Fiscal		1.000	0,00
	000201	3390.47	99 002 Obrigações Tributárias e Contributivas	Fiscal		500	0,00
	000202	3390.92	99 002 Despesas de Exercícios Anteriores	Fiscal		500	0,00

**Prefeitura Municipal de Santana de Mangueira**

Secretaria de Administração Financeira

Departamento de Contabilidade - Orçamento-Programa de 2013 - R\$ 1,00

Quadro Detalhado da Despesa fixada por Unidade Orçamentária - Q.D.D.

Classificação Institucional Funcional Programática		Esfera	Dotação Orçamentária	%
Elemento de Despesa/Aplicações de Despesas/Fonte de Recursos				
02.040	Secretaria de Educação, Cultura e Desporto		7.293.303	28,76
000203	4490.52 99 002 Equipamentos e Material Permanente	Fiscal	1.000	0,00
12 365 1024 2020	Manutenção do Programa Nacional de Alimentação Pré-Escolar - PNAP		15.000	0,06
Objetivo: Adquirir gêneros alimentícios para a merenda escolar dos alunos da pré-escola.				
000204	3390.30 99 001 Material de Consumo	Fiscal	3.000	0,01
000205	3390.30 99 005 Material de Consumo	Fiscal	12.000	0,05
12 365 1024 2021	Manutenção do Transporte Escolar do Ensino Infantil		1.828	0,01
Objetivo: Manter as Atividades do Transporte Escolar do Ensino Infantil.				
000206	3390.36 99 005 Outros Serviços de Terceiros - Pessoa Física	Fiscal	1.228	0,00
000207	3390.36 99 009 Outros Serviços de Terceiros - Pessoa Física	Fiscal	300	0,00
000208	3390.39 99 009 Outros Serviços de Terceiros - Pessoa Jurídica	Fiscal	300	0,00
12 362 1023 2022	Manutenção do Transporte Escolar do Ensino Médio		19.577	0,08
Objetivo: Mater as Atividades do Transporte Escolar do Ensino Médio.				
000209	3390.36 99 001 Outros Serviços de Terceiros - Pessoa Física	Fiscal	500	0,00
000210	3390.36 99 005 Outros Serviços de Terceiros - Pessoa Física	Fiscal	18.077	0,07
000211	3390.39 99 001 Outros Serviços de Terceiros - Pessoa Jurídica	Fiscal	500	0,00
000212	3390.39 99 005 Outros Serviços de Terceiros - Pessoa Jurídica	Fiscal	500	0,00
12 366 1027 2023	Manutenção da Merenda Escolar do PNAE-EJA		3.100	0,01
Objetivo: Adquirir gêneros alimentícios para a merenda escolar dos alunos do EJA.				
000213	3390.30 99 001 Material de Consumo	Fiscal	2.500	0,01
000518	3390.30 99 005 Material de Consumo	Fiscal	600	0,00
23 695 1029 2024	Promoção de Eventos Sociais e Culturais		248.000	0,98
Objetivo: Promover e apoiar as festas de São João, Festa de Nossa Senhora Santana, Santo Expedito, Santo Antonio, Emancipação Política e outros eventos tradicionais do município.				
000214	3350.41 99 001 Contribuições	Fiscal	1.000	0,00
000215	3390.30 99 001 Material de Consumo	Fiscal	6.000	0,02
000216	3390.30 99 006 Material de Consumo	Fiscal	5.000	0,02
000217	3390.31 99 001 Premiações Culturais, Artísticas, Científicas, Desportivas e Outras (6)(I)	Fiscal	1.000	0,00
000218	3390.36 99 001 Outros Serviços de Terceiros - Pessoa Física	Fiscal	20.000	0,08
000219	3390.36 99 006 Outros Serviços de Terceiros - Pessoa Física	Fiscal	5.000	0,02
000220	3390.39 99 001 Outros Serviços de Terceiros - Pessoa Jurídica	Fiscal	20.000	0,08
000221	3390.39 99 006 Outros Serviços de Terceiros - Pessoa Jurídica	Fiscal	190.000	0,75
27 812 1030 2025	Apoio ao Desporto Amador		4.500	0,02
Objetivo: Apoiar a prática de desporto amador com a aquisição e distribuição de material esportivo, entre outros.				
000222	3350.41 99 001 Contribuições	Fiscal	500	0,00
000223	3390.30 99 001 Material de Consumo	Fiscal	1.000	0,00
000224	3390.31 99 001 Premiações Culturais, Artísticas, Científicas, Desportivas e Outras (6)(I)	Fiscal	1.000	0,00
000225	3390.32 99 001 Material, Bem ou Serviço para Distribuição Gratuita	Fiscal	1.000	0,00
000226	3390.36 99 001 Outros Serviços de Terceiros - Pessoa Física	Fiscal	500	0,00
000227	3390.39 99 001 Outros Serviços de Terceiros - Pessoa Jurídica	Fiscal	500	0,00
12 366 1027 2026	Manutenção do Programa Brasil Alfabetizado		40.000	0,16
Objetivo: Manter o Programa Brasil Alfabetizado.				

**Prefeitura Municipal de Santana de Mangueira**

Secretaria de Administração Financeira

Departamento de Contabilidade - Orçamento-Programa de 2013 - R\$ 1,00

Quadro Detalhado da Despesa fixada por Unidade Orçamentária - Q.D.D.

Classificação Institucional Funcional Programática		Esfera	Dotação Orçamentária	%					
Elemento de Despesa/Aplicações de Despesas/Fonte de Recursos									
02.040	Secretaria de Educação, Cultura e Desporto		7.293.303	28,76					
000228	3390.30 99 005 Material de Consumo	Fiscal	12.000	0,05					
000229	3390.35 99 005 Serviços de Consultoria	Fiscal	24.000	0,09					
000230	3390.36 99 005 Outros Serviços de Terceiros - Pessoa Física	Fiscal	2.500	0,01					
000231	3390.39 99 005 Outros Serviços de Terceiros - Pessoa Jurídica	Fiscal	1.500	0,01					
			3.000	0,01					
13 392 1049 2027	Apoio às manifestações culturais do município								
	Objetivo: Apoiar as manifestações culturais do município, através da apresentação de projetos, dentro das seguintes áreas: música e dança, cultura popular e artesanato, acervo e patrimônio histórico e outros.								
000232	3390.30 99 001 Material de Consumo	Fiscal	1.000	0,00					
000233	3390.36 99 001 Outros Serviços de Terceiros - Pessoa Física	Fiscal	1.000	0,00					
000234	3390.39 99 001 Outros Serviços de Terceiros - Pessoa Jurídica	Fiscal	500	0,00					
000235	4490.52 99 001 Equipamentos e Material Permanente	Fiscal	500	0,00					
			3.654	0,01					
12 365 1024 2056	Programa Dinheiro Direto na Escola - PDDE Pré-Escola								
	Objetivo: Manter o Programa Dinheiro Direto na Escola - PDDE Pré-Escola.								
000519	3390.30 99 005 Material de Consumo	Fiscal	3.654	0,01					
			671	0,00					
12 365 1024 2057	Programa Dinheiro Direto na Escola - PDDE Creche								
	Objetivo: Manter o Programa Dinheiro Direto na Escola - PDDE Creche.								
000520	3390.30 99 005 Material de Consumo	Fiscal	671	0,00					
			170.140	0,67					
27 812 1030 2058	Manutenção do Programa Segundo Tempo								
	Objetivo: Manter o Programa Segundo Tempo promovendo ações que incluam na vida de crianças e adolescentes, acesso ao esporte educacional, como forma de lazer, a fim de gerar uma contribuição para o desenvolvimento integral dessas crianças e adolescentes, fazendo com que haja uma mudança no dia a dia das mesmas, proporcionando metas a serem superadas e possibilitando o desenvolvimento da convivência social, construção de valores, melhoria da saúde e do lazer.								
000533	3190.04 99 006 Contratação por Tempo Determinado	Fiscal	143.000	0,56					
000534	3390.30 99 001 Material de Consumo	Fiscal	2.490	0,01					
000535	3390.30 99 006 Material de Consumo	Fiscal	650	0,00					
000536	3390.36 99 001 Outros Serviços de Terceiros - Pessoa Física	Fiscal	2.000	0,01					
000537	3390.36 99 006 Outros Serviços de Terceiros - Pessoa Física	Fiscal	10.000	0,04					
000538	3390.39 99 001 Outros Serviços de Terceiros - Pessoa Jurídica	Fiscal	2.000	0,01					
000539	3390.39 99 006 Outros Serviços de Terceiros - Pessoa Jurídica	Fiscal	10.000	0,04					
	Pessoal e Encargos Sociais	Juros e Encargos da Dívida	Outras Despesas Correntes	Investimentos	Inversões Financeiras	Amortização da Dívida	Reserva de Contigência		
Fiscal:	3.306.258		1.197.788	2.789.257				7.293.303	28,76
Seguridade:								0	0,00
Total:	3.306.258		1.197.788	2.789.257				7.293.303	28,76

**Prefeitura Municipal de Santana de Mangueira**

Secretaria de Administração Financeira

Departamento de Contabilidade - Orçamento-Programa de 2013 - R\$ 1,00

Quadro Detalhado da Despesa fixada por Unidade Orçamentária - Q.D.D.

Classificação Institucional Funcional Programática		Esfera	Dotação Orçamentária	%
Elemento de Despesa/Aplicações de Despesas/Fonte de Recursos				
02.050	Secretaria de Saúde e Saneamento		11.054.975	43,60
10 303 1022 1007	Ações de Saneamento Básico		2.747.000	10,83
	Objetivo: Promover Ações de Saneamento Básico com a construção ou recuperação de esgotamento sanitário e resíduos sólidos entre as ruas Nossa Senhora de Fátima e rua Ibiapina de Sousa Mangueira, e em outras localidades do município, demanda do orçamento participativo.			
000236 4490.51 99 006	Obras e Instalações	Seguridade	2.744.000	10,82
000237 4490.51 99 008	Obras e Instalações	Seguridade	3.000	0,01
10 303 1019 1008	Melhoria Habitacional		2.345.000	9,25
	Objetivo: Melhorias habitacionais para o controle da doença de chagas, nas comunidades: Baixa do Juá, Olho D'água dos Umburanas, Icós, Água Grande e em outras localidades do município, demanda do orçamento participativo.			
000238 4490.51 99 006	Obras e Instalações	Seguridade	2.340.000	9,23
000239 4490.51 99 008	Obras e Instalações	Seguridade	5.000	0,02
10 303 1022 1009	Construção de Abastecimento D'água		1.418.200	5,59
	Objetivo: Ampliar o abastecimento d'água ou implantar através da construção ou recuperação de açudes, cisternas, perfuração, instalação de poços e outros, nas seguintes localidades: Figueira, Mata dos Barbosa, Poço Cachorro, Canoa, Água Grande, Cacimba dos Cabras, Talhado, Icós, Quandu, Poço Redondo, Canoinhas, Genipapo, Calunguinha, Tranqueira, Maniçoba, Diamante, Mandacaru, Coruja, Gameleira, Boa Vista, Poço Cachorro II e outras localidades do município, demanda do orçamento participativo.			
000240 4490.51 99 006	Obras e Instalações	Seguridade	1.414.000	5,58
000241 4490.51 99 008	Obras e Instalações	Seguridade	4.200	0,02
10 303 1022 1010	Melhorias Sanitárias		493.000	1,94
	Objetivo: Proporcionar melhorias sanitárias nos domicílios do Município.			
000242 4490.51 99 006	Obras e Instalações	Seguridade	490.000	1,93
000243 4490.51 99 008	Obras e Instalações	Seguridade	3.000	0,01
10 301 1019 1011	Construção, Ampliação e Reforma do Prédio da Secretaria de Saúde e Saneamento		20.000	0,08
	Objetivo: Construir, Ampliar e Reformar o prédio da Secretaria de Saúde e Saneamento do município.			
000244 4490.51 99 008	Obras e Instalações	Seguridade	20.000	0,08
10 304 1022 1012	Construção de Aterro Sanitário		2.941.775	11,60
	Objetivo: Construir um aterro sanitário.			
000245 4490.51 99 006	Obras e Instalações	Seguridade	2.938.775	11,59
000246 4490.51 99 008	Obras e Instalações	Seguridade	3.000	0,01
10 301 2009 2028	Manutenção da Secretaria de Saúde e Saneamento		1.087.500	4,29
	Objetivo: Manter as atividades administrativas da Secretaria de Saúde e Saneamento, inclusive capacitação de servidores da área de saúde.			
000247 3190.04 99 008	Contratação por Tempo Determinado	Seguridade	300.000	1,18
000248 3190.11 99 008	Vencimentos e Vantagens Fixas - Pessoal Civil	Seguridade	145.000	0,57
000249 3190.13 99 008	Obrigações Patronais	Seguridade	98.000	0,39
000250 3190.16 99 008	Outras Despesas Variáveis - Pessoal Civil	Seguridade	500	0,00
000251 3190.91 99 008	Sentenças Judiciais	Seguridade	1.000	0,00
000252 3190.92 99 008	Despesas de Exercícios Anteriores	Seguridade	500	0,00
000253 3190.96 99 008	Ressarcimento de Despesas de Pessoal Requisitado	Seguridade	500	0,00
000254 3350.41 99 008	Contribuições	Seguridade	500	0,00
000255 3350.43 99 008	Subvenções Sociais	Seguridade	2.000	0,01



Prefeitura Municipal de Santana de Mangueira
 Secretaria de Administração Financeira
 Departamento de Contabilidade - Orçamento-Programa de 2013 - R\$ 1,00
 Quadro Detalhado da Despesa fixada por Unidade Orçamentária - Q.D.D.

Classificação Institucional Funcional Programática						Esfera	Dotação Orçamentária	%
Elemento de Despesa/Aplicações de Despesas/Fonte de Recursos								
02.050 Secretaria de Saúde e Saneamento							11.054.975	43,60
000256	3390.04	99	008	Contratação por Tempo Determinado		Seguridade	500	0,00
000257	3390.14	99	008	Diárias - Civil		Seguridade	2.000	0,01
000258	3390.30	99	008	Material de Consumo		Seguridade	180.000	0,71
000259	3390.32	99	008	Material, Bem ou Serviço para Distribuição Gratuita		Seguridade	5.000	0,02
000260	3390.33	99	008	Passagens e Despesas com Locomoção		Seguridade	70.000	0,28
000261	3390.36	99	008	Outros Serviços de Terceiros - Pessoa Física		Seguridade	80.000	0,32
000262	3390.39	99	008	Outros Serviços de Terceiros - Pessoa Jurídica		Seguridade	90.000	0,35
000263	3390.47	99	008	Obrigações Tributárias e Contributivas		Seguridade	10.000	0,04
000264	3390.48	99	008	Outros Auxílios Financeiros a Pessoas Físicas		Seguridade	60.000	0,24
000265	3390.91	99	008	Sentenças Judiciais		Seguridade	1.000	0,00
000266	3390.92	99	008	Despesas de Exercícios Anteriores		Seguridade	1.000	0,00
000267	3390.93	99	008	Indenizações e Restituições		Seguridade	30.000	0,12
000268	4490.52	99	008	Equipamentos e Material Permanente		Seguridade	10.000	0,04
							2.500	0,01
18	541	1040	2029	Realização de ações voltadas a Preservação Ambiental				
Objetivo: Realizar eventos relacionados à preservação do meio ambiente, incluindo campanhas de educação ambiental com palestras e cartilhas destinadas a população, promover ações para estimular e proporcionar o reflorestamento em áreas degradadas e proteção à fauna e flora entre outras ações.								
000269	3390.30	99	001	Material de Consumo		Fiscal	500	0,00
000270	3390.36	99	001	Outros Serviços de Terceiros - Pessoa Física		Fiscal	1.000	0,00
000271	3390.39	99	001	Outros Serviços de Terceiros - Pessoa Jurídica		Fiscal	1.000	0,00
							2.500	0,01
						Fiscal:	2.500	0,01
						Seguridade:	11.052.475	43,59
						Total:	11.054.975	43,60

**Prefeitura Municipal de Santana de Mangueira**

Secretaria de Administração Financeira

Departamento de Contabilidade - Orçamento-Programa de 2013 - R\$ 1,00

Quadro Detalhado da Despesa fixada por Unidade Orçamentária - Q.D.D.

Classificação Institucional Funcional Programática		Esfera	Dotação	%
Elemento de Despesa/Aplicações de Despesas/Fonte de Recursos			Orçamentária	
			1.241.930	4,90
02.060	Secretaria de Transporte e Urbanismo			
			105.000	0,41
17 512 1006 1013	Ações de Saneamento Básico			
	Objetivo: Promover Ações de Saneamento Básico com a construção de esgotamento sanitário e resíduos sólidos entre as ruas Nossa Senhora de Fátima e rua Ibiapina de Sousa Mangueira, e em outras localidades do município, demanda do orçamento.			
000272 4490.51 99 001	Obras e Instalações	Fiscal	5.000	0,02
000273 4490.51 99 006	Obras e Instalações	Fiscal	100.000	0,39
			110.390	0,44
15 451 1005 1014	Implantação, Ampliação ou melhoria de Obras de Infra-Estrutura Urbana			
	Objetivo: Construção de Pavimentação(asfáltica e/ou em paralelepípedo) e drenagem em pontos críticos do Município, e outras ações.			
000274 4490.51 99 001	Obras e Instalações	Fiscal	3.000	0,01
000275 4490.51 99 006	Obras e Instalações	Fiscal	107.390	0,42
			105.000	0,41
27 813 1005 1015	Construção e Reforma de Praças e Canteiros			
	Objetivo: Construir e reformar praças e canteiros do município.			
000276 4490.51 99 001	Obras e Instalações	Fiscal	5.000	0,02
000277 4490.51 99 006	Obras e Instalações	Fiscal	100.000	0,39
			10.000	0,04
15 451 1005 1016	Aquisição e Desapropriação de Imóveis			
	Objetivo: Adquirir e desapropriar imóveis para o interesse público			
000278 4590.61 99 001	Aquisição de Imóveis	Fiscal	10.000	0,04
			441.500	1,74
26 782 1005 1017	Construção e Recuperação de Passagens Molhadas			
	Objetivo: Construir e recuperar passagens molhadas nas seguintes localidades: Sítio Mandacaru, Poço Redondo, Carnaúba Seca, Crispim, Canoinha, Talhado, Serrote, Roça Grande, Poço, Cachorro II, Cacimba dos Cabras, Olho D'Água dos Umburanas, Mata dos Barbosa, Água Grande, Cipó, Boa Vista, no Riacho do Zé Nicolau acesso ao Sítio Figueira e outras localidades do município, demanda do orçamento participativo.			
000279 4490.51 99 001	Obras e Instalações	Fiscal	5.000	0,02
000280 4490.51 99 006	Obras e Instalações	Fiscal	436.500	1,72
			105.000	0,41
16 482 1005 1018	Melhorias Habitacionais			
	Objetivo: Melhorias habitacionais para atender às comunidades: Baixa do Juá, Olho D'água dos Umburanas, Icós, Água Grande e em outras localidades do município, demanda do orçamento participativo.			
000281 4490.51 99 001	Obras e Instalações	Fiscal	5.000	0,02
000282 4490.51 99 006	Obras e Instalações	Fiscal	100.000	0,39
			105.000	0,41
18 544 1005 1019	Construção de Abastecimento D Água			
	Objetivo: Ampliar o abastecimento d'água ou implantar através da construção ou recuperação de açudes, cisternas, barragens, perfuração, instalação de poços e outros, nas seguintes localidades: Figueira, Mata dos Barbosa, Poço Cachorro, Canoa, Água Grande, Cacimba dos Cabras, Talhado, Icós, Quandu, Poço Redondo, Canoinhas, Genipapo, Calunguinha, Tranqueira, Maniçoba, Diamante, Mandacaru, Coruja, Gameleira, Boa Vista, Poço Cachorro II e outras localidades do município, demanda do orçamento participativo.			
000283 4490.51 99 001	Obras e Instalações	Fiscal	5.000	0,02
000284 4490.51 99 006	Obras e Instalações	Fiscal	100.000	0,39
			10.000	0,04
15 451 1005 1020	Construção, Reforma e Ampliação de Prédios Públicos			
	Objetivo: Construir, Reformar e Ampliar Prédios Públicos.			
000285 4490.51 99 001	Obras e Instalações	Fiscal	10.000	0,04

**Prefeitura Municipal de Santana de Mangueira**

Secretaria de Administração Financeira

Departamento de Contabilidade - Orçamento-Programa de 2013 - R\$ 1,00

Quadro Detalhado da Despesa fixada por Unidade Orçamentária - Q.D.D.

Classificação Institucional Funcional Programática		Elemento de Despesa/Aplicações de Despesas/Fonte de Recursos		Esfera	Dotação Orçamentária	%
02.060 Secretaria de Transporte e Urbanismo					1.241.930	4,90
04 122 2014 2030 Manutenção das Atividades da Secretaria de Transporte e Urbanismo					220.500	0,87
Objetivo: Manter as atividades da Secretaria de Transporte e Urbanismo.						
000286	3190.04	99 001	Contratação por Tempo Determinado	Fiscal	40.000	0,16
000287	3190.11	99 001	Vencimentos e Vantagens Fixas - Pessoal Civil	Fiscal	22.000	0,09
000288	3190.13	99 001	Obrigações Patronais	Fiscal	8.000	0,03
000289	3190.16	99 001	Outras Despesas Variáveis - Pessoal Civil	Fiscal	500	0,00
000290	3190.92	99 001	Despesas de Exercícios Anteriores	Fiscal	500	0,00
000291	3350.41	99 001	Contribuições	Fiscal	500	0,00
000292	3390.14	99 001	Diárias - Civil	Fiscal	500	0,00
000293	3390.30	99 001	Material de Consumo	Fiscal	60.000	0,24
000294	3390.32	99 001	Material, Bem ou Serviço para Distribuição Gratuita	Fiscal	1.000	0,00
000295	3390.35	99 001	Serviços de Consultoria	Fiscal	1.000	0,00
000296	3390.36	99 001	Outros Serviços de Terceiros - Pessoa Física	Fiscal	40.000	0,16
000297	3390.39	99 001	Outros Serviços de Terceiros - Pessoa Jurídica	Fiscal	40.000	0,16
000298	3390.47	99 001	Obrigações Tributárias e Contributivas	Fiscal	500	0,00
000299	3390.92	99 001	Despesas de Exercícios Anteriores	Fiscal	500	0,00
000300	3390.93	99 001	Indenizações e Restituições	Fiscal	500	0,00
000301	4490.52	99 001	Equipamentos e Material Permanente	Fiscal	5.000	0,02
26 782 1008 2031 Recuperação de Estradas Vicinais					29.540	0,12
Objetivo: Manter as estradas vicinais na comunidade Serrote e em outras localidades do município, demanda do orçamento participativo.						
000302	3390.36	99 001	Outros Serviços de Terceiros - Pessoa Física	Fiscal	3.000	0,01
000303	3390.36	99 010	Outros Serviços de Terceiros - Pessoa Física	Fiscal	540	0,00
000304	3390.39	99 001	Outros Serviços de Terceiros - Pessoa Jurídica	Fiscal	5.000	0,02
000305	3390.39	99 010	Outros Serviços de Terceiros - Pessoa Jurídica	Fiscal	21.000	0,08
					1.241.930	4,90
					0	0,00
Total:					1.241.930	4,90

Prefeitura Municipal de Santana de Mangueira

Secretaria de Administração Financeira

Departamento de Contabilidade - Orçamento-Programa de 2013 - R\$ 1,00

Quadro Detalhado da Despesa fixada por Unidade Orçamentária - Q.D.D.

		Classificação Institucional Funcional Programática Elemento de Despesa/Aplicações de Despesas/Fonte de Recursos	Esfera	Dotação Orçamentária	%
02.070		Secretaria de Assistência Social e Previdência		556.162	2,19
08 244 1031 1021		Construção de Cisternas		260.742	1,03
Objetivo: Construir cisternas de placas para armazenamento de água de chuva no município e capacitar os beneficiários para convivência com o semi-árido, para atender as comunidades: Figueira, Mata dos Barbosa, Cacimba dos Cabras, Talhado, Icós, Quandu, Genipapo, Maniçoba, Diamante, Gameleira, Pau Ferro, Olho D'Água dos Umburanas, Umbuzeiro, Logradouro e outras localidades do município, demanda do orçamento participativo					
000306	3390.36	99 001	Outros Serviços de Terceiros - Pessoa Física	Seguridade	5.000 0,02
000307	4490.51	99 006	Obras e Instalações	Seguridade	255.742 1,01
08 244 1031 2032		Assistência às famílias em situação de riscos e vulnerabilidade socioeconômica		6.000	0,02
Objetivo: Acompanhar as famílias em situação de riscos e vulnerabilidade socioeconômica com ações de desenvolvimento da auto estima, fortalecimento dos laços familiares e comunitários e que possam garantir a superação ou minimização de tal situação.					
000308	3390.32	99 001	Material, Bem ou Serviço para Distribuição Gratuita	Seguridade	3.000 0,01
000311	3390.48	99 001	Outros Auxílios Financeiros a Pessoas Físicas	Seguridade	3.000 0,01
08 243 1031 2033		Manutenção do Conselho Tutelar		51.620	0,20
Objetivo: Manter o Conselho Tutelar.					
000312	3190.11	99 001	Vencimentos e Vantagens Fixas - Pessoal Civil	Seguridade	37.320 0,15
000313	3190.13	99 001	Obrigações Patronais	Seguridade	8.200 0,03
000314	3390.14	99 001	Diárias - Civil	Seguridade	500 0,00
000315	3390.30	99 001	Material de Consumo	Seguridade	1.000 0,00
000316	3390.33	99 001	Passagens e Despesas com Locomoção	Seguridade	500 0,00
000317	3390.36	99 001	Outros Serviços de Terceiros - Pessoa Física	Seguridade	2.600 0,01
000318	3390.39	99 001	Outros Serviços de Terceiros - Pessoa Jurídica	Seguridade	1.000 0,00
000319	3390.93	99 001	Indenizações e Restituições	Seguridade	500 0,00
08 244 2011 2034		Manutenção das Atividades da Secretaria de Assistência Social e Previdência		177.800	0,70
Objetivo: Manter as atividades administrativas da Secretaria de Assistência Social e Previdência.					
000320	3190.04	99 001	Contratação por Tempo Determinado	Seguridade	60.300 0,24
000321	3190.11	99 001	Vencimentos e Vantagens Fixas - Pessoal Civil	Seguridade	39.000 0,15
000322	3190.13	99 001	Obrigações Patronais	Seguridade	15.000 0,06
000323	3190.16	99 001	Outras Despesas Variáveis - Pessoal Civil	Seguridade	500 0,00
000324	3190.92	99 001	Despesas de Exercícios Anteriores	Seguridade	500 0,00
000325	3350.41	99 001	Contribuições	Seguridade	500 0,00
000326	3350.43	99 001	Subvenções Sociais	Seguridade	500 0,00
000327	3390.04	99 001	Contratação por Tempo Determinado	Seguridade	500 0,00
000328	3390.14	99 001	Diárias - Civil	Seguridade	1.000 0,00
000329	3390.30	99 001	Material de Consumo	Seguridade	25.000 0,10
000330	3390.32	99 001	Material, Bem ou Serviço para Distribuição Gratuita	Seguridade	500 0,00
000331	3390.33	99 001	Passagens e Despesas com Locomoção	Seguridade	1.500 0,01
000332	3390.35	99 001	Serviços de Consultoria	Seguridade	2.000 0,01
000333	3390.36	99 001	Outros Serviços de Terceiros - Pessoa Física	Seguridade	20.000 0,08
000334	3390.39	99 001	Outros Serviços de Terceiros - Pessoa Jurídica	Seguridade	5.000 0,02
000335	3390.47	99 001	Obrigações Tributárias e Contributivas	Seguridade	2.000 0,01
000336	3390.48	99 001	Outros Auxílios Financeiros a Pessoas Físicas	Seguridade	500 0,00
000337	3390.92	99 001	Despesas de Exercícios Anteriores	Seguridade	1.000 0,00
000338	3390.93	99 001	Indenizações e Restituições	Seguridade	500 0,00
000339	4490.52	99 001	Equipamentos e Material Permanente	Seguridade	2.000 0,01

**Prefeitura Municipal de Santana de Mangueira**

Secretaria de Administração Financeira

Departamento de Contabilidade - Orçamento-Programa de 2013 - R\$ 1,00

Quadro Detalhado da Despesa fixada por Unidade Orçamentária - Q.D.D.

Classificação Institucional Funcional Programática		Esfera	Dotação Orçamentária	%					
Elemento de Despesa/Aplicações de Despesas/Fonte de Recursos									
02.070	Secretaria de Assistência Social e Previdência		556.162	2,19					
08 244 1048 2035	Manutenção do Programa Viver Bem		55.000	0,22					
Objetivo: Desenvolver a cidadania e a inclusão social da família em situação de vulnerabilidade social, por meio da transferência financeira, em complementação da renda familiar para a melhoria da sua condição de vida, a assistência social às famílias de baixa renda; para erradicação da pobreza, incentivar a permanência na escola dos filhos ou dependentes das famílias beneficiárias, incentivar as gestantes beneficiárias a submeter-se ao acompanhamento pré-natal, bem como garantir que as crianças sejam regularmente vacinadas.									
000340 3390.39 99 001	Outros Serviços de Terceiros - Pessoa Jurídica	Seguridade	5.000	0,02					
000341 3390.48 99 001	Outros Auxílios Financeiros a Pessoas Físicas	Seguridade	50.000	0,20					
08 244 1031 2059	Manutenção dos Conselhos Municipais da Política de Assistência Social e Afins		5.000	0,02					
Objetivo: Manter o funcionamento dos Conselhos Municipais da Política de Assistência Social e Afins existentes no município.									
000541 3390.14 99 001	Diárias - Civil	Seguridade	500	0,00					
000542 3390.30 99 001	Material de Consumo	Seguridade	1.000	0,00					
000543 3390.33 99 001	Passagens e Despesas com Locomoção	Seguridade	500	0,00					
000544 3390.36 99 001	Outros Serviços de Terceiros - Pessoa Física	Seguridade	1.000	0,00					
000545 3390.39 99 001	Outros Serviços de Terceiros - Pessoa Jurídica	Seguridade	1.000	0,00					
000546 3390.93 99 001	Indenizações e Restituições	Seguridade	500	0,00					
000547 4490.52 99 001	Equipamentos e Material Permanente	Seguridade	500	0,00					
	Pessoal e Encargos Sociais	Juros e Encargos da Dívida	Outras Despesas Correntes	Investimentos	Inversões Financeiras	Amortização da Dívida	Reserva de Contigência		
Fiscal:								0	0,00
Seguridade:	160.820		137.100	258.242				556.162	2,19
Total:	160.820		137.100	258.242				556.162	2,19



Prefeitura Municipal de Santana de Mangueira

Secretaria de Administração Financeira

Departamento de Contabilidade - Orçamento-Programa de 2013 - R\$ 1,00

Quadro Detalhado da Despesa fixada por Unidade Orçamentária - Q.D.D.

Classificação Institucional Funcional Programática		Esfera	Dotação Orçamentária	%
Elemento de Despesa/Aplicações de Despesas/Fonte de Recursos				
02.080 Secretaria de Agricultura e Abastecimento			653.574	2,58
20 601 1047 1022 Aquisição de Patrulha Mecanizada			303.000	1,19
Objetivo: Adquirir uma patrulha mecanizada.				
000342	4490.52 99 001 Equipamentos e Material Permanente	Fiscal	3.000	0,01
000343	4490.52 99 006 Equipamentos e Material Permanente	Fiscal	300.000	1,18
20 601 1047 1023 Implantação de Infraestrutura e Serviços Rurais			10.000	0,04
Objetivo: Implantar infraestrutura e serviços rurais, através da aquisição de equipamentos e máquinas agrícolas, construção de um centro para exposição e comercialização de produtos, e outros, tendo como objetivo apoiar a implementação e expansão dos investimentos que beneficiem coletivamente os agricultores familiares, demanda do orçamento participativo.				
000344	4490.51 99 001 Obras e Instalações	Fiscal	5.000	0,02
000345	4490.52 99 001 Equipamentos e Material Permanente	Fiscal	5.000	0,02
20 604 1047 1024 Construção, Reforma e Ampliação do Matadouro Público			203.000	0,80
Objetivo: Construir, reformar e ampliar o Matadouro Público do município.				
000346	4490.51 99 001 Obras e Instalações	Fiscal	3.000	0,01
000347	4490.51 99 006 Obras e Instalações	Fiscal	200.000	0,79
20 602 1010 2036 Apoio ao Pequeno Criador			11.500	0,05
Objetivo: Apoiar os pequenos criadores, através da construção de brete para vacinação de animais e outras ações, para atender as comunidades: Poço Cachorro II, Figueira, Baixa de Juá, e outras localidades do município, demanda do orçamento participativo.				
000348	3390.30 99 001 Material de Consumo	Fiscal	2.000	0,01
000349	3390.32 99 001 Material, Bem ou Serviço para Distribuição Gratuita	Fiscal	1.500	0,01
000350	3390.36 99 001 Outros Serviços de Terceiros - Pessoa Física	Fiscal	3.000	0,01
000351	3390.39 99 001 Outros Serviços de Terceiros - Pessoa Jurídica	Fiscal	2.000	0,01
000352	4490.51 99 001 Obras e Instalações	Fiscal	3.000	0,01
20 601 1010 2037 Apoio ao Pequeno Produtor Rural			11.500	0,05
Objetivo: Apoiar o pequeno produtor rural através de defensivos agrícolas, corte de terra, insumos, sementes selecionadas, máquinas de pulverizar e implementos agrícolas, assistência técnica e outros, para atender as comunidades: Baixa do Juá, Talhado, Diamante, Cacimba das Cabras, Canoa, Genipapo, Quandu, Umbuzeiro, Carnaúba Seca, Figueira, Mandacaru, Logradouro, Poço, Cachorro II, Olho D'Água dos Umburanas e outras localidades, demanda do orçamento participativo.				
000353	3390.30 99 001 Material de Consumo	Fiscal	3.000	0,01
000354	3390.32 99 001 Material, Bem ou Serviço para Distribuição Gratuita	Fiscal	3.000	0,01
000355	3390.36 99 001 Outros Serviços de Terceiros - Pessoa Física	Fiscal	1.500	0,01
000356	3390.39 99 001 Outros Serviços de Terceiros - Pessoa Jurídica	Fiscal	2.500	0,01
000357	4490.52 99 001 Equipamentos e Material Permanente	Fiscal	1.500	0,01
20 122 2015 2038 Manutenção das Atividades da Secretaria de Agricultura e Abastecimento			114.574	0,45
Objetivo: Manter as atividades da Secretaria de Agricultura e Abastecimento.				
000358	3190.04 99 001 Contratação por Tempo Determinado	Fiscal	25.752	0,10
000359	3190.11 99 001 Vencimentos e Vantagens Fixas - Pessoal Civil	Fiscal	36.322	0,14
000360	3190.13 99 001 Obrigações Patronais	Fiscal	14.000	0,06
000361	3190.16 99 001 Outras Despesas Variáveis - Pessoal Civil	Fiscal	500	0,00
000362	3190.92 99 001 Despesas de Exercícios Anteriores	Fiscal	500	0,00
000363	3350.41 99 001 Contribuições	Fiscal	10.000	0,04
000364	3390.14 99 001 Diárias - Civil	Fiscal	500	0,00
000365	3390.30 99 001 Material de Consumo	Fiscal	2.000	0,01



Prefeitura Municipal de Santana de Mangueira

Secretaria de Administração Financeira

Departamento de Contabilidade - Orçamento-Programa de 2013 - R\$ 1,00

Quadro Detalhado da Despesa fixada por Unidade Orçamentária - Q.D.D.

Classificação Institucional Funcional Programática						Esfera	Dotação Orçamentária	%
Elemento de Despesa/Aplicações de Despesas/Fonte de Recursos								
02.080 Secretaria de Agricultura e Abastecimento							653.574	2,58
000366	3390.33	99	001	Passagens e Despesas com Locomoção		Fiscal	500	0,00
000367	3390.36	99	001	Outros Serviços de Terceiros - Pessoa Física		Fiscal	10.000	0,04
000368	3390.39	99	001	Outros Serviços de Terceiros - Pessoa Jurídica		Fiscal	12.000	0,05
000369	3390.47	99	001	Obrigações Tributárias e Contributivas		Fiscal	1.000	0,00
000370	3390.93	99	001	Indenizações e Restituições		Fiscal	500	0,00
000371	4490.52	99	001	Equipamentos e Material Permanente		Fiscal	1.000	0,00

	Pessoal e Encargos Sociais	Juros e Encargos da Dívida	Outras Despesas Correntes	Investimentos	Inversões Financeiras	Amortização da Dívida	Reserva de Contingência		
Fiscal:	77.074		55.000	521.500				653.574	2,58
Seguridade:								0	0,00
Total:	77.074		55.000	521.500				653.574	2,58

**Prefeitura Municipal de Santana de Mangueira**

Secretaria de Administração Financeira

Departamento de Contabilidade - Orçamento-Programa de 2013 - R\$ 1,00

Quadro Detalhado da Despesa fixada por Unidade Orçamentária - Q.D.D.

Classificação Institucional Funcional Programática		Esfera	Dotação	%
Elemento de Despesa/Aplicações de Despesas/Fonte de Recursos			Orçamentária	
02.090 Fundo Municipal de Saúde			1.300.987	5,13
10 301 1019 1025 Construção, Ampliação e Reforma de Unidades de Saúde			208.170	0,82
Objetivo: Construir, ampliar ou reformar as unidades de saúde para atender às comunidades: sede do município, Sítios Boa Vista e Olho D'Água dos Umburanas, e em outras localidades do Município, demanda do orçamento participativo.				
000035	4490.51 99 003	Obras e Instalações	Seguridade 103.170	0,41
000372	4490.51 99 006	Obras e Instalações	Seguridade 100.000	0,39
000373	4490.51 99 008	Obras e Instalações	Seguridade 5.000	0,02
10 301 1019 1027 Implantação de Polo de Academia da Saúde			80.000	0,32
Objetivo: Implantação de Polo de Academia da Saúde para a orientação de práticas corporais e atividades físicas, lazer e modos de vida saudáveis, como forma de prover infraestrutura adequada ao Programa Academia da Saúde.				
000034	4490.51 99 003	Obras e Instalações	Seguridade 80.000	0,32
10 301 1020 2039 Manutenção do Fundo Municipal de Saúde (Atenção Básica)			101.659	0,40
Objetivo: Manter o Fundo Municipal de Saúde com ações voltadas à atenção básica				
000374	3190.04 99 003	Contratação por Tempo Determinado	Seguridade 12.659	0,05
000375	3190.11 99 003	Vencimentos e Vantagens Fixas - Pessoal Civil	Seguridade 500	0,00
000376	3190.13 99 003	Obrigações Patronais	Seguridade 500	0,00
000377	3190.16 99 003	Outras Despesas Variáveis - Pessoal Civil	Seguridade 500	0,00
000378	3190.92 99 003	Despesas de Exercícios Anteriores	Seguridade 500	0,00
000379	3190.96 99 003	Ressarcimento de Despesas de Pessoal Requisitado	Seguridade 500	0,00
000446	3371.41 99 003	Contribuições	Seguridade 3.000	0,01
000548	3371.41 99 008	Contribuições	Seguridade 1.000	0,00
000380	3390.04 99 003	Contratação por Tempo Determinado	Seguridade 500	0,00
000381	3390.30 99 003	Material de Consumo	Seguridade 50.000	0,20
000382	3390.32 99 003	Material, Bem ou Serviço para Distribuição Gratuita	Seguridade 500	0,00
000383	3390.33 99 003	Passagens e Despesas com Locomoção	Seguridade 500	0,00
000384	3390.36 99 003	Outros Serviços de Terceiros - Pessoa Física	Seguridade 10.000	0,04
000385	3390.39 99 003	Outros Serviços de Terceiros - Pessoa Jurídica	Seguridade 5.000	0,02
000386	3390.92 99 003	Despesas de Exercícios Anteriores	Seguridade 500	0,00
000387	3390.93 99 003	Indenizações e Restituições	Seguridade 500	0,00
000388	4490.52 99 003	Equipamentos e Material Permanente	Seguridade 15.000	0,06
10 304 1016 2040 Manutenção das Ações Básicas de Vigilância Sanitária			11.200	0,04
Objetivo: Manter as Ações Básicas de Vigilância Sanitária				
000389	3190.04 99 008	Contratação por Tempo Determinado	Seguridade 500	0,00
000390	3190.11 99 008	Vencimentos e Vantagens Fixas - Pessoal Civil	Seguridade 500	0,00
000391	3390.30 99 003	Material de Consumo	Seguridade 3.000	0,01
000392	3390.36 99 003	Outros Serviços de Terceiros - Pessoa Física	Seguridade 3.700	0,01
000393	3390.36 99 008	Outros Serviços de Terceiros - Pessoa Física	Seguridade 500	0,00
000394	3390.39 99 003	Outros Serviços de Terceiros - Pessoa Jurídica	Seguridade 500	0,00
000395	3390.39 99 008	Outros Serviços de Terceiros - Pessoa Jurídica	Seguridade 500	0,00
000396	4490.52 99 008	Equipamentos e Material Permanente	Seguridade 2.000	0,01
10 301 1012 2041 Manutenção do Programa de Agentes Comunitários de Saúde - PACS			170.470	0,67
Objetivo: Manter o Programa de Agentes Comunitários de Saúde.				
000397	3190.04 99 003	Contratação por Tempo Determinado	Seguridade 500	0,00
000398	3190.04 99 008	Contratação por Tempo Determinado	Seguridade 500	0,00



Prefeitura Municipal de Santana de Mangueira

Secretaria de Administração Financeira

Departamento de Contabilidade - Orçamento-Programa de 2013 - R\$ 1,00

Quadro Detalhado da Despesa fixada por Unidade Orçamentária - Q.D.D.

Classificação Institucional Funcional Programática		Esfera	Dotação	%
Elemento de Despesa/Aplicações de Despesas/Fonte de Recursos			Orçamentária	
			1.300.987	5,13
02.090	Fundo Municipal de Saúde			
000399	3190.11 99 003	Vencimentos e Vantagens Fixas - Pessoal Civil	Seguridade	158.522 0,63
000400	3190.11 99 008	Vencimentos e Vantagens Fixas - Pessoal Civil	Seguridade	500 0,00
000401	3190.13 99 003	Obrigações Patronais	Seguridade	448 0,00
000402	3190.13 99 008	Obrigações Patronais	Seguridade	10.000 0,04
			62.999	0,25
10 301 1017 2042	Manutenção do Programa de Assistência Farmacêutica Básica			
Objetivo: Manter o Programa de Assistência Farmacêutica Básica				
000403	3390.30 99 003	Material de Consumo	Seguridade	42.999 0,17
000404	3390.30 99 008	Material de Consumo	Seguridade	20.000 0,08
			83.581	0,33
10 305 1014 2043	Manutenção do Piso Fixo de Vigilância e Promoção da Saúde - PFVPS			
Objetivo: Manter o Piso Fixo de Vigilância e Promoção da Saúde - PFVPS.				
000405	3190.04 99 003	Contratação por Tempo Determinado	Seguridade	1.000 0,00
000406	3190.04 99 008	Contratação por Tempo Determinado	Seguridade	11.064 0,04
000407	3190.11 99 003	Vencimentos e Vantagens Fixas - Pessoal Civil	Seguridade	12.213 0,05
000408	3190.11 99 008	Vencimentos e Vantagens Fixas - Pessoal Civil	Seguridade	24.087 0,10
000409	3190.13 99 008	Obrigações Patronais	Seguridade	10.217 0,04
000410	3350.43 99 008	Subvenções Sociais	Seguridade	500 0,00
000411	3390.30 99 008	Material de Consumo	Seguridade	2.000 0,01
000412	3390.33 99 008	Passagens e Despesas com Locomoção	Seguridade	500 0,00
000413	3390.36 99 008	Outros Serviços de Terceiros - Pessoa Física	Seguridade	20.000 0,08
000414	3390.39 99 008	Outros Serviços de Terceiros - Pessoa Jurídica	Seguridade	500 0,00
000415	3390.93 99 008	Indenizações e Restituições	Seguridade	500 0,00
000416	4490.52 99 008	Equipamentos e Material Permanente	Seguridade	1.000 0,00
			459.000	1,81
10 301 1011 2044	Manutenção do Programa Saúde da Família - PSF			
Objetivo: Manter o Programa Saúde da Família-PSF no município.				
000417	3190.04 99 003	Contratação por Tempo Determinado	Seguridade	321.000 1,27
000418	3190.04 99 008	Contratação por Tempo Determinado	Seguridade	5.000 0,02
000419	3190.11 99 003	Vencimentos e Vantagens Fixas - Pessoal Civil	Seguridade	500 0,00
000420	3190.11 99 008	Vencimentos e Vantagens Fixas - Pessoal Civil	Seguridade	500 0,00
000421	3190.13 99 003	Obrigações Patronais	Seguridade	500 0,00
000422	3190.13 99 008	Obrigações Patronais	Seguridade	30.000 0,12
000423	3190.16 99 008	Outras Despesas Variáveis - Pessoal Civil	Seguridade	500 0,00
000424	3390.30 99 003	Material de Consumo	Seguridade	50.000 0,20
000425	3390.30 99 008	Material de Consumo	Seguridade	15.000 0,06
000426	3390.33 99 008	Passagens e Despesas com Locomoção	Seguridade	3.000 0,01
000427	3390.36 99 003	Outros Serviços de Terceiros - Pessoa Física	Seguridade	15.000 0,06
000428	3390.36 99 008	Outros Serviços de Terceiros - Pessoa Física	Seguridade	5.000 0,02
000429	3390.39 99 003	Outros Serviços de Terceiros - Pessoa Jurídica	Seguridade	5.000 0,02
000430	3390.39 99 008	Outros Serviços de Terceiros - Pessoa Jurídica	Seguridade	2.000 0,01
000431	3390.92 99 008	Despesas de Exercícios Anteriores	Seguridade	500 0,00
000432	3390.93 99 008	Indenizações e Restituições	Seguridade	500 0,00
000433	4490.52 99 003	Equipamentos e Material Permanente	Seguridade	3.000 0,01
000434	4490.52 99 008	Equipamentos e Material Permanente	Seguridade	2.000 0,01
			104.500	0,41
10 301 1013 2045	Manutenção do Programa Saúde Bucal			
Objetivo: Manter o Programa Saúde Bucal				
Contratação por Tempo Determinado				0,31

**Prefeitura Municipal de Santana de Mangueira**

Secretaria de Administração Financeira

Departamento de Contabilidade - Orçamento-Programa de 2013 - R\$ 1,00

Quadro Detalhado da Despesa fixada por Unidade Orçamentária - Q.D.D.

Classificação Institucional Funcional Programática				Esfera	Dotação Orçamentária	%
Elemento de Despesa/Aplicações de Despesas/Fonte de Recursos						
02.090	Fundo Municipal de Saúde				1.300.987	5,13
000435	3190.04	99	003	Seguridade	79.800	
000436	3190.04	99	008	Seguridade	5.700	0,02
000437	3190.11	99	003	Seguridade	500	0,00
000438	3190.11	99	008	Seguridade	500	0,00
000439	3190.13	99	003	Seguridade	500	0,00
000440	3190.13	99	008	Seguridade	10.000	0,04
000441	3390.30	99	003	Seguridade	500	0,00
000442	3390.30	99	008	Seguridade	5.000	0,02
000443	3390.36	99	008	Seguridade	1.000	0,00
000444	4490.52	99	008	Seguridade	1.000	0,00
10	302	1019	2055	Manutenção do Teto Municipal da Média e Alta Complexidade Ambulatorial e Hospitalar	19.408	0,08
Objetivo: Manter o Teto Municipal da Média e Alta Complexidade Ambulatorial e Hospitalar.						
000549	3190.04	99	003	Seguridade	2.000	0,01
000551	3190.04	99	008	Seguridade	500	0,00
000550	3190.11	99	003	Seguridade	2.000	0,01
000552	3190.11	99	008	Seguridade	500	0,00
000556	3350.39	99	003	Seguridade	2.000	0,01
000555	3350.39	99	008	Seguridade	500	0,00
000553	3390.30	99	003	Seguridade	2.000	0,01
000554	3390.30	99	008	Seguridade	1.000	0,00
000524	3390.36	99	003	Seguridade	2.000	0,01
000528	3390.36	99	008	Seguridade	500	0,00
000525	3390.39	99	003	Seguridade	2.000	0,01
000529	3390.39	99	008	Seguridade	500	0,00
000526	3390.48	99	003	Seguridade	408	0,00
000530	3390.48	99	008	Seguridade	500	0,00
000527	3390.93	99	003	Seguridade	1.000	0,00
000531	3390.93	99	008	Seguridade	500	0,00
000557	4490.52	99	003	Seguridade	1.000	0,00
000558	4490.52	99	008	Seguridade	500	0,00
					0	0,00
					1.300.987	5,13
					1.300.987	5,13
					0	0,00
					1.300.987	5,13
					1.300.987	5,13

	Pessoal e Encargos Sociais	Juros e Encargos da Dívida	Outras Despesas Correntes	Investimentos	Inversões Financeiras	Amortização da Dívida	Reserva de Contingência		
Fiscal:								0	0,00
Seguridade:	705.210		282.107	313.670				1.300.987	5,13
Total:	705.210		282.107	313.670				1.300.987	5,13

Prefeitura Municipal de Santana de Mangueira

Secretaria de Administração Financeira

Departamento de Contabilidade - Orçamento-Programa de 2013 - R\$ 1,00

Quadro Detalhado da Despesa fixada por Unidade Orçamentária - Q.D.D.

		Classificação Institucional Funcional Programática			Dotação	%
		Elemento de Despesa/Aplicações de Despesas/Fonte de Recursos	Esfera		Orçamentária	
02.100	Fundo Municipal de Assistência Social				498.111	1,97
08 241 1032	2046 Manutenção das políticas voltadas à pessoa idosa				15.000	0,06
	Objetivo: Promover ações que garantam à pessoa idosa espaço de promoção social, intelectual, cultural e esportivo.					
000521	3390.30 99 001	Material de Consumo	Seguridade		1.000	0,00
000445	3390.30 99 004	Material de Consumo	Seguridade		4.500	0,02
000522	3390.36 99 001	Outros Serviços de Terceiros - Pessoa Física	Seguridade		1.000	0,00
000447	3390.36 99 004	Outros Serviços de Terceiros - Pessoa Física	Seguridade		5.000	0,02
000523	3390.39 99 001	Outros Serviços de Terceiros - Pessoa Jurídica	Seguridade		1.000	0,00
000448	3390.39 99 004	Outros Serviços de Terceiros - Pessoa Jurídica	Seguridade		2.500	0,01
08 244 1033	2047 Manutenção do Programa Piso Básico Fixo - PAIF				68.000	0,27
	Objetivo: Desenvolver ações relativas à acolhida, informação e orientação, inserção em serviços da assistência social, tais como socioeducativos e de convivência, encaminhamentos a outras políticas, promoção de acesso à renda e, especialmente, acompanhamento socio familiar.					
000449	3190.04 99 001	Contratação por Tempo Determinado	Seguridade		500	0,00
000450	3190.04 99 004	Contratação por Tempo Determinado	Seguridade		27.000	0,11
000451	3190.11 99 001	Vencimentos e Vantagens Fixas - Pessoal Civil	Seguridade		500	0,00
000452	3190.11 99 004	Vencimentos e Vantagens Fixas - Pessoal Civil	Seguridade		500	0,00
000559	3190.13 99 001	Obrigações Patronais	Seguridade		6.000	0,02
000453	3390.30 99 001	Material de Consumo	Seguridade		5.000	0,02
000454	3390.30 99 004	Material de Consumo	Seguridade		10.000	0,04
000455	3390.33 99 001	Passagens e Despesas com Locomoção	Seguridade		500	0,00
000456	3390.36 99 001	Outros Serviços de Terceiros - Pessoa Física	Seguridade		500	0,00
000457	3390.36 99 004	Outros Serviços de Terceiros - Pessoa Física	Seguridade		15.000	0,06
000458	3390.39 99 001	Outros Serviços de Terceiros - Pessoa Jurídica	Seguridade		500	0,00
000459	3390.39 99 004	Outros Serviços de Terceiros - Pessoa Jurídica	Seguridade		1.500	0,01
000460	4490.52 99 001	Equipamentos e Material Permanente	Seguridade		500	0,00
08 243 1037	2048 Manutenção de Proteção Social Especial - PETI				72.840	0,29
	Objetivo: Desenvolver ações voltadas à erradicação de todas as formas de trabalho infantil, atendendo famílias cujas crianças e adolescentes com idade inferior a 16 anos se encontrem em situação de trabalho.					
000461	3190.04 99 001	Contratação por Tempo Determinado	Seguridade		15.840	0,06
000462	3190.04 99 004	Contratação por Tempo Determinado	Seguridade		2.000	0,01
000463	3190.11 99 001	Vencimentos e Vantagens Fixas - Pessoal Civil	Seguridade		500	0,00
000464	3190.11 99 004	Vencimentos e Vantagens Fixas - Pessoal Civil	Seguridade		1.000	0,00
000560	3190.13 99 001	Obrigações Patronais	Seguridade		3.500	0,01
000465	3390.30 99 001	Material de Consumo	Seguridade		2.000	0,01
000466	3390.30 99 004	Material de Consumo	Seguridade		41.000	0,16
000467	3390.36 99 001	Outros Serviços de Terceiros - Pessoa Física	Seguridade		1.000	0,00
000468	3390.36 99 004	Outros Serviços de Terceiros - Pessoa Física	Seguridade		2.000	0,01
000469	3390.39 99 001	Outros Serviços de Terceiros - Pessoa Jurídica	Seguridade		2.000	0,01
000470	3390.39 99 004	Outros Serviços de Terceiros - Pessoa Jurídica	Seguridade		2.000	0,01
08 243 1038	2049 Manutenção do Piso Básico Variável - PRÓ-JOVEM				123.100	0,49
	Objetivo: Complementar a proteção social à família, criando mecanismos para garantir a convivência familiar e comunitária para a inserção, reinserção e permanência do jovem no sistema educacional					
000471	3190.04 99 001	Contratação por Tempo Determinado	Seguridade		500	0,00
000472	3190.04 99 004	Contratação por Tempo Determinado	Seguridade		2.000	0,01
000473	3190.11 99 001	Vencimentos e Vantagens Fixas - Pessoal Civil	Seguridade		500	0,00

**Prefeitura Municipal de Santana de Mangueira**

Secretaria de Administração Financeira

Departamento de Contabilidade - Orçamento-Programa de 2013 - R\$ 1,00

Quadro Detalhado da Despesa fixada por Unidade Orçamentária - Q.D.D.

Classificação Institucional Funcional Programática			Esfera	Dotação Orçamentária	%
Elemento de Despesa/Aplicações de Despesas/Fonte de Recursos					
02.100	Fundo Municipal de Assistência Social			498.111	1,97
000474	3190.11	99 004 Vencimentos e Vantagens Fixas - Pessoal Civil	Seguridade	500	0,00
000475	3390.30	99 001 Material de Consumo	Seguridade	500	0,00
000476	3390.30	99 004 Material de Consumo	Seguridade	60.000	0,24
000477	3390.36	99 001 Outros Serviços de Terceiros - Pessoa Física	Seguridade	500	0,00
000478	3390.36	99 004 Outros Serviços de Terceiros - Pessoa Física	Seguridade	53.100	0,21
000479	3390.39	99 001 Outros Serviços de Terceiros - Pessoa Jurídica	Seguridade	500	0,00
000480	3390.39	99 004 Outros Serviços de Terceiros - Pessoa Jurídica	Seguridade	5.000	0,02
08 244 1031 2050	Manutenção do Fundo Municipal de Assistência Social			20.000	0,08
Objetivo: Manter as ações do Fundo Municipal de Assistência Social.					
000481	3190.04	99 004 Contratação por Tempo Determinado	Seguridade	1.500	0,01
000482	3190.11	99 004 Vencimentos e Vantagens Fixas - Pessoal Civil	Seguridade	2.000	0,01
000483	3190.13	99 004 Obrigações Patronais	Seguridade	500	0,00
000484	3190.16	99 004 Outras Despesas Variáveis - Pessoal Civil	Seguridade	500	0,00
000485	3190.92	99 004 Despesas de Exercícios Anteriores	Seguridade	500	0,00
000486	3390.04	99 004 Contratação por Tempo Determinado	Seguridade	500	0,00
000487	3390.14	99 004 Diárias - Civil	Seguridade	2.000	0,01
000488	3390.30	99 004 Material de Consumo	Seguridade	3.000	0,01
000489	3390.32	99 004 Material, Bem ou Serviço para Distribuição Gratuita	Seguridade	500	0,00
000490	3390.33	99 004 Passagens e Despesas com Locomoção	Seguridade	500	0,00
000491	3390.35	99 004 Serviços de Consultoria	Seguridade	500	0,00
000492	3390.36	99 004 Outros Serviços de Terceiros - Pessoa Física	Seguridade	2.000	0,01
000493	3390.39	99 004 Outros Serviços de Terceiros - Pessoa Jurídica	Seguridade	2.500	0,01
000494	3390.48	99 004 Outros Auxílios Financeiros a Pessoas Físicas	Seguridade	500	0,00
000495	3390.92	99 004 Despesas de Exercícios Anteriores	Seguridade	500	0,00
000496	3390.93	99 004 Indenizações e Restituições	Seguridade	500	0,00
000497	4490.52	99 004 Equipamentos e Material Permanente	Seguridade	2.000	0,01
08 244 1031 2051	Manutenção do Programa Bolsa Família - (IGD)			39.119	0,15
Objetivo: Desenvolver ações relacionadas à gestão do Programa Bolsa Família- PBF no município.					
000498	3190.04	99 004 Contratação por Tempo Determinado	Seguridade	500	0,00
000499	3190.16	99 004 Outras Despesas Variáveis - Pessoal Civil	Seguridade	500	0,00
000500	3390.30	99 004 Material de Consumo	Seguridade	10.000	0,04
000501	3390.32	99 004 Material, Bem ou Serviço para Distribuição Gratuita	Seguridade	500	0,00
000502	3390.35	99 004 Serviços de Consultoria	Seguridade	500	0,00
000503	3390.36	99 004 Outros Serviços de Terceiros - Pessoa Física	Seguridade	20.000	0,08
000504	3390.39	99 004 Outros Serviços de Terceiros - Pessoa Jurídica	Seguridade	1.119	0,00
000505	4490.52	99 004 Equipamentos e Material Permanente	Seguridade	6.000	0,02
08 244 1043 2052	Implantação e Manutenção dos Programas de Segurança Alimentar			160.052	0,63
Objetivo: Implantar e manter os programas de Segurança Alimentar: Agricultura Urbana, Compra Direta de Alimentação Familiar, Educação Alimentar e Nutricional, Hortas Comunitárias, Feiras Comunitárias, entre outros.					
000506	3190.04	99 001 Contratação por Tempo Determinado	Seguridade	6.035	0,02
000507	3390.30	99 001 Material de Consumo	Seguridade	1.082	0,00
000508	3390.30	99 006 Material de Consumo	Seguridade	9.593	0,04
000509	3390.32	99 001 Material, Bem ou Serviço para Distribuição Gratuita	Seguridade	1.082	0,00
000510	3390.35	99 001 Serviços de Consultoria	Seguridade	3.244	0,01
000511	3390.36	99 001 Outros Serviços de Terceiros - Pessoa Física	Seguridade	4.326	0,02




Prefeitura Municipal de Santana de Mangueira

Secretaria de Administração Financeira

Departamento de Contabilidade - Orçamento-Programa de 2013 - R\$ 1,00

Quadro Detalhado da Despesa fixada por Unidade Orçamentária - Q.D.D.

Classificação Institucional Funcional Programática							Dotação	%
Elemento de Despesa/Aplicações de Despesas/Fonte de Recursos							Orçamentária	
02.100	Fundo Municipal de Assistência Social						498.111	1,97
000512	3390.36	99	006	Outros Serviços de Terceiros - Pessoa Física			21.600	0,09
000513	3390.39	99	001	Outros Serviços de Terceiros - Pessoa Jurídica			6.489	0,03
000514	3390.39	99	006	Outros Serviços de Terceiros - Pessoa Jurídica			66.000	0,26
000515	4490.52	99	001	Equipamentos e Material Permanente			1.082	0,00
000516	4490.52	99	006	Equipamentos e Material Permanente			39.519	0,16
	Pessoal e Encargos Sociais	Juros e Encargos da Dívida	Outras Despesas Correntes	Investimentos	Inversões Financeiras	Amortização da Dívida	Reserva de Contingência	
Fiscal:							0	0,00
Seguridade:	72.875		376.135	49.101			498.111	1,96
Total:	72.875		376.135	49.101			498.111	1,96


**Prefeitura Municipal de Santana de Mangueira**


Secretaria de Administração Financeira

Departamento de Contabilidade - Orçamento-Programa de 2013 - R\$ 1,00

Quadro Detalhado da Despesa fixada por Unidade Orçamentária - Q.D.D.

Classificação Institucional Funcional Programática							Esfera	Dotação Orçamentária	%
Elemento de Despesa/Aplicações de Despesas/Fonte de Recursos									
99.990	Reserva de Contingência							74.000	0,29
99 999 9001 9001	Reserva de Contingência							74.000	0,29
Objetivo: Atender aos passivos contingentes e outros riscos e eventos fiscais imprevistos estabelecidos no anexo de riscos fiscais.									
000517 9999.99 99 001	Reserva de Contingência						Fiscal	74.000	0,29
	Pessoal e Encargos Sociais	Juros e Encargos da Dívida	Outras Despesas Correntes	Investimentos	Inversões Financeiras	Amortização da Dívida	Reserva de Contingência		
Fiscal:							74.000	74.000	0,29
Seguridade:								0	0,00
Total:							74.000	74.000	0,29
	Pessoal e Encargos Sociais	Juros e Encargos da Dívida	Outras Despesas Correntes	Investimentos	Inversões Financeiras	Amortização da Dívida	Reserva de Contingência		
GERAL									
Fiscal:	4.843.737	7.000	2.316.378	4.405.797	10.000	293.000	74.000	11.949.912	47,13
Seguridade:	1.484.405		1.327.342	10.595.988				13.407.735	52,87
Total:	6.328.142	7.000	3.643.720	15.001.785	10.000	293.000	74.000	25.357.647	100,00
Intra-Orçamen.:								0	0,00


 LUCICLEITON MANGUEIRA
 MAGALHÃES
 SECRETÁRIO DE
 ADMINISTRAÇÃO
 FINANCEIRA


 CLAIR LEJTÃO MARTINS
 DINIZ
 TC/CRC 4.395-PB


 TÂNIA MANGUEIRA NITÃO
 INÁCIO
 PREFEITA



Prefeitura Municipal de Santana de Mangueira

Secretaria de Administração Financeira

Departamento de Contabilidade - Orçamento-Programa de 2013 - R\$ 1,00

Demonstrativo dos Programas Anuais de Trabalho

Classificação Institucional Funcional Programática	Esfera	Dotação Orçamentária	%						
01.010 Câmara Municipal		510.000	2,01						
01 Legislativa									
031 Ação Legislativa									
1005 Programa de Desenvolvimento da Infra-Estrutura do Município									
1026 Reforma e Ampliação do Prédio da Câmara Municipal		10.000	0,04						
Objetivo: Melhorar as instalações físicas do Prédio da Câmara Municipal									
01 Legislativa									
031 Ação Legislativa									
2001 Programa de apoio administrativo do Poder Legislativo									
2001 Manutenção da Câmara Municipal		500.000	1,97						
Objetivo: Manter o bom funcionamento do Poder Legislativo									
	Pessoal e Encargos Sociais	Juros e Encargos da Dívida	Outras Despesas Correntes	Investimentos	Inversões Financeiras	Amortização da Dívida	Reserva de Contigência		
Fiscal:	409.300		83.700	17.000				510.000	2,01
Seguridade:								0	0,00
Total:	409.300		83.700	17.000				510.000	2,01

**Prefeitura Municipal de Santana de Mangueira**

Secretaria de Administração Financeira

Departamento de Contabilidade - Orçamento-Programa de 2013 - R\$ 1,00

Demonstrativo dos Programas Anuais de Trabalho

Classificação Institucional Funcional Programática	Esfera	Dotação Orçamentária	%						
02.010 Gabinete do Prefeito		468.113	1,85						
04 Administração									
122 Administração Geral									
1005 Programa de Desenvolvimento da Infra-Estrutura do Município									
1001 Ampliação e Reforma do Prédio da Prefeitura		10.000	0,04						
Objetivo: Ampliar e reformar o prédio da Prefeitura.									
04 Administração									
122 Administração Geral									
2002 Programa de apoio administrativo do Gabinete do Prefeito									
2002 Manutenção do Gabinete do Prefeito		432.113	1,70						
Objetivo: Manter as Atividades do Gabinete do Prefeito									
08 Assistência Social									
244 Assistência Comunitária									
2002 Programa de apoio administrativo do Gabinete do Prefeito									
2003 Assistência Comunitária a Pessoas Carentes		26.000	0,10						
Objetivo: Assistir às pessoas carentes com doação de materiais e ajudas diversas tais como: materiais para construção, documentos civis, cestas básicas, ajudas para tratamento de saúde, compra de medicamentos, passagens, auxílio-funeral e outros.									
	Pessoal e Encargos Sociais	Juros e Encargos da Dívida	Outras Despesas Correntes	Investimentos	Inversões Financeiras	Amortização da Dívida	Reserva de Contigência		
Fiscal:	222.613		232.500	13.000				468.113	1,85
Seguridade:								0	0,00
Total:	222.613		232.500	13.000				468.113	1,85



Prefeitura Municipal de Santana de Mangueira

Secretaria de Administração Financeira

Departamento de Contabilidade - Orçamento-Programa de 2013 - R\$ 1,00

Demonstrativo dos Programas Anuais de Trabalho

Classificação Institucional Funcional Programática		Esfera	Dotação Orçamentária	%					
02.020	Secretaria de Administração Geral		1.098.216	4,33					
04	Administração								
122	Administração Geral								
2005	Programa de Apoio Administrativo da Secretaria de Administração Geral								
2004	Manutenção da Secretaria de Administração Geral		1.098.216	4,33					
Objetivo: Manter as atividades administrativas da Secretaria de Administração Geral, inclusive realizar a capacitação de servidores públicos municipais para o enfrentamento à violência contra a mulher.									
	Pessoal e Encargos Sociais	Juros e Encargos da Dívida	Outras Despesas Correntes	Investimentos	Inversões Financeiras	Amortização da Dívida	Reserva de Contigência		
Fiscal:	696.216		330.850	71.150				1.098.216	4,33
Seguridade:								0	0,00
Total:	696.216		330.850	71.150				1.098.216	4,33

**Prefeitura Municipal de Santana de Mangueira**

Secretaria de Administração Financeira

Departamento de Contabilidade - Orçamento-Programa de 2013 - R\$ 1,00

Demonstrativo dos Programas Anuais de Trabalho

Classificação Institucional Funcional Programática		Esfera	Dotação Orçamentária	%					
02.030	Secretaria de Administração Financeira		608.276	2,40					
28	Encargos Especiais								
843	Serviço da Dívida Interna								
0001	Encargos Especiais								
	0001 Amortização e Encargos da Dívida Contratada		10.000	0,04					
	Objetivo: Pagar encargos e o principal da dívida contratada.								
28	Encargos Especiais								
843	Serviço da Dívida Interna								
0001	Encargos Especiais								
	0002 Amortização e Encargos com a Dívida do INSS		290.000	1,14					
	Objetivo: Pagamento mensal dos compromissos assumidos por contrato de refinanciamento de dívida junto ao INSS.								
28	Encargos Especiais								
845	Transferências								
0001	Encargos Especiais								
	0003 Contribuições ao PASEP		78.000	0,31					
	Objetivo: Recolher mensalmente as contribuições devidas ao PASEP								
04	Administração								
123	Administração Financeira								
2006	Programa de Apoio Administrativo da Secretaria de Administração Financeira								
	2005 Manutenção das Atividades da Secretaria de Administração Financeira		230.276	0,91					
	Objetivo: Manter as atividades administrativas da Secretaria de Administração Financeira.								
	Pessoal e Encargos Sociais	Juros e Encargos da Dívida	Outras Despesas Correntes	Investimentos	Inversões Financeiras	Amortização da Dívida	Reserva de Contigência		
Fiscal:	61.276	7.000	240.000	7.000		293.000		608.276	2,40
Seguridade:								0	0,00
Total:	61.276	7.000	240.000	7.000		293.000		608.276	2,40

Prefeitura Municipal de Santana de Mangueira
 Secretaria de Administração Financeira
 Departamento de Contabilidade - Orçamento-Programa de 2013 - R\$ 1,00
 Demonstrativo dos Programas Anuais de Trabalho

Classificação Institucional Funcional Programática		Esfera	Dotação Orçamentária	%
02.040	Secretaria de Educação, Cultura e Desporto		7.293.303	28,76
12	Educação			
361	Ensino Fundamental			
0001	Encargos Especiais			
	0005 Compromissos Decorrentes de Sentenças Judiciais - MDE		4.000	0,02
	Objetivo: Pagar as ações judiciais transitadas e julgadas vinculadas a Manutenção e Desenvolvimento do Ensino.			
12	Educação			
361	Ensino Fundamental			
1023	Educação de boa qualidade para todos			
	1002 Aquisição de Transporte Escolar		141.757	0,56
	Objetivo: Aquisição de transporte escolar para atender aos alunos do ensino fundamental.			
12	Educação			
361	Ensino Fundamental			
1023	Educação de boa qualidade para todos			
	1003 Construção, reforma e ampliação de Unidades Escolares		50.000	0,20
	Objetivo: Construir, reformar ou ampliar unidades escolares nas comunidades: Logradouro, Boa Vista, Cipó, Genipapo, Quandu, Umbuzeiro e outras localidades do Município, demanda do orçamento participativo.			
12	Educação			
365	Educação Infantil			
1024	Programa de Desenvolvimento do Ensino Infantil			
	1004 Construção, Ampliação e Reforma de Creche		15.000	0,06
	Objetivo: Construir, ampliar ou reformar creches no município.			
27	Desporto e Lazer			
812	Desporto Comunitário			
1030	Programa Incentivo ao Esporte			
	1005 Implantação, Ampliação ou melhoria de Obras de Infra- Estrutura Esportiva		1.769.000	6,98
	Objetivo: Construir, ampliar ou reformar campo de futebol, quadra, ginásio, Academia ao Ar Livre e outros.			
23	Comércio e Serviços			
695	Turismo			
1029	Programa Incentivo ao Turismo			
	1006 Implantação de Infraestrutura Turística		799.000	3,15
	Objetivo: Implantar no município infraestrutura turística, através da construção de portal turístico, pavimentação, construção e revitalização de praças e outros.			
12	Educação			
361	Ensino Fundamental			
1023	Educação de boa qualidade para todos			
	2006 Manutenção das Atividades do Ensino Fundamental-MDE		1.015.200	4,00
	Objetivo: Manter as atividades do ensino fundamental, inclusive capacitação de professores e servidores vinculados ao ensino fundamental.			
12	Educação			
365	Educação Infantil			

**Prefeitura Municipal de Santana de Mangueira**

Secretaria de Administração Financeira

Departamento de Contabilidade - Orçamento-Programa de 2013 - R\$ 1,00

Demonstrativo dos Programas Anuais de Trabalho

Classificação Institucional Funcional Programática		Esfera	Dotação Orçamentária	%
02.040	Secretaria de Educação, Cultura e Desporto		7.293.303	28,76
1024	Programa de Desenvolvimento do Ensino Infantil			
	2007 Manutenção das Atividades do Ensino Infantil - MDE		44.919	0,18
	Objetivo: Manter as atividades do Ensino Infantil - MDE, inclusive capacitação de professores e servidores vinculados ao ensino infantil.			
12	Educação			
366	Educação de Jovens e Adultos			
1027	Programa de Educação de Jovens e Adultos			
	2008 Manutenção da Educação de Jovens e Adultos		16.240	0,06
	Objetivo: Manter a educação de jovens e adultos - MDE, inclusive capacitação de professores e servidores vinculados a educação de jovens e adultos.			
12	Educação			
361	Ensino Fundamental			
1023	Educação de boa qualidade para todos			
	2009 Manutenção da Merenda Escolar do Ensino Fundamental - PNAE		89.100	0,35
	Objetivo: Adquirir gêneros alimentícios para a merenda dos alunos das escolas municipais do ensino fundamental.			
12	Educação			
361	Ensino Fundamental			
1023	Educação de boa qualidade para todos			
	2010 Manutenção do Ensino Fundamental - Fundeb - 60%		1.759.416	6,94
	Objetivo: Manter as atividades do Ensino Fundamental - Fundeb 60%.			
12	Educação			
361	Ensino Fundamental			
1023	Educação de boa qualidade para todos			
	2011 Manutenção do Ensino Fundamental - Fundeb - 40%		602.630	2,38
	Objetivo: Manter as atividades do Ensino Fundamental - Fundeb 40%.			
12	Educação			
361	Ensino Fundamental			
1023	Educação de boa qualidade para todos			
	2012 Manutenção do Transporte Escolar do Ensino Fundamental		307.249	1,21
	Objetivo: Manter as atividades do transporte escolar do Ensino Fundamental.			
12	Educação			
365	Educação Infantil			
1024	Programa de Desenvolvimento do Ensino Infantil			
	2013 Manutenção da Merenda Escolar da Creche - PNAC		35.400	0,14
	Objetivo: Adquirir gêneros alimentícios para merenda destinados aos alunos das creches municipais.			
12	Educação			
361	Ensino Fundamental			
1023	Educação de boa qualidade para todos			
	2014 Manutenção do Salário Educação -QSE		67.453	0,27
	Objetivo: Manter a cota municipal de Salário Educação.			

**Prefeitura Municipal de Santana de Mangueira**

Secretaria de Administração Financeira

Departamento de Contabilidade - Orçamento-Programa de 2013 - R\$ 1,00

Demonstrativo dos Programas Anuais de Trabalho

Classificação Institucional Funcional Programática	Esfera	Dotação Orçamentária	%
02.040 Secretaria de Educação, Cultura e Desporto		7.293.303	28,76
361 Ensino Fundamental			
1023 Educação de boa qualidade para todos			
2015 Programa Dinheiro Direto na Escola - PDDE		14.116	0,06
Objetivo: Manter o Programa Dinheiro Direto na Escola - PDDE			
12 Educação			
366 Educação de Jovens e Adultos			
1027 Programa de Educação de Jovens e Adultos			
2016 Manutenção da Educação de Jovens e Adultos - Fundeb 60%		4.120	0,02
Objetivo: Manter a educação de jovens e adultos - Fundeb 60%			
12 Educação			
366 Educação de Jovens e Adultos			
1027 Programa de Educação de Jovens e Adultos			
2017 Manutenção da Educação de Jovens e Adultos - Fundeb 40%		8.120	0,03
Objetivo: Manter a educação de jovens e adultos - Fundeb 40%			
12 Educação			
365 Educação Infantil			
1024 Programa de Desenvolvimento do Ensino Infantil			
2018 Manutenção do Ensino Infantil - Fundeb 60%		6.120	0,02
Objetivo: Manter as atividades do Ensino Infantil- Fundeb 60%			
12 Educação			
365 Educação Infantil			
1024 Programa de Desenvolvimento do Ensino Infantil			
2019 Manutenção do Ensino Infantil - Fundeb 40%		34.993	0,14
Objetivo: Manter as atividades do Ensino Infantil - Fundeb 40%			
12 Educação			
365 Educação Infantil			
1024 Programa de Desenvolvimento do Ensino Infantil			
2020 Manutenção do Programa Nacional de Alimentação Pré-Escolar - PNAP		15.000	0,06
Objetivo: Adquirir gêneros alimentícios para a merenda escolar dos alunos da pré-escola.			
12 Educação			
365 Educação Infantil			
1024 Programa de Desenvolvimento do Ensino Infantil			
2021 Manuteção do Transporte Escolar do Ensino Infantil		1.828	0,01
Objetivo: Manter as Atividades do Transporte Escolar do Ensino Infantil.			
12 Educação			
362 Ensino Médio			
1023 Educação de boa qualidade para todos			
2022 Manutenção do Transporte Escolar do Ensino Médio		19.577	0,08
Objetivo: Mater as Atividades do Transporte Escolar do Ensino Médio.			
12 Educação			
366 Educação de Jovens e Adultos			


**Prefeitura Municipal de Santana de Mangueira**

Secretaria de Administração Financeira

Departamento de Contabilidade - Orçamento-Programa de 2013 - R\$ 1,00

Demonstrativo dos Programas Anuais de Trabalho

Classificação Institucional Funcional Programática	Esfera	Dotação Orçamentária	%
02.040 Secretaria de Educação, Cultura e Desporto		7.293.303	28,76
1027 Programa de Educação de Jovens e Adultos			
2023 Manutenção da Merenda Escolar do PNAE-EJA		3.100	0,01
Objetivo: Adquirir gêneros alimentícios para a merenda escolar dos alunos do EJA.			
23 Comércio e Serviços			
695 Turismo			
1029 Programa Incentivo ao Turismo			
2024 Promoção de Eventos Sociais e Culturais		248.000	0,98
Objetivo: Promover e apoiar as festas de São João, Festa de Nossa Senhora Santana, Santo Expedito, Santo Antonio, Emancipação Política e outros eventos tradicionais do município.			
27 Desporto e Lazer			
812 Desporto Comunitário			
1030 Programa Incentivo ao Esporte			
2025 Apoio ao Desporto Amador		4.500	0,02
Objetivo: Apoiar a prática de desporto amador com a aquisição e distribuição de material esportivo, entre outros.			
12 Educação			
366 Educação de Jovens e Adultos			
1027 Programa de Educação de Jovens e Adultos			
2026 Manutenção do Programa Brasil Alfabetizado		40.000	0,16
Objetivo: Manter o Programa Brasil Alfabetizado.			
13 Cultura			
392 Difusão Cultural			
1049 Programa Incentivo a Cultura			
2027 Apoio às manifestações culturais do município		3.000	0,01
Objetivo: Apoiar as manifestações culturais do município, através da apresentação de projetos, dentro das seguintes áreas: música e dança, cultura popular e artesanato, acervo e patrimônio histórico e outros.			
12 Educação			
365 Educação Infantil			
1024 Programa de Desenvolvimento do Ensino Infantil			
2056 Programa Dinheiro Direto na Escola - PDDE Pré-Escola		3.654	0,01
Objetivo: Manter o Programa Dinheiro Direto na Escola - PDDE Pré-Escola.			
12 Educação			
365 Educação Infantil			
1024 Programa de Desenvolvimento do Ensino Infantil			
2057 Programa Dinheiro Direto na Escola - PDDE Creche		671	0,00
Objetivo: Manter o Programa Dinheiro Direto na Escola - PDDE Creche.			
27 Desporto e Lazer			
812 Desporto Comunitário			
1030 Programa Incentivo ao Esporte			
2058 Manutenção do Programa Segundo Tempo		170.140	0,67
Objetivo: Manter o Programa Segundo Tempo promovendo ações que incluam na vida de crianças e adolescentes, acesso ao esporte educacional, como forma de lazer, a fim de gerar uma contribuição para o desenvolvimento integral dessas crianças e adolescentes, fazendo com que haja uma mudança			

**Prefeitura Municipal de Santana de Mangueira**

Secretaria de Administração Financeira

Departamento de Contabilidade - Orçamento-Programa de 2013 - R\$ 1,00

Demonstrativo dos Programas Anuais de Trabalho

Classificação Institucional Funcional Programática	Esfera	Dotação Orçamentária	%
02.040 Secretaria de Educação, Cultura e Desporto		7.293.303	28,76

no dia a dia das mesmas, proporcionando metas a serem superadas e possibilitando o desenvolvimento da convivência social, construção de valores, melhoria da saúde e do lazer.

	Pessoal e Encargos Sociais	Juros e Encargos da Dívida	Outras Despesas Correntes	Investimentos	Inversões Financeiras	Amortização da Dívida	Reserva de Contigência		
Fiscal:	3.306.258		1.197.788	2.789.257				7.293.303	28,76
Seguridade:								0	0,00
Total:	3.306.258		1.197.788	2.789.257				7.293.303	28,76

**Prefeitura Municipal de Santana de Mangueira**

Secretaria de Administração Financeira

Departamento de Contabilidade - Orçamento-Programa de 2013 - R\$ 1,00

Demonstrativo dos Programas Anuais de Trabalho

Classificação Institucional Funcional Programática		Esfera	Dotação Orçamentária	%
02.050	Secretaria de Saúde e Saneamento		11.054.975	43,60
10	Saúde			
303	Suporte Profilático e Terapêutico			
1022	Programa de Saúde e Saneamento			
1007	Ações de Saneamento Básico		2.747.000	10,83
	Objetivo: Promover Ações de Saneamento Básico com a construção ou recuperação de esgotamento sanitário e resíduos sólidos entre as ruas Nossa Senhora de Fátima e rua Ibiapina de Sousa Mangueira, e em outras localidades do município, demanda do orçamento participativo.			
10	Saúde			
303	Suporte Profilático e Terapêutico			
1019	Programa Saúde para todos			
1008	Melhoria Habitacional		2.345.000	9,25
	Objetivo: Melhorias habitacionais para o controle da doença de chagas, nas comunidades: Baixa do Juá, Olho D'água dos Umburanas, Icós, Água Grande e em outras localidades do município, demanda do orçamento participativo.			
10	Saúde			
303	Suporte Profilático e Terapêutico			
1022	Programa de Saúde e Saneamento			
1009	Construção de Abastecimento D'água		1.418.200	5,59
	Objetivo: Ampliar o abastecimento d'água ou implantar através da construção ou recuperação de açudes, cisternas, perfuração, instalação de poços e outros, nas seguintes localidades: Figueira, Mata dos Barbosa, Poço Cachorro, Canoa, Água Grande, Cacimba dos Cabras, Talhado, Icós, Quandu, Poço Redondo, Canoinhas, Genipapo, Calunguinha, Tranqueira, Maniçoba, Diamante, Mandacaru, Coruja, Gameleira, Boa Vista, Poço Cachorro II e outras localidades do município, demanda do orçamento participativo.			
10	Saúde			
303	Suporte Profilático e Terapêutico			
1022	Programa de Saúde e Saneamento			
1010	Melhorias Sanitárias		493.000	1,94
	Objetivo: Proporcionar melhorias sanitárias nos domicílios do Município.			
10	Saúde			
301	Atenção Básica			
1019	Programa Saúde para todos			
1011	Construção, Ampliação e Reforma do Prédio da Secretaria de Saúde e Saneamento		20.000	0,08
	Objetivo: Construir, Ampliar e Reformar o prédio da Secretaria de Saúde e Saneamento do município.			
10	Saúde			
304	Vigilância Sanitária			
1022	Programa de Saúde e Saneamento			
1012	Construção de Aterro Sanitário		2.941.775	11,60
	Objetivo: Construir um aterro sanitário.			
10	Saúde			
301	Atenção Básica			
2009	Programa de Apoio Administrativo da Secretaria de Saúde e Saneamento			
2028	Manutenção da Secretaria de Saúde e Saneamento		1.087.500	4,29
	Objetivo: Manter as atividades administrativas da Secretaria de Saúde e Saneamento, inclusive capacitação de			



Prefeitura Municipal de Santana de Mangueira

Secretaria de Administração Financeira

Departamento de Contabilidade - Orçamento-Programa de 2013 - R\$ 1,00

Demonstrativo dos Programas Anuais de Trabalho

Classificação Institucional Funcional Programática	Esfera	Dotação Orçamentária	%
02.050 Secretaria de Saúde e Saneamento		11.054.975	43,60

servidores da área de saúde.

18 Gestão Ambiental

541 Preservação e Conservação Ambiental

1040 Programa de Desenvolvimento Sustentável dos Recursos Ambientais

2029 Realização de ações voltadas a Preservação Ambiental

2.500 0,01

Objetivo: Realizar eventos relacionados à preservação do meio ambiente, incluindo campanhas de educação ambiental com palestras e cartilhas destinadas a população, promover ações para estimular e proporcionar o reflorestamento em áreas degradadas e proteção à fauna e flora entre outras ações.

	Pessoal e Encargos Sociais	Juros e Encargos da Dívida	Outras Despesas Correntes	Investimentos	Inversões Financeiras	Amortização da Dívida	Reserva de Contigência		
Fiscal:			2.500					2.500	0,01
Seguridade:	545.500		532.000	9.974.975				11.052.475	43,59
Total:	545.500		534.500	9.974.975				11.054.975	43,60

**Prefeitura Municipal de Santana de Mangueira**

Secretaria de Administração Financeira

Departamento de Contabilidade - Orçamento-Programa de 2013 - R\$ 1,00

Demonstrativo dos Programas Anuais de Trabalho

Classificação Institucional Funcional Programática		Esfera	Dotação Orçamentária	%
02.060	Secretaria de Transporte e Urbanismo		1.241.930	4,90
17	Saneamento			
512	Saneamento Básico Urbano			
1006	Programa Saneamento de Qualidade			
1013	Ações de Saneamento Básico		105.000	0,41
	Objetivo: Promover Ações de Saneamento Básico com a construção de esgotamento sanitário e resíduos sólidos entre as ruas Nossa Senhora de Fátima e rua Ibiapina de Sousa Mangueira, e em outras localidades do município, demanda do orçamento.			
15	Urbanismo			
451	Infra-Estrutura Urbana			
1005	Programa de Desenvolvimento da Infra-Estrutura do Município			
1014	Implantação, Ampliação ou melhoria de Obras de Infra-Estrutura Urbana		110.390	0,44
	Objetivo: Construção de Pavimentação(asfáltica e/ou em paralelepípedo) e drenagem em pontos críticos do Município, e outras ações.			
27	Desporto e Lazer			
813	Lazer			
1005	Programa de Desenvolvimento da Infra-Estrutura do Município			
1015	Construção e Reforma de Praças e Canteiros		105.000	0,41
	Objetivo: Construir e reformar praças e canteiros do município.			
15	Urbanismo			
451	Infra-Estrutura Urbana			
1005	Programa de Desenvolvimento da Infra-Estrutura do Município			
1016	Aquisição e Desapropriação de Imóveis		10.000	0,04
	Objetivo: Adquirir e desapropriar imóveis para o interesse público			
26	Transporte			
782	Transporte Rodoviário			
1005	Programa de Desenvolvimento da Infra-Estrutura do Município			
1017	Construção e Recuperação de Passagens Molhadas		441.500	1,74
	Objetivo: Construir e recuperar passagens molhadas nas seguintes localidades: Sítio Mandacaru, Poço Redondo, Carnaúba Seca, Crispim, Canoinha, Talhado, Serrote, Roça Grande, Poço, Cachorro II, Cacimba dos Cabras, Olho D'Água dos Umburanas, Mata dos Barbosa, Água Grande, Cipó, Boa Vista, no Riacho do Zé Nicolau acesso ao Sítio Figueira e outras localidades do município, demanda do orçamento participativo.			
16	Habitação			
482	Habitação Urbana			
1005	Programa de Desenvolvimento da Infra-Estrutura do Município			
1018	Melhorias Habitacionais		105.000	0,41
	Objetivo: Melhorias habitacionais para atender às comunidades: Baixa do Juá, Olho D'água dos Umburanas, Icós, Água Grande e em outras localidades do município, demanda do orçamento participativo.			
18	Gestão Ambiental			
544	Recursos Hídricos			
1005	Programa de Desenvolvimento da Infra-Estrutura do Município			
1019	Construção de Abastecimento D Água		105.000	0,41
	Objetivo: Ampliar o abastecimento d'água ou implantar através da construção ou recuperação de açudes, cisternas, barragens, perfuração, instalação de poços e outros, nas seguintes localidades: Figueira,			

**Prefeitura Municipal de Santana de Mangueira**

Secretaria de Administração Financeira

Departamento de Contabilidade - Orçamento-Programa de 2013 - R\$ 1,00

Demonstrativo dos Programas Anuais de Trabalho

Classificação Institucional Funcional Programática

Esfera

Dotação
Orçamentária

%

02.060 Secretaria de Transporte e Urbanismo**1.241.930****4,90**

Mata dos Barbosa, Poço Cachorro, Canoa, Água Grande, Cacimba dos Cabras, Talhado, Icós, Quando, Poço Redondo, Canoinhas, Genipapo, Calunguinha, Tranqueira, Maniçoba, Diamante, Mandacaru, Coruja, Gameleira, Boa Vista, Poço Cachorro II e outras localidades do município, demanda do orçamento participativo.

15 Urbanismo

451 Infra-Estrutura Urbana

1005 Programa de Desenvolvimento da Infra-Estrutura do Município

1020 Construção, Reforma e Ampliação de Prédios Públicos**10.000****0,04****Objetivo:** Construir, Reformar e Ampliar Prédios Públicos.

04 Administração

122 Administração Geral

2014 Programa de Apoio Administrativo da Secretaria de Transporte e Urbanismo

2030 Manutenção das Atividades da Secretaria de Transporte e Urbanismo**220.500****0,87****Objetivo:** Manter as atividades da Secretaria de Transporte e Urbanismo.

26 Transporte

782 Transporte Rodoviário

1008 Programa Rodovias de boa qualidade para todos

2031 Recuperação de Estradas Vicinais**29.540****0,12****Objetivo:** Manter as estradas vicinais na comunidade Serrote e em outras localidades do município, demanda do orçamento participativo.

	Pessoal e Encargos Sociais	Juros e Encargos da Dívida	Outras Despesas Correntes	Investimentos	Inversões Financeiras	Amortização da Dívida	Reserva de Contigência
--	----------------------------	----------------------------	---------------------------	---------------	-----------------------	-----------------------	------------------------

Fiscal:	71.000		174.040	986.890	10.000		1.241.930	4,90
Seguridade:							0	0,00
Total:	71.000		174.040	986.890	10.000		1.241.930	4,90

**Prefeitura Municipal de Santana de Mangueira**

Secretaria de Administração Financeira

Departamento de Contabilidade - Orçamento-Programa de 2013 - R\$ 1,00

Demonstrativo dos Programas Anuais de Trabalho

Classificação Institucional Funcional Programática		Esfera	Dotação Orçamentária	%
02.070	Secretaria de Assistência Social e Previdência		556.162	2,19
08	Assistência Social			
244	Assistência Comunitária			
1031	Ação Social para todos			
1021	Construção de Cisternas		260.742	1,03
	Objetivo: Construir cisternas de placas para armazenamento de água de chuva no município e capacitar os beneficiários para convivência com o semi-árido, para atender as comunidades: Figueira, Mata dos Barbosa, Cacimba dos Cabras, Talhado, Icós, Quandu, Genipapo, Maniçoba, Diamante, Gameleira, Pau Ferro, Olho D'Água dos Umburanas, Umbuzeiro, Logradouro e outras localidades do município, demanda do orçamento participativo			
08	Assistência Social			
244	Assistência Comunitária			
1031	Ação Social para todos			
2032	Assistência às famílias em situação de riscos e vulnerabilidade socioeconômica		6.000	0,02
	Objetivo: Acompanhar as famílias em situação de riscos e vulnerabilidade socioeconômica com ações de desenvolvimento da auto estima, fortalecimento dos laços familiares e comunitários e que possam garantir a superação ou minimização de tal situação.			
08	Assistência Social			
243	Assistência à Criança a ao Adolescente			
1031	Ação Social para todos			
2033	Manutenção do Conselho Tutelar		51.620	0,20
	Objetivo: Manter o Conselho Tutelar.			
08	Assistência Social			
244	Assistência Comunitária			
2011	Programa de Apoio Administrativo da Secretaria de Assistência Social e Previdência			
2034	Manutenção das Atividades da Secretaria de Assistência Social e Previdência		177.800	0,70
	Objetivo: Manter as atividades administrativas da Secretaria de Assistência Social e Previdência.			
08	Assistência Social			
244	Assistência Comunitária			
1048	Programa Viver Bem			
2035	Manutenção do Programa Viver Bem		55.000	0,22
	Objetivo: Desenvolver a cidadania e a inclusão social da família em situação de vulnerabilidade social, por meio da transferência financeira, em complementação da renda familiar para a melhoria da sua condição de vida, a assistência social às famílias de baixa renda; para erradicação da pobreza, incentivar a permanência na escola dos filhos ou dependentes das famílias beneficiárias, incentivar as gestantes beneficiárias a submeter-se ao acompanhamento pré-natal, bem como garantir que as crianças sejam regularmente vacinadas.			
08	Assistência Social			
244	Assistência Comunitária			
1031	Ação Social para todos			
2059	Manutenção dos Conselhos Municipais da Política de Assistência Social e Afins		5.000	0,02
	Objetivo: Manter o funcionamento dos Conselhos Municipais da Política de Assistência Social e Afins existentes no município.			

**Prefeitura Municipal de Santana de Mangueira**

Secretaria de Administração Financeira

Departamento de Contabilidade - Orçamento-Programa de 2013 - R\$ 1,00

Demonstrativo dos Programas Anuais de Trabalho

Classificação Institucional Funcional Programática							Esfera	Dotação Orçamentária	%
02.070	Secretaria de Assistência Social e Previdência							556.162	2,19
	Pessoal e Encargos Sociais	Juros e Encargos da Dívida	Outras Despesas Correntes	Investimentos	Inversões Financeiras	Amortização da Dívida	Reserva de Contigência		
Fiscal:								0	0,00
Seguridade:	160.820		137.100	258.242				556.162	2,19
Total:	160.820		137.100	258.242				556.162	2,19

**Prefeitura Municipal de Santana de Mangueira**

Secretaria de Administração Financeira

Departamento de Contabilidade - Orçamento-Programa de 2013 - R\$ 1,00

Demonstrativo dos Programas Anuais de Trabalho

Classificação Institucional Funcional Programática

Esfera

Dotação
Orçamentária

%

02.080 Secretaria de Agricultura e Abastecimento**653.574 2,58**

20 Agricultura

601 Promoção da Produção Vegetal

1047 Programa Desenvolvendo a Infraestrutura e Serviços Rurais

1022 Aquisição de Patrulha Mecanizada**303.000 1,19****Objetivo:** Adquirir uma patrulha mecanizada.

20 Agricultura

601 Promoção da Produção Vegetal

1047 Programa Desenvolvendo a Infraestrutura e Serviços Rurais

1023 Implantação de Infraestrutura e Serviços Rurais**10.000 0,04****Objetivo:** Implantar infraestrutura e serviços rurais, através da aquisição de equipamentos e máquinas agrícolas, construção de um centro para exposição e comercialização de produtos, e outros, tendo como objetivo apoiar a implementação e expansão dos investimentos que beneficiem coletivamente os agricultores familiares, demanda do orçamento participativo.

20 Agricultura

604 Defesa Sanitária Animal

1047 Programa Desenvolvendo a Infraestrutura e Serviços Rurais

1024 Construção, Reforma e Ampliação do Matadouro Público**203.000 0,80****Objetivo:** Construir, reformar e ampliar o Matadouro Público do município.

20 Agricultura

602 Promoção da Produção Animal

1010 Programa de Apoio Comunitário Rural

2036 Apoio ao Pequeno Criador**11.500 0,05****Objetivo:** Apoiar os pequenos criadores, através da construção de brete para vacinação de animais e outras ações, para atender as comunidades: Poço Cachorro II, Figueira, Baixa de Juá, e outras localidades do município, demanda do orçamento participativo.

20 Agricultura

601 Promoção da Produção Vegetal

1010 Programa de Apoio Comunitário Rural

2037 Apoio ao Pequeno Produtor Rural**11.500 0,05****Objetivo:** Apoiar o pequeno produtor rural através de defensivos agrícolas, corte de terra, insumos, sementes selecionadas, máquinas de pulverizar e implementos agrícolas, assistência técnica e outros, para atender as comunidades: Baixa do Juá, Talhado, Diamante, Cacimba das Cabras, Canoa, Genipapo, Quandu, Umbuzeiro, Carnaúba Seca, Figueira, Mandacaru, Logradouro, Poço, Cachorro II, Olho D'Água dos Umburanas e outras localidades, demanda do orçamento participativo.

20 Agricultura

122 Administração Geral

2015 Programa de Apoio Administrativo da Secretaria de Agricultura e Abastecimento

2038 Manutenção das Atividades da Secretaria de Agricultura e Abastecimento**114.574 0,45****Objetivo:** Manter as atividades da Secretaria de Agricultura e Abastecimento.

	Pessoal e Encargos Sociais	Juros e Encargos da Dívida	Outras Despesas Correntes	Investimentos	Inversões Financeiras	Amortização da Dívida	Reserva de Contigência
--	----------------------------	----------------------------	---------------------------	---------------	-----------------------	-----------------------	------------------------

Fiscal: 77.074 55.000 521.500 653.574 2,58

Seguridade: 0 0,00

Total: 77.074 55.000 521.500 653.574 2,58

**Prefeitura Municipal de Santana de Mangueira**

Secretaria de Administração Financeira

Departamento de Contabilidade - Orçamento-Programa de 2013 - R\$ 1,00

Demonstrativo dos Programas Anuais de Trabalho

Classificação Institucional Funcional Programática

Esfera

Dotação
Orçamentária

%

02.090 Fundo Municipal de Saúde**1.300.987 5,13**

10 Saúde

301 Atenção Básica

1019 Programa Saúde para todos

1025 Construção, Ampliação e Reforma de Unidades de Saúde**208.170 0,82****Objetivo:** Construir, ampliar ou reformar as unidades de saúde para atender às comunidades: sede do município, Sítios Boa Vista e Olho D'Água dos Umburanas, e em outras localidades do Município, demanda do orçamento participativo.

10 Saúde

301 Atenção Básica

1019 Programa Saúde para todos

1027 Implantação de Polo de Academia da Saúde**80.000 0,32****Objetivo:** Implantação de Polo de Academia da Saúde para a orientação de práticas corporais e atividades físicas, lazer e modos de vida saudáveis, como forma de prover infraestrutura adequada ao Programa Academia da Saúde.

10 Saúde

301 Atenção Básica

1020 Programa de Atenção Básica

2039 Manutenção do Fundo Municipal de Saúde (Atenção Básica)**101.659 0,40****Objetivo:** Manter o Fundo Municipal de Saúde com ações voltadas à atenção básica

10 Saúde

304 Vigilância Sanitária

1016 Programa de Vigilância Sanitária

2040 Manutenção das Ações Básicas de Vigilância Sanitária**11.200 0,04****Objetivo:** Manter as Ações Básicas de Vigilância Sanitária

10 Saúde

301 Atenção Básica

1012 Programa Agentes Comunitários de Saúde - PACS

2041 Manutenção do Programa de Agentes Comunitários de Saúde - PACS**170.470 0,67****Objetivo:** Manter o Programa de Agentes Comunitários de Saúde.

10 Saúde

301 Atenção Básica

1017 Programa Farmácia Básica

2042 Manutenção do Programa de Assistência Farmacêutica Básica**62.999 0,25****Objetivo:** Manter o Programa de Assistência Farmacêutica Básica

10 Saúde

305 Vigilância Epidemiológica

1014 Programa de Estruturação da Vigilância em Saúde

2043 Manutenção do Piso Fixo de Vigilância e Promoção da Saúde - PFVPS**83.581 0,33****Objetivo:** Manter o Piso Fixo de Vigilância e Promoção da Saúde - PFVPS.

10 Saúde

301 Atenção Básica

1011 Programa Saúde da Família - PSF



Prefeitura Municipal de Santana de Mangueira

Secretaria de Administração Financeira

Departamento de Contabilidade - Orçamento-Programa de 2013 - R\$ 1,00

Demonstrativo dos Programas Anuais de Trabalho

Classificação Institucional Funcional Programática			Esfera	Dotação Orçamentária	%				
02.090	Fundo Municipal de Saúde			1.300.987	5,13				
	2044 Manutenção do Programa Saúde da Família - PSF			459.000	1,81				
	Objetivo: Manter o Programa Saúde da Família-PSF no município.								
10	Saúde								
301	Atenção Básica								
1013	Programa de Saúde Bucal								
	2045 Manutenção do Programa Saúde Bucal			104.500	0,41				
	Objetivo: Manter o Programa Saúde Bucal								
10	Saúde								
302	Assistência Hospitalar e Ambulatorial								
1019	Programa Saúde para todos								
	2055 Manutenção do Teto Municipal da Média e Alta Complexidade Ambulatorial e Hospitalar			19.408	0,08				
	Objetivo: Manter o Teto Municipal da Média e Alta Complexidade Ambulatorial e Hospitalar.								
	Pessoal e Encargos Sociais	Juros e Encargos da Dívida	Outras Despesas Correntes	Investimentos	Inversões Financeiras	Amortização da Dívida	Reserva de Contigência		
Fiscal:								0	0,00
Seguridade:	705.210		282.107	313.670				1.300.987	5,13
Total:	705.210		282.107	313.670				1.300.987	5,13

**Prefeitura Municipal de Santana de Mangueira**

Secretaria de Administração Financeira

Departamento de Contabilidade - Orçamento-Programa de 2013 - R\$ 1,00

Demonstrativo dos Programas Anuais de Trabalho

Classificação Institucional Funcional Programática		Esfera	Dotação Orçamentária	%
02.100	Fundo Municipal de Assistência Social		498.111	1,97
08	Assistência Social			
241	Assistência ao Idoso			
1032	Programa de Valorização da Pessoa Idosa			
	2046 Manutenção das políticas voltadas à pessoa idosa		15.000	0,06
	Objetivo: Promover ações que garantam à pessoa idosa espaço de promoção social, intelectual, cultural e esportivo.			
08	Assistência Social			
244	Assistência Comunitária			
1033	Programa de Atenção Integral à Família			
	2047 Manutenção do Programa Piso Básico Fixo - PAIF		68.000	0,27
	Objetivo: Desenvolver ações relativas à acolhida, informação e orientação, inserção em serviços da assistência social, tais como socioeducativos e de convivência, encaminhamentos a outras políticas, promoção de acesso à renda e, especialmente, acompanhamento socio familiar.			
08	Assistência Social			
243	Assistência à Criança e ao Adolescente			
1037	Programa de Erradicação do Trabalho Infantil			
	2048 Manutenção de Proteção Social Especial - PETI		72.840	0,29
	Objetivo: Desenvolver ações voltadas à erradicação de todas as formas de trabalho infantil, atendendo famílias cujas crianças e adolescentes com idade inferior a 16 anos se encontrem em situação de trabalho.			
08	Assistência Social			
243	Assistência à Criança e ao Adolescente			
1038	Programa Pro Jovem			
	2049 Manutenção do Piso Básico Variável - PRÓ-JOVEM		123.100	0,49
	Objetivo: Complementar a proteção social à família, criando mecanismos para garantir a convivência familiar e comunitária para a inserção, reinserção e permanência do jovem no sistema educacional			
08	Assistência Social			
244	Assistência Comunitária			
1031	Ação Social para todos			
	2050 Manutenção do Fundo Municipal de Assistência Social		20.000	0,08
	Objetivo: Manter as ações do Fundo Municipal de Assistência Social.			
08	Assistência Social			
244	Assistência Comunitária			
1031	Ação Social para todos			
	2051 Manutenção do Programa Bolsa Família - (IGD)		39.119	0,15
	Objetivo: Desenvolver ações relacionadas à gestão do Programa Bolsa Família- PBF no município.			
08	Assistência Social			
244	Assistência Comunitária			
1043	Programa Segurança Alimentar e Nutricional			
	2052 Implantação e Manutenção dos Programas de Segurança Alimentar		160.052	0,63
	Objetivo: Implantar e manter os programas de Segurança Alimentar: Agricultura Urbana, Compra Direta de Alimentação Familiar, Educação Alimentar e Nutricional, Hortas Comunitárias, Feiras Comunitárias, entre outros.			




Prefeitura Municipal de Santana de Mangueira

Secretaria de Administração Financeira

Departamento de Contabilidade - Orçamento-Programa de 2013 - R\$ 1,00

Demonstrativo dos Programas Anuais de Trabalho

Classificação Institucional Funcional Programática							Esfera	Dotação Orçamentária	%
02.100	Fundo Municipal de Assistência Social							498.111	1,97
	Pessoal e Encargos Sociais	Juros e Encargos da Dívida	Outras Despesas Correntes	Investimentos	Inversões Financeiras	Amortização da Dívida	Reserva de Contingência		
Fiscal:								0	0,00
Seguridade:	72.875		376.135	49.101				498.111	1,96
Total:	72.875		376.135	49.101				498.111	1,96

**Prefeitura Municipal de Santana de Mangueira**

Secretaria de Administração Financeira

Departamento de Contabilidade - Orçamento-Programa de 2013 - R\$ 1,00

Demonstrativo dos Programas Anuais de Trabalho

Classificação Institucional Funcional Programática

Esfera

Dotação
Orçamentária

%

99.990 Reserva de Contingência**74.000****0,29**

99 Reserva de Contingência

999 Reserva de Contingência

9001 Reserva de Contingência

9001 Reserva de Contingência**74.000****0,29****Objetivo:** Atender aos passivos contingentes e outros riscos e eventos fiscais imprevistos estabelecidos no anexo de riscos fiscais.

Pessoal e Encargos Sociais	Juros e Encargos da Dívida	Outras Despesas Correntes	Investimentos	Inversões Financeiras	Amortização da Dívida	Reserva de Contingência
----------------------------	----------------------------	---------------------------	---------------	-----------------------	-----------------------	-------------------------

Fiscal:

74.000

74.000**0,29**

Seguridade:

0

0,00**Total:****74.000****74.000****0,29**

Pessoal e Encargos Sociais	Juros e Encargos da Dívida	Outras Despesas Correntes	Investimentos	Inversões Financeiras	Amortização da Dívida	Reserva de Contingência
----------------------------	----------------------------	---------------------------	---------------	-----------------------	-----------------------	-------------------------

GERAL

Fiscal:

4.843.737

7.000

2.316.378

4.405.797

10.000

293.000

74.000

11.949.912**47,13**

Seguridade:

1.484.405

1.327.342


10.595.988


13.407.735**52,87****Total:****6.328.142****7.000****3.643.720****15.001.785****10.000****293.000****74.000****25.357.647****100,00**


Intra-Orçamen.:

0

0,00


LUCICLEITSON MANGUEIRA
MAGALHÃES
SECRETÁRIO DE
ADMINISTRAÇÃO
FINANCEIRA


CLAIR LEITÃO MARTINS
DINIZ
TC/CRC 4.395-PB


TANIA MANGUEIRA NITÃO
INÁCIO
PREFEITA

**Prefeitura Municipal de Santana de Mangueira**

Secretaria de Administração Financeira

Departamento de Contabilidade - Orçamento-Programa de 2013 - R\$ 1,00

Demonstrativo das Funções, Subfunções e Programa por Operações Especiais, Projetos e Atividades -

ANEXO VI

Código	Descrição	Esfera	Total	Operações Especiais	Projeto	Atividade	%
01.010	Câmara Municipal						
01	Legislativa						
		Total:	510.000		10.000	500.000	
		Fiscal:	510.000		10.000	500.000	
		Seguridade:					
031	Ação Legislativa						
		Total:	510.000		10.000	500.000	
		Fiscal:	510.000		10.000	500.000	
		Seguridade:					
1005	Programa de Desenvolvimento da Infra-Estrutura do Município						
		Total:	10.000		10.000		
		Fiscal:	10.000		10.000		
		Seguridade:					
2001	Programa de apoio administrativo do Poder Legislativo						
		Total:	500.000			500.000	
		Fiscal:	500.000			500.000	
		Seguridade:					
		Total da Unidade:	510.000		10.000	500.000	2,01
		Fiscal:	510.000		10.000	500.000	
		Seguridade:					

**Prefeitura Municipal de Santana de Mangueira**

Secretaria de Administração Financeira

Departamento de Contabilidade - Orçamento-Programa de 2013 - R\$ 1,00

Demonstrativo das Funções, Subfunções e Programa por Operações Especiais, Projetos e Atividades -

ANEXO VI

Código	Descrição	Esfera	Total	Operações Especiais	Projeto	Atividade	%
02.010	Gabinete do Prefeito						
04	Administração						
		Total:	442.113		10.000	432.113	
		Fiscal:	442.113		10.000	432.113	
		Seguridade:					
122	Administração Geral						
		Total:	442.113		10.000	432.113	
		Fiscal:	442.113		10.000	432.113	
		Seguridade:					
1005	Programa de Desenvolvimento da Infra-Estrutura do Município						
		Total:	10.000		10.000		
		Fiscal:	10.000		10.000		
		Seguridade:					
2002	Programa de apoio administrativo do Gabinete do Prefeito						
		Total:	432.113			432.113	
		Fiscal:	432.113			432.113	
		Seguridade:					
08	Assistência Social						
		Total:	26.000			26.000	
		Fiscal:	26.000			26.000	
		Seguridade:					
244	Assistência Comunitária						
		Total:	26.000			26.000	
		Fiscal:	26.000			26.000	
		Seguridade:					
2002	Programa de apoio administrativo do Gabinete do Prefeito						
		Total:	26.000			26.000	
		Fiscal:	26.000			26.000	
		Seguridade:					
Total da Unidade:			468.113		10.000	458.113	1,85
Fiscal:			468.113		10.000	458.113	
Seguridade:							

**Prefeitura Municipal de Santana de Mangueira**

Secretaria de Administração Financeira

Departamento de Contabilidade - Orçamento-Programa de 2013 - R\$ 1,00

Demonstrativo das Funções, Subfunções e Programa por Operações Especiais, Projetos e Atividades - ANEXO VI

Código	Descrição	Esfera	Total	Operações Especiais	Projeto	Atividade	%
02.020	Secretaria de Administração Geral						
04	Administração						
		Total:	1.098.216			1.098.216	
		Fiscal:	1.098.216			1.098.216	
		Seguridade:					
122	Administração Geral						
		Total:	1.098.216			1.098.216	
		Fiscal:	1.098.216			1.098.216	
		Seguridade:					
2005	Programa de Apoio Administrativo da Secretaria de Administração Geral						
		Total:	1.098.216			1.098.216	
		Fiscal:	1.098.216			1.098.216	
		Seguridade:					
		Total da Unidade:	1.098.216			1.098.216	4,33
		Fiscal:	1.098.216			1.098.216	
		Seguridade:					

**Prefeitura Municipal de Santana de Mangueira**

Secretaria de Administração Financeira

Departamento de Contabilidade - Orçamento-Programa de 2013 - R\$ 1,00

Demonstrativo das Funções, Subfunções e Programa por Operações Especiais, Projetos e Atividades -

ANEXO VI

Código	Descrição	Esfera	Total	Operações Especiais	Projeto	Atividade	%
02.030	Secretaria de Administração Financeira						
04	Administração						
		Total:	230.276			230.276	
		Fiscal:	230.276			230.276	
		Seguridade:					
123	Administração Financeira						
		Total:	230.276			230.276	
		Fiscal:	230.276			230.276	
		Seguridade:					
2006	Programa de Apoio Administrativo da Secretaria de Administração Financeira						
		Total:	230.276			230.276	
		Fiscal:	230.276			230.276	
		Seguridade:					
28	Encargos Especiais						
		Total:	378.000	378.000			
		Fiscal:	378.000	378.000			
		Seguridade:					
843	Serviço da Dívida Interna						
		Total:	300.000	300.000			
		Fiscal:	300.000	300.000			
		Seguridade:					
0001	Encargos Especiais						
		Total:	300.000	300.000			
		Fiscal:	300.000	300.000			
		Seguridade:					
845	Transferências						
		Total:	78.000	78.000			
		Fiscal:	78.000	78.000			
		Seguridade:					
0001	Encargos Especiais						
		Total:	78.000	78.000			
		Fiscal:	78.000	78.000			
		Seguridade:					
Total da Unidade:			608.276	378.000		230.276	2,40
Fiscal:			608.276	378.000		230.276	
Seguridade:							

**Prefeitura Municipal de Santana de Mangueira**

Secretaria de Administração Financeira

Departamento de Contabilidade - Orçamento-Programa de 2013 - R\$ 1,00

Demonstrativo da Funções, Subfunções e Programa por Operações Especiais, Projetos e Atividades -

ANEXO VI

Código	Descrição	Esfera	Total	Operações Especiais	Projeto	Atividade	%
02.040	Secretaria de Educação, Cultura e Desporto						
12	Educação						
		Total:	4.299.663	4.000	206.757	4.088.906	
		Fiscal:	4.299.663	4.000	206.757	4.088.906	
		Seguridade:					
361	Ensino Fundamental						
		Total:	4.050.921	4.000	191.757	3.855.164	
		Fiscal:	4.050.921	4.000	191.757	3.855.164	
		Seguridade:					
0001	Encargos Especiais						
		Total:	4.000	4.000			
		Fiscal:	4.000	4.000			
		Seguridade:					
1023	Educação de boa qualidade para todos						
		Total:	4.046.921		191.757	3.855.164	
		Fiscal:	4.046.921		191.757	3.855.164	
		Seguridade:					
362	Ensino Médio						
		Total:	19.577			19.577	
		Fiscal:	19.577			19.577	
		Seguridade:					
1023	Educação de boa qualidade para todos						
		Total:	19.577			19.577	
		Fiscal:	19.577			19.577	
		Seguridade:					
365	Educação Infantil						
		Total:	157.585		15.000	142.585	
		Fiscal:	157.585		15.000	142.585	
		Seguridade:					
1024	Programa de Desenvolvimento do Ensino Infantil						
		Total:	157.585		15.000	142.585	
		Fiscal:	157.585		15.000	142.585	
		Seguridade:					
366	Educação de Jovens e Adultos						
		Total:	71.580			71.580	
		Fiscal:	71.580			71.580	
		Seguridade:					

**Prefeitura Municipal de Santana de Mangueira**

Secretaria de Administração Financeira

Departamento de Contabilidade - Orçamento-Programa de 2013 - R\$ 1,00

Demonstrativo da Funções, Subfunções e Programa por Operações Especiais, Projetos e Atividades - ANEXO VI

Código	Descrição	Esfera	Total	Operações Especiais	Projeto	Atividade	%
02.040	Secretaria de Educação, Cultura e Desporto						
12	Educação						
		Total:	4.299.663	4.000	206.757	4.088.906	
		Fiscal:	4.299.663	4.000	206.757	4.088.906	
		Seguridade:					
366	Educação de Jovens e Adultos						
		Total:	71.580			71.580	
		Fiscal:	71.580			71.580	
		Seguridade:					
1027	Programa de Educação de Jovens e Adultos						
		Total:	71.580			71.580	
		Fiscal:	71.580			71.580	
		Seguridade:					
13	Cultura						
		Total:	3.000			3.000	
		Fiscal:	3.000			3.000	
		Seguridade:					
392	Difusão Cultural						
		Total:	3.000			3.000	
		Fiscal:	3.000			3.000	
		Seguridade:					
1049	Programa Incentivo a Cultura						
		Total:	3.000			3.000	
		Fiscal:	3.000			3.000	
		Seguridade:					
23	Comércio e Serviços						
		Total:	1.047.000		799.000	248.000	
		Fiscal:	1.047.000		799.000	248.000	
		Seguridade:					
695	Turismo						
		Total:	1.047.000		799.000	248.000	
		Fiscal:	1.047.000		799.000	248.000	
		Seguridade:					
1029	Programa Incentivo ao Turismo						
		Total:	1.047.000		799.000	248.000	
		Fiscal:	1.047.000		799.000	248.000	
		Seguridade:					

**Prefeitura Municipal de Santana de Mangueira**

Secretaria de Administração Financeira

Departamento de Contabilidade - Orçamento-Programa de 2013 - R\$ 1,00

Demonstrativo da Funções, Subfunções e Programa por Operações Especiais, Projetos e Atividades - ANEXO VI

Código	Descrição	Esfera	Total	Operações Especiais	Projeto	Atividade	%
02.040	Secretaria de Educação, Cultura e Desporto						
27	Desporto e Lazer						
		Total:	1.943.640		1.769.000	174.640	
		Fiscal:	1.943.640		1.769.000	174.640	
		Seguridade:					
812	Desporto Comunitário						
		Total:	1.943.640		1.769.000	174.640	
		Fiscal:	1.943.640		1.769.000	174.640	
		Seguridade:					
1030	Programa Incentivo ao Esporte						
		Total:	1.943.640		1.769.000	174.640	
		Fiscal:	1.943.640		1.769.000	174.640	
		Seguridade:					
		Total da Unidade:	7.293.303	4.000	2.774.757	4.514.546	28,76
		Fiscal:	7.293.303	4.000	2.774.757	4.514.546	
		Seguridade:					

**Prefeitura Municipal de Santana de Mangueira**

Secretaria de Administração Financeira

Departamento de Contabilidade - Orçamento-Programa de 2013 - R\$ 1,00

Demonstrativo da Funções, Subfunções e Programa por Operações Especiais, Projetos e Atividades - ANEXO VI

Código	Descrição	Esfera	Total	Operações Especiais	Projeto	Atividade	%
02.050	Secretaria de Saúde e Saneamento						
10	Saúde						
		Total:	11.052.475		9.964.975	1.087.500	
		Fiscal:					
		Seguridade:	11.052.475		9.964.975	1.087.500	
301	Atenção Básica						
		Total:	1.107.500		20.000	1.087.500	
		Fiscal:					
		Seguridade:	1.107.500		20.000	1.087.500	
1019	Programa Saúde para todos						
		Total:	20.000		20.000		
		Fiscal:					
		Seguridade:	20.000		20.000		
2009	Programa de Apoio Administrativo da Secretaria de Saúde e Saneamento						
		Total:	1.087.500			1.087.500	
		Fiscal:					
		Seguridade:	1.087.500			1.087.500	
303	Suporte Profilático e Terapêutico						
		Total:	7.003.200		7.003.200		
		Fiscal:					
		Seguridade:	7.003.200		7.003.200		
1019	Programa Saúde para todos						
		Total:	2.345.000		2.345.000		
		Fiscal:					
		Seguridade:	2.345.000		2.345.000		
1022	Programa de Saúde e Saneamento						
		Total:	4.658.200		4.658.200		
		Fiscal:					
		Seguridade:	4.658.200		4.658.200		
304	Vigilância Sanitária						
		Total:	2.941.775		2.941.775		
		Fiscal:					
		Seguridade:	2.941.775		2.941.775		

**Prefeitura Municipal de Santana de Mangueira**

Secretaria de Administração Financeira

Departamento de Contabilidade - Orçamento-Programa de 2013 - R\$ 1,00

Demonstrativo das Funções, Subfunções e Programa por Operações Especiais, Projetos e Atividades - ANEXO VI

Código	Descrição	Esfera	Total	Operações Especiais	Projeto	Atividade	%
02.050	Secretaria de Saúde e Saneamento						
10	Saúde						
		Total:	11.052.475		9.964.975	1.087.500	
		Fiscal:					
		Seguridade:	11.052.475		9.964.975	1.087.500	
304	Vigilância Sanitária						
		Total:	2.941.775		2.941.775		
		Fiscal:					
		Seguridade:	2.941.775		2.941.775		
1022	Programa de Saúde e Saneamento						
		Total:	2.941.775		2.941.775		
		Fiscal:					
		Seguridade:	2.941.775		2.941.775		
18	Gestão Ambiental						
		Total:	2.500			2.500	
		Fiscal:	2.500			2.500	
		Seguridade:					
541	Preservação e Conservação Ambiental						
		Total:	2.500			2.500	
		Fiscal:	2.500			2.500	
		Seguridade:					
1040	Programa de Desenvolvimento Sustentável dos Recursos Ambientais						
		Total:	2.500			2.500	
		Fiscal:	2.500			2.500	
		Seguridade:					
Total da Unidade:			11.054.975		9.964.975	1.090.000	43,60
Fiscal:			2.500			2.500	
Seguridade:			11.052.475		9.964.975	1.087.500	

**Prefeitura Municipal de Santana de Mangueira**

Secretaria de Administração Financeira

Departamento de Contabilidade - Orçamento-Programa de 2013 - R\$ 1,00

Demonstrativo da Funções, Subfunções e Programa por Operações Especiais, Projetos e Atividades - ANEXO VI

Código	Descrição	Esfera	Total	Operações Especiais	Projeto	Atividade	%
02.060	Secretaria de Transporte e Urbanismo						
04	Administração						
		Total:	220.500			220.500	
		Fiscal:	220.500			220.500	
		Seguridade:					
122	Administração Geral						
		Total:	220.500			220.500	
		Fiscal:	220.500			220.500	
		Seguridade:					
2014	Programa de Apoio Administrativo da Secretaria de Transporte e Urbanismo						
		Total:	220.500			220.500	
		Fiscal:	220.500			220.500	
		Seguridade:					
15	Urbanismo						
		Total:	130.390		130.390		
		Fiscal:	130.390		130.390		
		Seguridade:					
451	Infra-Estrutura Urbana						
		Total:	130.390		130.390		
		Fiscal:	130.390		130.390		
		Seguridade:					
1005	Programa de Desenvolvimento da Infra-Estrutura do Município						
		Total:	130.390		130.390		
		Fiscal:	130.390		130.390		
		Seguridade:					
16	Habitação						
		Total:	105.000		105.000		
		Fiscal:	105.000		105.000		
		Seguridade:					
482	Habitação Urbana						
		Total:	105.000		105.000		
		Fiscal:	105.000		105.000		
		Seguridade:					
1005	Programa de Desenvolvimento da Infra-Estrutura do Município						
		Total:	105.000		105.000		
		Fiscal:	105.000		105.000		
		Seguridade:					

**Prefeitura Municipal de Santana de Mangueira**

Secretaria de Administração Financeira

Departamento de Contabilidade - Orçamento-Programa de 2013 - R\$ 1,00

Demonstrativo das Funções, Subfunções e Programa por Operações Especiais, Projetos e Atividades -

ANEXO VI

Código	Descrição	Esfera	Total	Operações Especiais	Projeto	Atividade	%
02.060	Secretaria de Transporte e Urbanismo						
17	Saneamento						
		Total:	105.000		105.000		
		Fiscal:	105.000		105.000		
		Seguridade:					
512	Saneamento Básico Urbano						
		Total:	105.000		105.000		
		Fiscal:	105.000		105.000		
		Seguridade:					
1006	Programa Saneamento de Qualidade						
		Total:	105.000		105.000		
		Fiscal:	105.000		105.000		
		Seguridade:					
18	Gestão Ambiental						
		Total:	105.000		105.000		
		Fiscal:	105.000		105.000		
		Seguridade:					
544	Recursos Hídricos						
		Total:	105.000		105.000		
		Fiscal:	105.000		105.000		
		Seguridade:					
1005	Programa de Desenvolvimento da Infra-Estrutura do Município						
		Total:	105.000		105.000		
		Fiscal:	105.000		105.000		
		Seguridade:					
26	Transporte						
		Total:	471.040		441.500	29.540	
		Fiscal:	471.040		441.500	29.540	
		Seguridade:					
782	Transporte Rodoviário						
		Total:	471.040		441.500	29.540	
		Fiscal:	471.040		441.500	29.540	
		Seguridade:					
1005	Programa de Desenvolvimento da Infra-Estrutura do Município						
		Total:	441.500		441.500		
		Fiscal:	441.500		441.500		
		Seguridade:					

**Prefeitura Municipal de Santana de Mangueira**

Secretaria de Administração Financeira

Departamento de Contabilidade - Orçamento-Programa de 2013 - R\$ 1,00

Demonstrativo da Funções, Subfunções e Programa por Operações Especiais, Projetos e Atividades - ANEXO VI

Código	Descrição	Esfera	Total	Operações Especiais	Projeto	Atividade	%
02.060	Secretaria de Transporte e Urbanismo						
26	Transporte						
		Total:	471.040		441.500	29.540	
		Fiscal:	471.040		441.500	29.540	
		Seguridade:					
782	Transporte Rodoviário						
		Total:	471.040		441.500	29.540	
		Fiscal:	471.040		441.500	29.540	
		Seguridade:					
1008	Programa Rodovias de boa qualidade para todos						
		Total:	29.540			29.540	
		Fiscal:	29.540			29.540	
		Seguridade:					
27	Desporto e Lazer						
		Total:	105.000		105.000		
		Fiscal:	105.000		105.000		
		Seguridade:					
813	Lazer						
		Total:	105.000		105.000		
		Fiscal:	105.000		105.000		
		Seguridade:					
1005	Programa de Desenvolvimento da Infra-Estrutura do Município						
		Total:	105.000		105.000		
		Fiscal:	105.000		105.000		
		Seguridade:					
Total da Unidade:			1.241.930		991.890	250.040	4,90
Fiscal:			1.241.930		991.890	250.040	
Seguridade:							

**Prefeitura Municipal de Santana de Mangueira**

Secretaria de Administração Financeira

Departamento de Contabilidade - Orçamento-Programa de 2013 - R\$ 1,00

Demonstrativo da Funções, Subfunções e Programa por Operações Especiais, Projetos e Atividades -

ANEXO VI

Código	Descrição	Esfera	Total	Operações Especiais	Projeto	Atividade	%
02.070	Secretaria de Assistência Social e Previdência						
08	Assistência Social						
		Total:	556.162		260.742	295.420	
		Fiscal:					
		Seguridade:	556.162		260.742	295.420	
243	Assistência à Criança a ao Adolescente						
		Total:	51.620			51.620	
		Fiscal:					
		Seguridade:	51.620			51.620	
1031	Ação Social para todos						
		Total:	51.620			51.620	
		Fiscal:					
		Seguridade:	51.620			51.620	
244	Assistência Comunitária						
		Total:	504.542		260.742	243.800	
		Fiscal:					
		Seguridade:	504.542		260.742	243.800	
1031	Ação Social para todos						
		Total:	271.742		260.742	11.000	
		Fiscal:					
		Seguridade:	271.742		260.742	11.000	
1048	Programa Viver Bem						
		Total:	55.000			55.000	
		Fiscal:					
		Seguridade:	55.000			55.000	
2011	Programa de Apoio Administrativo da Secretaria de Assistência Social e Previdência						
		Total:	177.800			177.800	
		Fiscal:					
		Seguridade:	177.800			177.800	
		Total da Unidade:	556.162		260.742	295.420	2,19
		Fiscal:					
		Seguridade:	556.162		260.742	295.420	

**Prefeitura Municipal de Santana de Mangueira**

Secretaria de Administração Financeira

Departamento de Contabilidade - Orçamento-Programa de 2013 - R\$ 1,00

Demonstrativo da Funções, Subfunções e Programa por Operações Especiais, Projetos e Atividades - ANEXO VI

Código	Descrição	Esfera	Total	Operações Especiais	Projeto	Atividade	%
02.080	Secretaria de Agricultura e Abastecimento						
20	Agricultura						
		Total:	653.574		516.000	137.574	
		Fiscal:	653.574		516.000	137.574	
		Seguridade:					
122	Administração Geral						
		Total:	114.574			114.574	
		Fiscal:	114.574			114.574	
		Seguridade:					
2015	Programa de Apoio Administrativo da Secretaria de Agricultura e Abastecimento						
		Total:	114.574			114.574	
		Fiscal:	114.574			114.574	
		Seguridade:					
601	Promoção da Produção Vegetal						
		Total:	324.500		313.000	11.500	
		Fiscal:	324.500		313.000	11.500	
		Seguridade:					
1010	Programa de Apoio Comunitário Rural						
		Total:	11.500			11.500	
		Fiscal:	11.500			11.500	
		Seguridade:					
1047	Programa Desenvolvendo a Infraestrutura e Serviços Rurais						
		Total:	313.000		313.000		
		Fiscal:	313.000		313.000		
		Seguridade:					
602	Promoção da Produção Animal						
		Total:	11.500			11.500	
		Fiscal:	11.500			11.500	
		Seguridade:					
1010	Programa de Apoio Comunitário Rural						
		Total:	11.500			11.500	
		Fiscal:	11.500			11.500	
		Seguridade:					
604	Defesa Sanitária Animal						
		Total:	203.000		203.000		
		Fiscal:	203.000		203.000		
		Seguridade:					



Prefeitura Municipal de Santana de Mangueira

Secretaria de Administração Financeira

Departamento de Contabilidade - Orçamento-Programa de 2013 - R\$ 1,00

Demonstrativo da Funções, Subfunções e Programa por Operações Especiais, Projetos e Atividades - ANEXO VI

Código	Descrição	Esfera	Total	Operações Especiais	Projeto	Atividade	%
02.080	Secretaria de Agricultura e Abastecimento						
20	Agricultura						
		Total:	653.574		516.000	137.574	
		Fiscal:	653.574		516.000	137.574	
		Seguridade:					
604	Defesa Sanitária Animal						
		Total:	203.000		203.000		
		Fiscal:	203.000		203.000		
		Seguridade:					
1047	Programa Desenvolvendo a Infraestrutura e Serviços Rurais						
		Total:	203.000		203.000		
		Fiscal:	203.000		203.000		
		Seguridade:					
		Total da Unidade:	653.574		516.000	137.574	2,58
		Fiscal:	653.574		516.000	137.574	
		Seguridade:					

**Prefeitura Municipal de Santana de Mangueira**

Secretaria de Administração Financeira

Departamento de Contabilidade - Orçamento-Programa de 2013 - R\$ 1,00

Demonstrativo da Funções, Subfunções e Programa por Operações Especiais, Projetos e Atividades - ANEXO VI

Código	Descrição	Esfera	Total	Operações Especiais	Projeto	Atividade	%
02.090	Fundo Municipal de Saúde						
10	Saúde						
		Total:	1.300.987		288.170	1.012.817	
		Fiscal:					
		Seguridade:	1.300.987		288.170	1.012.817	
301	Atenção Básica						
		Total:	1.186.798		288.170	898.628	
		Fiscal:					
		Seguridade:	1.186.798		288.170	898.628	
1011	Programa Saúde da Família - PSF						
		Total:	459.000			459.000	
		Fiscal:					
		Seguridade:	459.000			459.000	
1012	Programa Agentes Comunitários de Saúde - PACS						
		Total:	170.470			170.470	
		Fiscal:					
		Seguridade:	170.470			170.470	
1013	Programa de Saúde Bucal						
		Total:	104.500			104.500	
		Fiscal:					
		Seguridade:	104.500			104.500	
1017	Programa Farmácia Básica						
		Total:	62.999			62.999	
		Fiscal:					
		Seguridade:	62.999			62.999	
1019	Programa Saúde para todos						
		Total:	288.170		288.170		
		Fiscal:					
		Seguridade:	288.170		288.170		

**Prefeitura Municipal de Santana de Mangueira**

Secretaria de Administração Financeira

Departamento de Contabilidade - Orçamento-Programa de 2013 - R\$ 1,00

Demonstrativo da Funções, Subfunções e Programa por Operações Especiais, Projetos e Atividades - ANEXO VI

Código	Descrição	Esfera	Total	Operações Especiais	Projeto	Atividade	%
02.090	Fundo Municipal de Saúde						
10	Saúde						
		Total:	1.300.987		288.170	1.012.817	
		Fiscal:					
		Seguridade:	1.300.987		288.170	1.012.817	
301	Atenção Básica						
		Total:	1.186.798		288.170	898.628	
		Fiscal:					
		Seguridade:	1.186.798		288.170	898.628	
1020	Programa de Atenção Básica						
		Total:	101.659			101.659	
		Fiscal:					
		Seguridade:	101.659			101.659	
302	Assistência Hospitalar e Ambulatorial						
		Total:	19.408			19.408	
		Fiscal:					
		Seguridade:	19.408			19.408	
1019	Programa Saúde para todos						
		Total:	19.408			19.408	
		Fiscal:					
		Seguridade:	19.408			19.408	
304	Vigilância Sanitária						
		Total:	11.200			11.200	
		Fiscal:					
		Seguridade:	11.200			11.200	
1016	Programa de Vigilância Sanitária						
		Total:	11.200			11.200	
		Fiscal:					
		Seguridade:	11.200			11.200	
305	Vigilância Epidemiológica						
		Total:	83.581			83.581	
		Fiscal:					
		Seguridade:	83.581			83.581	
1014	Programa de Estruturação da Vigilância em Saúde						
		Total:	83.581			83.581	
		Fiscal:					
		Seguridade:	83.581			83.581	



Prefeitura Municipal de Santana de Mangueira

Secretaria de Administração Financeira

Departamento de Contabilidade - Orçamento-Programa de 2013 - R\$ 1,00

Demonstrativo da Funções, Subfunções e Programa por Operações Especiais, Projetos e Atividades - ANEXO VI

Código	Descrição	Esfera	Total	Operações Especiais	Projeto	Atividade	%
02.090	Fundo Municipal de Saúde						
		Total da Unidade:	1.300.987		288.170	1.012.817	5,13
		Fiscal:					
		Seguridade:	1.300.987		288.170	1.012.817	

**Prefeitura Municipal de Santana de Mangueira**

Secretaria de Administração Financeira

Departamento de Contabilidade - Orçamento-Programa de 2013 - R\$ 1,00

Demonstrativo da Funções, Subfunções e Programa por Operações Especiais, Projetos e Atividades -
ANEXO VI

Código	Descrição	Esfera	Total	Operações Especiais	Projeto	Atividade	%
02.100	Fundo Municipal de Assistência Social						
08	Assistência Social						
		Total:	498.111			498.111	
		Fiscal:					
		Seguridade:	498.111			498.111	
241	Assistência ao Idoso						
		Total:	15.000			15.000	
		Fiscal:					
		Seguridade:	15.000			15.000	
1032	Programa de Valorização da Pessoa Idosa						
		Total:	15.000			15.000	
		Fiscal:					
		Seguridade:	15.000			15.000	
243	Assistência à Criança a ao Adolescente						
		Total:	195.940			195.940	
		Fiscal:					
		Seguridade:	195.940			195.940	
1037	Programa de Erradicação do Trabalho Infantil						
		Total:	72.840			72.840	
		Fiscal:					
		Seguridade:	72.840			72.840	
1038	Programa Pro Jovem						
		Total:	123.100			123.100	
		Fiscal:					
		Seguridade:	123.100			123.100	
244	Assistência Comunitária						
		Total:	287.171			287.171	
		Fiscal:					
		Seguridade:	287.171			287.171	
1031	Ação Social para todos						
		Total:	59.119			59.119	
		Fiscal:					
		Seguridade:	59.119			59.119	




Prefeitura Municipal de Santana de Mangueira

Secretaria de Administração Financeira

Departamento de Contabilidade - Orçamento-Programa de 2013 - R\$ 1,00

Demonstrativo da Funções, Subfunções e Programa por Operações Especiais, Projetos e Atividades - ANEXO VI

Código	Descrição	Esfera	Total	Operações Especiais	Projeto	Atividade	%
02.100	Fundo Municipal de Assistência Social						
08	Assistência Social						
		Total:	498.111			498.111	
		Fiscal:					
		Seguridade:	498.111			498.111	
244	Assistência Comunitária						
		Total:	287.171			287.171	
		Fiscal:					
		Seguridade:	287.171			287.171	
1033	Programa de Atenção Integral à Família						
		Total:	68.000			68.000	
		Fiscal:					
		Seguridade:	68.000			68.000	
1043	Programa Segurança Alimentar e Nutricional						
		Total:	160.052			160.052	
		Fiscal:					
		Seguridade:	160.052			160.052	
		Total da Unidade:	498.111			498.111	1,96
		Fiscal:					
		Seguridade:	498.111			498.111	




Prefeitura Municipal de Santana de Mangueira


Secretaria de Administração Financeira


Departamento de Contabilidade - Orçamento-Programa de 2013 - R\$ 1,00

Demonstrativo da Funções, Subfunções e Programa por Operações Especiais, Projetos e Atividades - ANEXO VI

Código	Descrição	Esfera	Total	Operações Especiais	Projeto	Atividade	%
99.990	Reserva de Contingência						
99	Reserva de Contingência						
		Total:	74.000			74.000	
		Fiscal:	74.000			74.000	
		Seguridade:					
999	Reserva de Contingência						
		Total:	74.000			74.000	
		Fiscal:	74.000			74.000	
		Seguridade:					
9001	Reserva de Contingência						
		Total:	74.000			74.000	
		Fiscal:	74.000			74.000	
		Seguridade:					
		Total da Unidade:	74.000			74.000	0,29
		Fiscal:	74.000			74.000	
		Seguridade:					
		1 - Fiscal:	11.949.912	382.000	4.302.647	7.265.265	
		2 - Seguridade:	13.407.735		10.513.887	2.893.848	
		3 - Total (1 + 2):	25.357.647	382.000	14.816.534	10.159.113	
		Intra-Orçamentária:					


LUCICLEITSON MANGUEIRA
MAGALHÃES
SECRETÁRIO DE
ADMINISTRAÇÃO
FINANCEIRA


CLAIR-LEITÃO MARTINS
DINIZ
TC/CRC 4.395-PB


TÂNIA MANGUEIRA NITÃO
INÁCIO
PREFEITA

**Prefeitura Municipal de Santana de Mangueira**

Secretaria de Administração Financeira

Departamento de Contabilidade - Orçamento-Programa de 2013 - R\$ 1,00

Demonstrativo da Funções, Subfunções e Programa por Operações Especiais, Projetos e Atividades - ANEXO VII

Código	Descrição	Esfera	Total	Operações Especiais	Projeto	Atividade	%
01	Legislativa						
		Total:	510.000		10.000	500.000	2,01
		Fiscal:	510.000		10.000	500.000	
		Seguridade:					
04	Administração						
		Total:	1.991.105		10.000	1.981.105	7,85
		Fiscal:	1.991.105		10.000	1.981.105	
		Seguridade:					
08	Assistência Social						
		Total:	1.080.273		260.742	819.531	4,26
		Fiscal:	26.000			26.000	
		Seguridade:	1.054.273		260.742	793.531	
10	Saúde						
		Total:	12.353.462		10.253.145	2.100.317	48,72
		Fiscal:					
		Seguridade:	12.353.462		10.253.145	2.100.317	
12	Educação						
		Total:	4.299.663		206.757	4.088.906	16,96
		Fiscal:	4.299.663	4.000	206.757	4.088.906	
		Seguridade:					
13	Cultura						
		Total:	3.000			3.000	0,01
		Fiscal:	3.000			3.000	
		Seguridade:					
15	Urbanismo						
		Total:	130.390		130.390		0,51
		Fiscal:	130.390		130.390		
		Seguridade:					
16	Habitação						
		Total:	105.000		105.000		0,41
		Fiscal:	105.000		105.000		
		Seguridade:					
17	Saneamento						
		Total:	105.000		105.000		0,41
		Fiscal:	105.000		105.000		
		Seguridade:					
18	Gestão Ambiental						
		Total:	107.500		105.000	2.500	0,42
		Fiscal:	107.500		105.000	2.500	
		Seguridade:					
20	Agricultura						
		Total:	653.574		516.000	137.574	2,58
		Fiscal:	653.574		516.000	137.574	
		Seguridade:					
23	Comércio e Serviços						
		Total:	1.047.000		799.000	248.000	4,13
		Fiscal:	1.047.000		799.000	248.000	
		Seguridade:					

**Prefeitura Municipal de Santana de Mangueira**

Secretaria de Administração Financeira

Departamento de Contabilidade - Orçamento-Programa de 2013 - R\$ 1,00

Demonstrativo da Funções, Subfunções e Programa por Operações Especiais, Projetos e Atividades - ANEXO VII

Código	Descrição	Esfera	Total	Operações Especiais	Projeto	Atividade	%
26	Transporte						
		Total:	471.040		441.500	29.540	1,86
		Fiscal:	471.040		441.500	29.540	
		Seguridade:					
27	Desporto e Lazer						
		Total:	2.048.640		1.874.000	174.640	8,08
		Fiscal:	2.048.640		1.874.000	174.640	
		Seguridade:					
28	Encargos Especiais						
		Total:	378.000				1,49
		Fiscal:	378.000	378.000			
		Seguridade:					
99	Reserva de Contingência						
		Total:	74.000			74.000	0,29
		Fiscal:	74.000			74.000	
		Seguridade:					
031	Ação Legislativa						
		Total:	510.000		10.000	500.000	2,01
		Fiscal:	510.000		10.000	500.000	
		Seguridade:					
122	Administração Geral						
		Total:	1.875.403		10.000	1.865.403	7,40
		Fiscal:	1.875.403		10.000	1.865.403	
		Seguridade:					
123	Administração Financeira						
		Total:	230.276			230.276	0,91
		Fiscal:	230.276			230.276	
		Seguridade:					
241	Assistência ao Idoso						
		Total:	15.000			15.000	0,06
		Fiscal:					
		Seguridade:	15.000			15.000	
243	Assistência à Criança a ao Adolescente						
		Total:	247.560			247.560	0,98
		Fiscal:					
		Seguridade:	247.560			247.560	
244	Assistência Comunitária						
		Total:	817.713		260.742	556.971	3,22
		Fiscal:	26.000			26.000	
		Seguridade:	791.713		260.742	530.971	
301	Atenção Básica						
		Total:	2.294.298		308.170	1.986.128	9,05
		Fiscal:					
		Seguridade:	2.294.298		308.170	1.986.128	
302	Assistência Hospitalar e Ambulatorial						
		Total:	19.408			19.408	0,08
		Fiscal:					
		Seguridade:	19.408			19.408	

**Prefeitura Municipal de Santana de Mangueira**

Secretaria de Administração Financeira

Departamento de Contabilidade - Orçamento-Programa de 2013 - R\$ 1,00

Demonstrativo da Funções, Subfunções e Programa por Operações Especiais, Projetos e Atividades - ANEXO VII

Código	Descrição	Esfera	Total	Operações Especiais	Projeto	Atividade	%
303	Suporte Profilático e Terapêutico						
		Total:	7.003.200		7.003.200		27,62
		Fiscal:					
		Seguridade:	7.003.200		7.003.200		
304	Vigilância Sanitária						
		Total:	2.952.975		2.941.775	11.200	11,65
		Fiscal:					
		Seguridade:	2.952.975		2.941.775	11.200	
305	Vigilância Epidemiológica						
		Total:	83.581			83.581	0,33
		Fiscal:					
		Seguridade:	83.581			83.581	
361	Ensino Fundamental						
		Total:	4.050.921		191.757	3.855.164	15,98
		Fiscal:	4.050.921	4.000	191.757	3.855.164	
		Seguridade:					
362	Ensino Médio						
		Total:	19.577			19.577	0,08
		Fiscal:	19.577			19.577	
		Seguridade:					
365	Educação Infantil						
		Total:	157.585		15.000	142.585	0,62
		Fiscal:	157.585		15.000	142.585	
		Seguridade:					
366	Educação de Jovens e Adultos						
		Total:	71.580			71.580	0,28
		Fiscal:	71.580			71.580	
		Seguridade:					
392	Difusão Cultural						
		Total:	3.000			3.000	0,01
		Fiscal:	3.000			3.000	
		Seguridade:					
451	Infra-Estrutura Urbana						
		Total:	130.390		130.390		0,51
		Fiscal:	130.390		130.390		
		Seguridade:					
482	Habitação Urbana						
		Total:	105.000		105.000		0,41
		Fiscal:	105.000		105.000		
		Seguridade:					
512	Saneamento Básico Urbano						
		Total:	105.000		105.000		0,41
		Fiscal:	105.000		105.000		
		Seguridade:					
541	Preservação e Conservação Ambiental						
		Total:	2.500			2.500	0,01
		Fiscal:	2.500			2.500	
		Seguridade:					

**Prefeitura Municipal de Santana de Mangueira**

Secretaria de Administração Financeira

Departamento de Contabilidade - Orçamento-Programa de 2013 - R\$ 1,00

Demonstrativo da Funções, Subfunções e Programa por Operações Especiais, Projetos e Atividades - ANEXO VII

Código	Descrição	Esfera	Total	Operações Especiais	Projeto	Atividade	%
544	Recursos Hídricos						
		Total:	105.000		105.000		0,41
		Fiscal:	105.000		105.000		
		Seguridade:					
601	Promoção da Produção Vegetal						
		Total:	324.500		313.000	11.500	1,28
		Fiscal:	324.500		313.000	11.500	
		Seguridade:					
602	Promoção da Produção Animal						
		Total:	11.500			11.500	0,05
		Fiscal:	11.500			11.500	
		Seguridade:					
604	Defesa Sanitária Animal						
		Total:	203.000		203.000		0,80
		Fiscal:	203.000		203.000		
		Seguridade:					
695	Turismo						
		Total:	1.047.000		799.000	248.000	4,13
		Fiscal:	1.047.000		799.000	248.000	
		Seguridade:					
782	Transporte Rodoviário						
		Total:	471.040		441.500	29.540	1,86
		Fiscal:	471.040		441.500	29.540	
		Seguridade:					
812	Desporto Comunitário						
		Total:	1.943.640		1.769.000	174.640	7,66
		Fiscal:	1.943.640		1.769.000	174.640	
		Seguridade:					
813	Lazer						
		Total:	105.000		105.000		0,41
		Fiscal:	105.000		105.000		
		Seguridade:					
843	Serviço da Dívida Interna						
		Total:	300.000				1,18
		Fiscal:	300.000	300.000			
		Seguridade:					
845	Transferências						
		Total:	78.000				0,31
		Fiscal:	78.000	78.000			
		Seguridade:					
999	Reserva de Contingência						
		Total:	74.000			74.000	0,29
		Fiscal:	74.000			74.000	
		Seguridade:					
0001	Encargos Especiais						
		Total:	382.000				1,51
		Fiscal:	382.000	382.000			
		Seguridade:					

**Prefeitura Municipal de Santana de Mangueira**

Secretaria de Administração Financeira

Departamento de Contabilidade - Orçamento-Programa de 2013 - R\$ 1,00

Demonstrativo da Funções, Subfunções e Programa por Operações Especiais, Projetos e Atividades - ANEXO VII

Código	Descrição	Esfera	Total	Operações Especiais	Projeto	Atividade	%
1005	Programa de Desenvolvimento da Infra-Estrutura do Município						
		Total:	906.890		906.890		3,58
		Fiscal:	906.890		906.890		
		Seguridade:					
1006	Programa Saneamento de Qualidade						
		Total:	105.000		105.000		0,41
		Fiscal:	105.000		105.000		
		Seguridade:					
1008	Programa Rodovias de boa qualidade para todos						
		Total:	29.540			29.540	0,12
		Fiscal:	29.540			29.540	
		Seguridade:					
1010	Programa de Apoio Comunitário Rural						
		Total:	23.000			23.000	0,09
		Fiscal:	23.000			23.000	
		Seguridade:					
1011	Programa Saúde da Família - PSF						
		Total:	459.000			459.000	1,81
		Fiscal:					
		Seguridade:	459.000			459.000	
1012	Programa Agentes Comunitários de Saúde - PACS						
		Total:	170.470			170.470	0,67
		Fiscal:					
		Seguridade:	170.470			170.470	
1013	Programa de Saúde Bucal						
		Total:	104.500			104.500	0,41
		Fiscal:					
		Seguridade:	104.500			104.500	
1014	Programa de Estruturação da Vigilância em Saúde						
		Total:	83.581			83.581	0,33
		Fiscal:					
		Seguridade:	83.581			83.581	
1016	Programa de Vigilância Sanitária						
		Total:	11.200			11.200	0,04
		Fiscal:					
		Seguridade:	11.200			11.200	
1017	Programa Farmácia Básica						
		Total:	62.999			62.999	0,25
		Fiscal:					
		Seguridade:	62.999			62.999	
1019	Programa Saúde para todos						
		Total:	2.672.578		2.653.170	19.408	10,54
		Fiscal:					
		Seguridade:	2.672.578		2.653.170	19.408	
1020	Programa de Atenção Básica						
		Total:	101.659			101.659	0,40
		Fiscal:					
		Seguridade:	101.659			101.659	

**Prefeitura Municipal de Santana de Mangueira**

Secretaria de Administração Financeira

Departamento de Contabilidade - Orçamento-Programa de 2013 - R\$ 1,00

Demonstrativo da Funções, Subfunções e Programa por Operações Especiais, Projetos e Atividades - ANEXO VII

Código	Descrição	Esfera	Total	Operações Especiais	Projeto	Atividade	%
1022	Programa de Saúde e Saneamento						
		Total:	7.599.975		7.599.975		29,97
		Fiscal:					
		Seguridade:	7.599.975		7.599.975		
1023	Educação de boa qualidade para todos						
		Total:	4.066.498		191.757	3.874.741	16,04
		Fiscal:	4.066.498		191.757	3.874.741	
		Seguridade:					
1024	Programa de Desenvolvimento do Ensino Infantil						
		Total:	157.585		15.000	142.585	0,62
		Fiscal:	157.585		15.000	142.585	
		Seguridade:					
1027	Programa de Educação de Jovens e Adultos						
		Total:	71.580			71.580	0,28
		Fiscal:	71.580			71.580	
		Seguridade:					
1029	Programa Incentivo ao Turismo						
		Total:	1.047.000		799.000	248.000	4,13
		Fiscal:	1.047.000		799.000	248.000	
		Seguridade:					
1030	Programa Incentivo ao Esporte						
		Total:	1.943.640		1.769.000	174.640	7,66
		Fiscal:	1.943.640		1.769.000	174.640	
		Seguridade:					
1031	Ação Social para todos						
		Total:	382.481		260.742	121.739	1,51
		Fiscal:					
		Seguridade:	382.481		260.742	121.739	
1032	Programa de Valorização da Pessoa Idosa						
		Total:	15.000			15.000	0,06
		Fiscal:					
		Seguridade:	15.000			15.000	
1033	Programa de Atenção Integral à Família						
		Total:	68.000			68.000	0,27
		Fiscal:					
		Seguridade:	68.000			68.000	
1037	Programa de Erradicação do Trabalho Infantil						
		Total:	72.840			72.840	0,29
		Fiscal:					
		Seguridade:	72.840			72.840	
1038	Programa Pro Jovem						
		Total:	123.100			123.100	0,49
		Fiscal:					
		Seguridade:	123.100			123.100	
1040	Programa de Desenvolvimento Sustentável dos Recursos Ambientais						
		Total:	2.500			2.500	0,01
		Fiscal:	2.500			2.500	
		Seguridade:					

**Prefeitura Municipal de Santana de Mangueira**

Secretaria de Administração Financeira

Departamento de Contabilidade - Orçamento-Programa de 2013 - R\$ 1,00

Demonstrativo da Funções, Subfunções e Programa por Operações Especiais, Projetos e Atividades - ANEXO VII

Código	Descrição	Esfera	Total	Operações Especiais	Projeto	Atividade	%
1043	Programa Segurança Alimentar e Nutricional						
		Total:	160.052			160.052	0,63
		Fiscal:					
		Seguridade:	160.052			160.052	
1047	Programa Desenvolvendo a Infraestrutura e Serviços Rurais						
		Total:	516.000		516.000		2,03
		Fiscal:	516.000		516.000		
		Seguridade:					
1048	Programa Viver Bem						
		Total:	55.000			55.000	0,22
		Fiscal:					
		Seguridade:	55.000			55.000	
1049	Programa Incentivo a Cultura						
		Total:	3.000			3.000	0,01
		Fiscal:	3.000			3.000	
		Seguridade:					
2001	Programa de apoio administrativo do Poder Legislativo						
		Total:	500.000			500.000	1,97
		Fiscal:	500.000			500.000	
		Seguridade:					
2002	Programa de apoio administrativo do Gabinete do Prefeito						
		Total:	458.113			458.113	1,81
		Fiscal:	458.113			458.113	
		Seguridade:					
2005	Programa de Apoio Administrativo da Secretaria de Administração Geral						
		Total:	1.098.216			1.098.216	4,33
		Fiscal:	1.098.216			1.098.216	
		Seguridade:					
2006	Programa de Apoio Administrativo da Secretaria de Administração Financeira						
		Total:	230.276			230.276	0,91
		Fiscal:	230.276			230.276	
		Seguridade:					
2009	Programa de Apoio Administrativo da Secretaria de Saúde e Saneamento						
		Total:	1.087.500			1.087.500	4,29
		Fiscal:					
		Seguridade:	1.087.500			1.087.500	
2011	Programa de Apoio Administrativo da Secretaria de Assistência Social e Previdência						
		Total:	177.800			177.800	0,70
		Fiscal:					
		Seguridade:	177.800			177.800	
2014	Programa de Apoio Administrativo da Secretaria de Transporte e Urbanismo						
		Total:	220.500			220.500	0,87
		Fiscal:	220.500			220.500	
		Seguridade:					
2015	Programa de Apoio Administrativo da Secretaria de Agricultura e Abastecimento						
		Total:	114.574			114.574	0,45
		Fiscal:	114.574			114.574	
		Seguridade:					




Prefeitura Municipal de Santana de Mangueira


Secretaria de Administração Financeira

Departamento de Contabilidade - Orçamento-Programa de 2013 - R\$ 1,00

Demonstrativo da Funções, Subfunções e Programa por Operações Especiais, Projetos e Atividades - ANEXO VII

Código	Descrição	Esfera	Total	Operações Especiais	Projeto	Atividade	%
9001	Reserva de Contingência						
		Total:	74.000			74.000	0,29
		Fiscal:	74.000			74.000	
		Seguridade:					
		1 - Fiscal:	11.949.912	382.000	4.302.647	7.265.265	
		2 - Seguridade:	13.407.735		10.513.887	2.893.848	
		3 - Total (1 + 2):	25.357.647	382.000	14.816.534	10.159.113	
		Intra-Orçamentária:					


LUCIOLEILSON MANGUEIRA
MAGALHÃES
SECRETÁRIO DE
ADMINISTRAÇÃO
FINANCEIRA


CLAIR LEITÃO MARTINS
DINIZ
TC/CRC 4.395-PB


TÂNIA MANGUEIRA NITÃO
INÁCIO
PREFEITA

**Prefeitura Municipal de Santana de Mangueira**

Secretaria de Administração Financeira

Departamento de Contabilidade - Orçamento-Programa de 2013 - R\$ 1,00

Demonstrativo da Funções, Subfunções e Programas conforme Vínculo com Recursos -

ANEXO VIII

Código	Descrição	Esfera	Total	Próprios	Vinculados	%
01	Legislativa					
		Total:	510.000	510.000		2,01
		Fiscal:	510.000	510.000		
		Seguridade:				
04	Administração					
		Total:	1.991.105	1.991.105		7,85
		Fiscal:	1.991.105	1.991.105		
		Seguridade:				
08	Assistência Social					
		Total:	1.080.273	1.080.273		4,26
		Fiscal:	26.000	26.000		
		Seguridade:	1.054.273	1.054.273		
10	Saúde					
		Total:	12.353.462	12.353.462		48,72
		Fiscal:				
		Seguridade:	12.353.462	12.353.462		
12	Educação					
		Total:	4.299.663	4.299.663		16,96
		Fiscal:	4.299.663	4.299.663		
		Seguridade:				
13	Cultura					
		Total:	3.000	3.000		0,01
		Fiscal:	3.000	3.000		
		Seguridade:				
15	Urbanismo					
		Total:	130.390	130.390		0,51
		Fiscal:	130.390	130.390		
		Seguridade:				
16	Habitação					
		Total:	105.000	105.000		0,41
		Fiscal:	105.000	105.000		
		Seguridade:				
17	Saneamento					
		Total:	105.000	105.000		0,41
		Fiscal:	105.000	105.000		
		Seguridade:				
18	Gestão Ambiental					
		Total:	107.500	107.500		0,42
		Fiscal:	107.500	107.500		
		Seguridade:				
20	Agricultura					
		Total:	653.574	653.574		2,58
		Fiscal:	653.574	653.574		
		Seguridade:				
23	Comércio e Serviços					
		Total:	1.047.000	1.047.000		4,13
		Fiscal:	1.047.000	1.047.000		
		Seguridade:				

**Prefeitura Municipal de Santana de Mangueira**

Secretaria de Administração Financeira

Departamento de Contabilidade - Orçamento-Programa de 2013 - R\$ 1,00

Demonstrativo da Funções, Subfunções e Programas conforme Vínculo com Recursos -

ANEXO VIII

Código	Descrição	Esfera	Total	Próprios	Vinculados	%
26	Transporte					
		Total:	471.040	471.040		1,86
		Fiscal:	471.040	471.040		
		Seguridade:				
27	Desporto e Lazer					
		Total:	2.048.640	2.048.640		8,08
		Fiscal:	2.048.640	2.048.640		
		Seguridade:				
28	Encargos Especiais					
		Total:	378.000	378.000		1,49
		Fiscal:	378.000	378.000		
		Seguridade:				
99	Reserva de Contingência					
		Total:	74.000	74.000		0,29
		Fiscal:	74.000	74.000		
		Seguridade:				
031	Ação Legislativa					
		Total:	510.000	510.000		2,01
		Fiscal:	510.000	510.000		
		Seguridade:				
122	Administração Geral					
		Total:	1.875.403	1.875.403		7,40
		Fiscal:	1.875.403	1.875.403		
		Seguridade:				
123	Administração Financeira					
		Total:	230.276	230.276		0,91
		Fiscal:	230.276	230.276		
		Seguridade:				
241	Assistência ao Idoso					
		Total:	15.000	15.000		0,06
		Fiscal:				
		Seguridade:	15.000	15.000		
243	Assistência à Criança a ao Adolescente					
		Total:	247.560	247.560		0,98
		Fiscal:				
		Seguridade:	247.560	247.560		
244	Assistência Comunitária					
		Total:	817.713	817.713		3,22
		Fiscal:	26.000	26.000		
		Seguridade:	791.713	791.713		
301	Atenção Básica					
		Total:	2.294.298	2.294.298		9,05
		Fiscal:				
		Seguridade:	2.294.298	2.294.298		
302	Assistência Hospitalar e Ambulatorial					
		Total:	19.408	19.408		0,08
		Fiscal:				
		Seguridade:	19.408	19.408		

**Prefeitura Municipal de Santana de Mangueira**

Secretaria de Administração Financeira

Departamento de Contabilidade - Orçamento-Programa de 2013 - R\$ 1,00

Demonstrativo da Funções, Subfunções e Programas conforme Vínculo com Recursos -
ANEXO VIII

Código	Descrição	Esfera	Total	Próprios	Vinculados	%
303	Suporte Profilático e Terapêutico					
		Total:	7.003.200	7.003.200		27,62
		Fiscal:				
		Seguridade:	7.003.200	7.003.200		
304	Vigilância Sanitária					
		Total:	2.952.975	2.952.975		11,65
		Fiscal:				
		Seguridade:	2.952.975	2.952.975		
305	Vigilância Epidemiológica					
		Total:	83.581	83.581		0,33
		Fiscal:				
		Seguridade:	83.581	83.581		
361	Ensino Fundamental					
		Total:	4.050.921	4.050.921		15,98
		Fiscal:	4.050.921	4.050.921		
		Seguridade:				
362	Ensino Médio					
		Total:	19.577	19.577		0,08
		Fiscal:	19.577	19.577		
		Seguridade:				
365	Educação Infantil					
		Total:	157.585	157.585		0,62
		Fiscal:	157.585	157.585		
		Seguridade:				
366	Educação de Jovens e Adultos					
		Total:	71.580	71.580		0,28
		Fiscal:	71.580	71.580		
		Seguridade:				
392	Difusão Cultural					
		Total:	3.000	3.000		0,01
		Fiscal:	3.000	3.000		
		Seguridade:				
451	Infra-Estrutura Urbana					
		Total:	130.390	130.390		0,51
		Fiscal:	130.390	130.390		
		Seguridade:				
482	Habitação Urbana					
		Total:	105.000	105.000		0,41
		Fiscal:	105.000	105.000		
		Seguridade:				
512	Saneamento Básico Urbano					
		Total:	105.000	105.000		0,41
		Fiscal:	105.000	105.000		
		Seguridade:				
541	Preservação e Conservação Ambiental					
		Total:	2.500	2.500		0,01
		Fiscal:	2.500	2.500		
		Seguridade:				

**Prefeitura Municipal de Santana de Mangueira**

Secretaria de Administração Financeira

Departamento de Contabilidade - Orçamento-Programa de 2013 - R\$ 1,00

Demonstrativo das Funções, Subfunções e Programas conforme Vínculo com Recursos -

ANEXO VIII

Código	Descrição	Esfera	Total	Próprios	Vinculados	%
544	Recursos Hídricos					
		Total:	105.000	105.000		0,41
		Fiscal:	105.000	105.000		
		Seguridade:				
601	Promoção da Produção Vegetal					
		Total:	324.500	324.500		1,28
		Fiscal:	324.500	324.500		
		Seguridade:				
602	Promoção da Produção Animal					
		Total:	11.500	11.500		0,05
		Fiscal:	11.500	11.500		
		Seguridade:				
604	Defesa Sanitária Animal					
		Total:	203.000	203.000		0,80
		Fiscal:	203.000	203.000		
		Seguridade:				
695	Turismo					
		Total:	1.047.000	1.047.000		4,13
		Fiscal:	1.047.000	1.047.000		
		Seguridade:				
782	Transporte Rodoviário					
		Total:	471.040	471.040		1,86
		Fiscal:	471.040	471.040		
		Seguridade:				
812	Desporto Comunitário					
		Total:	1.943.640	1.943.640		7,66
		Fiscal:	1.943.640	1.943.640		
		Seguridade:				
813	Lazer					
		Total:	105.000	105.000		0,41
		Fiscal:	105.000	105.000		
		Seguridade:				
843	Serviço da Dívida Interna					
		Total:	300.000	300.000		1,18
		Fiscal:	300.000	300.000		
		Seguridade:				
845	Transferências					
		Total:	78.000	78.000		0,31
		Fiscal:	78.000	78.000		
		Seguridade:				
999	Reserva de Contingência					
		Total:	74.000	74.000		0,29
		Fiscal:	74.000	74.000		
		Seguridade:				
0001	Encargos Especiais					
		Total:	382.000	382.000		1,51
		Fiscal:	382.000	382.000		
		Seguridade:				

**Prefeitura Municipal de Santana de Mangueira**

Secretaria de Administração Financeira

Departamento de Contabilidade - Orçamento-Programa de 2013 - R\$ 1,00

Demonstrativo da Funções, Subfunções e Programas conforme Vínculo com Recursos -

ANEXO VIII

Código	Descrição	Esfera	Total	Próprios	Vinculados	%
1005	Programa de Desenvolvimento da Infra-Estrutura do Município					
		Total:	906.890	906.890		3,58
		Fiscal:	906.890	906.890		
		Seguridade:				
1006	Programa Saneamento de Qualidade					
		Total:	105.000	105.000		0,41
		Fiscal:	105.000	105.000		
		Seguridade:				
1008	Programa Rodovias de boa qualidade para todos					
		Total:	29.540	29.540		0,12
		Fiscal:	29.540	29.540		
		Seguridade:				
1010	Programa de Apoio Comunitário Rural					
		Total:	23.000	23.000		0,09
		Fiscal:	23.000	23.000		
		Seguridade:				
1011	Programa Saúde da Família - PSF					
		Total:	459.000	459.000		1,81
		Fiscal:				
		Seguridade:	459.000	459.000		
1012	Programa Agentes Comunitários de Saúde - PACS					
		Total:	170.470	170.470		0,67
		Fiscal:				
		Seguridade:	170.470	170.470		
1013	Programa de Saúde Bucal					
		Total:	104.500	104.500		0,41
		Fiscal:				
		Seguridade:	104.500	104.500		
1014	Programa de Estruturação da Vigilância em Saúde					
		Total:	83.581	83.581		0,33
		Fiscal:				
		Seguridade:	83.581	83.581		
1016	Programa de Vigilância Sanitária					
		Total:	11.200	11.200		0,04
		Fiscal:				
		Seguridade:	11.200	11.200		
1017	Programa Farmácia Básica					
		Total:	62.999	62.999		0,25
		Fiscal:				
		Seguridade:	62.999	62.999		
1019	Programa Saúde para todos					
		Total:	2.672.578	2.672.578		10,54
		Fiscal:				
		Seguridade:	2.672.578	2.672.578		
1020	Programa de Atenção Básica					
		Total:	101.659	101.659		0,40
		Fiscal:				
		Seguridade:	101.659	101.659		

**Prefeitura Municipal de Santana de Mangueira**

Secretaria de Administração Financeira

Departamento de Contabilidade - Orçamento-Programa de 2013 - R\$ 1,00

Demonstrativo da Funções, Subfunções e Programas conforme Vínculo com Recursos -

ANEXO VIII

Código	Descrição	Esfera	Total	Próprios	Vinculados	%
1022	Programa de Saúde e Saneamento					
		Total:	7.599.975	7.599.975		29,97
		Fiscal:				
		Seguridade:	7.599.975	7.599.975		
1023	Educação de boa qualidade para todos					
		Total:	4.066.498	4.066.498		16,04
		Fiscal:	4.066.498	4.066.498		
		Seguridade:				
1024	Programa de Desenvolvimento do Ensino Infantil					
		Total:	157.585	157.585		0,62
		Fiscal:	157.585	157.585		
		Seguridade:				
1027	Programa de Educação de Jovens e Adultos					
		Total:	71.580	71.580		0,28
		Fiscal:	71.580	71.580		
		Seguridade:				
1029	Programa Incentivo ao Turismo					
		Total:	1.047.000	1.047.000		4,13
		Fiscal:	1.047.000	1.047.000		
		Seguridade:				
1030	Programa Incentivo ao Esporte					
		Total:	1.943.640	1.943.640		7,66
		Fiscal:	1.943.640	1.943.640		
		Seguridade:				
1031	Ação Social para todos					
		Total:	382.481	382.481		1,51
		Fiscal:				
		Seguridade:	382.481	382.481		
1032	Programa de Valorização da Pessoa Idosa					
		Total:	15.000	15.000		0,06
		Fiscal:				
		Seguridade:	15.000	15.000		
1033	Programa de Atenção Integral à Família					
		Total:	68.000	68.000		0,27
		Fiscal:				
		Seguridade:	68.000	68.000		
1037	Programa de Erradicação do Trabalho Infantil					
		Total:	72.840	72.840		0,29
		Fiscal:				
		Seguridade:	72.840	72.840		
1038	Programa Pro Jovem					
		Total:	123.100	123.100		0,49
		Fiscal:				
		Seguridade:	123.100	123.100		
1040	Programa de Desenvolvimento Sustentável dos Recursos Ambientais					
		Total:	2.500	2.500		0,01
		Fiscal:	2.500	2.500		
		Seguridade:				

**Prefeitura Municipal de Santana de Mangueira**

Secretaria de Administração Financeira

Departamento de Contabilidade - Orçamento-Programa de 2013 - R\$ 1,00

Demonstrativo das Funções, Subfunções e Programas conforme Vínculo com Recursos -

ANEXO VIII

Código	Descrição	Esfera	Total	Próprios	Vinculados	%
1043	Programa Segurança Alimentar e Nutricional					
		Total:	160.052	160.052		0,63
		Fiscal:				
		Seguridade:	160.052	160.052		
1047	Programa Desenvolvendo a Infraestrutura e Serviços Rurais					
		Total:	516.000	516.000		2,03
		Fiscal:	516.000	516.000		
		Seguridade:				
1048	Programa Viver Bem					
		Total:	55.000	55.000		0,22
		Fiscal:				
		Seguridade:	55.000	55.000		
1049	Programa Incentivo a Cultura					
		Total:	3.000	3.000		0,01
		Fiscal:	3.000	3.000		
		Seguridade:				
2001	Programa de apoio administrativo do Poder Legislativo					
		Total:	500.000	500.000		1,97
		Fiscal:	500.000	500.000		
		Seguridade:				
2002	Programa de apoio administrativo do Gabinete do Prefeito					
		Total:	458.113	458.113		1,81
		Fiscal:	458.113	458.113		
		Seguridade:				
2005	Programa de Apoio Administrativo da Secretaria de Administração Geral					
		Total:	1.098.216	1.098.216		4,33
		Fiscal:	1.098.216	1.098.216		
		Seguridade:				
2006	Programa de Apoio Administrativo da Secretaria de Administração Financeira					
		Total:	230.276	230.276		0,91
		Fiscal:	230.276	230.276		
		Seguridade:				
2009	Programa de Apoio Administrativo da Secretaria de Saúde e Saneamento					
		Total:	1.087.500	1.087.500		4,29
		Fiscal:				
		Seguridade:	1.087.500	1.087.500		
2011	Programa de Apoio Administrativo da Secretaria de Assistência Social e Previdência					
		Total:	177.800	177.800		0,70
		Fiscal:				
		Seguridade:	177.800	177.800		
2014	Programa de Apoio Administrativo da Secretaria de Transporte e Urbanismo					
		Total:	220.500	220.500		0,87
		Fiscal:	220.500	220.500		
		Seguridade:				
2015	Programa de Apoio Administrativo da Secretaria de Agricultura e Abastecimento					
		Total:	114.574	114.574		0,45
		Fiscal:	114.574	114.574		
		Seguridade:				




Prefeitura Municipal de Santana de Mangueira


Secretaria de Administração Financeira


Departamento de Contabilidade - Orçamento-Programa de 2013 - R\$ 1,00

Demonstrativo da Funções, Subfunções e Programas conforme Vínculo com Recursos - ANEXO VIII

Código	Descrição	Esfera	Total	Próprios	Vinculados	%
9001	Reserva de Contigência					
		Total:	74.000	74.000		0,29
		Fiscal:	74.000	74.000		
		Seguridade:				
		1 - Fiscal:	11.949.912	11.949.912		
		2 - Seguridade:	13.407.735	13.407.735		
		3 - Total (1 + 2):	25.357.647	25.357.647		
		Intra-Orçamentária:				


LUCICLEITSON MANGUEIRA
MAGALHÃES
SECRETÁRIO DE
ADMINISTRAÇÃO
FINANCEIRA


CLAIR LEITÃO MARTINS
DINIZ
TC/CRC 4.395-PB


TÂNIA MANGUEIRA NITÃO
INÁCIO
PREFEITA

**Prefeitura Municipal de Santana de Mangueira**

Secretaria de Administração Financeira

Departamento de Contabilidade - Orçamento-Programa de 2013 - R\$ 1,00

Demonstrativo da Despesa por Órgão e Funções - ANEXO IX - LF nº 4.320/64

Unidade Orçamentária	Funções	Valor	%
Câmara Municipal		510.000	2,01
	Legislativa	510.000	
Gabinete do Prefeito		468.113	1,74
	Administração	442.113	
	Assistência Social	26.000	
Secretaria de Administração Geral		1.098.216	4,33
	Administração	1.098.216	
Secretaria de Administração Financeira		608.276	0,91
	Administração	230.276	
	Encargos Especiais	378.000	
Secretaria de Educação, Cultura e Desporto		7.293.303	16,96
	Educação	4.299.663	
	Cultura	3.000	
	Comércio e Serviços	1.047.000	
	Desporto e Lazer	1.943.640	
Secretaria de Saúde e Saneamento		11.054.975	43,59
	Saúde	11.052.475	
	Gestão Ambiental	2.500	
Secretaria de Transporte e Urbanismo		1.241.930	0,87
	Administração	220.500	
	Urbanismo	130.390	
	Habitação	105.000	
	Saneamento	105.000	
	Gestão Ambiental	105.000	
	Transporte	471.040	
	Desporto e Lazer	105.000	
Secretaria de Assistência Social e Previdência		556.162	2,19
	Assistência Social	556.162	
Secretaria de Agricultura e Abastecimento		653.574	2,58
	Agricultura	653.574	
Fundo Municipal de Saúde		1.300.987	5,13
	Saúde	1.300.987	
Fundo Municipal de Assistência Social		498.111	1,96
	Assistência Social	498.111	
Reserva de Contingência		74.000	0,29
	Reserva de Contingência	74.000	
Total:		25.357.647	
Intra-Orçamentária:		0	




Prefeitura Municipal de Santana de Mangueira

Secretaria de Administração Financeira

Departamento de Contabilidade - Orçamento-Programa de 2013 - R\$ 1,00

Demonstrativo da Despesa por Órgão e Funções - ANEXO IX - LF nº 4.320/64

Unidade Orçamentária	Funções	Valor	%
	LUCICLEITSON MANGUEIRA MAGALHÃES SECRETARIO DE ADMINISTRAÇÃO FINANCEIRA	CLAIR LEITÃO MARTINS DINIZ TC/CRC 4.395-PB	TÂNIA MANGUEIRA NITÃO INÁCIO PREFEITA


**Prefeitura Municipal de Santana de Mangueira**


Secretaria de Administração Financeira


Departamento de Contabilidade - Orçamento-Programa de 2013 - R\$ 1,00

Demonstrativo da Receita por Fonte de Recurso

Código	Descrição da Fonte de Recurso	Esfera	Total	Direta	Indireta	%
001	Ordinário					
		Total:	8.865.464	8.865.464	0	34,96
		Fiscal:	8.865.464	8.865.464	0	
		Seguridade:	0	0	0	
002	Fundeb					
		Total:	2.649.048	2.649.048	0	10,45
		Fiscal:	2.649.048	2.649.048	0	
		Seguridade:	0	0	0	
003	SUS					
		Total:	997.419	997.419	0	3,93
		Fiscal:	0	0	0	
		Seguridade:	997.419	997.419	0	
004	FNAS					
		Total:	293.719	293.719	0	1,16
		Fiscal:	0	0	0	
		Seguridade:	293.719	293.719	0	
005	FNDE					
		Total:	248.899	248.899	0	0,98
		Fiscal:	248.899	248.899	0	
		Seguridade:	0	0	0	
006	Convênios					
		Total:	15.063.526	15.063.526	0	59,40
		Fiscal:	4.644.297	4.644.297	0	
		Seguridade:	10.419.229	10.419.229	0	
010	CIDE					
		Total:	21.540	21.540	0	0,08
		Fiscal:	21.540	21.540	0	
		Seguridade:	0	0	0	
		1 - Fiscal:	13.647.280	13.647.280	0	
		2 - Seguridade:	11.710.367	11.710.367	0	
		3 - Total (1 + 2):	25.357.647	25.357.647	0	
		Intra-Orçamentária:	0	0	0	


LUCICLEITSON MANGUEIRA
MAGALHÃES
SECRETÁRIO DE
ADMINISTRAÇÃO
FINANCEIRA


CLAIR LEJTÃO MARTINS
DINIZ
TC/CRC 4.395-PB


TÂNIA MANGUEIRA NITÃO
INÁCIO
PREFEITA



Prefeitura Municipal de Santana de Mangueira

Secretaria de Administração Financeira

Departamento de Contabilidade - Orçamento-Programa de 2013 - R\$ 1,00

Demonstrativo da Despesa por Função

Código	Descrição da Função	Esfera	Total	Direta	Indireta	%
Legislativo						
01	Legislativa					
		Total:	510.000	510.000	0	2,01
		Fiscal:	510.000	510.000	0	
		Seguridade:	0	0	0	
		Total do Poder:	510.000	510.000	0	2,01
		Fiscal:	510.000	510.000	0	
		Seguridade:	0	0	0	


**Prefeitura Municipal de Santana de Mangueira**

Secretaria de Administração Financeira

Departamento de Contabilidade - Orçamento-Programa de 2013 - R\$ 1,00

Demonstrativo da Despesa por Função

Código	Descrição da Função	Esfera	Total	Direta	Indireta	%
Executivo						
04	Administração					
		Total:	1.991.105	1.991.105	0	7,85
		Fiscal:	1.991.105	1.991.105	0	
		Seguridade:	0	0	0	
08	Assistência Social					
		Total:	1.080.273	1.080.273	0	4,26
		Fiscal:	26.000	26.000	0	
		Seguridade:	1.054.273	1.054.273	0	
10	Saúde					
		Total:	12.353.462	12.353.462	0	48,72
		Fiscal:	0	0	0	
		Seguridade:	12.353.462	12.353.462	0	
12	Educação					
		Total:	4.299.663	4.299.663	0	16,96
		Fiscal:	4.299.663	4.299.663	0	
		Seguridade:	0	0	0	
13	Cultura					
		Total:	3.000	3.000	0	0,01
		Fiscal:	3.000	3.000	0	
		Seguridade:	0	0	0	
15	Urbanismo					
		Total:	130.390	130.390	0	0,51
		Fiscal:	130.390	130.390	0	
		Seguridade:	0	0	0	
16	Habitação					
		Total:	105.000	105.000	0	0,41
		Fiscal:	105.000	105.000	0	
		Seguridade:	0	0	0	
17	Saneamento					
		Total:	105.000	105.000	0	0,41
		Fiscal:	105.000	105.000	0	
		Seguridade:	0	0	0	
18	Gestão Ambiental					
		Total:	107.500	107.500	0	0,42
		Fiscal:	107.500	107.500	0	
		Seguridade:	0	0	0	
20	Agricultura					
		Total:	653.574	653.574	0	2,58
		Fiscal:	653.574	653.574	0	
		Seguridade:	0	0	0	
23	Comércio e Serviços					
		Total:	1.047.000	1.047.000	0	4,13
		Fiscal:	1.047.000	1.047.000	0	
		Seguridade:	0	0	0	
26	Transporte					
		Total:	471.040	471.040	0	1,86
		Fiscal:	471.040	471.040	0	
		Seguridade:	0	0	0	




Prefeitura Municipal de Santana de Mangueira


Secretaria de Administração Financeira


Departamento de Contabilidade - Orçamento-Programa de 2013 - R\$ 1,00

Demonstrativo da Despesa por Função

Código	Descrição da Função	Esfera	Total	Direta	Indireta	%
Executivo						
27	Desporto e Lazer					
		Total:	2.048.640	2.048.640	0	8,08
		Fiscal:	2.048.640	2.048.640	0	
		Seguridade:	0	0	0	
28	Encargos Especiais					
		Total:	378.000	378.000	0	1,49
		Fiscal:	378.000	378.000	0	
		Seguridade:	0	0	0	
99	Reserva de Contingência					
		Total:	74.000	74.000	0	0,29
		Fiscal:	74.000	74.000	0	
		Seguridade:	0	0	0	
		Total do Poder:	24.847.647	24.847.647	0	97,99
		Fiscal:	11.439.912	11.439.912	0	
		Seguridade:	13.407.735	13.407.735	0	
		1 - Fiscal:	11.949.912	11.949.912	0	
		2 - Seguridade:	13.407.735	13.407.735	0	
		3 - Total (1 + 2):	25.357.647	25.357.647	0	
		Intra-Orçamentária:	0	0	0	


LUCICLEYSON MANGUEIRA
MAGALHÃES
SECRETÁRIO DE
ADMINISTRAÇÃO
FINANCEIRA


CLAIR LEITÃO MARTINS
DINIZ
TC/CRC 4.395-PB


TÂNIA MANGUEIRA NITÃO
INÁCIO
PREFEITA



Prefeitura Municipal de Santana de Mangueira

Secretaria de Administração Financeira

Departamento de Contabilidade - Orçamento-Programa de 2013 - R\$ 1,00

Demonstrativo da Despesa por Subfunção

Código	Descrição da Subfunção	Esfera	Total	Direta	Indireta	%
Legislativo						
031	Ação Legislativa					
		Total:	510.000	510.000	0	2,01
		Fiscal:	510.000	510.000	0	
		Seguridade:	0	0	0	
		Total do Poder:	510.000	510.000	0	2,01
		Fiscal:	510.000	510.000	0	
		Seguridade:	0	0	0	

**Prefeitura Municipal de Santana de Mangueira**

Secretaria de Administração Financeira

Departamento de Contabilidade - Orçamento-Programa de 2013 - R\$ 1,00

Demonstrativo da Despesa por Subfunção

Código	Descrição da Subfunção	Esfera	Total	Direta	Indireta	%
Executivo						
122	Administração Geral					
		Total:	1.875.403	1.875.403	0	7,40
		Fiscal:	1.875.403	1.875.403	0	
		Seguridade:	0	0	0	
123	Administração Financeira					
		Total:	230.276	230.276	0	0,91
		Fiscal:	230.276	230.276	0	
		Seguridade:	0	0	0	
241	Assistência ao Idoso					
		Total:	15.000	15.000	0	0,06
		Fiscal:	0	0	0	
		Seguridade:	15.000	15.000	0	
243	Assistência à Criança a ao Adolescente					
		Total:	247.560	247.560	0	0,98
		Fiscal:	0	0	0	
		Seguridade:	247.560	247.560	0	
244	Assistência Comunitária					
		Total:	817.713	817.713	0	3,22
		Fiscal:	26.000	26.000	0	
		Seguridade:	791.713	791.713	0	
301	Atenção Básica					
		Total:	2.294.298	2.294.298	0	9,05
		Fiscal:	0	0	0	
		Seguridade:	2.294.298	2.294.298	0	
302	Assistência Hospitalar e Ambulatorial					
		Total:	19.408	19.408	0	0,08
		Fiscal:	0	0	0	
		Seguridade:	19.408	19.408	0	
303	Suporte Profilático e Terapêutico					
		Total:	7.003.200	7.003.200	0	27,62
		Fiscal:	0	0	0	
		Seguridade:	7.003.200	7.003.200	0	
304	Vigilância Sanitária					
		Total:	2.952.975	2.952.975	0	11,65
		Fiscal:	0	0	0	
		Seguridade:	2.952.975	2.952.975	0	
305	Vigilância Epidemiológica					
		Total:	83.581	83.581	0	0,33
		Fiscal:	0	0	0	
		Seguridade:	83.581	83.581	0	
361	Ensino Fundamental					
		Total:	4.050.921	4.050.921	0	15,98
		Fiscal:	4.050.921	4.050.921	0	
		Seguridade:	0	0	0	
362	Ensino Médio					
		Total:	19.577	19.577	0	0,08
		Fiscal:	19.577	19.577	0	
		Seguridade:	0	0	0	

**Prefeitura Municipal de Santana de Mangueira**

Secretaria de Administração Financeira

Departamento de Contabilidade - Orçamento-Programa de 2013 - R\$ 1,00

Demonstrativo da Despesa por Subfunção

Código	Descrição da Subfunção	Esfera	Total	Direta	Indireta	%
Executivo						
365	Educação Infantil					
		Total:	157.585	157.585	0	0,62
		Fiscal:	157.585	157.585	0	
		Seguridade:	0	0	0	
366	Educação de Jovens e Adultos					
		Total:	71.580	71.580	0	0,28
		Fiscal:	71.580	71.580	0	
		Seguridade:	0	0	0	
392	Difusão Cultural					
		Total:	3.000	3.000	0	0,01
		Fiscal:	3.000	3.000	0	
		Seguridade:	0	0	0	
451	Infra-Estrutura Urbana					
		Total:	130.390	130.390	0	0,51
		Fiscal:	130.390	130.390	0	
		Seguridade:	0	0	0	
482	Habitação Urbana					
		Total:	105.000	105.000	0	0,41
		Fiscal:	105.000	105.000	0	
		Seguridade:	0	0	0	
512	Saneamento Básico Urbano					
		Total:	105.000	105.000	0	0,41
		Fiscal:	105.000	105.000	0	
		Seguridade:	0	0	0	
541	Preservação e Conservação Ambiental					
		Total:	2.500	2.500	0	0,01
		Fiscal:	2.500	2.500	0	
		Seguridade:	0	0	0	
544	Recursos Hídricos					
		Total:	105.000	105.000	0	0,41
		Fiscal:	105.000	105.000	0	
		Seguridade:	0	0	0	
601	Promoção da Produção Vegetal					
		Total:	324.500	324.500	0	1,28
		Fiscal:	324.500	324.500	0	
		Seguridade:	0	0	0	
602	Promoção da Produção Animal					
		Total:	11.500	11.500	0	0,05
		Fiscal:	11.500	11.500	0	
		Seguridade:	0	0	0	
604	Defesa Sanitária Animal					
		Total:	203.000	203.000	0	0,80
		Fiscal:	203.000	203.000	0	
		Seguridade:	0	0	0	
695	Turismo					
		Total:	1.047.000	1.047.000	0	4,13
		Fiscal:	1.047.000	1.047.000	0	
		Seguridade:	0	0	0	




Prefeitura Municipal de Santana de Mangueira


Secretaria de Administração Financeira


Departamento de Contabilidade - Orçamento-Programa de 2013 - R\$ 1,00

Demonstrativo da Despesa por Subfunção

Código	Descrição da Subfunção	Esfera	Total	Direta	Indireta	%
Executivo						
782	Transporte Rodoviário					
		Total:	471.040	471.040	0	1,86
		Fiscal:	471.040	471.040	0	
		Seguridade:	0	0	0	
812	Desporto Comunitário					
		Total:	1.943.640	1.943.640	0	7,66
		Fiscal:	1.943.640	1.943.640	0	
		Seguridade:	0	0	0	
813	Lazer					
		Total:	105.000	105.000	0	0,41
		Fiscal:	105.000	105.000	0	
		Seguridade:	0	0	0	
843	Serviço da Dívida Interna					
		Total:	300.000	300.000	0	1,18
		Fiscal:	300.000	300.000	0	
		Seguridade:	0	0	0	
845	Transferências					
		Total:	78.000	78.000	0	0,31
		Fiscal:	78.000	78.000	0	
		Seguridade:	0	0	0	
999	Reserva de Contingência					
		Total:	74.000	74.000	0	0,29
		Fiscal:	74.000	74.000	0	
		Seguridade:	0	0	0	
		Total do Poder:	24.847.647	24.847.647	0	97,99
		Fiscal:	11.439.912	11.439.912	0	
		Seguridade:	13.407.735	13.407.735	0	
		1 - Fiscal:	11.949.912	11.949.912	0	
		2 - Seguridade:	13.407.735	13.407.735	0	
		3 - Total (1 + 2):	25.357.647	25.357.647	0	
		Intra-Orçamentária:	0	0	0	


LUCICLEITON MANGUEIRA
MAGALHÃES
SECRETÁRIO DE
ADMINISTRAÇÃO
FINANCEIRA


CLAIR LEITÃO MARTINS
DINIZ
TC/CRC 4.395-PB


TÂNIA MANGUEIRA NITÃO
INÁCIO
PREFEITA



Prefeitura Municipal de Santana de Mangueira

Secretaria de Administração Financeira

Departamento de Contabilidade - Orçamento-Programa de 2013 - R\$ 1,00

Demonstrativo da Despesa por Programa

Código	Descrição do Programa	Esfera	Total	Direta	Indireta	%
Legislativo						
1005	Programa de Desenvolvimento da Infra-Estrutura do Município					
		Total:	10.000	10.000	0	0,04
		Fiscal:	10.000	10.000	0	
		Seguridade:	0	0	0	
2001	Programa de apoio administrativo do Poder Legislativo					
		Total:	500.000	500.000	0	1,97
		Fiscal:	500.000	500.000	0	
		Seguridade:	0	0	0	
		Total do Poder:	510.000	510.000	0	2,01
		Fiscal:	510.000	510.000	0	
		Seguridade:	0	0	0	

**Prefeitura Municipal de Santana de Mangueira**

Secretaria de Administração Financeira

Departamento de Contabilidade - Orçamento-Programa de 2013 - R\$ 1,00

Demonstrativo da Despesa por Programa

Código	Descrição do Programa	Esfera	Total	Direta	Indireta	%
Executivo						
0001	Encargos Especiais					
		Total:	382.000	382.000	0	1,51
		Fiscal:	382.000	382.000	0	
		Seguridade:	0	0	0	
1005	Programa de Desenvolvimento da Infra-Estrutura do Município					
		Total:	896.890	896.890	0	3,54
		Fiscal:	896.890	896.890	0	
		Seguridade:	0	0	0	
1006	Programa Saneamento de Qualidade					
		Total:	105.000	105.000	0	0,41
		Fiscal:	105.000	105.000	0	
		Seguridade:	0	0	0	
1008	Programa Rodovias de boa qualidade para todos					
		Total:	29.540	29.540	0	0,12
		Fiscal:	29.540	29.540	0	
		Seguridade:	0	0	0	
1010	Programa de Apoio Comunitário Rural					
		Total:	23.000	23.000	0	0,09
		Fiscal:	23.000	23.000	0	
		Seguridade:	0	0	0	
1011	Programa Saúde da Família - PSF					
		Total:	459.000	459.000	0	1,81
		Fiscal:	0	0	0	
		Seguridade:	459.000	459.000	0	
1012	Programa Agentes Comunitários de Saúde - PACS					
		Total:	170.470	170.470	0	0,67
		Fiscal:	0	0	0	
		Seguridade:	170.470	170.470	0	
1013	Programa de Saúde Bucal					
		Total:	104.500	104.500	0	0,41
		Fiscal:	0	0	0	
		Seguridade:	104.500	104.500	0	
1014	Programa de Estruturação da Vigilância em Saúde					
		Total:	83.581	83.581	0	0,33
		Fiscal:	0	0	0	
		Seguridade:	83.581	83.581	0	
1016	Programa de Vigilância Sanitária					
		Total:	11.200	11.200	0	0,04
		Fiscal:	0	0	0	
		Seguridade:	11.200	11.200	0	
1017	Programa Farmácia Básica					
		Total:	62.999	62.999	0	0,25
		Fiscal:	0	0	0	
		Seguridade:	62.999	62.999	0	
1019	Programa Saúde para todos					
		Total:	2.672.578	2.672.578	0	10,54
		Fiscal:	0	0	0	
		Seguridade:	2.672.578	2.672.578	0	
1020	Programa de Atenção Básica					
		Total:	101.659	101.659	0	0,40
		Fiscal:	0	0	0	
		Seguridade:	101.659	101.659	0	

**Prefeitura Municipal de Santana de Mangueira**

Secretaria de Administração Financeira

Departamento de Contabilidade - Orçamento-Programa de 2013 - R\$ 1,00

Demonstrativo da Despesa por Programa

Código	Descrição do Programa	Esfera	Total	Direta	Indireta	%
Executivo						
1022	Programa de Saúde e Saneamento					
		Total:	7.599.975	7.599.975	0	29,97
		Fiscal:	0	0	0	
		Seguridade:	7.599.975	7.599.975	0	
1023	Educação de boa qualidade para todos					
		Total:	4.066.498	4.066.498	0	16,04
		Fiscal:	4.066.498	4.066.498	0	
		Seguridade:	0	0	0	
1024	Programa de Desenvolvimento do Ensino Infantil					
		Total:	157.585	157.585	0	0,62
		Fiscal:	157.585	157.585	0	
		Seguridade:	0	0	0	
1027	Programa de Educação de Jovens e Adultos					
		Total:	71.580	71.580	0	0,28
		Fiscal:	71.580	71.580	0	
		Seguridade:	0	0	0	
1029	Programa Incentivo ao Turismo					
		Total:	1.047.000	1.047.000	0	4,13
		Fiscal:	1.047.000	1.047.000	0	
		Seguridade:	0	0	0	
1030	Programa Incentivo ao Esporte					
		Total:	1.943.640	1.943.640	0	7,66
		Fiscal:	1.943.640	1.943.640	0	
		Seguridade:	0	0	0	
1031	Ação Social para todos					
		Total:	382.481	382.481	0	1,51
		Fiscal:	0	0	0	
		Seguridade:	382.481	382.481	0	
1032	Programa de Valorização da Pessoa Idosa					
		Total:	15.000	15.000	0	0,06
		Fiscal:	0	0	0	
		Seguridade:	15.000	15.000	0	
1033	Programa de Atenção Integral à Família					
		Total:	68.000	68.000	0	0,27
		Fiscal:	0	0	0	
		Seguridade:	68.000	68.000	0	
1037	Programa de Erradicação do Trabalho Infantil					
		Total:	72.840	72.840	0	0,29
		Fiscal:	0	0	0	
		Seguridade:	72.840	72.840	0	
1038	Programa Pro Jovem					
		Total:	123.100	123.100	0	0,49
		Fiscal:	0	0	0	
		Seguridade:	123.100	123.100	0	
1040	Programa de Desenvolvimento Sustentável dos Recursos Ambientais					
		Total:	2.500	2.500	0	0,01
		Fiscal:	2.500	2.500	0	
		Seguridade:	0	0	0	
1043	Programa Segurança Alimentar e Nutricional					
		Total:	160.052	160.052	0	0,63
		Fiscal:	0	0	0	
		Seguridade:	160.052	160.052	0	


**Prefeitura Municipal de Santana de Mangueira**

Secretaria de Administração Financeira

Departamento de Contabilidade - Orçamento-Programa de 2013 - R\$ 1,00

Demonstrativo da Despesa por Programa

Código	Descrição do Programa	Esfera	Total	Direta	Indireta	%
Executivo						
1047	Programa Desenvolvendo a Infraestrutura e Serviços Rurais					
		Total:	516.000	516.000	0	2,03
		Fiscal:	516.000	516.000	0	
		Seguridade:	0	0	0	
1048	Programa Viver Bem					
		Total:	55.000	55.000	0	0,22
		Fiscal:	0	0	0	
		Seguridade:	55.000	55.000	0	
1049	Programa Incentivo a Cultura					
		Total:	3.000	3.000	0	0,01
		Fiscal:	3.000	3.000	0	
		Seguridade:	0	0	0	
2002	Programa de apoio administrativo do Gabinete do Prefeito					
		Total:	458.113	458.113	0	1,81
		Fiscal:	458.113	458.113	0	
		Seguridade:	0	0	0	
2005	Programa de Apoio Administrativo da Secretaria de Administração Geral					
		Total:	1.098.216	1.098.216	0	4,33
		Fiscal:	1.098.216	1.098.216	0	
		Seguridade:	0	0	0	
2006	Programa de Apoio Administrativo da Secretaria de Administração Financeira					
		Total:	230.276	230.276	0	0,91
		Fiscal:	230.276	230.276	0	
		Seguridade:	0	0	0	
2009	Programa de Apoio Administrativo da Secretaria de Saúde e Saneamento					
		Total:	1.087.500	1.087.500	0	4,29
		Fiscal:	0	0	0	
		Seguridade:	1.087.500	1.087.500	0	
2011	Programa de Apoio Administrativo da Secretaria de Assistência Social e Previdência					
		Total:	177.800	177.800	0	0,70
		Fiscal:	0	0	0	
		Seguridade:	177.800	177.800	0	
2014	Programa de Apoio Administrativo da Secretaria de Transporte e Urbanismo					
		Total:	220.500	220.500	0	0,87
		Fiscal:	220.500	220.500	0	
		Seguridade:	0	0	0	
2015	Programa de Apoio Administrativo da Secretaria de Agricultura e Abastecimento					
		Total:	114.574	114.574	0	0,45
		Fiscal:	114.574	114.574	0	
		Seguridade:	0	0	0	
9001	Reserva de Contingência					
		Total:	74.000	74.000	0	0,29
		Fiscal:	74.000	74.000	0	
		Seguridade:	0	0	0	
Total do Poder:			24.847.647	24.847.647	0	97,99
Fiscal:			11.439.912	11.439.912	0	
Seguridade:			13.407.735	13.407.735	0	
1 - Fiscal:			11.949.912	11.949.912	0	
2 - Seguridade:			13.407.735	13.407.735	0	
3 - Total (1 + 2):			25.357.647	25.357.647	0	
Intra-Orçamentária:			0	0	0	



Prefeitura Municipal de Santana de Mangueira

Secretaria de Administração Financeira

Departamento de Contabilidade - Orçamento-Programa de 2013 - R\$ 1,00

Demonstrativo da Despesa por Programa

Código	Descrição do Programa	Esfera	Total	Direta	Indireta	%
	LUCICLEITSON MANGUEIRA MAGALHÃES SECRETÁRIO DE ADMINISTRAÇÃO FINANCEIRA	CLAIR LEITÃO MARTINS DINIZ TC/CRC 4.395-PB		TÂNIA MANGUEIRA NITÃO INÁCIO PREFEITA		



Prefeitura Municipal de Santana de Mangueira

Secretaria de Administração Financeira

Departamento de Contabilidade - Orçamento-Programa de 2013 - R\$ 1,00

Demonstrativo da Despesa por Ação Governamental

Código	Descrição da Ação Governamental	Esfera	Total	Direta	Indireta	%
Legislativo						
1026	Reforma e Ampliação do Prédio da Câmara Municipal					
		Total:	10.000	10.000	0	0,04
		Fiscal:	10.000	10.000	0	
		Seguridade:	0	0	0	
2001	Manutenção da Câmara Municipal					
		Total:	500.000	500.000	0	1,97
		Fiscal:	500.000	500.000	0	
		Seguridade:	0	0	0	
Total do Poder:			510.000	510.000	0	2,01
		Fiscal:	510.000	510.000	0	
		Seguridade:	0	0	0	

**Prefeitura Municipal de Santana de Mangueira**

Secretaria de Administração Financeira

Departamento de Contabilidade - Orçamento-Programa de 2013 - R\$ 1,00

Demonstrativo da Despesa por Ação Governamental

Código	Descrição da Ação Governamental	Esfera	Total	Direta	Indireta	%
Executivo						
0001	Amortização e Encargos da Dívida Contratada					
		Total:	10.000	10.000	0	0,04
		Fiscal:	10.000	10.000	0	
		Seguridade:	0	0	0	
0002	Amortização e Encargos com a Dívida do INSS					
		Total:	290.000	290.000	0	1,14
		Fiscal:	290.000	290.000	0	
		Seguridade:	0	0	0	
0003	Contribuições ao PASEP					
		Total:	78.000	78.000	0	0,31
		Fiscal:	78.000	78.000	0	
		Seguridade:	0	0	0	
0005	Compromissos Decorrentes de Sentenças Judiciais - MDE					
		Total:	4.000	4.000	0	0,02
		Fiscal:	4.000	4.000	0	
		Seguridade:	0	0	0	
1001	Ampliação e Reforma do Prédio da Prefeitura					
		Total:	10.000	10.000	0	0,04
		Fiscal:	10.000	10.000	0	
		Seguridade:	0	0	0	
1002	Aquisição de Transporte Escolar					
		Total:	141.757	141.757	0	0,56
		Fiscal:	141.757	141.757	0	
		Seguridade:	0	0	0	
1003	Construção, reforma e ampliação de Unidades Escolares					
		Total:	50.000	50.000	0	0,20
		Fiscal:	50.000	50.000	0	
		Seguridade:	0	0	0	
1004	Construção, Ampliação e Reforma de Creche					
		Total:	15.000	15.000	0	0,06
		Fiscal:	15.000	15.000	0	
		Seguridade:	0	0	0	
1005	Implantação, Ampliação ou melhoria de Obras de Infra- Estrutura Esportiva					
		Total:	1.769.000	1.769.000	0	6,98
		Fiscal:	1.769.000	1.769.000	0	
		Seguridade:	0	0	0	
1006	Implantação de Infraestrutura Turística					
		Total:	799.000	799.000	0	3,15
		Fiscal:	799.000	799.000	0	
		Seguridade:	0	0	0	
1007	Ações de Saneamento Básico					
		Total:	2.747.000	2.747.000	0	10,83
		Fiscal:	0	0	0	
		Seguridade:	2.747.000	2.747.000	0	
1008	Melhoria Habitacional					
		Total:	2.345.000	2.345.000	0	9,25
		Fiscal:	0	0	0	
		Seguridade:	2.345.000	2.345.000	0	

**Prefeitura Municipal de Santana de Mangueira**

Secretaria de Administração Financeira

Departamento de Contabilidade - Orçamento-Programa de 2013 - R\$ 1,00

Demonstrativo da Despesa por Ação Governamental

Código	Descrição da Ação Governamental	Esfera	Total	Direta	Indireta	%
Executivo						
1009	Construção de Abastecimento D'água					
		Total:	1.418.200	1.418.200	0	5,59
		Fiscal:	0	0	0	
		Seguridade:	1.418.200	1.418.200	0	
1010	Melhorias Sanitárias					
		Total:	493.000	493.000	0	1,94
		Fiscal:	0	0	0	
		Seguridade:	493.000	493.000	0	
1011	Construção, Ampliação e Reforma do Prédio da Secretaria de Saúde e Saneamento					
		Total:	20.000	20.000	0	0,08
		Fiscal:	0	0	0	
		Seguridade:	20.000	20.000	0	
1012	Construção de Aterro Sanitário					
		Total:	2.941.775	2.941.775	0	11,60
		Fiscal:	0	0	0	
		Seguridade:	2.941.775	2.941.775	0	
1013	Ações de Saneamento Básico					
		Total:	105.000	105.000	0	0,41
		Fiscal:	105.000	105.000	0	
		Seguridade:	0	0	0	
1014	Implantação, Ampliação ou melhoria de Obras de Infra-Estrutura Urbana					
		Total:	110.390	110.390	0	0,44
		Fiscal:	110.390	110.390	0	
		Seguridade:	0	0	0	
1015	Construção e Reforma de Praças e Canteiros					
		Total:	105.000	105.000	0	0,41
		Fiscal:	105.000	105.000	0	
		Seguridade:	0	0	0	
1016	Aquisição e Desapropriação de Imóveis					
		Total:	10.000	10.000	0	0,04
		Fiscal:	10.000	10.000	0	
		Seguridade:	0	0	0	
1017	Construção e Recuperação de Passagens Molhadas					
		Total:	441.500	441.500	0	1,74
		Fiscal:	441.500	441.500	0	
		Seguridade:	0	0	0	
1018	Melhorias Habitacionais					
		Total:	105.000	105.000	0	0,41
		Fiscal:	105.000	105.000	0	
		Seguridade:	0	0	0	
1019	Construção de Abastecimento D'Água					
		Total:	105.000	105.000	0	0,41
		Fiscal:	105.000	105.000	0	
		Seguridade:	0	0	0	
1020	Construção, Reforma e Ampliação de Prédios Públicos					
		Total:	10.000	10.000	0	0,04
		Fiscal:	10.000	10.000	0	
		Seguridade:	0	0	0	

**Prefeitura Municipal de Santana de Mangueira**

Secretaria de Administração Financeira

Departamento de Contabilidade - Orçamento-Programa de 2013 - R\$ 1,00

Demonstrativo da Despesa por Ação Governamental

Código	Descrição da Ação Governamental	Esfera	Total	Direta	Indireta	%
Executivo						
1021	Construção de Cisternas					
		Total:	260.742	260.742	0	1,03
		Fiscal:	0	0	0	
		Seguridade:	260.742	260.742	0	
1022	Aquisição de Patrulha Mecanizada					
		Total:	303.000	303.000	0	1,19
		Fiscal:	303.000	303.000	0	
		Seguridade:	0	0	0	
1023	Implantação de Infraestrutura e Serviços Rurais					
		Total:	10.000	10.000	0	0,04
		Fiscal:	10.000	10.000	0	
		Seguridade:	0	0	0	
1024	Construção, Reforma e Ampliação do Matadouro Público					
		Total:	203.000	203.000	0	0,80
		Fiscal:	203.000	203.000	0	
		Seguridade:	0	0	0	
1025	Construção, Ampliação e Reforma de Unidades de Saúde					
		Total:	208.170	208.170	0	0,82
		Fiscal:	0	0	0	
		Seguridade:	208.170	208.170	0	
1027	Implantação de Polo de Academia da Saúde					
		Total:	80.000	80.000	0	0,32
		Fiscal:	0	0	0	
		Seguridade:	80.000	80.000	0	
2002	Manutenção do Gabinete do Prefeito					
		Total:	432.113	432.113	0	1,70
		Fiscal:	432.113	432.113	0	
		Seguridade:	0	0	0	
2003	Assistência Comunitária a Pessoas Carentes					
		Total:	26.000	26.000	0	0,10
		Fiscal:	26.000	26.000	0	
		Seguridade:	0	0	0	
2004	Manutenção da Secretaria de Administração Geral					
		Total:	1.098.216	1.098.216	0	4,33
		Fiscal:	1.098.216	1.098.216	0	
		Seguridade:	0	0	0	
2005	Manutenção das Atividades da Secretaria de Administração Financeira					
		Total:	230.276	230.276	0	0,91
		Fiscal:	230.276	230.276	0	
		Seguridade:	0	0	0	
2006	Manutenção das Atividades do Ensino Fundamental-MDE					
		Total:	1.015.200	1.015.200	0	4,00
		Fiscal:	1.015.200	1.015.200	0	
		Seguridade:	0	0	0	
2007	Manutenção das Atividades do Ensino Infantil - MDE					
		Total:	44.919	44.919	0	0,18
		Fiscal:	44.919	44.919	0	
		Seguridade:	0	0	0	

**Prefeitura Municipal de Santana de Mangueira**

Secretaria de Administração Financeira

Departamento de Contabilidade - Orçamento-Programa de 2013 - R\$ 1,00

Demonstrativo da Despesa por Ação Governamental

Código	Descrição da Ação Governamental	Esfera	Total	Direta	Indireta	%
Executivo						
2008	Manutenção da Educação de Jovens e Adultos					
		Total:	16.240	16.240	0	0,06
		Fiscal:	16.240	16.240	0	
		Seguridade:	0	0	0	
2009	Manutenção da Merenda Escolar do Ensino Fundamental - PNAE					
		Total:	89.100	89.100	0	0,35
		Fiscal:	89.100	89.100	0	
		Seguridade:	0	0	0	
2010	Manutenção do Ensino Fundamental - Fundeb - 60%					
		Total:	1.759.416	1.759.416	0	6,94
		Fiscal:	1.759.416	1.759.416	0	
		Seguridade:	0	0	0	
2011	Manutenção do Ensino Fundamental - Fundeb - 40%					
		Total:	602.630	602.630	0	2,38
		Fiscal:	602.630	602.630	0	
		Seguridade:	0	0	0	
2012	Manutenção do Transporte Escolar do Ensino Fundamental					
		Total:	307.249	307.249	0	1,21
		Fiscal:	307.249	307.249	0	
		Seguridade:	0	0	0	
2013	Manutenção da Merenda Escolar da Creche - PNAC					
		Total:	35.400	35.400	0	0,14
		Fiscal:	35.400	35.400	0	
		Seguridade:	0	0	0	
2014	Manutenção do Salário Educação -QSE					
		Total:	67.453	67.453	0	0,27
		Fiscal:	67.453	67.453	0	
		Seguridade:	0	0	0	
2015	Programa Dinheiro Direto na Escola - PDDE					
		Total:	14.116	14.116	0	0,06
		Fiscal:	14.116	14.116	0	
		Seguridade:	0	0	0	
2016	Manutenção da Educação de Jovens e Adultos - Fundeb 60%					
		Total:	4.120	4.120	0	0,02
		Fiscal:	4.120	4.120	0	
		Seguridade:	0	0	0	
2017	Manutenção da Educação de Jovens e Adultos - Fundeb 40%					
		Total:	8.120	8.120	0	0,03
		Fiscal:	8.120	8.120	0	
		Seguridade:	0	0	0	
2018	Manutenção do Ensino Infantil - Fundeb 60%					
		Total:	6.120	6.120	0	0,02
		Fiscal:	6.120	6.120	0	
		Seguridade:	0	0	0	
2019	Manutenção do Ensino Infantil - Fundeb 40%					
		Total:	34.993	34.993	0	0,14
		Fiscal:	34.993	34.993	0	
		Seguridade:	0	0	0	

**Prefeitura Municipal de Santana de Mangueira**

Secretaria de Administração Financeira

Departamento de Contabilidade - Orçamento-Programa de 2013 - R\$ 1,00

Demonstrativo da Despesa por Ação Governamental

Código	Descrição da Ação Governamental	Esfera	Total	Direta	Indireta	%
Executivo						
2020	Manutenção do Programa Nacional de Alimentação Pré-Escolar - PNAP					
		Total:	15.000	15.000	0	0,06
		Fiscal:	15.000	15.000	0	
		Seguridade:	0	0	0	
2021	Manutenção do Transporte Escolar do Ensino Infantil					
		Total:	1.828	1.828	0	0,01
		Fiscal:	1.828	1.828	0	
		Seguridade:	0	0	0	
2022	Manutenção do Transporte Escolar do Ensino Médio					
		Total:	19.577	19.577	0	0,08
		Fiscal:	19.577	19.577	0	
		Seguridade:	0	0	0	
2023	Manutenção da Merenda Escolar do PNAE-EJA					
		Total:	3.100	3.100	0	0,01
		Fiscal:	3.100	3.100	0	
		Seguridade:	0	0	0	
2024	Promoção de Eventos Sociais e Culturais					
		Total:	248.000	248.000	0	0,98
		Fiscal:	248.000	248.000	0	
		Seguridade:	0	0	0	
2025	Apoio ao Desporto Amador					
		Total:	4.500	4.500	0	0,02
		Fiscal:	4.500	4.500	0	
		Seguridade:	0	0	0	
2026	Manutenção do Programa Brasil Alfabetizado					
		Total:	40.000	40.000	0	0,16
		Fiscal:	40.000	40.000	0	
		Seguridade:	0	0	0	
2027	Apoio às manifestações culturais do município					
		Total:	3.000	3.000	0	0,01
		Fiscal:	3.000	3.000	0	
		Seguridade:	0	0	0	
2028	Manutenção da Secretaria de Saúde e Saneamento					
		Total:	1.087.500	1.087.500	0	4,29
		Fiscal:	0	0	0	
		Seguridade:	1.087.500	1.087.500	0	
2029	Realização de ações voltadas a Preservação Ambiental					
		Total:	2.500	2.500	0	0,01
		Fiscal:	2.500	2.500	0	
		Seguridade:	0	0	0	
2030	Manutenção das Atividades da Secretaria de Transporte e Urbanismo					
		Total:	220.500	220.500	0	0,87
		Fiscal:	220.500	220.500	0	
		Seguridade:	0	0	0	
2031	Recuperação de Estradas Vicinais					
		Total:	29.540	29.540	0	0,12
		Fiscal:	29.540	29.540	0	
		Seguridade:	0	0	0	



Prefeitura Municipal de Santana de Mangueira

Secretaria de Administração Financeira

Departamento de Contabilidade - Orçamento-Programa de 2013 - R\$ 1,00

Demonstrativo da Despesa por Ação Governamental

Código	Descrição da Ação Governamental	Esfera	Total	Direta	Indireta	%
Executivo						
2032	Assistência às famílias em situação de riscos e vulnerabilidade socioeconômica					
		Total:	6.000	6.000	0	0,02
		Fiscal:	0	0	0	
		Seguridade:	6.000	6.000	0	
2033	Manutenção do Conselho Tutelar					
		Total:	51.620	51.620	0	0,20
		Fiscal:	0	0	0	
		Seguridade:	51.620	51.620	0	
2034	Manutenção das Atividades da Secretaria de Assistência Social e Previdência					
		Total:	177.800	177.800	0	0,70
		Fiscal:	0	0	0	
		Seguridade:	177.800	177.800	0	
2035	Manutenção do Programa Viver Bem					
		Total:	55.000	55.000	0	0,22
		Fiscal:	0	0	0	
		Seguridade:	55.000	55.000	0	
2036	Apoio ao Pequeno Criador					
		Total:	11.500	11.500	0	0,05
		Fiscal:	11.500	11.500	0	
		Seguridade:	0	0	0	
2037	Apoio ao Pequeno Produtor Rural					
		Total:	11.500	11.500	0	0,05
		Fiscal:	11.500	11.500	0	
		Seguridade:	0	0	0	
2038	Manutenção das Atividades da Secretaria de Agricultura e Abastecimento					
		Total:	114.574	114.574	0	0,45
		Fiscal:	114.574	114.574	0	
		Seguridade:	0	0	0	
2039	Manutenção do Fundo Municipal de Saúde (Atenção Básica)					
		Total:	101.659	101.659	0	0,40
		Fiscal:	0	0	0	
		Seguridade:	101.659	101.659	0	
2040	Manutenção das Ações Básicas de Vigilância Sanitária					
		Total:	11.200	11.200	0	0,04
		Fiscal:	0	0	0	
		Seguridade:	11.200	11.200	0	
2041	Manutenção do Programa de Agentes Comunitários de Saúde - PACS					
		Total:	170.470	170.470	0	0,67
		Fiscal:	0	0	0	
		Seguridade:	170.470	170.470	0	
2042	Manutenção do Programa de Assistência Farmacêutica Básica					
		Total:	62.999	62.999	0	0,25
		Fiscal:	0	0	0	
		Seguridade:	62.999	62.999	0	
2043	Manutenção do Piso Fixo de Vigilância e Promoção da Saúde - PFVPS					
		Total:	83.581	83.581	0	0,33
		Fiscal:	0	0	0	
		Seguridade:	83.581	83.581	0	

**Prefeitura Municipal de Santana de Mangueira**

Secretaria de Administração Financeira

Departamento de Contabilidade - Orçamento-Programa de 2013 - R\$ 1,00

Demonstrativo da Despesa por Ação Governamental

Código	Descrição da Ação Governamental	Esfera	Total	Direta	Indireta	%
Executivo						
2044	Manutenção do Programa Saúde da Família - PSF					
		Total:	459.000	459.000	0	1,81
		Fiscal:	0	0	0	
		Seguridade:	459.000	459.000	0	
2045	Manutenção do Programa Saúde Bucal					
		Total:	104.500	104.500	0	0,41
		Fiscal:	0	0	0	
		Seguridade:	104.500	104.500	0	
2046	Manutenção das políticas voltadas à pessoa idosa					
		Total:	15.000	15.000	0	0,06
		Fiscal:	0	0	0	
		Seguridade:	15.000	15.000	0	
2047	Manutenção do Programa Piso Básico Fixo - PAIF					
		Total:	68.000	68.000	0	0,27
		Fiscal:	0	0	0	
		Seguridade:	68.000	68.000	0	
2048	Manutenção de Proteção Social Especial - PETI					
		Total:	72.840	72.840	0	0,29
		Fiscal:	0	0	0	
		Seguridade:	72.840	72.840	0	
2049	Manutenção do Piso Básico Variável - PRÓ-JOVEM					
		Total:	123.100	123.100	0	0,49
		Fiscal:	0	0	0	
		Seguridade:	123.100	123.100	0	
2050	Manutenção do Fundo Municipal de Assistência Social					
		Total:	20.000	20.000	0	0,08
		Fiscal:	0	0	0	
		Seguridade:	20.000	20.000	0	
2051	Manutenção do Programa Bolsa Família - (IGD)					
		Total:	39.119	39.119	0	0,15
		Fiscal:	0	0	0	
		Seguridade:	39.119	39.119	0	
2052	Implantação e Manutenção dos Programas de Segurança Alimentar					
		Total:	160.052	160.052	0	0,63
		Fiscal:	0	0	0	
		Seguridade:	160.052	160.052	0	
2055	Manutenção do Teto Municipal da Média e Alta Complexidade Ambulatorial e Hospitalar					
		Total:	19.408	19.408	0	0,08
		Fiscal:	0	0	0	
		Seguridade:	19.408	19.408	0	
2056	Programa Dinheiro Direto na Escola - PDDE Pré-Escola					
		Total:	3.654	3.654	0	0,01
		Fiscal:	3.654	3.654	0	
		Seguridade:	0	0	0	
2057	Programa Dinheiro Direto na Escola - PDDE Creche					
		Total:	671	671	0	0,00
		Fiscal:	671	671	0	
		Seguridade:	0	0	0	


**Prefeitura Municipal de Santana de Mangueira**

Secretaria de Administração Financeira


Departamento de Contabilidade - Orçamento-Programa de 2013 - R\$ 1,00

Demonstrativo da Despesa por Ação Governamental


Código	Descrição da Ação Governamental	Esfera	Total	Direta	Indireta	%
Executivo						
2058	Manutenção do Programa Segundo Tempo					
		Total:	170.140	170.140	0	0,67
		Fiscal:	170.140	170.140	0	
		Seguridade:	0	0	0	
2059	Manutenção dos Conselhos Municipais da Política de Assistência Social e Afins					
		Total:	5.000	5.000	0	0,02
		Fiscal:	0	0	0	
		Seguridade:	5.000	5.000	0	
9001	Reserva de Contingência					
		Total:	74.000	74.000	0	0,29
		Fiscal:	74.000	74.000	0	
		Seguridade:	0	0	0	
		Total do Poder:	24.847.647	24.847.647	0	97,99
		Fiscal:	11.439.912	11.439.912	0	
		Seguridade:	13.407.735	13.407.735	0	
		1 - Fiscal:	11.949.912	11.949.912	0	
		2 - Seguridade:	13.407.735	13.407.735	0	
		3 - Total (1 + 2):	25.357.647	25.357.647	0	
		Intra-Orçamentária:	0	0	0	



LUCICLEITSON MANGUEIRA
MAGALHÃES
SECRETÁRIO DE
ADMINISTRAÇÃO
FINANCEIRA



CLAIR LEITÃO MARTINS
DINIZ
TC/CRC 4.395-PB



TÂNIA MANGUEIRA NITÃO
INÁCIO
PREFEITA



Prefeitura Municipal de Santana de Mangueira

Secretaria de Administração Financeira

Departamento de Contabilidade - Orçamento-Programa de 2013 - R\$ 1,00


Demonstrativo da Despesa por Órgão

Código	Descrição do Órgão	Esfera	Total	Direta	Indireta	%
Legislativo						
01.010	Câmara Municipal					
		Total:	510.000	510.000	0	2,01
		Fiscal:	510.000	510.000	0	
		Seguridade:	0	0	0	
		Total do Poder:	510.000	510.000	0	2,01
		Fiscal:	510.000	510.000	0	
		Seguridade:	0	0	0	



Prefeitura Municipal de Santana de Mangueira
Secretaria de Administração Financeira
Departamento de Contabilidade - Orçamento-Programa de 2013 - R\$ 1,00
Demonstrativo da Despesa por Órgão

Código	Descrição do Órgão	Esfera	Total	Direta	Indireta	%
Executivo						
02.010	Gabinete do Prefeito					
		Total:	468.113	468.113	0	1,85
		Fiscal:	468.113	468.113	0	
		Seguridade:	0	0	0	
02.020	Secretaria de Administração Geral					
		Total:	1.098.216	1.098.216	0	4,33
		Fiscal:	1.098.216	1.098.216	0	
		Seguridade:	0	0	0	
02.030	Secretaria de Administração Financeira					
		Total:	608.276	608.276	0	2,40
		Fiscal:	608.276	608.276	0	
		Seguridade:	0	0	0	
02.040	Secretaria de Educação, Cultura e Desporto					
		Total:	7.293.303	7.293.303	0	28,76
		Fiscal:	7.293.303	7.293.303	0	
		Seguridade:	0	0	0	
02.050	Secretaria de Saúde e Saneamento					
		Total:	11.054.975	11.054.975	0	43,60
		Fiscal:	2.500	2.500	0	
		Seguridade:	11.052.475	11.052.475	0	
02.060	Secretaria de Transporte e Urbanismo					
		Total:	1.241.930	1.241.930	0	4,90
		Fiscal:	1.241.930	1.241.930	0	
		Seguridade:	0	0	0	
02.070	Secretaria de Assistência Social e Previdência					
		Total:	556.162	556.162	0	2,19
		Fiscal:	0	0	0	
		Seguridade:	556.162	556.162	0	
02.080	Secretaria de Agricultura e Abastecimento					
		Total:	653.574	653.574	0	2,58
		Fiscal:	653.574	653.574	0	
		Seguridade:	0	0	0	
02.090	Fundo Municipal de Saúde					
		Total:	1.300.987	1.300.987	0	5,13
		Fiscal:	0	0	0	
		Seguridade:	1.300.987	1.300.987	0	
02.100	Fundo Municipal de Assistência Social					
		Total:	498.111	498.111	0	1,96
		Fiscal:	0	0	0	
		Seguridade:	498.111	498.111	0	
99.990	Reserva de Contingência					
		Total:	74.000	74.000	0	0,29
		Fiscal:	74.000	74.000	0	
		Seguridade:	0	0	0	
		Total do Poder:	24.847.647	24.847.647	0	97,99
		Fiscal:	11.439.912	11.439.912	0	
		Seguridade:	13.407.735	13.407.735	0	
		1 - Fiscal:	11.949.912	11.949.912	0	
		2 - Seguridade:	13.407.735	13.407.735	0	
		3 - Total (1 + 2):	25.357.647	25.357.647	0	
		Intra-Orçamentária:	0	0	0	



Prefeitura Municipal de Santana de Mangueira

Secretaria de Administração Financeira

Departamento de Contabilidade - Orçamento-Programa de 2013 - R\$ 1,00

Demonstrativo da Despesa por Órgão

Código	Descrição do Órgão	Esfera	Total	Direta	Indireta	%
	LUCICLEITSON MANGUEIRA MAGALHÃES SECRETARIO DE ADMINISTRAÇÃO FINANCEIRA	CLAIR LEITÃO MARTINS DINIZ TC/CRC 4.395-PB		TÂNIA MANGUEIRA NITÃO INÁCIO PREFEITA		



Prefeitura Municipal de Santana de Mangueira

Secretaria de Administração Financeira

Departamento de Contabilidade - Orçamento-Programa de 2013 - R\$ 1,00

Demonstrativo da Despesa por SubElemento de Despesa

Código	Descrição do SubElemento de Despesa	Esfera	Total	Direta	Índireta	%
Legislativo						
099	SEM APLICAÇÃO					
		Total:	510.000	510.000	0	2,01
		Fiscal:	510.000	510.000	0	
		Seguridade:	0	0	0	
		Total do Poder:	510.000	510.000	0	2,01
		Fiscal:	510.000	510.000	0	
		Seguridade:	0	0	0	




Prefeitura Municipal de Santana de Mangueira


Secretaria de Administração Financeira


Departamento de Contabilidade - Orçamento-Programa de 2013 - R\$ 1,00

Demonstrativo da Despesa por SubElemento de Despesa

Código	Descrição do SubElemento de Despesa	Esfera	Total	Direta	Indireta	%
Executivo						
099	SEM APLICAÇÃO					
		Total:	24.847.647	24.847.647	0	97,99
		Fiscal:	11.439.912	11.439.912	0	
		Seguridade:	13.407.735	13.407.735	0	
		Total do Poder:	24.847.647	24.847.647	0	97,99
		Fiscal:	11.439.912	11.439.912	0	
		Seguridade:	13.407.735	13.407.735	0	
		1 - Fiscal:	11.949.912	11.949.912	0	
		2 - Seguridade:	13.407.735	13.407.735	0	
		3 - Total (1 + 2):	25.357.647	25.357.647	0	
		Intra-Orçamentária:	0	0	0	


LUCICLEITON MANGUEIRA
MAGALHÃES
SECRETÁRIO DE
ADMINISTRAÇÃO
FINANCEIRA


CLAIR LEITÃO MARTINS
DINIZ
TC/CRC 4.395-PB


TÂNIA MANGUEIRA NITÃO
INÁCIO
PREFEITA



Prefeitura Municipal de Santana de Mangueira

Secretaria de Administração Financeira

Departamento de Contabilidade - Orçamento-Programa de 2013 - R\$ 1,00

Demonstrativo da Despesa por Fonte de Recurso

Código	Descrição da Fonte de Recurso	Esfera	Total	Direta	Indireta	%
Legislativo						
001	Ordinário					
		Total:	510.000	510.000	0	2,01
		Fiscal:	510.000	510.000	0	
		Seguridade:	0	0	0	
		Total do Poder:	510.000	510.000	0	2,01
		Fiscal:	510.000	510.000	0	
		Seguridade:	0	0	0	



Prefeitura Municipal de Santana de Mangueira

Secretaria de Administração Financeira

Departamento de Contabilidade - Orçamento-Programa de 2013 - R\$ 1,00

Demonstrativo da Despesa por Fonte de Recurso

Código	Descrição da Fonte de Recurso	Esfera	Total	Direta	Indireta	%
Executivo						
001	Ordinário					
		Total:	3.062.769	3.062.769	0	12,08
		Fiscal:	2.694.669	2.694.669	0	
		Seguridade:	368.100	368.100	0	
002	Fundeb					
		Total:	2.649.048	2.649.048	0	10,45
		Fiscal:	2.649.048	2.649.048	0	
		Seguridade:	0	0	0	
003	SUS					
		Total:	997.419	997.419	0	3,93
		Fiscal:	0	0	0	
		Seguridade:	997.419	997.419	0	
004	FNAS					
		Total:	293.719	293.719	0	1,16
		Fiscal:	0	0	0	
		Seguridade:	293.719	293.719	0	
005	FNDE					
		Total:	248.899	248.899	0	0,98
		Fiscal:	248.899	248.899	0	
		Seguridade:	0	0	0	
006	Convênios					
		Total:	15.063.526	15.063.526	0	59,40
		Fiscal:	4.644.297	4.644.297	0	
		Seguridade:	10.419.229	10.419.229	0	
008	FUS					
		Total:	1.329.268	1.329.268	0	5,24
		Fiscal:	0	0	0	
		Seguridade:	1.329.268	1.329.268	0	
009	MDE					
		Total:	1.181.459	1.181.459	0	4,66
		Fiscal:	1.181.459	1.181.459	0	
		Seguridade:	0	0	0	
010	CIDE					
		Total:	21.540	21.540	0	0,08
		Fiscal:	21.540	21.540	0	
		Seguridade:	0	0	0	
		Total do Poder:	24.847.647	24.847.647	0	97,99
		Fiscal:	11.439.912	11.439.912	0	
		Seguridade:	13.407.735	13.407.735	0	
		1 - Fiscal:	11.949.912	11.949.912	0	
		2 - Seguridade:	13.407.735	13.407.735	0	
		3 - Total (1 + 2):	25.357.647	25.357.647	0	
		Intra-Orçamentária:	0	0	0	



Prefeitura Municipal de Santana de Mangueira

Secretaria de Administração Financeira

Departamento de Contabilidade - Orçamento-Programa de 2013 - R\$ 1,00

Demonstrativo da Despesa por Fonte de Recurso

Código	Descrição da Fonte de Recurso	Esfera	Total	Direta	Indireta	%
	LUCICLEITSON MANGUEIRA MAGALHÃES SECRETÁRIO DE ADMINISTRAÇÃO FINANCEIRA	CLAIR LEITÃO MARTINS DINIZ TC/CRC 4.395-PB				
				TANIA MANGUEIRA NITÃO INÁCIO PREFEITA		



Prefeitura Municipal de Santana de Mangueira

Secretaria de Administração Financeira

Departamento de Contabilidade - Orçamento-Programa de 2013 - R\$ 1,00

Demonstrativo da Despesa por Órgão e Unidade Orçamentária

Código	Descrição	Esfera	Total	Direta	Indireta	%
01	Câmara Municipal					
01.010	Câmara Municipal					
		Total:	510.000	510.000	0	2,01
		Fiscal:	510.000	510.000	0	
		Seguridade:	0	0	0	
02	Executivo					
02.010	Gabinete do Prefeito					
		Total:	468.113	468.113	0	1,85
		Fiscal:	468.113	468.113	0	
		Seguridade:	0	0	0	
02.020	Secretaria de Administração Geral					
		Total:	1.098.216	1.098.216	0	4,33
		Fiscal:	1.098.216	1.098.216	0	
		Seguridade:	0	0	0	
02.030	Secretaria de Administração Financeira					
		Total:	608.276	608.276	0	2,40
		Fiscal:	608.276	608.276	0	
		Seguridade:	0	0	0	
02.040	Secretaria de Educação, Cultura e Desporto					
		Total:	7.293.303	7.293.303	0	28,76
		Fiscal:	7.293.303	7.293.303	0	
		Seguridade:	0	0	0	
02.050	Secretaria de Saúde e Saneamento					
		Total:	11.054.975	11.054.975	0	43,60
		Fiscal:	2.500	2.500	0	
		Seguridade:	11.052.475	11.052.475	0	
02.060	Secretaria de Transporte e Urbanismo					
		Total:	1.241.930	1.241.930	0	4,90
		Fiscal:	1.241.930	1.241.930	0	
		Seguridade:	0	0	0	
02.070	Secretaria de Assistência Social e Previdência					
		Total:	556.162	556.162	0	2,19
		Fiscal:	0	0	0	
		Seguridade:	556.162	556.162	0	
02.080	Secretaria de Agricultura e Abastecimento					
		Total:	653.574	653.574	0	2,58
		Fiscal:	653.574	653.574	0	
		Seguridade:	0	0	0	
02.090	Fundo Municipal de Saúde					
		Total:	1.300.987	1.300.987	0	5,13
		Fiscal:	0	0	0	
		Seguridade:	1.300.987	1.300.987	0	
02.100	Fundo Municipal de Assistência Social					
		Total:	498.111	498.111	0	1,96
		Fiscal:	0	0	0	
		Seguridade:	498.111	498.111	0	
99	Reserva de Contingência					
99.990	Reserva de Contingência					
		Total:	74.000	74.000	0	0,29
		Fiscal:	74.000	74.000	0	
		Seguridade:	0	0	0	
		Total:	11.949.912	11.949.912	0	
		1 - Fiscal:	11.949.912	11.949.912	0	




Prefeitura Municipal de Santana de Mangueira


Secretaria de Administração Financeira


Departamento de Contabilidade - Orçamento-Programa de 2013 - R\$ 1,00

Demonstrativo da Despesa por Órgão e Unidade Orçamentária

Código	Descrição	Esfera	Total	Direta	Indireta	%
		2 - Seguridade:	13.407.735	13.407.735	0	
		3 - Total (1 + 2):	25.357.647	25.357.647	0	
		Intra-Orçamentária:	0	0	0	


LUCICLEITSON MANGUEIRA
MAGALHÃES
SECRETÁRIO DE
ADMINISTRAÇÃO
FINANCEIRA


CLAIR LEITÃO MARTINS
DINIZ
TC/CRC 4.395-PB


TÂNIA MANGUEIRA NITÃO
INÁCIO
PREFEITA