


Câmara

CLAIR & LEITÃO
CONTABILIDADE PÚBLICA

2 0 1 4

ORÇAMENTO
3

PREFEITURA DE SANTANA
DE MANGUEIRA



ESTADO DA PARAIBA

PREFEITURA MUNICIPAL DE SANTANA DE MANGUEIRA

CNPJ: 09.150.087/0001-58

MENSAGEM



ESTADO DA PARAÍBA
PREFEITURA MUNICIPAL DE SANTANA DE MANGUEIRA

Mensagem nº _____/2013.

Em, 30 de Setembro de 2013.

Senhor Presidente,
Senhores Vereadores da Câmara Municipal de SANTANA DE MANGUEIRA

O Orçamento do Município de SANTANA DE MANGUEIRA para o exercício financeiro de 2014, estima a Receita e fixa a Despesa em R\$ 25.868.421,00(Vinte e cinco milhões, oitocentos e sessenta e oito mil e quatrocentos e vinte e um reais).

1. Prefeitura	R\$	25.868.421,00
TOTAL	R\$	<u>25.868.421,00</u>

Para determinação do volume de recursos que a Prefeitura Municipal irá dispor em 2014, foram considerados os seguintes aspectos: o comportamento da arrecadação no exercício de 2013, com referência até agosto do corrente ano, levando em consideração a média obtida para chegar à previsão de arrecadação para o ano de 2014; a média de arrecadação tributária dos três últimos exercícios; a implementação e manutenção dos Programas do Governo Federal nos diversos setores da administração, com destaque nas áreas da Saúde, Educação e Assistência Social; a obtenção de recursos oriundos de convênios com o Governo Federal e Estadual; as perspectivas de crescimento da economia nacional com reflexos na local; e a projeção do índice do IPCA de 4,5%.

As despesas foram fixadas levando-se em consideração os seguintes pontos: as prioridades estabelecidas na Lei de Diretrizes Orçamentárias e suas modificações; o volume de recursos previstos para 2014; a evolução dos custos de manutenção de cada um dos órgãos e setores da Administração; a geração de despesas oriundas da criação, expansão e aperfeiçoamento da ação governamental; os compromissos financeiros com amortização e encargos da dívida pública; a inflação projetada para 2014, medida pela variação do IPCA e estimada em 4,5%; o custo unitário das diversas obras priorizadas para 2014 conforme orçamento; e as metas fiscais estabelecidas na Lei de Diretrizes Orçamentárias e suas modificações.

I. DAS RECEITAS

R\$ 1.00

DEMONSTRATIVO DA PARTICIPAÇÃO DAS FONTES DE RECEITA		
ESPECIFICAÇÃO	VALOR 2014	PARTICIPAÇÃO RELATIVA (%)
UNIDADE GESTORA: PREFEITURA		
Receita Tributária	155.226,00	0,60
Receitas de Contribuições	121.073,00	0,47
Receita Patrimonial	29.902,00	0,12
Receita de Serviços	2.000,00	0,01
Transferências Correntes	13.012.015,00	50,30
Outras Receitas Correntes	41.240,00	0,16
Transferências de Capital	14.020.036,00	54,20
Deduções da Receita Corrente	-1.513.071,00	-5,85
TOTAL	25.868.421,00	100

DEFINIÇÃO DAS FONTES DE RECURSOS

UNIDADE GESTORA: PREFEITURA

RECEITA TRIBUTÁRIA

A Receita Tributária estimada para o exercício de 2014 é no valor de **R\$ 155.226,00** (cento e cinquenta e cinco mil e duzentos e vinte e seis reais) representando 0,60% do orçamento do Município. Esta fonte representa as receitas próprias dos impostos de competência do Município como o IPTU, ISS e ITBI, inclusive as derivadas do IRRF e das taxas. Foram utilizadas as projeções com base na média de arrecadação dos exercícios de 2010, 2011 e 2012.

RECEITAS DE CONTRIBUIÇÕES

Esta fonte de receita estima para o exercício de 2014 o valor de **R\$ 121.073,00** (cento e vinte e um mil e setenta e três reais), representando 0,47% do orçamento do Município e corresponde à arrecadação da contribuição para o custeio do serviço de iluminação pública e outras contribuições econômicas.

RECEITA PATRIMONIAL

Esta fonte de receita estima para o exercício de 2014 o valor de **R\$ 29.902,00** (vinte e nove mil e novecentos e dois reais), representando 0,12% do orçamento do Município e tem origem no rendimento das aplicações dos recursos no mercado financeiro.

RECEITA DE SERVIÇOS

Esta fonte de receita estima para o exercício de 2014 o valor de **R\$ 2.000,00** (dois mil reais), representando 0,01% do orçamento do Município e tem origem na receita de serviços de venda de editais de licitação.

TRANSFERÊNCIAS CORRENTES

As Transferências Correntes estimadas para o exercício de 2014 são de **R\$ 13.012.015,00** (treze milhões, doze mil e quinze reais), representando 50,30% do orçamento do Município, com destaque para o Fundo de Participação dos Municípios – FPM e Imposto Sobre Circulação de Mercadorias e Serviços, que juntos somam a expressiva quantia de R\$ 7.530.292,00 (sete milhões, quinhentos e trinta mil e duzentos e noventa e dois reais), sem deduzir as contribuições devidas ao FUNDEB.

O FPM é uma transferência da União e se constitui na participação dos municípios (22,5%) na arrecadação do IPI e IR. Sua projeção tomou-se por base a média do repasse para o exercício vigente, acrescendo o índice de 4,5 % de IPCA.

O ICMS é uma transferência do Estado e se constitui na participação dos Municípios (25%) na arrecadação do ICMS e a sua projeção se deu tomando por base os repasses efetuados no exercício vigente (média) acrescendo o índice de 4,5 % de IPCA.

A previsão do FUNDEB para 2014 teve por base o coeficiente de distribuição dos recursos anuais do Fundo para o Município de SANTANA DE MANGUEIRA previsto para este ano de 2013 de acordo com Planilha estimativa que se encontra disponível no site www.mec.gov.br.

Constitui ainda fonte de Receitas para as Transferências Correntes os Programas do SUS - Sistema Único de Saúde, FNAS, FNDE, e outras transferências correntes.

OUTRAS RECEITAS CORRENTES

Esta fonte de receita estima para o exercício de 2014 o valor de **R\$ 41.240,00** (quarenta e um mil e duzentos e quarenta reais), representando 0,16% do orçamento do Município e se constitui basicamente de receita de restituições e da cobrança de dívida ativa. No que tange ainda a receita, cabe destacar a determinação da LRF quanto ao esforço para a administração e cobrança da dívida ativa.

TRANSFERÊNCIAS DE CAPITAL

Esta fonte de receita estima para o exercício de 2014 o valor de **R\$ 14.020.036,00** (quatorze milhões, vinte mil e trinta e seis reais), representando 54,20% do orçamento do Município e se refere a convênios com a União e Estado para execução de obras, implantação de programas na área da assistência social, desenvolvimento do turismo, implementação de ações nas áreas de Saneamento Básico, Abastecimento D'água, de Habitações Populares, Construção de Aterro Sanitário, dentre outros. Estes convênios correspondem a diversos projetos e propostas já encaminhados e protocolados junto aos Ministérios do Governo Federal e Estadual, e que ficarão na dependência da aprovação e posterior liberação dos recursos por parte do Governo Federal e Estadual.

II. DAS DESPESAS

R\$ 1.00

DEMONSTRATIVO DA PARTICIPAÇÃO RELATIVA DA DESPESA POR UNIDADE ORÇAMENTÁRIA

ESPECIFICAÇÃO	VALOR (R\$) 2014	PARTICIPAÇÃO RELATIVA (%)
UNIDADE GESTORA		
PODERES LEGISLATIVO E EXECUTIVO		
Câmara Municipal	600.000,00	2,32
Gabinete do Prefeito	552.850,00	2,14
Secretaria de Administração Geral	1.044.500,00	4,04
Secretaria de Administração Financeira	796.286,00	3,08
Secretaria de Educação, Cultura e Desporto	9.111.027,00	35,22
Secretaria de Saúde e Saneamento	7.972.946,00	30,82
Secretaria de Transporte e Urbanismo	2.665.228,00	10,30
Secretaria de Assistência Social e Previdência	301.170,00	1,16
Secretaria de Agricultura e Abastecimento	679.000,00	2,62
Fundo Municipal de Saúde	1.531.084,00	5,92
Fundo Municipal de Assistência Social	540.330,00	2,09
Reserva de Contingência	74.000,00	0,29
TOTAL	25.868.421,00	100

ALOCAÇÃO DAS DESPESAS POR UNIDADE ORÇAMENTÁRIA UNIDADES GESTORAS: PODERES LEGISLATIVO E EXECUTIVO.

CÂMARA MUNICIPAL

Os recursos alocados nesta Unidade Orçamentária somam R\$ 600.000,00 (seiscentos mil reais), representado 2,32% do Orçamento do Município e se destinam às despesas de manutenção do Legislativo Municipal, visando garantir o desempenho de suas funções básicas de legislar e fiscalizar e para reforma e ampliação do prédio da Câmara Municipal.

GABINETE DO PREFEITO

Os recursos alocados nesta Unidade Orçamentária somam R\$ 552.850,00 (quinhentos e cinquenta e dois mil e oitocentos e cinquenta reais), representando 2,14% do Orçamento do Município e se destinam às despesas com a manutenção das atividades do Gabinete do Prefeito, inclusive as referentes à assistência comunitária a pessoas carentes.

SECRETARIA DE ADMINISTRAÇÃO GERAL

Os recursos alocados nesta Unidade Orçamentária somam R\$ 1.044.500,00 (um milhão, quarenta e quatro mil e quinhentos reais), representando 4,04% do Orçamento do Município e se destinam às despesas com manutenção das atividades da Secretaria de Administração Geral.

SECRETARIA DE ADMINISTRAÇÃO FINANCEIRA

Os recursos alocados nesta Unidade Orçamentária somam R\$ 796.286,00 (setecentos e noventa e seis mil e duzentos e oitenta e seis reais), representando 3,08% do Orçamento do Município e se destinam às despesas com manutenção das atividades administrativas da Secretaria de Administração Financeira e pagamentos diversos, incluindo os encargos especiais como amortização de dívidas e PASEP.

SECRETARIA DE EDUCAÇÃO, CULTURA E DESPORTO

Os recursos alocados nesta Unidade Orçamentária somam R\$ 9.111.027,00 (nove milhões, cento e onze mil e vinte e sete reais), representando 35,22% do Orçamento do Município e se destinam a aquisição de transporte escolar e sua manutenção, construção, reforma e ampliação de unidades de ensino municipal (incluídas as creches), manutenção das atividades do ensino fundamental, educação infantil, manutenção da educação de jovens e adultos, manutenção do programa de alimentação escolar, manutenção do FUNDEB, manutenção do salário educação, manutenção do programa dinheiro direto na escola, manutenção do Programa Brasil Alfabetizado, cumprimento de sentenças judiciais, despesas para implantação, ampliação e melhoria de obras de infra-estrutura esportiva, implantação de infra-estrutura turística, promoção de eventos sociais e culturais, apoio ao desporto amador, implantação de núcleo esportivo e manutenção do Programa Segundo Tempo.

SECRETARIA DE SAÚDE E SANEAMENTO

Os recursos alocados para a Secretaria de Saúde e Meio Ambiente, somam R\$ 7.972.946,00 (sete milhões, novecentos e setenta e dois mil e novecentos e quarenta e seis reais), representando 30,82% do orçamento do Município e se destinam a manutenção das atividades administrativas da Secretaria de Saúde e Saneamento, ações de saneamento básico, melhoria habitacional, construção de sistema de abastecimento d'água, construção de aterro sanitário, implementar ações de melhoria sanitárias e construção, aquisição de ambulância e realização de ações voltadas a preservação ambiental.

SECRETARIA DE TRANSPORTE E URBANISMO

Os recursos alocados nesta Unidade Orçamentária somam R\$ 2.665.228,00 (dois milhões, seiscentos e sessenta e cinco mil e duzentos e vinte e oito reais) representando 10,30% do orçamento do Município e se destinam às despesas de manutenção da Secretaria, ações de saneamento básico, implantação, ampliação e melhoria nas obras de infra-estrutura urbana, construção e recuperação de passagens molhadas, construção e reforma de praças e canteiros, melhorias habitacionais, recuperação de estradas vicinais, aquisição e desapropriação de imóveis de interesse público, construção de abastecimento d'água, construção, reforma e ampliação de prédios públicos.

SECRETARIA DE ASSISTÊNCIA SOCIAL E PREVIDÊNCIA

Os recursos alocados para a Secretaria de Assistência Social e Previdência somam R\$ 301.170,00 (trezentos e um mil e cento e setenta reais), representando 1,16% do orçamento do Município e se destinam a manutenção das atividades da Secretaria, assistência às famílias em situação de riscos e vulnerabilidade socioeconômica, manutenção do conselho tutelar, manutenção do conselho municipal dos direitos da criança e do adolescente, manutenção do fundo municipal dos direitos da criança e do adolescente e manutenção do Programa Viver Bem.

SECRETARIA DE AGRICULTURA E ABASTECIMENTO

Os recursos alocados nesta Unidade Orçamentária somam R\$ 679.000,00 (seiscentos e setenta e nove mil reais) representando 2,62% do orçamento do Município e se destinam às despesas de manutenção da Secretaria, aquisição de patrulha mecanizada, implantação de infra-estrutura e serviços rurais, construção, reforma e ampliação do matadouro público, apoio ao pequeno criador e produtor rural.

FUNDO MUNICIPAL DE SAÚDE

Os recursos alocados para o Fundo Municipal de Saúde somam R\$ 1.531.084,00 (um milhão, quinhentos e trinta e um mil e oitenta e quatro reais), representando 5,92% do orçamento do Município e se destinam às despesas com o atendimento às diversas áreas do FMS, incluindo todos os recursos dos Programas do SUS como: manutenção do Piso Fixo de Vigilância e Promoção da Saúde, manutenção do Teto Municipal da Média e Alta Complexidade Ambulatorial e Hospitalar, manutenção do Programa de Agentes Comunitários de Saúde - PACS, manutenção do Programa de Assistência Farmacêutica Básica, manutenção da Estratégia Saúde da Família - SF, manutenção do programa de Saúde Bucal; construção, ampliação e reforma de unidades de estratégia saúde da família, manutenção do Fundo Municipal de Saúde (Atenção Básica), manutenção das ações básicas de Vigilância Sanitária e Implantação de Polo de Academia da Saúde.

FUNDO MUNICIPAL DE ASSISTÊNCIA SOCIAL

Os recursos alocados nesta Unidade Orçamentária somam R\$ 540.330,00 (quinhentos e quarenta mil e trezentos e trinta reais) representando 2,09% do orçamento do Município e se destinam às despesas com o atendimento às diversas áreas do desenvolvimento social do município, manutenção dos serviços e programas do FNAS, manutenção do Fundo Municipal de Assistência Social, manutenção do conselho da pessoa idosa, manutenção de benefícios eventuais e implantação e manutenção dos Programas de Segurança Alimentar.

RESERVA DE CONTINGÊNCIA

Os recursos alocados como Reserva de Contingência, somam R\$ 74.000,00 (setenta e quatro mil reais), representando 0,29% do Orçamento e correspondem ao Superávit Orçamentário. Estes recursos destinam-se aos riscos fiscais conforme definido na Lei de Diretrizes Orçamentárias.

O quadro a seguir, demonstra o comportamento e a evolução da despesa nos exercícios de 2011 e 2012 e a fixada em 2013 e 2014 nos seus diversos detalhamentos:

R\$ 1.00

DEMONSTRATIVO DA EVOLUÇÃO DAS DESPESAS POR FUNÇÃO

ESPECIFICAÇÃO	REALIZADA		FIXADA	
	2011	2012	2013	2014
UNIDADE GESTORA PODERES LEGISLATIVO E EXECUTIVO				
01 – LEGISLATIVA	392.088,86	465.235,65	510.000,00	600.000,00
04 – ADMINISTRAÇÃO	2.015.289,14	2.171.610,37	1.991.105,00	2.275.726,00
08 – ASSISTÊNCIA SOCIAL	579.804,38	654.589,22	1.080.273,00	862.500,00
10 – SAÚDE	2.251.946,02	2.322.223,67	12.353.462,00	9.501.530,00
12 – EDUCAÇÃO	4.049.428,34	4.258.471,89	4.299.663,00	6.895.857,00
13 – CULTURA	-	5.100,00	3.000,00	3.000,00
15 – URBANISMO	-	-	130.390,00	133.000,00
16 – HABITAÇÃO	-	-	105.000,00	103.000,00
17 – SANEAMENTO	-	-	105.000,00	103.000,00
18 – GESTÃO AMBIENTAL	-	-	107.500,00	1.257.500,00
20 – AGRICULTURA	129.689,82	86.780,48	653.574,00	679.000,00
23 – COMÉRCIO E SERVIÇOS	299.430,00	384.852,75	1.047.000,00	878.000,00
26 – TRANSPORTE	196.255,00	145.925,00	471.040,00	674.138,00
27 – DESPORTO E LAZER	32.336,34	2.135,00	2.048.640,00	1.437.170,00
28 – ENCARGOS ESPECIAIS	369.639,52	381.159,42	378.000,00	391.000,00
99 – RESERVA DE CONTIGÊNCIA	-	-	74.000,00	74.000,00
TOTAL GERAL	10.315.907,42	10.878.083,45	25.357.647,00	25.868.421,00

Neste nível, para o exercício de 2014, destacam-se os recursos alocados nas funções: Saúde, Educação, Administração, Assistência Social, Comércio e Serviços, Desporto e Lazer e as prioridades para as ações em Saúde e Educação por imposição constitucional, ao exigir que se destine pelo menos 25% das receitas resultantes de impostos em manutenção e desenvolvimento do ensino e 15% da receita produto dos impostos para ações básicas de saúde.

O quadro a seguir demonstra o comportamento e a evolução da despesa por elemento e natureza nos exercícios de 2011 e 2012 e a fixada em 2013 e 2014 nos seus diversos detalhamentos:

R\$ 1.00

DEMONSTRATIVO DA DESPESA POR ELEMENTO E NATUREZA				
ESPECIFICAÇÃO	REALIZADA			
	REALIZADA		FIXADA	
	2011	2012	2013	2014
UNIDADE GESTORA PODERES LEGISLATIVO E EXECUTIVO				
DESPESAS CORRENTES	9.306.455,49	10.093.400,19	9.978.862,00	11.075.330,00
Pessoal e Encargos Sociais	5.716.728,18	5.860.509,26	6.328.142,00	6.907.627,00
Juros e Encargos da Dívida	-	-	7.000,00	3.000,00
Outras despesas Correntes	3.589.727,31	4.232.890,93	3.643.720,00	4.164.703,00
DESPESAS DE CAPITAL	1.009.451,93	784.683,26	15.304.785,00	14.719.091,00
Investimentos	716.758,38	487.504,18	15.001.785,00	14.411.091,00
Inversões Financeiras	-	-	10.000,00	10.000,00
Amortização da Dívida	292.693,55	297.179,08	293.000,00	298.000,00
RESERVA DE CONTIGÊNCIA	-	-	74.000,00	74.000,00
TOTAL	10.315.907,42	10.878.083,45	25.357.647,00	25.868.421,00

Este quadro demonstra a evolução da despesa realizada no período de 2011 a 2012 e a fixada para 2013 e 2014 por elemento e natureza.

Neste nível, para o exercício de 2014, destacam-se as despesas com Pessoal e Encargos Sociais de todos os órgãos da administração que somam R\$ 6.907.627,00 (seis milhões, novecentos e sete mil e seiscentos e vinte e sete reais), bem como a expectativa de investimentos na ordem de R\$ 14.411.091,00 (quatorze milhões, quatrocentos e onze mil e noventa e um reais). Esta expressiva participação das despesas com Pessoal e Encargos Sociais na composição da despesa total, decorre da transferência sistemática de encargos da União e do Estado para os Municípios sem o correspondente suporte financeiro.

III – DOS RECURSOS VINCULADOS À MANUTENÇÃO E DESENVOLVIMENTO DO ENSINO

DEMONSTRATIVO DOS RECURSOS VINCULADOS À MANUTENÇÃO E DESENVOLVIMENTO DO ENSINO	
1. BASE DE CÁLCULO DA ORIGEM DOS RECURSOS CONSTITUÍDA DE IMPOSTOS E TRANSFERÊNCIAS	7.724.382,00
2. APLICAÇÃO	
2.1 – Despesas com Manutenção do Ensino origem MDE	1.272.890,00
2.2 – Transferências para a Formação do FUNDEB	1.513.071,00
TOTAL	2.785.961,00

Este quadro mostra a origem e aplicação dos recursos vinculados à manutenção e desenvolvimento do ensino, previstos e fixados no orçamento de 2014, em cumprimento às exigências constitucionais contidas nos art. 212 da CF, calculado com base na orientação do Tribunal de Contas do Estado.

Cálculo: $2.785.961,00 / 7.724.382,00 \times 100 = 36,07\%$

IV – DOS RECURSOS VINCULADOS À SAÚDE

DEMONSTRATIVO DOS RECURSOS VINCULADOS ÀS AÇÕES E SERVIÇOS PÚBLICOS DE SAÚDE	
1. BASE DE CÁLCULO DA ORIGEM DOS RECURSOS CONSTITUÍDA DE IMPOSTOS E TRANSFERÊNCIAS	7.724.382,00
2. APLICAÇÃO	
Despesas com ações e serviços públicos de saúde - origem FUS	1.484.964,00
TOTAL	1.484.964,00

Este quadro mostra a origem e aplicação dos recursos vinculados às ações e serviços públicos de saúde, previstos e fixados no orçamento de 2014, em cumprimento às exigências constitucionais contidas na EC 29/2000 e conforme orientação do Tribunal de Contas do estado.

Cálculo: $1.484.964,00 / 7.724.382,00 \times 100 = 19,22\%$


São estas as considerações que julgamos necessárias nesta mensagem de encaminhamento da proposta Orçamentária para 2014.

Gabinete da Prefeita Municipal

SANTANA DE MANGUEIRA, Estado da Paraíba, em 30 de Setembro de 2013.


TÂNIA MANGUEIRA NITAO INÁCIO
Prefeita Constitucional

Exmo. Sr.
Francisco Inácio da Silva e demais pares
Câmara Municipal de Santana de Mangueira
NESTA



ESTADO DA PARAIBA

PREFEITURA MUNICIPAL DE SANTANA DE MANGUEIRA

CNPJ: 09.150.087/0001-58

PROJETOS DE LEI



Prefeitura Municipal de Santana de Mangueira

Secretaria de Administração Financeira

Projeto de Lei nº ____/2013

Em, 30 de Setembro de 2013.

ESTIMA A RECEITA E FIXA A DESPESA DO MUNICÍPIO DE SANTANA DE MANGUEIRA, PARA O EXERCÍCIO DE 2014 E DÁ OUTRAS PROVIDÊNCIAS.

Artigo 1.º - Fica aprovado o Orçamento Programa do Município de SANTANA DE MANGUEIRA, para o Exercício Econômico-Financeiro de 2014, discriminado pelos anexos integrantes desta Lei, que estima a Receita em R\$ 25.868.421,00 (Vinte e Cinco Milhões, Oitocentos e Sessenta e Oito Mil e Quatrocentos e Vinte e Um Reais), e fixa a Despesa em igual valor.

Artigo 2.º - A Receita será realizada mediante a arrecadação de Tributos, Contribuições, Transferências e outras Receitas Correntes e de Capital, na forma da Legislação em vigor e das especificações do Anexo I, de acordo com a seguinte discriminação:

I - RECEITAS DA ADMINISTRAÇÃO DIRETA		%
Receita Correntes	13.361.456,00	51,65
Receita Tributária	155.226,00	0,60
Receitas de Contribuições	121.073,00	0,47
RECEITA PATRIMONIAL	29.902,00	0,12
RECEITA DE SERVIÇOS	2.000,00	0,01
TRANSFERENCIAS CORRENTES	13.012.015,00	50,30
OUTRAS RECEITAS CORRENTES	41.240,00	0,16
Receitas de Capital	14.020.036,00	54,20
Transferências de Capital	14.020.036,00	54,20
Deduções da Receita Corrente	1.513.071,00	5,85
Conta Retificadora da Receita Orçamentária	1.513.071,00	5,85
Dedução das Receitas de Transferências Correntes	1.513.071,00	5,85
Dedução da Receita Orçamentária em favor do FUNDEB	1.513.071,00	5,85
Total:	25.868.421,00	
1-Intra-Orçamentário:	0,00	0,00
2-Total Geral da Administração Direta:	25.868.421,00	100,00

Artigo 3.º - A Despesa será realizada de modo a atender aos encargos do Município, com a manutenção dos Serviços Públicos, Transferências e Despesas de Capital, nas especificações dos Programas, Projetos e Atividades, dimensionada nos anexos e de acordo com o seguinte desdobramento:

I - DESPESAS DA ADMINISTRAÇÃO DIRETA		%
DESPESAS CORRENTES	11.075.330,00	42,81
PESSOAL E ENCARGOS SOCIAIS	6.907.627,00	26,70
JUROS E ENCARGOS DA DÍVIDA	3.000,00	0,01
OUTRAS DESPESAS CORRENTES	4.164.703,00	16,10
DESPESAS DE CAPITAL	14.719.091,00	56,90
INVESTIMENTOS	14.411.091,00	55,71
INVERSÕES FINANCEIRAS	10.000,00	0,04
AMORTIZAÇÃO DA DÍVIDA	298.000,00	1,15

Reserva de Contingência	74.600,00	0,29
Reserva de Contingência	74.000,00	0,29
Total:	25.868.421,00	
1-Intra-Orçamentário:	0,00	0,00
2-Total Geral da Administração Direta:	25.868.421,00	100,00

DESPESA POR UNIDADE ORÇAMENTÁRIA
I - DESPESAS DA ADMINISTRAÇÃO DIRETA

Código	Descrição	Valor	%
01.010	Câmara Municipal	600.000,00	2,32
02.010	Gabinete do Prefeito	552.850,00	2,14
02.020	Secretaria de Administração Geral	1.044.500,00	4,04
02.030	Secretaria de Administração Financeira	796.286,00	3,08
02.040	Secretaria de Educação, Cultura e Desporto	9.111.027,00	35,22
02.050	Secretaria de Saúde e Saneamento	7.972.946,00	30,82
02.060	Secretaria de Transporte e Urbanismo	2.665.228,00	10,30
02.070	Secretaria de Assistência Social e Previdência	301.170,00	1,16
02.080	Secretaria de Agricultura e Abastecimento	679.000,00	2,62
02.090	Fundo Municipal de Saúde	1.531.084,00	5,92
02.100	Fundo Municipal de Assistência Social	540.330,00	2,09
99.990	Reserva de Contingência	74.000,00	0,29
Total:		25.868.421,00	
1-Intra-Orçamentário:		0,00	0,00
2-Total Geral da Administração Direta:		25.868.421,00	100,00

Artigo 4.º - A Reserva de Contingência fica fixada no valor de R\$ 74.000,00 (Setenta e Quatro Mil Reais), constituída exclusivamente com recursos do orçamento fiscal, destinado ao atendimento de passivos contingentes e outros riscos e eventos fiscais.

Artigo 5.º - O Poder Executivo mediante Decreto, promoverá a disciplina execução e distribuição das dotações consignadas a cada Órgão no interesse da Administração, poderá designar Órgãos Centrais para movimentar dotações atribuídas as Unidades Orçamentárias nos termos do Artigo 66, da Lei Federal nº 4.320/64.

Artigo 6.º - A execução da despesa é consignada a existência de recursos financeiros suficientes, cabendo ao Poder Executivo tomar as medidas necessárias, para ajustar o fluxo dos dispêndios aos dos ingressos.

Parágrafo Único - Até 30 dias após a publicação dos Orçamentos, nos termos em que dispõe a lei de Diretrizes Orçamentárias e o observado o disposto no artigo 8º da lei nº 101/2000, o Poder Executivo estabelecerá o Cronograma Mensal de Desembolso (CMD) e as Metas Bimestrais de Arrecadação (MBA).

Artigo 7.º - Para a execução do Orçamento de que trata a Lei, fica o Poder Executivo autorizado a:

I. Abrir Créditos Suplementares, mediante a utilização dos recursos adiante indicados, até o limite correspondente a 50,00 %, do total da Despesa Fixada nesta Lei, com as seguintes finalidades:


a) Atender insuficiência nas dotações orçamentárias, utilizando como fonte de recursos, as disponibilidades caracterizadas no parágrafo 1º, do Artigo 43, da Lei Federal nº 4.320, de 17 de março de 1964.


§ 1º - Fica o Poder Executivo autorizado a realocar recursos orçamentários entre unidades orçamentárias e órgãos, utilizando como fonte de recurso as disponibilidades caracterizadas no parágrafo 1º, do Artigo 43, da Lei Federal nº 4.320, de 17 de março de 1964.

§ 2º - O limite fixado no Inciso I, deste Artigo, poderá ser aumentado por proposta do executivo, mediante aprovação do Legislativo.

Artigo 8.º As alterações constantes desta Lei Orçamentária farão parte integrante do PPA e LDO.

Artigo 9.º Esta Lei vigorará durante o exercício de 2014, a partir de 1.º de janeiro, revogadas as disposições em contrário.


TÂNIA MANGUEIRA NITÃO INÁCIO
PREFEITA



ESTADO DA PARAIBA

PREFEITURA MUNICIPAL DE SANTANA DE MANGUEIRA

CNPJ: 09.150.087/0001-58

TABELAS EXPLICATIVAS



Prefeitura Municipal de Santana de Mangueira

Secretaria de Administração Financeira

Departamento de Contabilidade - Orçamento-Programa de 2014 - R\$ 1,00

Demonstrativo da Receita Corrente Líquida - RCL

Especificação	Receita Prevista
RECEITAS CORRENTES (I)	13.361.456,00
Receitas Tributárias	155.226,00
IPTU	3.015,00
IRRF	76.199,00
ITBI	5.042,00
ISS	68.520,00
Outras Receitas Tributárias	2.450,00
Receitas de Contribuições	121.073,00
Receita Patrimonial	29.902,00
Receita Agropecuária	0,00
Receita Industrial	0,00
Receita de Serviços	2.000,00
Transferências Correntes	13.012.015,00
Cota-Parte do FPM	6.459.004,00
Cota-Parte do ITR	605,00
Transferências da LC 87/1996	1.550,00
Cota-Parte do ICMS	1.071.288,00
Cota-Parte do IPVA	31.832,00
Transferências da LC 61/1989	1.087,00
Transferências do FUNDEB	2.808.933,00
Outras Transferências Correntes	2.637.716,00
Outras Receitas Correntes	41.240,00
DEDUÇÕES (II)	1.513.071,00
Contrib. Plano Prev. Assist. Social do Servidor	0,00
Compensação Financ. entre Regimes Previd.	0,00
Dedução de Receitas para a Formação do FUNDEB	1.513.071,00
RECEITA CORRENTE LÍQUIDA (III) = (I - II)	11.848.385,00


LUCICLEITSON MANGUEIRA
MAGALHÃES
SECRETÁRIO DE
ADMINISTRAÇÃO
FINANCEIRA


CLAIR LEITÃO MARTINS
DINIZ
CRC/PB 4.395-O-7


TÂNIA MANGUEIRA NITÃO
INÁCIO
PREFEITA

**Prefeitura Municipal de Santana de Mangueira**

Secretaria de Administração Financeira

Departamento de Contabilidade - Orçamento-Programa de 2014 - R\$ 1,00

Demonstrativo das Receitas e Despesas com Manutenção e Desenvolvimento do Ensino - MDE

RECEITAS		PREVISÃO INICIAL
RECEITAS DO ENSINO		
1-RECEITAS DE IMPOSTOS		159.016,00
1.1- Receita Resultante do Imposto sobre a Propriedade Predial e Territorial Urbana – IPTU		9.255,00
1.1.1- Imposto sobre a Propriedade Predial e Territorial Urbana – IPTU		3.015,00
1.1.2- Multas, Juros de Mora e Outros Encargos do IPTU		0,00
1.1.3- Dívida Ativa do IPTU		6.240,00
1.1.4- Multas, Juros de Mora, Atualização Monetária e Outros Encargos da Dívida Ativa do IPTU		0,00
1.1.5- (-) Deduções da Receita do IPTU		0,00
1.2- Receita Resultante do Imposto sobre Transmissão Inter Vivos – ITBI		5.042,00
1.2.1- Imposto sobre Transmissão Inter Vivos – ITBI		5.042,00
1.2.2- Multas, Juros de Mora e Outros Encargos do ITBI		0,00
1.2.3- Dívida Ativa do ITBI		0,00
1.2.4- Multas, Juros de Mora, Atualização Monetária e Outros Encargos da Dívida Ativa do ITBI		0,00
1.2.5- (-) Deduções da Receita do ITBI		0,00
1.3- Receita Resultante do Imposto sobre Serviços de Qualquer Natureza – ISS		68.520,00
1.3.1- Imposto sobre Serviços de Qualquer Natureza – ISS		68.520,00
1.3.2- Multas, Juros de Mora e Outros Encargos do ISS		0,00
1.3.3- Dívida Ativa do ISS		0,00
1.3.4- Multas, Juros de Mora, Atualização Monetária e Outros Encargos da Dívida Ativa do ISS		0,00
1.3.5- (-) Deduções da Receita do ISS		0,00
1.4- Receita Resultante do Imposto de Renda Retido na Fonte – IRRF		76.199,00
1.4.1- Imposto de Renda Retido na Fonte – IRRF		76.199,00
1.4.2- Multas, Juros de Mora e Outros Encargos do IRRF		0,00
1.4.3- Dívida Ativa do IRRF		0,00
1.4.4- Multas, Juros de Mora, Atualização Monetária e Outros Encargos da Dívida Ativa do IRRF		0,00
1.4.5- (-) Deduções da Receita do IRRF		0,00
1.5- Receita Resultante do Imposto Territorial Rural – ITR (CF, art. 153, §4º, inciso III)		0,00
1.5.1- ITR		0,00
1.5.2- Multas, Juros de Mora e Outros Encargos do ITR		0,00
1.5.3- Dívida Ativa do ITR		0,00
1.5.4- Multas, Juros de Mora, Atualização Monetária e Outros Encargos da Dívida Ativa do ITR		0,00
1.5.5- (-) Deduções da Receita do ITR		0,00
2- RECEITAS DE TRANSFERÊNCIAS CONSTITUCIONAIS E LEGAIS		7.565.366,00
2.1- Cota-Parte FPM		6.459.004,00
2.1.1- Parcela referente à CF, art. 159, I, alínea b		6.459.004,00
2.1.2- Parcela referente à CF, art. 159, I, alínea d		0,00
2.2- Cota-Parte ICMS		1.071.288,00
2.3- ICMS-Desoneração – L.C. nº87/1996		1.550,00
2.4- Cota-Parte IPI-Exportação		1.087,00
2.5- Cota-Parte ITR		605,00
2.6- Cota-Parte IPVA		31.832,00
2.7- Cota-Parte IOF-Ouro		0,00
3- TOTAL DA RECEITA BRUTA DE IMPOSTOS (1 + 2)		7.724.382,00
OUTRAS RECEITAS DESTINADAS AO ENSINO		PREVISÃO INICIAL
5- RECEITA DE TRANSFERÊNCIAS DO FNDE		377.136,00
5.1- Transferências do Salário-Educação		79.164,00
5.2- Outras Transferências do FNDE		297.972,00
5.3- Aplicação Financeira dos Recursos do FNDE		0,00
6- RECEITA DE TRANSFERÊNCIAS DE CONVÊNIOS		403.757,00
6.1- Transferências de Convênios		403.757,00
6.2- Aplicação Financeira dos Recursos de Convênios		0,00
RECEITA DE OPERAÇÕES DE CRÉDITO		0,00
7- OUTRAS RECEITAS PARA FINANCIAMENTO DO ENSINO		1.957.475,00
8- TOTAL DAS OUTRAS RECEITAS DESTINADAS AO ENSINO (4 + 5 + 6 + 7)		2.738.368,00
FUNDEB		
RECEITAS DO FUNDEB		PREVISÃO INICIAL
10- RECEITAS DESTINADAS AO FUNDEB		1.513.071,00
10.1- Cota-Parte FPM Destinada ao FUNDEB – (20,00% de 2.1.1)		1.291.800,00
10.2- Cota-Parte ICMS Destinada ao FUNDEB – (20,00% de 2.2)		214.257,00
10.3- ICMS-Desoneração Destinada ao FUNDEB – (20,00% de 2.3)		310,00
10.4- Cota-Parte IPI-Exportação Destinada ao FUNDEB – (20,00% de 2.4)		217,00
10.5- Cota-Parte ITR Destinada ao FUNDEB – (20,00% de 2.5)		121,00
10.6- Cota-Parte IPVA Destinada ao FUNDEB – (20,00% de 2.6)		6.366,00
- RECEITAS RECEBIDAS DO FUNDEB		2.814.099,00
11.1- Transferências de Recursos do FUNDEB		2.569.587,00
11.2- Complementação da União ao FUNDEB		239.346,00
11.3- Receita de Aplicação Financeira dos Recursos do FUNDEB		5.166,00
9- RESULTADO LÍQUIDO DAS TRANSFERÊNCIAS DO FUNDEB (10.1 – 9)		1.056.516,00
[SE RESULTADO LÍQUIDO DA TRANSFERÊNCIA (11) > 0] = ACRÉSCIMO RESULTANTE DAS TRANSFERÊNCIAS DO FUNDEB		1.056.516,00
[SE RESULTADO LÍQUIDO DA TRANSFERÊNCIA (11) < 0] = DECRÉSCIMO RESULTANTE DAS TRANSFERÊNCIAS DO FUNDEB		0,00
DESPESAS DO FUNDEB		DOTAÇÃO INICIAL

13- PAGAMENTO DOS PROFISSIONAIS DO MAGISTÉRIO	1.732.979,00
13.1- Com Educação Infantil	6.120,00
13.2- Com Ensino Fundamental	1.726.859,00
14- OUTRAS DESPESAS	1.081.120,00
14.1- Com Educação Infantil	35.000,00
14.2- Com Ensino Fundamental	1.046.120,00
14- TOTAL DAS DESPESAS DO FUNDEB (12 + 13)	2.814.099,00
15- MÍNIMO DE 60% DO FUNDEB NA REMUNERAÇÃO DO MAGISTÉRIO COM EDUCAÇÃO INFANTIL E ENSINO FUNDAMENTAL 1 (12 / 10) x	61,58

CÁLCULO DO LIMITE MÍNIMO COM MANUTENÇÃO E DESENVOLVIMENTO DO ENSINO

RECEITAS COM AÇÕES TÍPICAS DE MANUTENÇÃO E DESENVOLVIMENTO DO ENSINO	PREVISÃO INICIAL
16- IMPOSTOS E TRANSFERÊNCIAS DESTINADAS À MDE (25% de 3)1	1.931.095,50
DESPESAS COM AÇÕES TÍPICAS DE MANUTENÇÃO E DESENVOLVIMENTO DO ENSINO	DOTAÇÃO INICIAL
23- EDUCAÇÃO INFANTIL	109.239,00
23.1- Despesas Custeadas com Recursos do FUNDEB	41.120,00
23.2- Despesas Custeadas com Outros Recursos de Impostos	68.119,00
24- ENSINO FUNDAMENTAL	3.977.750,00
24.1- Despesas Custeadas com Recursos do FUNDEB	2.772.979,00
24.2- Despesas Custeadas com Outros Recursos de Impostos	1.204.771,00
5- ENSINO MÉDIO	0,00
26- ENSINO SUPERIOR	0,00
27- ENSINO PROFISSIONAL NÃO INTEGRADO AO ENSINO REGULAR	0,00
28- OUTRAS	0,00
23- TOTAL DAS DESPESAS COM AÇÕES TÍPICAS DE MANUTENÇÃO E DESENVOLVIMENTO DO ENSINO (17 + 18 + 19 + 20 + 21 + 22)	4.086.989,00

DEDUÇÕES / ADIÇÕES CONSIDERADAS PARA FINS DE LIMITE CONSTITUCIONAL	VALOR
24- RESULTADO LÍQUIDO DAS TRANSFERÊNCIAS DO FUNDEB = (11)	1.056.516,00
3- DESPESAS CUSTEADAS COM A COMPLEMENTAÇÃO DO FUNDEB NO EXERCÍCIO	
26- RESTOS A PAGAR INSCRITOS NO EXERCÍCIO SEM DISPONIBILIDADE FINANCEIRA DE RECURSOS DE IMPOSTOS VINCULADOS AO ENSINO	
27- DESPESAS VINCULADAS AO SUPERÁVIT FINANCEIRO DO ACRÉSCIMO E DA COMPLEMENTAÇÃO DO FUNDEB DO EXERCÍCIO ANTERIOR	
28- CANCELAMENTO, NO EXERCÍCIO, DE RESTOS A PAGAR INSCRITOS COM DISPONIBILIDADE FINANCEIRA DE RECURSOS DE IMPOSTOS VINCULADOS AO ENSINO = (37g)	
29- RECEITA DE APLICAÇÃO FINANCEIRA DOS RECURSOS DO FUNDEB ATÉ O BIMESTRE = (38.3)	0,00
30- TOTAL DAS DEDUÇÕES / ADIÇÕES CONSIDERADAS PARA FINS DE LIMITE CONSTITUCIONAL (24 + 25 + 26 + 27 + 28 + 29)	1.056.516,00
31- MÍNIMO DE 25% DAS RECEITAS RESULTANTES DE IMPOSTOS NA MANUTENÇÃO E DESENVOLVIMENTO DO ENSINO3 [(17 + 18) - (30) / (3)] x 100%	39,23

OUTRAS DESPESAS CUSTEADAS COM RECURSOS DESTINADOS À MDE	DOTAÇÃO INICIAL
32- DESPESAS CUSTEADAS COM A CONTRIBUIÇÃO SOCIAL DO SALÁRIO-EDUCAÇÃO	79.164,00
42- DESPESAS CUSTEADAS COM OPERAÇÕES DE CRÉDITO	0,00
33- DESPESAS CUSTEADAS COM OUTRAS RECEITAS PARA FINANCIAMENTO DO ENSINO	2.729.704,00
35- TOTAL DAS OUTRAS DESPESAS CUSTEADAS COM RECURSOS DESTINADOS À MDE (32 + 33 + 34)	2.808.868,00
36- TOTAL DAS DESPESAS COM ENSINO (23 + 35)	6.895.857,00

FLUXO FINANCEIRO DOS RECURSOS DO FUNDEB	VALOR
38- SALDO FINANCEIRO DO FUNDEB EM 31 DE DEZEMBRO DE 2013 (g)	0,00
38.1- (+) INGRESSO DE RECURSOS DO FUNDEB PREVISTO NO EXERCÍCIO	2.808.933,00
38.2- (-) PAGAMENTOS FIXADOS NO EXERCÍCIO	2.814.099,00
38.3- (+) RECEITA DE APLICAÇÃO FINANCEIRA DOS RECURSOS DO FUNDEB PREVISTO NO EXERCÍCIO	5.166,00
39- (=) SALDO FINANCEIRO DO FUNDEB PREVISTO NO EXERCÍCIO	0,00

LUCICLEITSON MANGUEIRA
MAGALHÃES
SECRETÁRIO DE
ADMINISTRAÇÃO
FINANCEIRA

CLAIR LEITÃO MARTINS
DINIZ
CRC/PB 4.395-O-7

TÂNIA MANGUEIRA NITÃO
INÁCIO
PREFEITA

**Prefeitura Municipal de Santana de Mangueira**

Secretaria de Administração Financeira

Departamento de Contabilidade - Orçamento-Programa de 2014 - R\$ 1,00

Demonstrativo da Receita Líquida de Impostos e das Despesas Próprias com Saúde

RECEITAS	PREVISÃO INICIAL
RECEITA DE IMPOSTOS LÍQUIDA E TRANSFERÊNCIAS CONSTITUCIONAIS E LEGAIS (I)	7.724.382,00
Impostos	152.776,00
Multas, Juros de Mora e Dívida Ativa dos Impostos	6.240,00
Receitas de Transferências Constitucionais e Legais	7.565.366,00
Da União	6.461.159,00
Do Estado	1.104.207,00
TRANSFERÊNCIA DE RECURSOS DO SISTEMA ÚNICO DE SAÚDE-SUS (II)	8.016.566,00
Da União para o Município	7.848.830,00
Do Estado para o Município	141.450,00
Demais Municípios para o Município	0,00
Outras Receitas do SUS	26.286,00
RECEITAS DE OPERAÇÕES DE CRÉDITO VINCULADAS À SAÚDE (III)	0,00
OUTRAS RECEITAS ORÇAMENTÁRIAS	11.640.544,00
(-) DEDUÇÃO PARA O FUNDEB	1.513.071,00
TOTAL	25.868.421,00

DESPESAS COM SAÚDE (Por Grupo de Natureza da Despesa)	DOTAÇÃO INICIAL
DESPESAS CORRENTES	2.231.105,00
Pessoal e Encargos Sociais	1.367.498,00
Juros e Encargos da Dívida	
Outras Despesas Correntes	863.607,00
DESPESAS DE CAPITAL	7.270.425,00
Investimentos	7.270.425,00
Inversões Financeiras	
Amortização da Dívida	
TOTAL (IV)	9.501.530,00

DESPESAS PRÓPRIAS COM AÇÕES E SERVIÇOS PÚBLICOS DE SAÚDE	DOTAÇÃO INICIAL
DESPESAS COM SAÚDE (V) = (IV)	9.501.530,00
(-) DESPESAS COM INATIVOS E PENSIONISTAS	0,00
(-) DESPESAS CUSTEADAS COM OUTROS RECURSOS DESTINADOS À SAÚDE	8.016.566,00
Recursos de Transferências do Sistema Único de Saúde – SUS	1.203.120,00
Recursos de Operações de Crédito	
Outros Recursos	6.813.446,00
(-) RESTOS A PAGAR INSCRITOS NO EXERCÍCIO SEM DISPONIBILIDADE FINANCEIRA DE RECURSOS PRÓPRIOS VINCULADOS ¹	0,00
TOTAL DAS DESPESAS PRÓPRIAS COM AÇÕES E SERVIÇOS PÚBLICOS DE SAÚDE (V)	1.484.964,00

PARTICIPAÇÃO DAS DESPESAS COM AÇÕES E SERVIÇOS PÚBLICOS DE SAÚDE NA RECEITA DE IMPOSTOS LÍQUIDA E TRANSFERÊNCIAS CONSTITUCIONAIS E LEGAIS – LIMITE CONSTITUCIONAL <15%> ² [(V – VI) / I]	19,22
---	-------

DESPESAS COM SAÚDE (Por Subfunção)	DOTAÇÃO INICIAL
Atenção Básica	2.783.449,00
Assistência Hospitalar e Ambulatorial	19.408,00
Suporte Profilático e Terapêutico	6.604.996,00
Vigilância Sanitária	11.200,00
Vigilância Epidemiológica	82.477,00
TOTAL	9.501.530,00

LUCICLEITSON MANGUEIRA
MAGALHÃES
SECRETÁRIO DE
ADMINISTRAÇÃO
FINANCEIRA

CLAIR LEITÃO MARTINS
DINIZ
CRC/PB 4.395-O-7

TÂNIA MANGUEIRA NITÃO
INÁCIO
PREFEITA


**Prefeitura Municipal de Santana de Mangueira**

Secretaria de Administração Financeira


Departamento de Contabilidade - Orçamento-Programa de 2014 - R\$ 1,00

Demonstrativo da Despesa com Pessoal - Poder Executivo


DESPESA COM PESSOAL	DESPESA FIXADA
DESPESA BRUTA COM PESSOAL (I)	6.449.627,00
Pessoal Ativo	6.449.627,00
Pessoal Inativo e Pensionistas	0,00
Outras Despesas de Pessoal decorrentes de Contratos de Terceirização (§ 1º do art. 18 da LRF)	0,00
DESPESAS NÃO COMPUTADAS (§ 1º do art. 19 da LRF) (II)	938.513,00
Indenizações por Demissão e Incentivos à Demissão Voluntária Decorrentes de Decisão Judicial	0,00
Despesas de Exercícios Anteriores	31.500,00
Inativos e Pensionistas com Recursos Vinculados	9.000,00
Contribuição Patronal (Parecer PR-TC/PB 12/2007 (10 de Outubro de 2007)	0,00
898.013,00	
TOTAL DA DESPESA COM PESSOAL PARA FINS DE APURAÇÃO DO LIMITE - TDP (III) = (I - II)	5.511.114,00
RECEITA CORRENTE LÍQUIDA - RCL (IV)	11.848.385,00
% do TOTAL DA DESPESA COM PESSOAL PARA FINS DE APURAÇÃO DO LIMITE - TDP sobre a RCL (V) = (III/IV) * 100	46,51
LIMITE MÁXIMO (incisos I, II e III do art.20 da LRF) - 54%	6.398.127,90
LIMITE PRUDENCIAL (parágrafo único do art.22 da LRF) - 95%	6.078.221,50



LUCICLEYSON MANGUEIRA
MAGALHÃES
SECRETÁRIO DE
ADMINISTRAÇÃO
FINANCEIRA



CLAIR LEITÃO MARTINS
DINIZ
CRC/PB 4.395-O-7



TÂNIA MANGUEIRA NITÃO
INÁCIO
PREFEITA




Prefeitura Municipal de Santana de Mangueira


Secretaria de Administração Financeira


Departamento de Contabilidade - Orçamento-Programa de 2014 - R\$ 1,00

Demonstrativo da Despesa com Pessoal - Poder Executivo e Legislativo

DESPESA COM PESSOAL	DESPESA FIXADA
DESPESA BRUTA COM PESSOAL (I)	6.907.627,00
Pessoal Ativo	6.907.627,00
Pessoal Inativo e Pensionistas	0,00
Outras Despesas de Pessoal decorrentes de Contratos de Terceirização (§ 1º do art. 18 da LRF)	0,00
DESPESAS NÃO COMPUTADAS (§ 1º do art. 19 da LRF) (II)	1.020.513,00
Indenizações por Demissão e Incentivos à Demissão Voluntária	0,00
Decorrentes de Decisão Judicial	31.500,00
Despesas de Exercícios Anteriores	9.000,00
Inativos e Pensionistas com Recursos Vinculados	0,00
Contribuição Patronal (Parecer PR-TC/PB 12/2007 (10 de Outubro de 2007))	980.013,00
TOTAL DA DESPESA COM PESSOAL PARA FINS DE APURAÇÃO DO LIMITE – TDP (III) = (I – II)	5.887.114,00
RECEITA CORRENTE LÍQUIDA – RCL (IV)	11.848.385,00
% do TOTAL DA DESPESA COM PESSOAL PARA FINS DE APURAÇÃO DO LIMITE – TDP sobre a RCL (V) = (III/IV) * 100	49,69
LIMITE MÁXIMO (incisos I, II e III do art.20 da LRF) – 60%	6.398.127,90
LIMITE PRUDENCIAL (parágrafo único do art.22 da LRF) – 95%	6.078.221,50


LUCICLEITSON MANGUEIRA
MAGALHÃES
SECRETÁRIO DE
ADMINISTRAÇÃO
FINANCEIRA


CLAIR LEIFÃO MARTINS
DINIZ
CRC/PB 4.395-O-7


TÂNIA MANGUEIRA NITÃO
INÁCIO
PREFEITA

**Prefeitura Municipal de Santana de Mangueira**

Secretaria de Administração Financeira

Departamento de Contabilidade - Orçamento-Programa de 2014 - R\$ 1,00

Demonstrativo da Evolução das Receitas Previstas nos Últimos 03 Exercícios

Cód. Receita	Descrição da Receita		2011	2012	2013	2014
1000.00.00.00	Receita Correntes					
		Total:	45.240.234	8.978.749	10.848.401	12.051.628
		Direta:	45.240.234	8.978.749	10.848.401	12.051.628
		Indireta:				
1100.00.00.00	Receita Tributária					
		Total:	568.084	136.677	137.826	138.355
		Direta:	568.084	136.677	137.826	138.355
		Indireta:				
1110.00.00.00	IMPOSTOS					
		Total:	560.110	136.053	135.376	135.905
		Direta:	560.110	136.053	135.376	135.905
		Indireta:				
1112.00.00.00	IMPOSTO SOBRE O PATRIMONIO E A RENDA					
		Total:	354.711	98.693	89.967	81.795
		Direta:	354.711	98.693	89.967	81.795
		Indireta:				
1112.02.00.00	Imposto sobre a Propriedade Predial e Territorial Urbana					
		Total:	10.072	3.100	1.832	2.125
		Direta:	10.072	3.100	1.832	2.125
		Indireta:				
1112.04.00.00	Imposto sobre a Renda e Proventos de Qualquer Natureza					
		Total:	330.207	94.038	84.889	75.081
		Direta:	330.207	94.038	84.889	75.081
		Indireta:				
1112.04.31.00	Imposto de Renda Retido nas Fontes sobre os Rendimentos do Trabalho					
		Total:	326.207	93.038	83.889	74.081
		Direta:	326.207	93.038	83.889	74.081
		Indireta:				
1112.04.34.00	Imposto de Renda Retido nas Fontes sobre Outros Rendimentos					
		Total:	4.000	1.000	1.000	1.000
		Direta:	4.000	1.000	1.000	1.000
		Indireta:				
1112.08.00.00	Imposto sobre Transmissão "Inter Vivos" de Bens Imóveis e de Direitos Reais sobr					
		Total:	14.432	1.555	3.246	4.589
		Direta:	14.432	1.555	3.246	4.589
		Indireta:				
1113.00.00.00	Impostos sobre a Produção e a Circulação					
		Total:	205.399	37.360	45.409	54.110
		Direta:	205.399	37.360	45.409	54.110
		Indireta:				
1113.05.00.00	Imposto sobre Serviços de Qualquer Natureza					
		Total:	205.399	37.360	45.409	54.110
		Direta:	205.399	37.360	45.409	54.110
		Indireta:				
1120.00.00.00	Taxas					
		Total:	7.974	624	2.450	2.450
		Direta:	7.974	624	2.450	2.450
		Indireta:				



Prefeitura Municipal de Santana de Mangueira

Secretaria de Administração Financeira

Departamento de Contabilidade - Orçamento-Programa de 2014 - R\$ 1,00

Demonstrativo da Evolução das Receitas Previstas nos Últimos 03 Exercícios

Cód. Receita	Descrição da Receita	2011	2012	2013	2014
1121.00.00.00	Taxas Pelo Exercício do Poder de Polícia				
	Total:	5.666	416	1.750	1.750
	Direta:	5.666	416	1.750	1.750
	Indireta:				
1121.25.00.00	Taxa de Licença para Funcionamento de Estabelecimentos Comerciais, Indústrias e				
	Total:	1.604	104	500	500
	Direta:	1.604	104	500	500
	Indireta:				
1121.29.00.00	Taxa de Licença para Execução de Obras				
	Total:	1.454	104	450	450
	Direta:	1.454	104	450	450
	Indireta:				
1121.31.00.00	Taxa de Utilização de Área de Domínio Público				
	Total:	1.004	104	300	300
	Direta:	1.004	104	300	300
	Indireta:				
1121.99.00.00	Outras Taxas pelo Exercício do Poder de Polícia				
	Total:	1.604	104	500	500
	Direta:	1.604	104	500	500
	Indireta:				
1122.00.00.00	Taxas Pela Prestação de Serviços				
	Total:	2.308	208	700	700
	Direta:	2.308	208	700	700
	Indireta:				
1122.28.00.00	Taxa de Cemitérios				
	Total:	1.004	104	300	300
	Direta:	1.004	104	300	300
	Indireta:				
1122.99.00.00	Outras Taxas pela Prestação de Serviços				
	Total:	1.304	104	400	400
	Direta:	1.304	104	400	400
	Indireta:				
1200.00.00.00	Receitas de Contribuições				
	Total:	478.829	114.680	115.298	121.073
	Direta:	478.829	114.680	115.298	121.073
	Indireta:				
1220.29.00.00	Contribuição para o Custeio do Serviço de Iluminação Pública				
	Total:	65.298		65.298	
	Direta:	65.298		65.298	
	Indireta:				
1220.99.00.00	Outras Contribuições Econômicas				
	Total:	222.800	72.800	50.000	50.000
	Direta:	222.800	72.800	50.000	50.000
	Indireta:				
1230.00.00.00	Contribuições para o Custeio do Serviço de Iluminação Pública				
	Total:	190.731	41.880	77.778	71.073
	Direta:	190.731	41.880	77.778	71.073
	Indireta:				



Prefeitura Municipal de Santana de Mangueira

Secretaria de Administração Financeira

Departamento de Contabilidade - Orçamento-Programa de 2014 - R\$ 1,00

Demonstrativo da Evolução das Receitas Previstas nos Últimos 03 Exercícios

Cód. Receita	Descrição da Receita	2011	2012	2013	2014	
1300.00.00.00	RECEITA PATRIMONIAL					
	Total:	146.384	24.464	56.533	35.485	29.902
	Direta:	146.384	24.464	56.533	35.485	29.902
	Indireta:					
1320.00.00.00	Receita de Valores Mobiliários					
	Total:	146.384	24.464	56.533	35.485	29.902
	Direta:	146.384	24.464	56.533	35.485	29.902
	Indireta:					
1325.00.00.00	Remuneração de Depósitos Bancários					
	Total:	146.384	24.464	56.533	35.485	29.902
	Direta:	146.384	24.464	56.533	35.485	29.902
	Indireta:					
1325.01.00.00	Remuneração de Depósitos de Recursos Vinculados					
	Total:	116.470	19.464	41.533	29.878	25.595
	Direta:	116.470	19.464	41.533	29.878	25.595
	Indireta:					
1325.01.02.00	Receita de Remuneração de Depósitos Bancários de Recursos Vinculados – FUNDEB					
	Total:	28.057	3.862	11.906	7.123	5.166
	Direta:	28.057	3.862	11.906	7.123	5.166
	Indireta:					
1325.01.03.00	Receita de Remuneração de Depósitos Bancários de Recursos Vinculados – SUS					
	Total:	25.746	2.602	4.627	5.834	12.683
	Direta:	25.746	2.602	4.627	5.834	12.683
	Indireta:					
1325.01.99.00	Receita de Remuneração de Outros Depósitos Bancários de Recursos Vinculados					
	Total:	62.667	13.000	25.000	16.921	7.746
	Direta:	62.667	13.000	25.000	16.921	7.746
	Indireta:					
1325.02.00.00	Remuneração de Depósitos de Recursos não Vinculados					
	Total:	29.914	5.000	15.000	5.607	4.307
	Direta:	29.914	5.000	15.000	5.607	4.307
	Indireta:					
1600.00.00.00	RECEITA DE SERVIÇOS					
	Total:	6.000		2.000	2.000	2.000
	Direta:	6.000		2.000	2.000	2.000
	Indireta:					
1600.13.00.00	Serviços Administrativos					
	Total:	6.000		2.000	2.000	2.000
	Direta:	6.000		2.000	2.000	2.000
	Indireta:					
1600.13.02.00	Serviços de Venda de Editais					
	Total:	6.000		2.000	2.000	2.000
	Direta:	6.000		2.000	2.000	2.000
	Indireta:					
1700.00.00.00	TRANSFERENCIAS CORRENTES					
	Total:	43.918.993	8.679.704	10.510.504	11.716.770	13.012.015
	Direta:	43.918.993	8.679.704	10.510.504	11.716.770	13.012.015
	Indireta:					

**Prefeitura Municipal de Santana de Mangueira**

Secretaria de Administração Financeira

Departamento de Contabilidade - Orçamento-Programa de 2014 - R\$ 1,00

Demonstrativo da Evolução das Receitas Previstas nos Últimos 03 Exercícios

Cód. Receita	Descrição da Receita	2011	2012	2013	2014	
1720.00.00.00	Transferências Intergovernamentais					
	Total:	41.838.375	8.340.926	10.018.061	11.167.077	12.312.311
	Direta:	41.838.375	8.340.926	10.018.061	11.167.077	12.312.311
	Indireta:					
1721.00.00.00	Transferências da União					
	Total:	28.917.109	5.859.666	7.103.413	7.579.600	8.374.430
	Direta:	28.917.109	5.859.666	7.103.413	7.579.600	8.374.430
	Indireta:					
1721.01.02.00	Cota-Parte do Fundo de Participação dos Municípios					
	Total:	22.968.559	4.647.375	5.809.804	6.052.376	6.459.004
	Direta:	22.968.559	4.647.375	5.809.804	6.052.376	6.459.004
	Indireta:					
1721.01.05.00	Cota-Parte do Imposto Sobre a Propriedade Territorial Rural					
	Total:	2.713	440	1.004	664	605
	Direta:	2.713	440	1.004	664	605
	Indireta:					
1721.09.00.00	Outras Transferências da União					
	Total:	560.000	80.000	80.000	100.000	300.000
	Direta:	560.000	80.000	80.000	100.000	300.000
	Indireta:					
1721.09.99.00	Demais Transferências da União					
	Total:	560.000	80.000	80.000	100.000	300.000
	Direta:	560.000	80.000	80.000	100.000	300.000
	Indireta:					
1721.22.00.00	Transferência da Compensação Financeira pela Exploração de Recursos Naturais					
	Total:	301.302	57.661	69.799	87.649	86.193
	Direta:	301.302	57.661	69.799	87.649	86.193
	Indireta:					
1721.22.70.00	Cota-Parte do Fundo Especial do Petróleo – FEP					
	Total:	301.302	57.661	69.799	87.649	86.193
	Direta:	301.302	57.661	69.799	87.649	86.193
	Indireta:					
1721.33.00.00	Transferências de Recursos do Sistema Único de Saúde - SUS					
	Total:	2.864.730	602.209	634.045	794.812	833.664
	Direta:	2.864.730	602.209	634.045	794.812	833.664
	Indireta:					
1721.33.01.00	PAB - FIXO					
	Total:	506.343	103.860	122.613	132.450	147.420
	Direta:	506.343	103.860	122.613	132.450	147.420
	Indireta:					
1721.33.03.00	Piso Fixo de Vigilância Sanitária					
	Total:	28.800	7.200	7.200	7.200	7.200
	Direta:	28.800	7.200	7.200	7.200	7.200
	Indireta:					
1721.33.04.00	Programa de Agentes Comunitários de Saúde					
	Total:	579.852	118.482	129.948	158.522	172.900
	Direta:	579.852	118.482	129.948	158.522	172.900
	Indireta:					

**Prefeitura Municipal de Santana de Mangueira**

Secretaria de Administração Financeira

Departamento de Contabilidade - Orçamento-Programa de 2014 - R\$ 1,00

Demonstrativo da Evolução das Receitas Previstas nos Últimos 03 Exercícios

Cód. Receita	Descrição da Receita	2011	2012	2013	2014
1721.33.05.00	Programa de Assistência Farmacêutica Básica				
	Total:	117.584	29.396	29.396	29.396
	Direta:	117.584	29.396	29.396	29.396
	Indireta:				
1721.33.06.00	Piso Fixo de Vigilância e Promoção da Saúde - PFVPS				
	Total:	54.534	14.895	13.213	13.213
	Direta:	54.534	14.895	13.213	13.213
	Indireta:				
1721.33.07.00	Programa de Saúde da Família				
	Total:	974.160	230.400	230.400	256.680
	Direta:	974.160	230.400	230.400	256.680
	Indireta:				
1721.33.08.00	Programa de Saúde Bucal				
	Total:	308.160	72.000	75.600	80.280
	Direta:	308.160	72.000	75.600	80.280
	Indireta:				
1721.33.13.00	Teto Municipal da Média e Alta Complexidade Ambulatorial e Hospitalar				
	Total:	11.700	5.476	408	408
	Direta:	11.700	5.476	408	408
	Indireta:				
1721.33.99.00	Outros Programas do SUS				
	Total:	283.597	20.500	25.267	116.663
	Direta:	283.597	20.500	25.267	116.663
	Indireta:				
1721.34.00.00	Transferências de Recursos do Fundo Nacional de Assistência Social - FNAS				
	Total:	1.149.516	262.657	276.862	293.719
	Direta:	1.149.516	262.657	276.862	293.719
	Indireta:				
1721.34.02.00	Piso Básico Fixo - PAIF				
	Total:	216.000	54.000	54.000	54.000
	Direta:	216.000	54.000	54.000	54.000
	Indireta:				
1721.34.06.00	Proteção Social Especial - Média Complexidade - PETI				
	Total:	180.000	36.000	48.000	48.000
	Direta:	180.000	36.000	48.000	48.000
	Indireta:				
1721.34.08.00	Piso Básico Variável -PBV - Pro-Jovem Adolescente				
	Total:	482.400	120.600	120.600	120.600
	Direta:	482.400	120.600	120.600	120.600
	Indireta:				
1721.34.10.00	Índice de Gestão Descentralizada - IGD				
	Total:	148.116	29.057	22.262	39.119
	Direta:	148.116	29.057	22.262	39.119
	Indireta:				
1721.34.23.00	Piso Básico Variável - PBVII				
	Total:	48.000	12.000	12.000	12.000
	Direta:	48.000	12.000	12.000	12.000
	Indireta:				

**Prefeitura Municipal de Santana de Mangueira**

Secretaria de Administração Financeira

Departamento de Contabilidade - Orçamento-Programa de 2014 - R\$ 1,00

Demonstrativo da Evolução das Receitas Previstas nos Últimos 03 Exercícios

Cód. Receita	Descrição da Receita	2011	2012	2013	2014
1721.34.99.00	Outros Programas do FNAS				
	Total:	75.000	11.000	20.000	24.000
	Direta:	75.000	11.000	20.000	24.000
	Indireta:				
1721.35.00.00	Transferências de Recursos do Fundo Nacional do Desenvolvimento da Educação-FNDE				
	Total:	1.064.172	207.786	230.351	248.899
	Direta:	1.064.172	207.786	230.351	248.899
	Indireta:				
1721.35.01.00	Quota Municipal do Salário Educação - QSE				
	Total:	250.806	48.267	55.922	67.453
	Direta:	250.806	48.267	55.922	67.453
	Indireta:				
1721.35.02.00	Programa Dinheiro Direto na Escola - PDDE				
	Total:	61.706	6.383	18.441	18.441
	Direta:	61.706	6.383	18.441	18.441
	Indireta:				
1721.35.03.00	Programa Nacional de Alimentação Escolar - PNAE				
	Total:	237.072	53.280	53.340	59.100
	Direta:	237.072	53.280	53.340	59.100
	Indireta:				
1721.35.04.00	Programa Nacional de Apoio ao Transporte do Escolar - PNATE				
	Total:	181.789	41.016	47.288	45.905
	Direta:	181.789	41.016	47.288	45.905
	Indireta:				
1721.35.05.00	Programa Nacional de Alimentação Escolar p/Creche - PNAC				
	Total:	20.840	4.560	2.880	5.400
	Direta:	20.840	4.560	2.880	5.400
	Indireta:				
1721.35.07.00	Programa Nacional de Alimentação Pré-Escolar - PNAP				
	Total:	42.140	9.060	7.980	12.000
	Direta:	42.140	9.060	7.980	12.000
	Indireta:				
1721.35.08.00	Programa Nacional de Alimentação Escolar - PNAE EJA				
	Total:	10.920	5.220	4.500	600
	Direta:	10.920	5.220	4.500	600
	Indireta:				
1721.35.99.00	Outras Transferências Dir.do Fundo Nacional do Desenvolvimento da Educação-FNDE				
	Total:	258.899	40.000	40.000	40.000
	Direta:	258.899	40.000	40.000	40.000
	Indireta:				
1721.36.00.00	Transferência Financeira do ICMS-Desoneração- L.C. N° 87/96				
	Total:	6.117	1.538	1.548	1.481
	Direta:	6.117	1.538	1.548	1.481
	Indireta:				
1722.00.00.00	Transferências dos Estados				
	Total:	3.620.726	709.798	836.428	945.552
	Direta:	3.620.726	709.798	836.428	945.552
	Indireta:				

**Prefeitura Municipal de Santana de Mangueira**

Secretaria de Administração Financeira

Departamento de Contabilidade - Orçamento-Programa de 2014 - R\$ 1,00

Demonstrativo da Evolução das Receitas Previstas nos Últimos 03 Exercícios

Cód. Receita	Descrição da Receita		2011	2012	2013	2014
1722.01.01.00	Cota-Parte do ICMS					
	Total:	3.387.422	668.154	770.218	877.762	1.071.288
	Direta:	3.387.422	668.154	770.218	877.762	1.071.288
	Indireta:					
1722.01.02.00	Cota-Parte do IPVA					
	Total:	89.273	9.903	25.871	21.667	31.832
	Direta:	89.273	9.903	25.871	21.667	31.832
	Indireta:					
1722.01.04.00	Cota-Parte do IPI sobre Exportação					
	Total:	4.468	1.205	1.196	980	1.087
	Direta:	4.468	1.205	1.196	980	1.087
	Indireta:					
1722.01.13.00	Cota-Parte da Contribuição de Intervenção no Domínio Econômico - CIDE					
	Total:	61.873	17.655	21.540	21.540	1.138
	Direta:	61.873	17.655	21.540	21.540	1.138
	Indireta:					
1722.33.01.00	Transferência do Fundo Estadual da Saúde					
	Total:	52.650	11.841	13.603	13.603	13.603
	Direta:	52.650	11.841	13.603	13.603	13.603
	Indireta:					
1722.99.00.00	Outras Transferências dos Estados					
	Total:	25.040	1.040	4.000	10.000	10.000
	Direta:	25.040	1.040	4.000	10.000	10.000
	Indireta:					
1722.99.01.00	Outras Transferências dos Estados					
	Total:	25.040	1.040	4.000	10.000	10.000
	Direta:	25.040	1.040	4.000	10.000	10.000
	Indireta:					
1724.00.00.00	Cota Parte do FUNDEB					
	Total:	9.300.540	1.771.462	2.078.220	2.641.925	2.808.933
	Direta:	9.300.540	1.771.462	2.078.220	2.641.925	2.808.933
	Indireta:					
1724.01.00.00	Transferências de Recursos do FUNDEB					
	Total:	8.395.162	1.545.818	1.857.397	2.422.360	2.569.587
	Direta:	8.395.162	1.545.818	1.857.397	2.422.360	2.569.587
	Indireta:					
1724.02.00.00	Transferências de Recursos da Complementação do FUNDEB					
	Total:	905.378	225.644	220.823	219.565	239.346
	Direta:	905.378	225.644	220.823	219.565	239.346
	Indireta:					
1760.00.00.00	Transferências de Convênios					
	Total:	2.080.618	338.778	492.443	549.693	699.704
	Direta:	2.080.618	338.778	492.443	549.693	699.704
	Indireta:					
1761.00.00.00	Transferências de Convênios da União e de Suas Entidades					
	Total:	1.943.433	297.193	460.843	517.693	667.704
	Direta:	1.943.433	297.193	460.843	517.693	667.704
	Indireta:					



Prefeitura Municipal de Santana de Mangueira

Secretaria de Administração Financeira

Departamento de Contabilidade - Orçamento-Programa de 2014 - R\$ 1,00

Demonstrativo da Evolução das Receitas Previstas nos Últimos 03 Exercícios

Cód. Receita	Descrição da Receita	2011	2012	2013	2014
1761.03.00.00	Transferências de Convênios da União Destinadas a Programas de Assistência Social				
	Total:	388.772	97.193	97.193	97.193
	Direta:	388.772	97.193	97.193	97.193
	Indireta:				
1761.06.00.00	Transferências de Convênio da União destinadas a Programas de Turismo				
	Total:	800.000	200.000	200.000	200.000
	Direta:	800.000	200.000	200.000	200.000
	Indireta:				
1761.11.00.00	Transferências de Convênios da União - Ministério do Esporte				
	Total:	640.961	163.650	163.650	313.661
	Direta:	640.961	163.650	163.650	313.661
	Indireta:				
1761.99.00.00	Outras Transferências de Convênios da União				
	Total:	113.700		56.850	56.850
	Direta:	113.700		56.850	56.850
	Indireta:				
1762.00.00.00	Transferência de Convênios dos Estados e do Distrito Federal e de Suas Entidades				
	Total:	137.185	41.585	31.600	32.000
	Direta:	137.185	41.585	31.600	32.000
	Indireta:				
1762.02.00.00	Transferências de Convênio dos Estados Destinadas a Programas de Educação				
	Total:	137.185	41.585	31.600	32.000
	Direta:	137.185	41.585	31.600	32.000
	Indireta:				
1900.00.00.00	OUTRAS RECEITAS CORRENTES				
	Total:	121.944	23.224	26.240	41.240
	Direta:	121.944	23.224	26.240	41.240
	Indireta:				
1920.00.00.00	Idenizações e Restituições				
	Total:	58.000	8.000	10.000	25.000
	Direta:	58.000	8.000	10.000	25.000
	Indireta:				
1921.00.00.00	Idenizações				
	Total:	10.000		5.000	5.000
	Direta:	10.000		5.000	5.000
	Indireta:				
1921.06.00.00	Indenização por Danos Causados ao Patrimônio Público				
	Total:	10.000		5.000	5.000
	Direta:	10.000		5.000	5.000
	Indireta:				
1922.00.00.00	Restituições				
	Total:	48.000	8.000	10.000	20.000
	Direta:	48.000	8.000	10.000	20.000
	Indireta:				
1922.99.00.00	Outras Restituições				
	Total:	48.000	8.000	10.000	20.000
	Direta:	48.000	8.000	10.000	20.000
	Indireta:				

**Prefeitura Municipal de Santana de Mangueira**

Secretaria de Administração Financeira

Departamento de Contabilidade - Orçamento-Programa de 2014 - R\$ 1,00

Demonstrativo da Evolução das Receitas Previstas nos Últimos 03 Exercícios

Cód. Receita	Descrição da Receita	2011	2012	2013	2014
1930.00.00.00	Receita da Dívida Ativa				
	Total:	24.960	6.240	6.240	6.240
	Direta:	24.960	6.240	6.240	6.240
	Indireta:				
1931.00.00.00	Receita da Dívida Ativa Tributária				
	Total:	24.960	6.240	6.240	6.240
	Direta:	24.960	6.240	6.240	6.240
	Indireta:				
1931.11.00.00	Receita da Dívida Ativa do Imposto sobre a Propriedade Predial e Territorial Urb				
	Total:	24.960	6.240	6.240	6.240
	Direta:	24.960	6.240	6.240	6.240
	Indireta:				
1990.00.00.00	Receitas Diversas				
	Total:	38.984	8.984	10.000	10.000
	Direta:	38.984	8.984	10.000	10.000
	Indireta:				
1990.99.00.00	Outras Receitas				
	Total:	38.984	8.984	10.000	10.000
	Direta:	38.984	8.984	10.000	10.000
	Indireta:				
2000.00.00.00	Receitas de Capital				
	Total:	44.403.098	3.429.151	12.256.908	14.020.036
	Direta:	44.403.098	3.429.151	12.256.908	14.020.036
	Indireta:				
2400.00.00.00	Transferências de Capital				
	Total:	44.403.098	3.429.151	12.256.908	14.020.036
	Direta:	44.403.098	3.429.151	12.256.908	14.020.036
	Indireta:				
2421.01.00.00	Transferências de Recursos do Sistema Único de Saúde – SUS				
	Total:	526.340		183.170	343.170
	Direta:	526.340		183.170	343.170
	Indireta:				
2421.02.00.00	Transferências de Recursos Destinados a Programas de Educação				
	Total:	1.957.475			1.957.475
	Direta:	1.957.475			1.957.475
	Indireta:				
2470.00.00.00	Transferências de Convênios				
	Total:	41.919.283	3.429.151	12.256.908	11.719.391
	Direta:	41.919.283	3.429.151	12.256.908	11.719.391
	Indireta:				
2471.00.00.00	Transferências de Convênios da União e de suas Entidades				
	Total:	39.968.333	2.992.651	11.820.408	11.077.941
	Direta:	39.968.333	2.992.651	11.820.408	11.077.941
	Indireta:				
2471.01.00.00	Transferências de Convênio da União para o Sistema Único de Saúde – SUS				
	Total:	400.000	100.000	100.000	100.000
	Direta:	400.000	100.000	100.000	100.000
	Indireta:				



Prefeitura Municipal de Santana de Mangueira

Secretaria de Administração Financeira

Departamento de Contabilidade - Orçamento-Programa de 2014 - R\$ 1,00

Demonstrativo da Evolução das Receitas Previstas nos Últimos 03 Exercícios

Cód. Receita	Descrição da Receita	2011	2012	2013	2014	
2471.02.00.00	Transferências de Convênio da União destinadas a Programas de Educação					
	Total:	365.271	121.757	121.757	121.757	
	Direta:	365.271	121.757	121.757	121.757	
	Indireta:					
2471.06.00.00	Transferências de Convênio da União destinadas a Programas de Turismo					
	Total:	2.713.000	500.000	794.000	625.000	
	Direta:	2.713.000	500.000	794.000	625.000	
	Indireta:					
2471.07.00.00	Transferências de Convênio da União - Ministério das Cidades					
	Total:	1.622.170	407.390	407.390	400.000	
	Direta:	1.622.170	407.390	407.390	400.000	
	Indireta:					
2471.08.00.00	Transferências de Convênio da União - Ministério da Integração Nacional					
	Total:	1.950.000	100.000	100.000	1.650.000	
	Direta:	1.950.000	100.000	100.000	1.650.000	
	Indireta:					
2471.09.00.00	Transferências de Convênio da União - Ministério da Agricultura, Pecuária e Abastecimento					
	Total:	2.000.000	500.000	500.000	500.000	
	Direta:	2.000.000	500.000	500.000	500.000	
	Indireta:					
2471.12.00.00	Transferências de Convênio da União - FUNASA					
	Total:	25.326.771	1.090.000	7.738.000	9.926.775	6.571.996
	Direta:	25.326.771	1.090.000	7.738.000	9.926.775	6.571.996
	Indireta:					
2471.14.00.00	Transferências de Convênio da União para os Programas da Assistência Social					
	Total:	925.302	295.261	295.261	295.261	39.519
	Direta:	925.302	295.261	295.261	295.261	39.519
	Indireta:					
2471.15.00.00	Transferências de Convênios da União - Ministério do Esporte					
	Total:	4.529.519		1.764.000	1.764.000	1.001.519
	Direta:	4.529.519		1.764.000	1.764.000	1.001.519
	Indireta:					
2471.99.00.00	Outras Transferências Convênios União					
	Total:	136.300		68.150	68.150	68.150
	Direta:	136.300		68.150	68.150	68.150
	Indireta:					
2472.00.00.00	Transferências de Convênios dos Estados e do Distrito Federal e de suas Entidade					
	Total:	1.950.950	436.500	436.500	436.500	641.450
	Direta:	1.950.950	436.500	436.500	436.500	641.450
	Indireta:					
2472.01.00.00	Transferências de Convênio dos Estados para o Sistema Único de Saúde - SUS					
	Total:	141.450				141.450
	Direta:	141.450				141.450
	Indireta:					
2472.02.01.00	Convênios para a Educação					
	Total:	250.000				250.000
	Direta:	250.000				250.000
	Indireta:					

**Prefeitura Municipal de Santana de Mangueira**

Secretaria de Administração Financeira

Departamento de Contabilidade - Orçamento-Programa de 2014 - R\$ 1,00

Demonstrativo da Evolução das Receitas Previstas nos Últimos 03 Exercícios

Cód. Receita	Descrição da Receita	2011	2012	2013	2014
2472.09.99.00	Outras Transferências de Convênios do Estado				
	Total:	1.559.500	436.500	436.500	436.500
	Direta:	1.559.500	436.500	436.500	436.500
	Indireta:				
9000.00.00.00	Conta Retificadora da Receita Orçamentária				
	Total:	5.291.701	1.065.721	1.321.925	1.390.984
	Direta:	5.291.701	1.065.721	1.321.925	1.390.984
	Indireta:				
9700.00.00.00	Dedução da Receita Orçamentária em favor do FUNDEB				
	Total:	5.291.701	1.065.721	1.321.925	1.390.984
	Direta:	5.291.701	1.065.721	1.321.925	1.390.984
	Indireta:				
9721.00.00.00	Deduções das Receitas de Transferências da União				
	Total:	4.595.473	929.870	1.162.469	1.210.903
	Direta:	4.595.473	929.870	1.162.469	1.210.903
	Indireta:				
9721.01.00.00	Dedução das Receitas de Transferências da União				
	Total:	4.594.251	929.563	1.162.160	1.210.607
	Direta:	4.594.251	929.563	1.162.160	1.210.607
	Indireta:				
9721.01.02.00	Dedução de Receita do FPM – FUNDEB e Redutor Financeiro				
	Total:	4.593.710	929.475	1.161.960	1.210.475
	Direta:	4.593.710	929.475	1.161.960	1.210.475
	Indireta:				
9721.01.05.00	Dedução de Receita para a Formação do FUNDEB - ITR				
	Total:	541	88	200	132
	Direta:	541	88	200	132
	Indireta:				
9721.36.00.00	Dedução de Receita p/ a Formação do FUNDEB – ICMS Desoneração - LC nº 87/96				
	Total:	1.222	307	309	296
	Direta:	1.222	307	309	296
	Indireta:				
9722.00.00.00	Deduções das Receitas de Transferências dos Estados				
	Total:	696.228	135.851	159.456	180.081
	Direta:	696.228	135.851	159.456	180.081
	Indireta:				
9722.01.00.00	Dedução das Receitas de Transferências dos Estados				
	Total:	696.228	135.851	159.456	180.081
	Direta:	696.228	135.851	159.456	180.081
	Indireta:				
9722.01.01.00	Dedução de Receita para a Formação do FUNDEB – ICMS				
	Total:	677.482	133.630	154.043	175.552
	Direta:	677.482	133.630	154.043	175.552
	Indireta:				
9722.01.02.00	Dedução de Receita para a Formação do FUNDEB - IPVA				
	Total:	17.853	1.980	5.174	4.333
	Direta:	17.853	1.980	5.174	4.333
	Indireta:				




Prefeitura Municipal de Santana de Mangueira


Secretaria de Administração Financeira


Departamento de Contabilidade - Orçamento-Programa de 2014 - R\$ 1,00

Demonstrativo da Evolução das Receitas Previstas nos Últimos 03 Exercícios

Cód. Receita	Descrição da Receita	2011	2012	2013	2014	
9722.01.04.00	Dedução de Receita para a Formação do FUNDEB - IPI – Exportação					
	Total:	893	241	239	196	217
	Direta:	893	241	239	196	217
	Indireta:					
	1 - Total da Direta:	84.351.631	11.342.179	21.783.384	25.357.647	25.868.421
	2 - Total da Indireta:					
	3 - Total (1 + 2):	84.351.631	11.342.179	21.783.384	25.357.647	25.868.421
	Total da Intra-Orçamentária:					
	Percentual de Evolução no Período (%):		92,06	16,41	2,01	


LÚCICLEITSON MANGUEIRA
MAGALHÃES
SECRETÁRIO DE
ADMINISTRAÇÃO
FINANCEIRA


CLAIR LEITÃO MARTINS
DINIZ
CRC/PB 4.395-O-7


TÂNIA MANGUEIRA NITÃO
INÁCIO
PREFEITA



Prefeitura Municipal de Santana de Mangueira

Secretaria de Administração Financeira

Departamento de Contabilidade - Orçamento-Programa de 2014 - R\$ 1,00

Demonstrativo da Evolução das Despesas nos Últimos 03 Exercícios

Cód. Despesa	Descrição da Despesa	2011	2012	2013	2014	
000.00	DESPESAS CORRENTES					
	Total:	37.106.105	7.220.086	8.831.827	9.978.862	11.075.330
	Direta:	37.106.105	7.220.086	8.831.827	9.978.862	11.075.330
	Indireta:					
3100.00	PESSOAL E ENCARGOS SOCIAIS					
	Total:	23.197.934	4.509.943	5.452.222	6.328.142	6.907.627
	Direta:	23.197.934	4.509.943	5.452.222	6.328.142	6.907.627
	Indireta:					
3190.00	Aplicações Diretas					
	Total:	23.197.934	4.509.943	5.452.222	6.328.142	6.907.627
	Direta:	23.197.934	4.509.943	5.452.222	6.328.142	6.907.627
	Indireta:					
3190.04	Contratação por Tempo Determinado					
	Total:	6.066.138	1.378.767	1.993.770	2.255.489	438.112
	Direta:	6.066.138	1.378.767	1.993.770	2.255.489	438.112
	Indireta:					
3190.11	Vencimentos e Vantagens Fixas - Pessoal Civil					
	Total:	13.636.105	2.325.224	2.685.728	3.189.151	5.436.002
	Direta:	13.636.105	2.325.224	2.685.728	3.189.151	5.436.002
	Indireta:					
3190.13	Obrigações Patronais					
	Total:	3.127.391	679.152	678.724	789.502	980.013
	Direta:	3.127.391	679.152	678.724	789.502	980.013
	Indireta:					
3190.16	Outras Despesas Variáveis - Pessoal Civil					
	Total:	52.680	17.680	11.500	11.500	12.000
	Direta:	52.680	17.680	11.500	11.500	12.000
	Indireta:					
3190.91	Sentenças Judiciais					
	Total:	258.540	81.040	73.000	73.000	31.500
	Direta:	258.540	81.040	73.000	73.000	31.500
	Indireta:					
3190.92	Despesas de Exercícios Anteriores					
	Total:	53.040	27.040	8.500	8.500	9.000
	Direta:	53.040	27.040	8.500	8.500	9.000
	Indireta:					
3190.96	Ressarcimento de Despesas de Pessoal Requisitado					
	Total:	4.040	1.040	1.000	1.000	1.000
	Direta:	4.040	1.040	1.000	1.000	1.000
	Indireta:					
3200.00	JUROS E ENCARGOS DA DÍVIDA					
	Total:	27.400	10.400	7.000	7.000	3.000
	Direta:	27.400	10.400	7.000	7.000	3.000
	Indireta:					
3290.00	Aplicações Diretas					
	Total:	27.400	10.400	7.000	7.000	3.000
	Direta:	27.400	10.400	7.000	7.000	3.000
	Indireta:					

**Prefeitura Municipal de Santana de Mangueira**

Secretaria de Administração Financeira

Departamento de Contabilidade - Orçamento-Programa de 2014 - R\$ 1,00

Demonstrativo da Evolução das Despesas nos Últimos 03 Exercícios

Cód. Despesa	Descrição da Despesa	2011	2012	2013	2014
3290.21	Juros sobre a Dívida por Contrato				
	Total:	16.200	5.200	5.000	1.000
	Direta:	16.200	5.200	5.000	1.000
	Indireta:				
3290.22	Outros Encargos sobre a Dívida por Contrato				
	Total:	11.200	5.200	2.000	2.000
	Direta:	11.200	5.200	2.000	2.000
	Indireta:				
3300.00	OUTRAS DESPESAS CORRENTES				
	Total:	13.880.771	2.699.743	3.372.605	4.164.703
	Direta:	13.880.771	2.699.743	3.372.605	4.164.703
	Indireta:				
3350.00	Transferências a Instituições Privadas sem Fins Lucrativos				
	Total:	171.314	43.774	45.540	47.500
	Direta:	171.314	43.774	45.540	47.500
	Indireta:				
3350.39	Outros Serviços de Terceiros - Pessoa Jurídica				
	Total:	5.000		2.500	2.500
	Direta:	5.000		2.500	2.500
	Indireta:				
3350.41	Contribuições				
	Total:	116.674	24.374	26.800	39.000
	Direta:	116.674	24.374	26.800	39.000
	Indireta:				
3350.43	Subvenções Sociais				
	Total:	49.640	19.400	18.740	5.500
	Direta:	49.640	19.400	18.740	5.500
	Indireta:				
3370.00	Transferências a Instituições Multigovernamentais Nacionais				
	Total:	37.000		4.000	33.000
	Direta:	37.000		4.000	33.000
	Indireta:				
3371.41	Contribuições				
	Total:	37.000		4.000	33.000
	Direta:	37.000		4.000	33.000
	Indireta:				
3390.00	Aplicações Diretas				
	Total:	13.672.457	2.655.969	3.327.065	3.605.220
	Direta:	13.672.457	2.655.969	3.327.065	3.605.220
	Indireta:				
3390.04	Contratação por Tempo Determinado				
	Total:	10.600	2.600	2.500	2.500
	Direta:	10.600	2.600	2.500	2.500
	Indireta:				
3390.14	Diárias - Civil				
	Total:	80.860	22.860	17.000	18.000
	Direta:	80.860	22.860	17.000	18.000
	Indireta:				



Prefeitura Municipal de Santana de Mangueira

Secretaria de Administração Financeira

Departamento de Contabilidade - Orçamento-Programa de 2014 - R\$ 1,00

Demonstrativo da Evolução das Despesas nos Últimos 03 Exercícios

Cód. Despesa	Descrição da Despesa	2011	2012	2013	2014
3390.18	Auxílio Financeiro a Estudantes				
	Total:	12.020	10.520	500	500
	Direta:	12.020	10.520	500	500
	Indireta:				
3390.30	Material de Consumo				
	Total:	4.057.862	706.699	1.005.377	1.099.773
	Direta:	4.057.862	706.699	1.005.377	1.099.773
	Indireta:				
3390.31	Premiações Culturais, Artísticas, Científicas, Desportivas e Outras (6)(I)				
	Total:	19.180	5.680	4.500	4.500
	Direta:	19.180	5.680	4.500	4.500
	Indireta:				
3390.32	Material, Bem ou Serviço para Distribuição Gratuita				
	Total:	107.526	28.780	24.082	30.582
	Direta:	107.526	28.780	24.082	30.582
	Indireta:				
3390.33	Passagens e Despesas com Locomoção				
	Total:	281.317	27.768	84.200	85.149
	Direta:	281.317	27.768	84.200	85.149
	Indireta:				
3390.35	Serviços de Consultoria				
	Total:	913.469	211.237	217.744	225.744
	Direta:	913.469	211.237	217.744	225.744
	Indireta:				
3390.36	Outros Serviços de Terceiros - Pessoa Física				
	Total:	3.548.074	642.293	867.965	998.015
	Direta:	3.548.074	642.293	867.965	998.015
	Indireta:				
3390.39	Outros Serviços de Terceiros - Pessoa Jurídica				
	Total:	3.324.493	671.000	765.289	809.498
	Direta:	3.324.493	671.000	765.289	809.498
	Indireta:				
3390.47	Obrigações Tributárias e Contributivas				
	Total:	500.456	111.156	132.000	132.000
	Direta:	500.456	111.156	132.000	132.000
	Indireta:				
3390.48	Outros Auxílios Financeiros a Pessoas Físicas				
	Total:	563.840	163.616	134.908	134.908
	Direta:	563.840	163.616	134.908	134.908
	Indireta:				
3390.91	Sentenças Judiciais				
	Total:	17.660	4.160	5.000	5.000
	Direta:	17.660	4.160	5.000	5.000
	Indireta:				
3390.92	Despesas de Exercícios Anteriores				
	Total:	90.860	27.360	21.000	21.000
	Direta:	90.860	27.360	21.000	21.000
	Indireta:				

**Prefeitura Municipal de Santana de Mangueira**

Secretaria de Administração Financeira

Departamento de Contabilidade - Orçamento-Programa de 2014 - R\$ 1,00

Demonstrativo da Evolução das Despesas nos Últimos 03 Exercícios

Cód. Despesa	Descrição da Despesa	2011	2012	2013	2014
3390.93	Indenizações e Restituições				
	Total:	144.240	20.240	45.000	33.500
	Direta:	144.240	20.240	45.000	33.500
	Indireta:				
4000.00	DESPESAS DE CAPITAL				
	Total:	47.033.526	4.052.093	12.957.557	14.719.091
	Direta:	47.033.526	4.052.093	12.957.557	14.719.091
	Indireta:				
4400.00	INVESTIMENTOS				
	Total:	45.857.954	3.790.521	12.654.557	14.411.091
	Direta:	45.857.954	3.790.521	12.654.557	14.411.091
	Indireta:				
4490.00	Aplicações Diretas				
	Total:	45.857.954	3.790.521	12.654.557	14.411.091
	Direta:	45.857.954	3.790.521	12.654.557	14.411.091
	Indireta:				
4490.51	Obras e Instalações				
	Total:	43.035.443	3.328.023	12.052.502	13.315.141
	Direta:	43.035.443	3.328.023	12.052.502	13.315.141
	Indireta:				
4490.52	Equipamentos e Material Permanente				
	Total:	2.817.011	462.498	602.055	1.090.450
	Direta:	2.817.011	462.498	602.055	1.090.450
	Indireta:				
4490.92	Despesas de Exercícios Anteriores				
	Total:	5.500			5.500
	Direta:	5.500			5.500
	Indireta:				
4500.00	INVERSÕES FINANCEIRAS				
	Total:	40.000	10.000	10.000	10.000
	Direta:	40.000	10.000	10.000	10.000
	Indireta:				
4590.00	Aplicações Diretas				
	Total:	40.000	10.000	10.000	10.000
	Direta:	40.000	10.000	10.000	10.000
	Indireta:				
4590.61	Aquisição de Imóveis				
	Total:	40.000	10.000	10.000	10.000
	Direta:	40.000	10.000	10.000	10.000
	Indireta:				
4600.00	AMORTIZAÇÃO DA DÍVIDA				
	Total:	1.135.572	251.572	293.000	298.000
	Direta:	1.135.572	251.572	293.000	298.000
	Indireta:				
4690.00	Aplicações Diretas				
	Total:	1.135.572	251.572	293.000	298.000
	Direta:	1.135.572	251.572	293.000	298.000
	Indireta:				




Prefeitura Municipal de Santana de Mangueira


Secretaria de Administração Financeira


Departamento de Contabilidade - Orçamento-Programa de 2014 - R\$ 1,00

Demonstrativo da Evolução das Despesas nos Últimos 03 Exercícios

Cód. Despesa	Descrição da Despesa	2011	2012	2013	2014	
4690.71	Principal da Dívida Contratual Resgatado					
	Total:	1.135.572	251.572	293.000	293.000	298.000
	Direta:	1.135.572	251.572	293.000	293.000	298.000
	Indireta:					
9000.00	Reserva de Contingência					
	Total:	292.000	70.000	74.000	74.000	74.000
	Direta:	292.000	70.000	74.000	74.000	74.000
	Indireta:					
9900.00	Reserva de Contingência					
	Total:	292.000	70.000	74.000	74.000	74.000
	Direta:	292.000	70.000	74.000	74.000	74.000
	Indireta:					
9990.00	Reserva de Contingência					
	Total:	292.000	70.000	74.000	74.000	74.000
	Direta:	292.000	70.000	74.000	74.000	74.000
	Indireta:					
9999.99	Reserva de Contingência					
	Total:	292.000	70.000	74.000	74.000	74.000
	Direta:	292.000	70.000	74.000	74.000	74.000
	Indireta:					
	1 - Total da Direta:	84.431.631	11.342.179	21.863.384	25.357.647	25.868.421
	2 - Total da Indireta:					
	3 - Total (1 + 2):	84.431.631	11.342.179	21.863.384	25.357.647	25.868.421
	Total da Intra-Orçamentária:					
	Percentual de Evolução no Período (%):		92,76	15,98	2,01	


LUCICLEITSON MANGUEIRA
MAGALHÃES
SECRETÁRIO DE
ADMINISTRAÇÃO
FINANCEIRA


CLAIR LETÃO MARTINS
DINIZ
CRC/PB 4.395-O-7


TÂNIA MANGUEIRA NITÃO
INÁCIO
PREFEITA



Prefeitura Municipal de Santana de Mangueira

Secretaria de Administração Financeira

Departamento de Contabilidade - Orçamento-Programa de 2014 - R\$ 1,00

Demonstrativo da Evolução das Receitas Arrecadadas nos Últimos 03 Exercícios

Cód. Receita	Descrição da Receita	Totais	2010	2011	2012
1000.00.00.00	Receita Correntes				
	Geral:	29.958.690,43	8.621.437,21	10.347.329,08	10.989.924,14
	Direta:	29.958.690,43	8.621.437,21	10.347.329,08	10.989.924,14
	Indireta:				
1100.00.00.00	Receita Tributária				
	Geral:	455.328,42	137.627,17	169.802,24	147.899,01
	Direta:	455.328,42	137.627,17	169.802,24	147.899,01
	Indireta:				
1110.00.00.00	IMPOSTOS				
	Geral:	455.328,42	137.627,17	169.802,24	147.899,01
	Direta:	455.328,42	137.627,17	169.802,24	147.899,01
	Indireta:				
1112.00.00.00	IMPOSTO SOBRE O PATRIMONIO E A RENDA				
	Geral:	249.767,53	72.831,52	96.132,74	80.803,27
	Direta:	249.767,53	72.831,52	96.132,74	80.803,27
	Indireta:				
1112.02.00.00	Imposto sobre a Propriedade Predial e Territorial Urbana				
	Geral:	9.045,40	102,00	6.122,39	2.821,01
	Direta:	9.045,40	102,00	6.122,39	2.821,01
	Indireta:				
1112.04.00.00	Imposto sobre a Renda e Proventos de Qualquer Natureza				
	Geral:	225.596,24	66.657,02	85.260,35	73.678,87
	Direta:	225.596,24	66.657,02	85.260,35	73.678,87
	Indireta:				
1112.04.31.00	Imposto de Renda Retido nas Fontes sobre os Rendimentos do Trabalho				
	Geral:	225.596,24	66.657,02	85.260,35	73.678,87
	Direta:	225.596,24	66.657,02	85.260,35	73.678,87
	Indireta:				
1112.08.00.00	Imposto sobre Transmissão "Inter Vivos" de Bens Imóveis e de Direitos Reais sobr				
	Geral:	15.125,89	6.072,50	4.750,00	4.303,39
	Direta:	15.125,89	6.072,50	4.750,00	4.303,39
	Indireta:				
1113.00.00.00	Impostos sobre a Produção e a Circulação				
	Geral:	205.560,89	64.795,65	73.669,50	67.095,74
	Direta:	205.560,89	64.795,65	73.669,50	67.095,74
	Indireta:				
1113.05.00.00	Imposto sobre Serviços de Qualquer Natureza				
	Geral:	205.560,89	64.795,65	73.669,50	67.095,74
	Direta:	205.560,89	64.795,65	73.669,50	67.095,74
	Indireta:				
1200.00.00.00	Receitas de Contribuicoes				
	Geral:	189.365,90	47.783,69	63.579,14	78.003,07
	Direta:	189.365,90	47.783,69	63.579,14	78.003,07
	Indireta:				
1220.29.00.00	Contribuição para o Custeio do Serviço de Iluminação Pública				
	Geral:	47.783,69	47.783,69		
	Direta:	47.783,69	47.783,69		
	Indireta:				



Prefeitura Municipal de Santana de Mangueira

Secretaria de Administração Financeira

Departamento de Contabilidade - Orçamento-Programa de 2014 - R\$ 1,00

Demonstrativo da Evolução das Receitas Arrecadadas nos Últimos 03 Exercícios

Cód. Receita	Descrição da Receita	Totais	2010	2011	2012
1230.00.00.00	Contribuições para o Custeio do Serviço de Iluminação Pública				
	Geral:	141.582,21		63.579,14	78.003,07
	Direta:	141.582,21		63.579,14	78.003,07
	Indireta:				
1300.00.00.00	RECEITA PATRIMONIAL				
	Geral:	97.912,20	23.596,39	45.025,56	29.290,25
	Direta:	97.912,20	23.596,39	45.025,56	29.290,25
	Indireta:				
1320.00.00.00	Receita de Valores Mobiliários				
	Geral:	97.912,20	23.596,39	45.025,56	29.290,25
	Direta:	97.912,20	23.596,39	45.025,56	29.290,25
	Indireta:				
1325.00.00.00	Remuneração de Depósitos Bancários				
	Geral:	97.912,20	23.596,39	45.025,56	29.290,25
	Direta:	97.912,20	23.596,39	45.025,56	29.290,25
	Indireta:				
1325.01.00.00	Remuneração de Depósitos de Recursos Vinculados				
	Geral:	79.418,41	18.805,84	35.763,54	24.849,03
	Direta:	79.418,41	18.805,84	35.763,54	24.849,03
	Indireta:				
1325.01.02.00	Receita de Remuneração de Depósitos Bancários de Recursos Vinculados – FUNDEB				
	Geral:	20.074,71	3.854,75	10.731,74	5.488,22
	Direta:	20.074,71	3.854,75	10.731,74	5.488,22
	Indireta:				
1325.01.03.00	Receita de Remuneração de Depósitos Bancários de Recursos Vinculados – SUS				
	Geral:	16.595,01	3.212,09	7.901,28	5.481,64
	Direta:	16.595,01	3.212,09	7.901,28	5.481,64
	Indireta:				
1325.01.99.00	Receita de Remuneração de Outros Depósitos Bancários de Recursos Vinculados				
	Geral:	42.748,69	11.739,00	17.130,52	13.879,17
	Direta:	42.748,69	11.739,00	17.130,52	13.879,17
	Indireta:				
1325.02.00.00	Remuneração de Depósitos de Recursos não Vinculados				
	Geral:	18.493,79	4.790,55	9.262,02	4.441,22
	Direta:	18.493,79	4.790,55	9.262,02	4.441,22
	Indireta:				
1600.00.00.00	RECEITA DE SERVIÇOS				
	Geral:	1.400,00		1.400,00	
	Direta:	1.400,00		1.400,00	
	Indireta:				
1600.13.00.00	Serviços Administrativos				
	Geral:	1.400,00		1.400,00	
	Direta:	1.400,00		1.400,00	
	Indireta:				
1600.13.02.00	Serviços de Venda de Editais				
	Geral:	1.400,00		1.400,00	
	Direta:	1.400,00		1.400,00	
	Indireta:				



Prefeitura Municipal de Santana de Mangueira

Secretaria de Administração Financeira

Departamento de Contabilidade - Orçamento-Programa de 2014 - R\$ 1,00

Demonstrativo da Evolução das Receitas Arrecadadas nos Últimos 03 Exercícios

Cód. Receita	Descrição da Receita	Totais	2010	2011	2012
1700.00.00.00	TRANSFERENCIAS CORRENTES				
	Geral:	29.164.802,73	8.394.772,82	10.048.689,17	10.721.340,74
	Direta:	29.164.802,73	8.394.772,82	10.048.689,17	10.721.340,74
	Indireta:				
1720.00.00.00	Transferências Intergovernamentais				
	Geral:	28.912.202,73	8.205.772,82	10.017.089,17	10.689.340,74
	Direta:	28.912.202,73	8.205.772,82	10.017.089,17	10.689.340,74
	Indireta:				
1721.00.00.00	Transferências da União				
	Geral:	19.936.745,80	5.704.406,51	6.954.074,83	7.278.264,46
	Direta:	19.936.745,80	5.704.406,51	6.954.074,83	7.278.264,46
	Indireta:				
1721.01.02.00	Cota-Parte do Fundo de Participação dos Municípios				
	Geral:	16.356.835,91	4.682.739,99	5.747.758,90	5.926.337,02
	Direta:	16.356.835,91	4.682.739,99	5.747.758,90	5.926.337,02
	Indireta:				
1721.01.05.00	Cota-Parte do Imposto Sobre a Propriedade Territorial Rural				
	Geral:	5.878,89	1.756,51	2.319,00	1.803,38
	Direta:	5.878,89	1.756,51	2.319,00	1.803,38
	Indireta:				
1721.09.00.00	Outras Transferências da União				
	Geral:	38.678,63	35.412,96	1.599,12	1.666,55
	Direta:	38.678,63	35.412,96	1.599,12	1.666,55
	Indireta:				
1721.09.99.00	Demais Transferências da União				
	Geral:	38.678,63	35.412,96	1.599,12	1.666,55
	Direta:	38.678,63	35.412,96	1.599,12	1.666,55
	Indireta:				
1721.22.00.00	Transferência da Compensação Financeira pela Exploração de Recursos Naturais				
	Geral:	215.943,67	56.373,52	72.366,89	87.203,26
	Direta:	215.943,67	56.373,52	72.366,89	87.203,26
	Indireta:				
1721.22.20.00	Cota-parte da Compensação Financeira de Recursos Minerais - CFEM				
	Geral:	838,14	838,14		
	Direta:	838,14	838,14		
	Indireta:				
1721.22.70.00	Cota-Parte do Fundo Especial do Petróleo – FEP				
	Geral:	215.105,53	55.535,38	72.366,89	87.203,26
	Direta:	215.105,53	55.535,38	72.366,89	87.203,26
	Indireta:				
1721.33.00.00	Transferências de Recursos do Sistema Único de Saúde - SUS				
	Geral:	1.939.742,54	490.430,68	683.474,33	765.837,53
	Direta:	1.939.742,54	490.430,68	683.474,33	765.837,53
	Indireta:				
1721.33.01.00	PAB - FIXO				
	Geral:	339.932,00	95.187,00	114.754,25	129.990,75
	Direta:	339.932,00	95.187,00	114.754,25	129.990,75
	Indireta:				



Prefeitura Municipal de Santana de Mangueira

Secretaria de Administração Financeira

Departamento de Contabilidade - Orçamento-Programa de 2014 - R\$ 1,00

Demonstrativo da Evolução das Receitas Arrecadadas nos Últimos 03 Exercícios

Cód. Receita	Descrição da Receita	Totais	2010	2011	2012
1721.33.03.00	Piso Fixo de Vigilância Sanitária				
	Geral:	16.800,00	7.200,00	4.800,00	4.800,00
	Direta:	16.800,00	7.200,00	4.800,00	4.800,00
	Indireta:				
1721.33.04.00	Programa de Agentes Comunitários de Saúde				
	Geral:	396.354,00	92.904,00	146.622,00	156.828,00
	Direta:	396.354,00	92.904,00	146.622,00	156.828,00
	Indireta:				
1721.33.05.00	Programa de Assistência Farmacêutica Básica				
	Geral:	85.739,50	24.497,00	31.846,10	29.396,40
	Direta:	85.739,50	24.497,00	31.846,10	29.396,40
	Indireta:				
1721.33.06.00	Piso Fixo de Vigilância e Promoção da Saúde - PFVPS				
	Geral:	49.021,10	16.110,54	16.746,46	16.164,10
	Direta:	49.021,10	16.110,54	16.746,46	16.164,10
	Indireta:				
1721.33.07.00	Programa de Saúde da Família				
	Geral:	681.510,00	192.000,00	236.700,00	252.810,00
	Direta:	681.510,00	192.000,00	236.700,00	252.810,00
	Indireta:				
1721.33.08.00	Programa de Saúde Bucal				
	Geral:	213.210,00	54.000,00	80.100,00	79.110,00
	Direta:	213.210,00	54.000,00	80.100,00	79.110,00
	Indireta:				
1721.33.13.00	Teto Municipal da Média e Alta Complexidade Ambulatorial e Hospitalar				
	Geral:	1.863,78	1.048,50	407,64	407,64
	Direta:	1.863,78	1.048,50	407,64	407,64
	Indireta:				
1721.33.99.00	Outros Programas do SUS				
	Geral:	155.312,16	7.483,64	51.497,88	96.330,64
	Direta:	155.312,16	7.483,64	51.497,88	96.330,64
	Indireta:				
1721.34.00.00	Transferências de Recursos do Fundo Nacional de Assistência Social - FNAS				
	Geral:	777.494,09	242.061,36	275.991,77	259.440,96
	Direta:	777.494,09	242.061,36	275.991,77	259.440,96
	Indireta:				
1721.34.02.00	Piso Básico Fixo - PAIF				
	Geral:	157.500,00	49.500,00	58.500,00	49.500,00
	Direta:	157.500,00	49.500,00	58.500,00	49.500,00
	Indireta:				
1721.34.06.00	Proteção Social Especial - Média Complexidade - PETI				
	Geral:	133.000,00	34.500,00	50.500,00	48.000,00
	Direta:	133.000,00	34.500,00	50.500,00	48.000,00
	Indireta:				
1721.34.08.00	Piso Básico Variável -PBV - Pro-Jovem Adolescente				
	Geral:	345.468,75	120.600,00	130.650,00	94.218,75
	Direta:	345.468,75	120.600,00	130.650,00	94.218,75
	Indireta:				



Prefeitura Municipal de Santana de Mangueira

Secretaria de Administração Financeira

Departamento de Contabilidade - Orçamento-Programa de 2014 - R\$ 1,00

Demonstrativo da Evolução das Receitas Arrecadadas nos Últimos 03 Exercícios

Cód. Receita	Descrição da Receita	Totais	2010	2011	2012
1721.34.10.00	Índice de Gestão Descentralizada - IGD				
	Geral:	89.545,96	25.636,36	24.341,77	39.567,83
	Direta:	89.545,96	25.636,36	24.341,77	39.567,83
	Indireta:				
1721.34.23.00	Piso Básico Variável - PBVII				
	Geral:	24.000,00		12.000,00	12.000,00
	Direta:	24.000,00		12.000,00	12.000,00
	Indireta:				
1721.34.99.00	Outros Programas do FNAS				
	Geral:	27.979,38	11.825,00		16.154,38
	Direta:	27.979,38	11.825,00		16.154,38
	Indireta:				
1721.35.00.00	Transferências de Recursos do Fundo Nacional do Desenvolvimento da Educação-FNDE				
	Geral:	597.731,35	194.152,73	169.083,90	234.494,72
	Direta:	597.731,35	194.152,73	169.083,90	234.494,72
	Indireta:				
1721.35.01.00	Quota Municipal do Salário Educação - QSE				
	Geral:	170.573,34	47.074,17	56.095,47	67.403,70
	Direta:	170.573,34	47.074,17	56.095,47	67.403,70
	Indireta:				
1721.35.02.00	Programa Dinheiro Direto na Escola - PDDE				
	Geral:	18.441,00	18.441,00		
	Direta:	18.441,00	18.441,00		
	Indireta:				
1721.35.03.00	Programa Nacional de Alimentação Escolar - PNAE				
	Geral:	167.040,00	54.600,00	53.340,00	59.100,00
	Direta:	167.040,00	54.600,00	53.340,00	59.100,00
	Indireta:				
1721.35.04.00	Programa Nacional de Apoio ao Transporte do Escolar - PNATE				
	Geral:	99.411,20	17.272,56	40.823,43	41.315,21
	Direta:	99.411,20	17.272,56	40.823,43	41.315,21
	Indireta:				
1721.35.05.00	Programa Nacional de Alimentação Escolar p/Creche - PNAC				
	Geral:	11.976,00	4.560,00	2.880,00	4.536,00
	Direta:	11.976,00	4.560,00	2.880,00	4.536,00
	Indireta:				
1721.35.07.00	Programa Nacional de Alimentação Pré-Escolar - PNAP				
	Geral:	27.120,00	9.060,00	7.980,00	10.080,00
	Direta:	27.120,00	9.060,00	7.980,00	10.080,00
	Indireta:				
1721.35.08.00	Programa Nacional de Alimentação Escolar - PNAE EJA				
	Geral:	10.320,00	5.220,00	4.500,00	600,00
	Direta:	10.320,00	5.220,00	4.500,00	600,00
	Indireta:				
1721.35.99.00	Outras Transferências Dir.do Fundo Nacional do Desenvolvimento da Educação-FNDE				
	Geral:	92.849,81	37.925,00	3.465,00	51.459,81
	Direta:	92.849,81	37.925,00	3.465,00	51.459,81
	Indireta:				



Prefeitura Municipal de Santana de Mangueira

Secretaria de Administração Financeira

Departamento de Contabilidade - Orçamento-Programa de 2014 - R\$ 1,00

Demonstrativo da Evolução das Receitas Arrecadadas nos Últimos 03 Exercícios

Cód. Receita	Descrição da Receita	Totais	2010	2011	2012
1721.36.00.00	Transferência Financeira do ICMS-Desoneração- L.C. Nº 87/96				
	Geral:	4.440,72	1.478,76	1.480,92	1.481,04
	Direta:	4.440,72	1.478,76	1.480,92	1.481,04
	Indireta:				
1722.00.00.00	Transferências dos Estados				
	Geral:	2.427.173,38	729.941,69	794.789,45	902.442,24
	Direta:	2.427.173,38	729.941,69	794.789,45	902.442,24
	Indireta:				
1722.01.01.00	Cota-Parte do ICMS				
	Geral:	2.278.373,05	687.883,82	737.747,29	852.741,94
	Direta:	2.278.373,05	687.883,82	737.747,29	852.741,94
	Indireta:				
1722.01.02.00	Cota-Parte do IPVA				
	Geral:	58.896,75	10.432,51	25.217,67	23.246,57
	Direta:	58.896,75	10.432,51	25.217,67	23.246,57
	Indireta:				
1722.01.04.00	Cota-Parte do IPI sobre Exportação				
	Geral:	4.610,74	1.672,32	1.755,40	1.183,02
	Direta:	4.610,74	1.672,32	1.755,40	1.183,02
	Indireta:				
1722.01.13.00	Cota-Parte da Contribuição de Intervenção no Domínio Econômico - CIDE				
	Geral:	47.631,58	17.230,73	19.866,78	10.534,07
	Direta:	47.631,58	17.230,73	19.866,78	10.534,07
	Indireta:				
1722.33.01.00	Transferência do Fundo Estadual da Saúde				
	Geral:	37.661,26	12.722,31	10.202,31	14.736,64
	Direta:	37.661,26	12.722,31	10.202,31	14.736,64
	Indireta:				
1724.00.00.00	Cota Parte do FUNDEB				
	Geral:	6.548.283,55	1.771.424,62	2.268.224,89	2.508.634,04
	Direta:	6.548.283,55	1.771.424,62	2.268.224,89	2.508.634,04
	Indireta:				
1724.01.00.00	Transferências de Recursos do FUNDEB				
	Geral:	5.897.178,37	1.634.542,85	1.980.314,11	2.282.321,41
	Direta:	5.897.178,37	1.634.542,85	1.980.314,11	2.282.321,41
	Indireta:				
1724.02.00.00	Transferências de Recursos da Complementação do FUNDEB				
	Geral:	651.105,18	136.881,77	287.910,78	226.312,63
	Direta:	651.105,18	136.881,77	287.910,78	226.312,63
	Indireta:				
1760.00.00.00	Transferências de Convênios				
	Geral:	252.600,00	189.000,00	31.600,00	32.000,00
	Direta:	252.600,00	189.000,00	31.600,00	32.000,00
	Indireta:				
1762.00.00.00	Transferência de Convênios dos Estados e do Distrito Federal e de Suas Entidades				
	Geral:	252.600,00	189.000,00	31.600,00	32.000,00
	Direta:	252.600,00	189.000,00	31.600,00	32.000,00
	Indireta:				



Prefeitura Municipal de Santana de Mangueira

Secretaria de Administração Financeira

Departamento de Contabilidade - Orçamento-Programa de 2014 - R\$ 1,00

Demonstrativo da Evolução das Receitas Arrecadadas nos Últimos 03 Exercícios

Cód. Receita	Descrição da Receita	Totais	2010	2011	2012
1762.02.00.00	Transferências de Convênio dos Estados Destinadas a Programas de Educação				
	Geral:	63.600,00		31.600,00	32.000,00
	Direta:	63.600,00		31.600,00	32.000,00
	Indireta:				
1762.99.00.00	Outras Transf. de Convênios dos Estados				
	Geral:	189.000,00	189.000,00		
	Direta:	189.000,00	189.000,00		
	Indireta:				
1900.00.00.00	OUTRAS RECEITAS CORRENTES				
	Geral:	49.881,18	17.657,14	18.832,97	13.391,07
	Direta:	49.881,18	17.657,14	18.832,97	13.391,07
	Indireta:				
1920.00.00.00	Idenizações e Restituições				
	Geral:	49.881,08	17.657,05	18.832,96	13.391,07
	Direta:	49.881,08	17.657,05	18.832,96	13.391,07
	Indireta:				
1921.00.00.00	Idenizações				
	Geral:	8.846,79		5.051,58	3.795,21
	Direta:	8.846,79		5.051,58	3.795,21
	Indireta:				
1921.06.00.00	Indenização por Danos Causados ao Patrimonio Publico				
	Geral:	8.846,79		5.051,58	3.795,21
	Direta:	8.846,79		5.051,58	3.795,21
	Indireta:				
1922.00.00.00	Restituições				
	Geral:	41.034,29	17.657,05	13.781,38	9.595,86
	Direta:	41.034,29	17.657,05	13.781,38	9.595,86
	Indireta:				
1922.99.00.00	Outras Restituições				
	Geral:	41.034,29	17.657,05	13.781,38	9.595,86
	Direta:	41.034,29	17.657,05	13.781,38	9.595,86
	Indireta:				
1990.00.00.00	Receitas Diversas				
	Geral:	0,10	0,09	0,01	
	Direta:	0,10	0,09	0,01	
	Indireta:				
1990.99.00.00	Outras Receitas				
	Geral:	0,10	0,09	0,01	
	Direta:	0,10	0,09	0,01	
	Indireta:				
2000.00.00.00	Receitas de Capital				
	Geral:	1.578.105,38	244.353,34	516.268,03	817.484,01
	Direta:	1.578.105,38	244.353,34	516.268,03	817.484,01
	Indireta:				
2400.00.00.00	Transferências de Capital				
	Geral:	1.578.105,38	244.353,34	516.268,03	817.484,01
	Direta:	1.578.105,38	244.353,34	516.268,03	817.484,01
	Indireta:				



Prefeitura Municipal de Santana de Mangueira

Secretaria de Administração Financeira

Departamento de Contabilidade - Orçamento-Programa de 2014 - R\$ 1,00

Demonstrativo da Evolução das Receitas Arrecadadas nos Últimos 03 Exercícios

Cód. Receita	Descrição da Receita	Totais	2010	2011	2012
2421.01.00.00	Transferências de Recursos do Sistema Único de Saúde – SUS				
	Geral:	42.634,00			42.634,00
	Direta:	42.634,00			42.634,00
	Indireta:				
2470.00.00.00	Transferências de Convênios				
	Geral:	1.535.471,38	244.353,34	516.268,03	774.850,01
	Direta:	1.535.471,38	244.353,34	516.268,03	774.850,01
	Indireta:				
2471.00.00.00	Transferências de Convênios da União e de suas Entidades				
	Geral:	1.286.850,43	244.353,34	451.757,58	590.739,51
	Direta:	1.286.850,43	244.353,34	451.757,58	590.739,51
	Indireta:				
2471.01.00.00	Transferências de Convênio da União para o Sistema Único de Saúde – SUS				
	Geral:	48.333,34	48.333,34		
	Direta:	48.333,34	48.333,34		
	Indireta:				
2471.02.00.00	Transferências de Convênio da União destinadas a Programas de Educação				
	Geral:	317.777,58	196.020,00	121.757,58	
	Direta:	317.777,58	196.020,00	121.757,58	
	Indireta:				
2471.12.00.00	Transferências de Convênio da União - FUNASA				
	Geral:	920.739,51		330.000,00	590.739,51
	Direta:	920.739,51		330.000,00	590.739,51
	Indireta:				
2472.00.00.00	Transferências de Convênios dos Estados e do Distrito Federal e de suas Entidade				
	Geral:	248.620,95		64.510,45	184.110,50
	Direta:	248.620,95		64.510,45	184.110,50
	Indireta:				
2472.01.01.00	Convênios da Área de Saúde - Estado				
	Geral:	50.000,00		10.000,00	40.000,00
	Direta:	50.000,00		10.000,00	40.000,00
	Indireta:				
2472.02.01.00	Convênios para a Educação				
	Geral:	198.620,95		54.510,45	144.110,50
	Direta:	198.620,95		54.510,45	144.110,50
	Indireta:				
300.00.00.00	Conta Retificadora da Receita Orçamentária				
	Geral:	3.603.390,71	1.037.996,66	1.254.395,60	1.310.998,45
	Direta:	3.603.390,71	1.037.996,66	1.254.395,60	1.310.998,45
	Indireta:				
9700.00.00.00	Dedução da Receita Orçamentária em favor do FUNDEB				
	Geral:	3.603.390,71	1.037.996,66	1.254.395,60	1.310.998,45
	Direta:	3.603.390,71	1.037.996,66	1.254.395,60	1.310.998,45
	Indireta:				
9721.00.00.00	Deduções das Receitas de Transferências da União				
	Geral:	3.140.811,03	903.794,92	1.101.451,73	1.135.564,38
	Direta:	3.140.811,03	903.794,92	1.101.451,73	1.135.564,38
	Indireta:				

**Prefeitura Municipal de Santana de Mangueira**

Secretaria de Administração Financeira

Departamento de Contabilidade - Orçamento-Programa de 2014 - R\$ 1,00

Demonstrativo da Evolução das Receitas Arrecadadas nos Últimos 03 Exercícios

Cód. Receita	Descrição da Receita	Totais	2010	2011	2012
9721.01.00.00	Dedução das Receitas de Transferências da União				
	Geral:	3.134.127,29	897.703,46	1.101.155,61	1.135.268,22
	Direta:	3.134.127,29	897.703,46	1.101.155,61	1.135.268,22
	Indireta:				
9721.01.02.00	Dedução de Receita do FPM – FUNDEB e Redutor Financeiro				
	Geral:	3.132.951,76	897.352,23	1.100.691,88	1.134.907,65
	Direta:	3.132.951,76	897.352,23	1.100.691,88	1.134.907,65
	Indireta:				
9721.01.05.00	Dedução de Receita para a Formação do FUNDEB - ITR				
	Geral:	1.175,53	351,23	463,73	360,57
	Direta:	1.175,53	351,23	463,73	360,57
	Indireta:				
9721.36.00.00	Dedução de Receita p/ a Formação do FUNDEB – ICMS Desoneração - LC nº 87/96				
	Geral:	6.683,74	6.091,46	296,12	296,16
	Direta:	6.683,74	6.091,46	296,12	296,16
	Indireta:				
9722.00.00.00	Deduções das Receitas de Transferências dos Estados				
	Geral:	462.579,68	134.201,74	152.943,87	175.434,07
	Direta:	462.579,68	134.201,74	152.943,87	175.434,07
	Indireta:				
9722.01.00.00	Dedução das Receitas de Transferências dos Estados				
	Geral:	462.579,68	134.201,74	152.943,87	175.434,07
	Direta:	462.579,68	134.201,74	152.943,87	175.434,07
	Indireta:				
9722.01.01.00	Dedução de Receita para a Formação do FUNDEB – ICMS				
	Geral:	449.878,20	131.780,78	147.549,26	170.548,16
	Direta:	449.878,20	131.780,78	147.549,26	170.548,16
	Indireta:				
9722.01.02.00	Dedução de Receita para a Formação do FUNDEB - IPVA				
	Geral:	11.779,34	2.086,50	5.043,53	4.649,31
	Direta:	11.779,34	2.086,50	5.043,53	4.649,31
	Indireta:				
9722.01.04.00	Dedução de Receita para a Formação do FUNDEB - IPI – Exportação				
	Geral:	922,14	334,46	351,08	236,60
	Direta:	922,14	334,46	351,08	236,60
	Indireta:				
	1 - Total da Direta:	27.933.405,10	7.827.793,89	9.609.201,51	10.496.409,70
	2 - Total da Indireta:				
	3 - Total (1 + 2):	27.933.405,10	7.827.793,89	9.609.201,51	10.496.409,70
	Total da Intra-Orçamentária:				
	Percentual de Evolução no Período (%):			22,76	9,23



Prefeitura Municipal de Santana de Mangueira

Secretaria de Administração Financeira

Departamento de Contabilidade - Orçamento-Programa de 2014 - R\$ 1,00

Demonstrativo da Evolução das Receitas Arrecadadas nos Últimos 03 Exercícios

Cód. Receita	Descrição da Receita	Totais	2010	2011	2012
--------------	----------------------	--------	------	------	------

LUCICLEITSON MANGUEIRA
MAGALHÃES
SECRETÁRIO DE
ADMINISTRAÇÃO
FINANCEIRA

CLAIR LEITÃO MARTINS
DINIZ
CRC/PB 4.395-O-7

TÂNIA MANGUEIRA NITÃO
INÁCIO
PREFEITA



Prefeitura Municipal de Santana de Mangueira

Secretaria de Administração Financeira

Departamento de Contabilidade - Orçamento-Programa de 2014 - R\$ 1,00

Demonstrativo da Evolução das Receitas Arrecadadas nos Últimos 03 Exercícios (Órgão)

Cód. Receita	Descrição da Receita	Totais	2010	2011	2012
001	Prefeitura Municipal de Santana de Mangueira				
1000.00.00.00	Receita Correntes	29.958.690,43	8.621.437,21	10.347.329,08	10.989.924,14
1100.00.00.00	Receita Tributária	455.328,42	137.627,17	169.802,24	147.899,01
1110.00.00.00	IMPOSTOS	455.328,42	137.627,17	169.802,24	147.899,01
1112.00.00.00	IMPOSTO SOBRE O PATRIMONIO E A RENDA	249.767,53	72.831,52	96.132,74	80.803,27
1112.02.00.00	Imposto sobre a Propriedade Predial e Territorial Urbana	9.045,40	102,00	6.122,39	2.821,01
1112.04.00.00	Imposto sobre a Renda e Proventos de Qualquer Natureza	225.596,24	66.657,02	85.260,35	73.678,87
1112.04.31.00	Imposto de Renda Retido nas Fontes sobre os Rendimentos do Trabalho	225.596,24	66.657,02	85.260,35	73.678,87
1112.08.00.00	Imposto sobre Transmissão "Inter Vivos" de Bens Imóveis e de Direitos Reais sobr	15.125,89	6.072,50	4.750,00	4.303,39
1113.00.00.00	Impostos sobre a Produção e a Circulação	205.560,89	64.795,65	73.669,50	67.095,74
1113.05.00.00	Imposto sobre Serviços de Qualquer Natureza	205.560,89	64.795,65	73.669,50	67.095,74
1200.00.00.00	Receitas de Contribuicoes	189.365,90	47.783,69	63.579,14	78.003,07
1220.29.00.00	Contribuição para o Custeio do Serviço de Iluminação Pública	47.783,69	47.783,69		
1230.00.00.00	Contribuições para o Custeio do Serviço de Iluminação Pública	141.582,21		63.579,14	78.003,07
1300.00.00.00	RECEITA PATRIMONIAL	97.912,20	23.596,39	45.025,56	29.290,25
1320.00.00.00	Receita de Valores Mobiliários	97.912,20	23.596,39	45.025,56	29.290,25
1325.00.00.00	Remuneração de Depósitos Bancários	97.912,20	23.596,39	45.025,56	29.290,25
1325.01.00.00	Remuneração de Depósitos de Recursos Vinculados	79.418,41	18.805,84	35.763,54	24.849,03
1325.01.02.00	Receita de Remuneração de Depósitos Bancários de Recursos Vinculados – FUNDEB	20.074,71	3.854,75	10.731,74	5.488,22
1325.01.03.00	Receita de Remuneração de Depósitos Bancários de Recursos Vinculados – SUS	16.595,01	3.212,09	7.901,28	5.481,64
1325.01.99.00	Receita de Remuneração de Outros Depósitos Bancários de Recursos Vinculados	42.748,69	11.739,00	17.130,52	13.879,17
1325.02.00.00	Remuneração de Depósitos de Recursos não Vinculados	18.493,79	4.790,55	9.262,02	4.441,22
1600.00.00.00	RECEITA DE SERVIÇOS	1.400,00		1.400,00	
1600.13.00.00	Serviços Administrativos	1.400,00		1,400,00	
1600.13.02.00	Serviços de Venda de Editais	1,400,00		1,400,00	
1700.00.00.00	TRANSFERENCIAS CORRENTES	29.164.802,73	8.394.772,82	10.048.689,17	10.721.340,74
1720.00.00.00	Transferências Intergovernamentais	28.912.202,73	8.205.772,82	10.017.089,17	10.689.340,74
1721.00.00.00	Transferências da União	19.936.745,80	5.704.406,51	6.954.074,83	7.278.264,46
1721.01.02.00	Cota-Parte do Fundo de Participação dos Municípios	16.356.835,91	4.682.739,99	5.747.758,90	5.926.337,02
1721.01.05.00	Cota-Parte do Imposto Sobre a Propriedade Territorial Rural	5.878,89	1.756,51	2.319,00	1.803,38
1721.09.00.00	Outras Transferências da União	38.678,63	35.412,96	1.599,12	1.666,55
1721.09.99.00	Demais Transferências da União	38.678,63	35.412,96	1.599,12	1.666,55
1721.22.00.00	Transferência da Compensação Financeira pela Exploração de Recursos Naturais	215.943,67	56.373,52	72.366,89	87.203,26
1721.22.20.00	Cota-parte da Compensação Financeira de Recursos Minerais - CFEM	838,14	838,14		
1721.22.70.00	Cota-Parte do Fundo Especial do Petróleo – FEP	215.105,53	55.535,38	72.366,89	87.203,26
1721.33.00.00	Transferências de Recursos do Sistema Único de Saúde - SUS	1.939.742,54	490.430,68	683.474,33	765.837,53
1721.33.01.00	PAB - FIXO	339.932,00	95.187,00	114.754,25	129.990,75
1721.33.03.00	Piso Fixo de Vigilância Sanitária	16.800,00	7.200,00	4.800,00	4.800,00
1721.33.04.00	Programa de Agentes Comunitários de Saúde	396.354,00	92.904,00	146.622,00	156.828,00
1721.33.05.00	Programa de Assistência Farmacêutica Básica	85.739,50	24.497,00	31.846,10	29.396,40
1721.33.06.00	Piso Fixo de Vigilância e Promoção da Saúde - PFVPS	49.021,10	16.110,54	16.746,46	16.164,10
1721.33.07.00	Programa de Saúde da Família	681.510,00	192.000,00	236.700,00	252.810,00
1721.33.08.00	Programa de Saúde Bucal	213.210,00	54.000,00	80.100,00	79.110,00
1721.33.13.00	Teto Municipal da Média e Alta Complexidade Ambulatorial e Hospitalar	1.863,78	1.048,50	407,64	407,64
1721.33.99.00	Outros Programas do SUS	155.312,16	7.483,64	51.497,88	96.330,64
1721.34.00.00	Transferências de Recursos do Fundo Nacional de Assistência Social - FNAS	777.494,09	242.061,36	275.991,77	259.440,96



Prefeitura Municipal de Santana de Mangueira

Secretaria de Administração Financeira

Departamento de Contabilidade - Orçamento-Programa de 2014 - R\$ 1,00

Demonstrativo da Evolução das Receitas Arrecadadas nos Últimos 03 Exercícios (Órgão)

Cód. Receita	Descrição da Receita	Totais	2010	2011	2012
001	Prefeitura Municipal de Santana de Mangueira				
1721.34.02.00	Piso Básico Fixo - PAIF	157.500,00	49.500,00	58.500,00	49.500,00
1721.34.06.00	Proteção Social Especial - Média Complexidade - PETI	133.000,00	34.500,00	50.500,00	48.000,00
1721.34.08.00	Piso Básico Variável -PBV - Pro-Jovem Adolescente	345.468,75	120.600,00	130.650,00	94.218,75
1721.34.10.00	Índice de Gestão Descentralizada - IGD	89.545,96	25.636,36	24.341,77	39.567,83
1721.34.23.00	Piso Básico Variável - PBVII	24.000,00		12.000,00	12.000,00
1721.34.99.00	Outros Programas do FNAS	27.979,38	11.825,00		16.154,38
1721.35.00.00	Transferências de Recursos do Fundo Nacional do Desenvolvimento da Educação-FNDE	597.731,35	194.152,73	169.083,90	234.494,72
1721.35.01.00	Quota Municipal do Salário Educação - QSE	170.573,34	47.074,17	56.095,47	67.403,70
1721.35.02.00	Programa Dinheiro Direto na Escola - PDDE	18.441,00	18.441,00		
1721.35.03.00	Programa Nacional de Alimentação Escolar - PNAE	167.040,00	54.600,00	53.340,00	59.100,00
1721.35.04.00	Programa Nacional de Apoio ao Transporte do Escolar - PNATE	99.411,20	17.272,56	40.823,43	41.315,21
1721.35.05.00	Programa Nacional de Alimentação Escolar p/Creche - PNAC	11.976,00	4.560,00	2.880,00	4.536,00
1721.35.07.00	Programa Nacional de Alimentação Pré-Escolar - PNAP	27.120,00	9.060,00	7.980,00	10.080,00
1721.35.08.00	Programa Nacional de Alimentação Escolar - PNAE EJA	10.320,00	5.220,00	4.500,00	600,00
1721.35.99.00	Outras Transferências Dir.do Fundo Nacional do Desenvolvimento da Educação-FNDE	92.849,81	37.925,00	3.465,00	51.459,81
1721.36.00.00	Transferência Financeira do ICMS-Desoneração-L.C. Nº 87/96	4.440,72	1.478,76	1.480,92	1.481,04
1722.00.00.00	Transferências dos Estados	2.427.173,38	729.941,69	794.789,45	902.442,24
1722.01.01.00	Cota-Parte do ICMS	2.278.373,05	687.883,82	737.747,29	852.741,94
1722.01.02.00	Cota-Parte do IPVA	58.896,75	10.432,51	25.217,67	23.246,57
1722.01.04.00	Cota-Parte do IPI sobre Exportação	4.610,74	1.672,32	1.755,40	1.183,02
1722.01.13.00	Cota-Parte da Contribuição de Intervenção no Domínio Econômico - CIDE	47.631,58	17.230,73	19.866,78	10.534,07
1722.33.01.00	Transferência do Fundo Estadual da Saúde	37.661,26	12.722,31	10.202,31	14.736,64
1724.00.00.00	Cota Parte do FUNDEB	6.548.283,55	1.771.424,62	2.268.224,89	2.508.634,04
1724.01.00.00	Transferências de Recursos do FUNDEB	5.897.178,37	1.634.542,85	1.980.314,11	2.282.321,41
1724.02.00.00	Transferências de Recursos da Complementação do FUNDEB	651.105,18	136.881,77	287.910,78	226.312,63
1760.00.00.00	Transferências de Convênios	252.600,00	189.000,00	31.600,00	32.000,00
1762.00.00.00	Transferência de Convênios dos Estados e do Distrito Federal e de Suas Entidades	252.600,00	189.000,00	31.600,00	32.000,00
1762.02.00.00	Transferências de Convênio dos Estados Destinadas a Programas de Educação	63.600,00		31.600,00	32.000,00
1762.99.00.00	Outras Transf. de Convenios dos Estados	189.000,00	189.000,00		
1900.00.00.00	OUTRAS RECEITAS CORRENTES	49.881,18	17.657,14	18.832,97	13.391,07
1920.00.00.00	Idenizações e Restituições	49.881,08	17.657,05	18.832,96	13.391,07
1921.00.00.00	Idenizações	8.846,79		5.051,58	3.795,21
1921.06.00.00	Indenização por Danos Causados ao Patrimonio Publico	8.846,79		5.051,58	3.795,21
1922.00.00.00	Restituições	41.034,29	17.657,05	13.781,38	9.595,86
1922.99.00.00	Outras Restituições	41.034,29	17.657,05	13.781,38	9.595,86
1990.00.00.00	Receitas Diversas	0,10	0,09	0,01	
1990.99.00.00	Outras Receitas	0,10	0,09	0,01	
000.00.00.00	Receitas de Capital	1.578.105,38	244.353,34	516.268,03	817.484,01
2400.00.00.00	Transferências de Capital	1.578.105,38	244.353,34	516.268,03	817.484,01
2421.01.00.00	Transferências de Recursos do Sistema Único de Saúde – SUS	42.634,00			42.634,00
2470.00.00.00	Transferências de Convênios	1.535.471,38	244.353,34	516.268,03	774.850,01
2471.00.00.00	Transferências de Convênios da União e de suas Entidades	1.286.850,43	244.353,34	451.757,58	590.739,51
2471.01.00.00	Transferências de Convênio da União para o Sistema Único de Saúde – SUS	48.333,34	48.333,34		
2471.02.00.00	Transferências de Convênio da União destinadas a Programas de Educação	317.777,58	196.020,00	121.757,58	
2471.12.00.00	Transferências de Convênio da União - FUNASA	920.739,51		330.000,00	590.739,51




Prefeitura Municipal de Santana de Mangueira


Secretaria de Administração Financeira


Departamento de Contabilidade - Orçamento-Programa de 2014 - R\$ 1,00

Demonstrativo da Evolução das Receitas Arrecadadas nos Últimos 03 Exercícios (Órgão)

Cód. Receita	Descrição da Receita	Totais	2010	2011	2012
01	Prefeitura Municipal de Santana de Mangueira				
2472.00.00.00	Transferências de Convênios dos Estados e do Distrito Federal e de suas Entidade	248.620,95		64.510,45	184.110,50
2472.01.01.00	Convênios da Área de Saúde - Estado	50.000,00		10.000,00	40.000,00
2472.02.01.00	Convênios para a Educação	198.620,95		54.510,45	144.110,50
9000.00.00.00	Conta Retificadora da Receita Orçamentária	3.603.390,71	1.037.996,66	1.254.395,60	1.310.998,45
9700.00.00.00	Dedução da Receita Orçamentária em favor do FUNDEB	3.603.390,71	1.037.996,66	1.254.395,60	1.310.998,45
9721.00.00.00	Deduções das Receitas de Transferências da União	3.140.811,03	903.794,92	1.101.451,73	1.135.564,38
9721.01.00.00	Dedução das Receitas de Transferências da União	3.134.127,29	897.703,46	1.101.155,61	1.135.268,22
9721.01.02.00	Dedução de Receita do FPM – FUNDEB e Redutor Financeiro	3.132.951,76	897.352,23	1.100.691,88	1.134.907,65
9721.01.05.00	Dedução de Receita para a Formação do FUNDEB - ITR	1.175,53	351,23	463,73	360,57
9721.36.00.00	Dedução de Receita p/ a Formação do FUNDEB – ICMS Desoneração - LC nº 87/96	6.683,74	6.091,46	296,12	296,16
9722.00.00.00	Deduções das Receitas de Transferências dos Estados	462.579,68	134.201,74	152.943,87	175.434,07
9722.01.00.00	Dedução das Receitas de Transferências dos Estados	462.579,68	134.201,74	152.943,87	175.434,07
9722.01.01.00	Dedução de Receita para a Formação do FUNDEB – ICMS	449.878,20	131.780,78	147.549,26	170.548,16
9722.01.02.00	Dedução de Receita para a Formação do FUNDEB - IPVA	11.779,34	2.086,50	5.043,53	4.649,31
9722.01.04.00	Dedução de Receita para a Formação do FUNDEB - IPI – Exportação	922,14	334,46	351,08	236,60
	Parcial:	27.933.405,10	7.827.793,89	9.609.201,51	10.496.409,70
	Total:	27.933.405,10	7.827.793,89	9.609.201,51	10.496.409,70
	Total da Intra-Orçamentária:				
	Percentual de Evolução no Período (%):			22,76	9,23


LÚCIOLEITON MANGUEIRA
MAGALHÃES
SECRETÁRIO DE
ADMINISTRAÇÃO
FINANCEIRA


CLAIR LEITÃO MARTINS
DINIZ
CRC/PB 4.395-O-7


TÂNIA MANGUEIRA NITÃO
INÁCIO
PREFEITA

**Prefeitura Municipal de Santana de Mangueira**

Secretaria de Administração Financeira

Departamento de Contabilidade - Orçamento-Programa de 2014 - R\$ 1,00

Demonstrativo da Evolução das Despesas Realizadas nos Últimos 03 Exercícios

Cód. Despesa	Descrição da Despesa	Totais	2010	2011	2012
3000.00	DESPESAS CORRENTES				
	Geral:	27.147.884,32	7.748.028,64	9.306.455,49	10.093.400,19
	Direta:	27.147.884,32	7.748.028,64	9.306.455,49	10.093.400,19
	Indireta:				
3100.00	PESSOAL E ENCARGOS SOCIAIS				
	Geral:	16.529.793,27	4.952.555,83	5.716.728,18	5.860.509,26
	Direta:	16.529.793,27	4.952.555,83	5.716.728,18	5.860.509,26
	Indireta:				
3190.00	Aplicações Diretas				
	Geral:	16.529.793,27	4.952.555,83	5.716.728,18	5.860.509,26
	Direta:	16.529.793,27	4.952.555,83	5.716.728,18	5.860.509,26
	Indireta:				
3190.04	Contratação por Tempo Determinado				
	Geral:	6.212.261,97	1.691.537,88	2.025.136,57	2.495.587,52
	Direta:	6.212.261,97	1.691.537,88	2.025.136,57	2.495.587,52
	Indireta:				
3190.11	Vencimentos e Vantagens Fixas - Pessoal Civil				
	Geral:	7.864.594,47	2.295.197,79	2.626.838,64	2.942.558,04
	Direta:	7.864.594,47	2.295.197,79	2.626.838,64	2.942.558,04
	Indireta:				
3190.13	Obrigações Patronais				
	Geral:	2.251.244,68	887.306,80	1.031.214,98	332.722,90
	Direta:	2.251.244,68	887.306,80	1.031.214,98	332.722,90
	Indireta:				
3190.16	Outras Despesas Variáveis - Pessoal Civil				
	Geral:	800,00	800,00		
	Direta:	800,00	800,00		
	Indireta:				
3190.91	Sentenças Judiciais				
	Geral:	126.587,29	37.963,50	33.537,99	55.085,80
	Direta:	126.587,29	37.963,50	33.537,99	55.085,80
	Indireta:				
3190.92	Despesas de Exercícios Anteriores				
	Geral:	74.304,86	39.749,86		34.555,00
	Direta:	74.304,86	39.749,86		34.555,00
	Indireta:				
3300.00	OUTRAS DESPESAS CORRENTES				
	Geral:	10.618.091,05	2.795.472,81	3.589.727,31	4.232.890,93
	Direta:	10.618.091,05	2.795.472,81	3.589.727,31	4.232.890,93
	Indireta:				
3350.00	Transferências a Instituições Privadas sem Fins Lucrativos				
	Geral:	79.095,60	30.469,00	29.030,60	19.596,00
	Direta:	79.095,60	30.469,00	29.030,60	19.596,00
	Indireta:				
3350.41	Contribuições				
	Geral:	54.965,60	16.499,00	18.870,60	19.596,00
	Direta:	54.965,60	16.499,00	18.870,60	19.596,00
	Indireta:				



Prefeitura Municipal de Santana de Mangueira

Secretaria de Administração Financeira

Departamento de Contabilidade - Orçamento-Programa de 2014 - R\$ 1,00

Demonstrativo da Evolução das Despesas Realizadas nos Últimos 03 Exercícios

Cód. Despesa	Descrição da Despesa	Totais	2010	2011	2012
3350.43	Subvenções Sociais				
	Geral:	24.130,00	13.970,00	10.160,00	
	Direta:	24.130,00	13.970,00	10.160,00	
	Indireta:				
3390.00	Aplicações Diretas				
	Geral:	10.538.995,45	2.765.003,81	3.560.696,71	4.213.294,93
	Direta:	10.538.995,45	2.765.003,81	3.560.696,71	4.213.294,93
	Indireta:				
3390.14	Diárias - Civil				
	Geral:	27.192,50	12.325,00	8.967,50	5.900,00
	Direta:	27.192,50	12.325,00	8.967,50	5.900,00
	Indireta:				
3390.30	Material de Consumo				
	Geral:	3.052.100,13	789.080,73	1.044.641,02	1.218.378,38
	Direta:	3.052.100,13	789.080,73	1.044.641,02	1.218.378,38
	Indireta:				
3390.31	Premiações Culturais, Artísticas, Científicas, Desportivas e Outras (6)(I)				
	Geral:	5.844,00	2.216,00	1.969,00	1.659,00
	Direta:	5.844,00	2.216,00	1.969,00	1.659,00
	Indireta:				
3390.32	Material, Bem ou Serviço para Distribuição Gratuita				
	Geral:	54.183,47	13.037,00	14.242,62	26.903,85
	Direta:	54.183,47	13.037,00	14.242,62	26.903,85
	Indireta:				
3390.33	Passagens e Despesas com Locomoção				
	Geral:	281.730,85	49.100,00	92.940,85	139.690,00
	Direta:	281.730,85	49.100,00	92.940,85	139.690,00
	Indireta:				
3390.35	Serviços de Consultoria				
	Geral:	595.300,00	197.000,00	183.300,00	215.000,00
	Direta:	595.300,00	197.000,00	183.300,00	215.000,00
	Indireta:				
3390.36	Outros Serviços de Terceiros - Pessoa Física				
	Geral:	2.900.435,69	767.205,06	968.478,47	1.164.752,16
	Direta:	2.900.435,69	767.205,06	968.478,47	1.164.752,16
	Indireta:				
3390.39	Outros Serviços de Terceiros - Pessoa Jurídica				
	Geral:	2.755.939,41	706.087,14	979.881,15	1.069.971,12
	Direta:	2.755.939,41	706.087,14	979.881,15	1.069.971,12
	Indireta:				
3390.47	Obrigações Tributárias e Contributivas				
	Geral:	310.636,10	118.917,01	107.232,74	84.486,35
	Direta:	310.636,10	118.917,01	107.232,74	84.486,35
	Indireta:				
3390.48	Outros Auxílios Financeiros a Pessoas Físicas				
	Geral:	380.886,28	48.245,82	110.003,28	222.637,18
	Direta:	380.886,28	48.245,82	110.003,28	222.637,18
	Indireta:				

**Prefeitura Municipal de Santana de Mangueira**

Secretaria de Administração Financeira

Departamento de Contabilidade - Orçamento-Programa de 2014 - R\$ 1,00

Demonstrativo da Evolução das Despesas Realizadas nos Últimos 03 Exercícios

Cód. Despesa	Descrição da Despesa	Totais	2010	2011	2012
3390.91	Sentenças Judiciais				
	Geral:	837,03		502,75	334,28
	Direta:	837,03		502,75	334,28
	Indireta:				
3390.92	Despesas de Exercícios Anteriores				
	Geral:	37.578,52	8.044,26	7.165,82	22.368,44
	Direta:	37.578,52	8.044,26	7.165,82	22.368,44
	Indireta:				
3390.93	Indenizações e Restituições				
	Geral:	136.331,47	53.745,79	41.371,51	41.214,17
	Direta:	136.331,47	53.745,79	41.371,51	41.214,17
	Indireta:				
4000.00	DESPESAS DE CAPITAL				
	Geral:	2.380.370,31	586.235,12	1.009.451,93	784.683,26
	Direta:	2.380.370,31	586.235,12	1.009.451,93	784.683,26
	Indireta:				
4400.00	INVESTIMENTOS				
	Geral:	1.543.739,09	339.476,53	716.758,38	487.504,18
	Direta:	1.543.739,09	339.476,53	716.758,38	487.504,18
	Indireta:				
4490.00	Aplicações Diretas				
	Geral:	1.543.739,09	339.476,53	716.758,38	487.504,18
	Direta:	1.543.739,09	339.476,53	716.758,38	487.504,18
	Indireta:				
4490.51	Obras e Instalações				
	Geral:	987.275,31	94.626,53	491.410,20	401.238,58
	Direta:	987.275,31	94.626,53	491.410,20	401.238,58
	Indireta:				
4490.52	Equipamentos e Material Permanente				
	Geral:	556.463,78	244.850,00	225.348,18	86.265,60
	Direta:	556.463,78	244.850,00	225.348,18	86.265,60
	Indireta:				
4600.00	AMORTIZAÇÃO DA DÍVIDA				
	Geral:	836.631,22	246.758,59	292.693,55	297.179,08
	Direta:	836.631,22	246.758,59	292.693,55	297.179,08
	Indireta:				
4690.00	Aplicações Diretas				
	Geral:	836.631,22	246.758,59	292.693,55	297.179,08
	Direta:	836.631,22	246.758,59	292.693,55	297.179,08
	Indireta:				
4690.71	Principal da Dívida Contratual Resgatado				
	Geral:	836.631,22	246.758,59	292.693,55	297.179,08
	Direta:	836.631,22	246.758,59	292.693,55	297.179,08
	Indireta:				
	1 - Total da Direta:	29.528.254,63	8.334.263,76	10.315.907,42	10.878.083,45
	2 - Total da Indireta:				
	3 - Total (1 + 2):	29.528.254,63	8.334.263,76	10.315.907,42	10.878.083,45
	Total da Intra-Orçamentária:				
	Percentual de Evolução no Período (%):			23,78	5,45



Prefeitura Municipal de Santana de Mangueira

Secretaria de Administração Financeira

Departamento de Contabilidade - Orçamento-Programa de 2014 - R\$ 1,00

Demonstrativo da Evolução das Despesas Realizadas nos Últimos 03 Exercícios

Cód. Despesa	Descrição da Despesa	Totais	2010	2011	2012
	LUCICLEITSON MANGUEIRA MAGALHÃES SECRETÁRIO DE ADMINISTRAÇÃO FINANCEIRA	CLAIR LEITÃO MARTINS DINIZ CRC/PB 4.395-O-7			



Prefeitura Municipal de Santana de Mangueira

Secretaria de Administração Financeira

Departamento de Contabilidade - Orçamento-Programa de 2014 - R\$ 1,00

Demonstrativo da Evolução das Despesas Realizadas nos Últimos 03 Exercícios (Órgão)

Cód. Despesa	Descrição da Despesa	Totais	2010	2011	2012
01	Prefeitura Municipal de Santana de Mangueira				
3000.00	DESPESAS CORRENTES	25.945.764,64	7.393.713,47	8.920.686,63	9.631.364,54
3100.00	PESSOAL E ENCARGOS SOCIAIS	15.562.004,25	4.650.417,63	5.410.003,16	5.501.583,46
3190.00	Aplicações Diretas	15.562.004,25	4.650.417,63	5.410.003,16	5.501.583,46
3190.04	Contratação por Tempo Determinado	6.208.626,97	1.691.537,88	2.023.501,57	2.493.587,52
3190.11	Vencimentos e Vantagens Fixas - Pessoal Civil	7.081.943,97	2.046.994,79	2.374.916,98	2.660.032,20
3190.13	Obrigações Patronais	2.069.741,16	833.371,60	978.046,62	258.322,94
3190.16	Outras Despesas Variáveis - Pessoal Civil	800,00	800,00		
3190.91	Sentenças Judiciais	126.587,29	37.963,50	33.537,99	55.085,80
3190.92	Despesas de Exercícios Anteriores	74.304,86	39.749,86		34.555,00
3300.00	OUTRAS DESPESAS CORRENTES	10.383.760,39	2.743.295,84	3.510.683,47	4.129.781,08
3350.00	Transferências a Instituições Privadas sem Fins Lucrativos	79.095,60	30.469,00	29.030,60	19.596,00
3350.41	Contribuições	54.965,60	16.499,00	18.870,60	19.596,00
3350.43	Subvenções Sociais	24.130,00	13.970,00	10.160,00	
3390.00	Aplicações Diretas	10.304.664,79	2.712.826,84	3.481.652,87	4.110.185,08
3390.14	Diárias - Civil	26.442,50	12.325,00	8.567,50	5.550,00
3390.30	Material de Consumo	3.043.652,19	786.810,14	1.041.524,76	1.215.317,29
3390.31	Premiações Culturais, Artísticas, Científicas, Desportivas e Outras (6)(I)	5.844,00	2.216,00	1.969,00	1.659,00
3390.32	Material, Bem ou Serviço para Distribuição Gratuita	54.183,47	13.037,00	14.242,62	26.903,85
3390.33	Passagens e Despesas com Locomoção	281.730,85	49.100,00	92.940,85	139.690,00
3390.35	Serviços de Consultoria	470.000,00	161.000,00	143.000,00	166.000,00
3390.36	Outros Serviços de Terceiros - Pessoa Física	2.896.319,89	766.859,26	966.208,47	1.163.252,16
3390.39	Outros Serviços de Terceiros - Pessoa Jurídica	2.660.222,49	692.526,56	946.923,57	1.020.772,36
3390.47	Obrigações Tributárias e Contributivas	310.636,10	118.917,01	107.232,74	84.486,35
3390.48	Outros Auxílios Financeiros a Pessoas Físicas	380.886,28	48.245,82	110.003,28	222.637,18
3390.91	Sentenças Judiciais	837,03		502,75	334,28
3390.92	Despesas de Exercícios Anteriores	37.578,52	8.044,26	7.165,82	22.368,44
3390.93	Indenizações e Restituições	136.331,47	53.745,79	41.371,51	41.214,17
4000.00	DESPESAS DE CAPITAL	2.370.850,31	586.235,12	1.003.131,93	781.483,26
4400.00	INVESTIMENTOS	1.534.219,09	339.476,53	710.438,38	484.304,18
4490.00	Aplicações Diretas	1.534.219,09	339.476,53	710.438,38	484.304,18
4490.51	Obras e Instalações	987.275,31	94.626,53	491.410,20	401.238,58
4490.52	Equipamentos e Material Permanente	546.943,78	244.850,00	219.028,18	83.065,60
4600.00	AMORTIZAÇÃO DA DÍVIDA	836.631,22	246.758,59	292.693,55	297.179,08
4690.00	Aplicações Diretas	836.631,22	246.758,59	292.693,55	297.179,08
4690.71	Principal da Dívida Contratual Resgatado	836.631,22	246.758,59	292.693,55	297.179,08
	Parcial:	28.316.614,95	7.979.948,59	9.923.818,56	10.412.847,80



Prefeitura Municipal de Santana de Mangueira

Secretaria de Administração Financeira

Departamento de Contabilidade - Orçamento-Programa de 2014 - R\$ 1,00

Demonstrativo da Evolução das Despesas Realizadas nos Últimos 03 Exercícios (Órgão)

Cód. Despesa	Descrição da Despesa	Totais	2010	2011	2012
02	Câmara Municipal de Santana de Mangueira				
3000.00	DESPESAS CORRENTES	354.315,17	354.315,17		
3100.00	PESSOAL E ENCARGOS SOCIAIS	302.138,20	302.138,20		
3190.00	Aplicações Diretas	302.138,20	302.138,20		
3190.11	Vencimentos e Vantagens Fixas - Pessoal Civil	248.203,00	248.203,00		
3190.13	Obrigações Patronais	53.935,20	53.935,20		
3300.00	OUTRAS DESPESAS CORRENTES	52.176,97	52.176,97		
3390.00	Aplicações Diretas	52.176,97	52.176,97		
3390.30	Material de Consumo	2.270,59	2.270,59		
3390.35	Serviços de Consultoria	36.000,00	36.000,00		
3390.36	Outros Serviços de Terceiros - Pessoa Física	345,80	345,80		
3390.39	Outros Serviços de Terceiros - Pessoa Jurídica	13.560,58	13.560,58		
	Parcial:	354.315,17	354.315,17		



Prefeitura Municipal de Santana de Mangueira

Secretaria de Administração Financeira

Departamento de Contabilidade - Orçamento-Programa de 2014 - R\$ 1,00

Demonstrativo da Evolução das Despesas Realizadas nos Últimos 03 Exercícios (Órgão)


Cód. Despesa	Descrição da Despesa	Totais	2010	2011	2012
007	CAMARA MUNICIPAL DE SANTANA DE MANGUEIRA				
3000.00	DESPESAS CORRENTES	847.804,51	385.768,86	462.035,65	
3100.00	PESSOAL E ENCARGOS SOCIAIS	665.650,82	306.725,02	358.925,80	
3190.00	Aplicações Diretas	665.650,82	306.725,02	358.925,80	
3190.04	Contratação por Tempo Determinado	3.635,00	1.635,00	2.000,00	
3190.11	Vencimentos e Vantagens Fixas - Pessoal Civil	534.447,50	251.921,66	282.525,84	
3190.13	Obrigações Patronais	127.568,32	53.168,36	74.399,96	
3300.00	OUTRAS DESPESAS CORRENTES	182.153,69	79.043,84	103.109,85	
3390.00	Aplicações Diretas	182.153,69	79.043,84	103.109,85	
3390.14	Diárias - Civil	750,00	400,00	350,00	
3390.30	Material de Consumo	6.177,35	3.116,26	3.061,09	
3390.35	Serviços de Consultoria	89.300,00	40.300,00	49.000,00	
3390.36	Outros Serviços de Terceiros - Pessoa Física	3.770,00	2.270,00	1.500,00	
3390.39	Outros Serviços de Terceiros - Pessoa Jurídica	82.156,34	32.957,58	49.198,76	
4000.00	DESPESAS DE CAPITAL	9.520,00	6.320,00	3.200,00	
4400.00	INVESTIMENTOS	9.520,00	6.320,00	3.200,00	
4490.00	Aplicações Diretas	9.520,00	6.320,00	3.200,00	
4490.52	Equipamentos e Material Permanente	9.520,00	6.320,00	3.200,00	
	Parcial:	857.324,51	392.088,86	465.235,65	
	Total:	29.528.254,63	8.334.263,76	10.315.907,42	10.878.083,45


Total da Intra-Orçamentária:


Percentual de Evolução no Período (%):


23,78

5,45


LUCICLEYSON MANGUEIRA
MAGALHÃES
SECRETÁRIO DE
ADMINISTRAÇÃO
FINANCEIRA


CLAIR LEITÃO MARTINS
DINIZ
CRC/PB 4.395-O-7


TÂNIA MANGUEIRA NITÃO
INÁCIO
PREFEITA



ESTADO DA PARAIBA

PREFEITURA MUNICIPAL DE SANTANA DE MANGUEIRA

CNPJ: 09.150.087/0001-58

ANEXOS



Prefeitura Municipal de Santana de Mangueira

Secretaria de Administração Financeira

Departamento de Contabilidade - Orçamento-Programa de 2014 - R\$ 1,00

Demonstrativo da Receita e Despesa Segundo as Categorias Econômicas - ANEXO I - LF nº 4.320/64

Receita	Parcial	Total	Despesa	Parcial	Total
Receita Correntes		13.361.456	DESPESAS CORRENTES		11.075.330
Receita Tributária	155.226		PESSOAL E ENCARGOS SOCIAIS	6.907.627	
Receitas de Contribuicoes	121.073		JUROS E ENCARGOS DA DÍVIDA	3.000	
RECEITA PATRIMONIAL	29.902		OUTRAS DESPESAS CORRENTES	4.164.703	
RECEITA DE SERVIÇOS	2.000				
TRANSFERENCIAS CORRENTES	13.012.015				
OUTRAS RECEITAS CORRENTES	41.240				
Receita Correntes-Intra-Orçamentária		0			
Deduções da Receita Corrente		1.513.071			
Conta Retificadora da Receita Orçamentária		1.513.071			
Déficit do Orçamento Corrente		740.016			
Subtotal		11.075.330	Subtotal		11.075.330
Receitas de Capital		14.020.036	DESPESAS DE CAPITAL		14.719.091
Operações de Créditos Internas	0		INVESTIMENTOS	14.411.091	
Alienação de Bens	0		INVERSÕES FINANCEIRAS	10.000	
Transferências de Capital	14.020.036		AMORTIZAÇÃO DA DÍVIDA	298.000	
Receitas de Capital-Intra-Orçamentária		0			
Déficit Orçamentário		699.055			
Subtotal		14.719.091	Subtotal		14.719.091
			Receitas e Despesas Correntes:	11.848.385	11.075.330
			Receitas e Despesas de Capital:	14.020.036	14.719.091
			Reserva de Contigência:		74.000
			Total Geral:	25.868.421	25.868.421
			Intra-Orçamentária:	0	0




Prefeitura Municipal de Santana de Mangueira


Secretaria de Administração Financeira


Departamento de Contabilidade - Orçamento-Programa de 2014 - R\$ 1,00

Demonstrativo da Receita e Despesa Segundo as Categorias Econômicas - ANEXO I - LF nº 4.320/64

Receita	Parcial	Total	Despesa	Parcial	Total
---------	---------	-------	---------	---------	-------


LUCICLEITSON MANGUEIRA
MAGALHÃES
SECRETÁRIO DE
ADMINISTRAÇÃO
FINANCEIRA


CLAIR LEITÃO MARTINS
DINIZ
CRC/PB 4.395-O-7


TÂNIA MANGUEIRA NITÃO
INÁCIO
PREFEITA



Prefeitura Municipal de Santana de Mangueira

Secretaria de Administração Financeira

Departamento de Contabilidade - Orçamento-Programa de 2014 - R\$ 1,00

Resumo Geral da Receita

Cód. Receita	Descrição da Receita	Esfera	Total	Direta	Indireta	%
000.00.00.00	Receita Correntes					
		Total:	13.361.456	13.361.456	0	51,65
		Fiscal:	12.088.035	12.088.035	0	
		Seguridade:	1.273.421	1.273.421	0	
1100.00.00.00	Receita Tributária					
		Total:	155.226	155.226	0	0,60
		Fiscal:	155.226	155.226	0	
		Seguridade:	0	0	0	
1200.00.00.00	Receitas de Contribuições					
		Total:	121.073	121.073	0	0,47
		Fiscal:	121.073	121.073	0	
		Seguridade:	0	0	0	
1300.00.00.00	RECEITA PATRIMONIAL					
		Total:	29.902	29.902	0	0,12
		Fiscal:	17.219	17.219	0	
		Seguridade:	12.683	12.683	0	
1600.00.00.00	RECEITA DE SERVIÇOS					
		Total:	2.000	2.000	0	0,01
		Fiscal:	2.000	2.000	0	
		Seguridade:	0	0	0	
1700.00.00.00	TRANSFERENCIAS CORRENTES					
		Total:	13.012.015	13.012.015	0	50,30
		Fiscal:	11.751.277	11.751.277	0	
		Seguridade:	1.260.738	1.260.738	0	
1900.00.00.00	OUTRAS RECEITAS CORRENTES					
		Total:	41.240	41.240	0	0,16
		Fiscal:	41.240	41.240	0	
		Seguridade:	0	0	0	
2000.00.00.00	Receitas de Capital					
		Total:	14.020.036	14.020.036	0	54,20
		Fiscal:	6.823.901	6.823.901	0	
		Seguridade:	7.196.135	7.196.135	0	
2400.00.00.00	Transferências de Capital					
		Total:	14.020.036	14.020.036	0	54,20
		Fiscal:	6.823.901	6.823.901	0	
		Seguridade:	7.196.135	7.196.135	0	
3000.00.00.00	Conta Retificadora da Receita Orçamentária					
		Total:	1.513.071	1.513.071	0	5,85
		Fiscal:	1.513.071	1.513.071	0	
		Seguridade:	0	0	0	
9700.00.00.00	Dedução da Receita Orçamentária em favor do FUNDEB					
		Total:	1.513.071	1.513.071	0	5,85
		Fiscal:	1.513.071	1.513.071	0	
		Seguridade:	0	0	0	
		1 - Fiscal:	17.398.865	17.398.865	0	
		2 - Seguridade:	8.469.556	8.469.556	0	
		3 - Total (1 + 2):	25.868.421	25.868.421	0	
		Intra-Orçamentária:	0	0	0	



Prefeitura Municipal de Santana de Mangueira

Secretaria de Administração Financeira

Departamento de Contabilidade - Orçamento-Programa de 2014 - R\$ 1,00

Resumo Geral da Receita

Cód. Receita	Descrição da Receita	Esfera	Total	Direta	Indireta	%
	LUCICLEITSON MANGUEIRA MAGALHÃES SECRETÁRIO DE ADMINISTRAÇÃO FINANCEIRA	CLAIR LEITÃO MARTINS DINIZ CRC/PB 4.395-O-7		TÂNIA MANGUEIRA NITÃO INÁCIO PREFEITA		



Prefeitura Municipal de Santana de Mangueira

Secretaria de Administração Financeira

Departamento de Contabilidade - Orçamento-Programa de 2014 - R\$ 1,00

Resumo Geral da Despesa

Cód. Despesa	Descrição da Despesa	Esfera	Total	Direta	Indireta	%
0000.00	DESPESAS CORRENTES					
		Total:	11.075.330	11.075.330	0	42,81
		Fiscal:	8.068.326	8.068.326	0	
		Seguridade:	3.007.004	3.007.004	0	
3100.00	PESSOAL E ENCARGOS SOCIAIS					
		Total:	6.907.627	6.907.627	0	26,70
		Fiscal:	5.288.414	5.288.414	0	
		Seguridade:	1.619.213	1.619.213	0	
3200.00	JUROS E ENCARGOS DA DÍVIDA					
		Total:	3.000	3.000	0	0,01
		Fiscal:	3.000	3.000	0	
		Seguridade:	0	0	0	
3300.00	OUTRAS DESPESAS CORRENTES					
		Total:	4.164.703	4.164.703	0	16,10
		Fiscal:	2.776.912	2.776.912	0	
		Seguridade:	1.387.791	1.387.791	0	
4000.00	DESPESAS DE CAPITAL					
		Total:	14.719.091	14.719.091	0	56,90
		Fiscal:	7.383.065	7.383.065	0	
		Seguridade:	7.336.026	7.336.026	0	
4400.00	INVESTIMENTOS					
		Total:	14.411.091	14.411.091	0	55,71
		Fiscal:	7.075.065	7.075.065	0	
		Seguridade:	7.336.026	7.336.026	0	
4500.00	INVERSÕES FINANCEIRAS					
		Total:	10.000	10.000	0	0,04
		Fiscal:	10.000	10.000	0	
		Seguridade:	0	0	0	
4600.00	AMORTIZAÇÃO DA DÍVIDA					
		Total:	298.000	298.000	0	1,15
		Fiscal:	298.000	298.000	0	
		Seguridade:	0	0	0	
9000.00	Reserva de Contingência					
		Total:	74.000	74.000	0	0,29
		Fiscal:	74.000	74.000	0	
		Seguridade:	0	0	0	
9900.00	Reserva de Contingência					
		Total:	74.000	74.000	0	0,29
		Fiscal:	74.000	74.000	0	
		Seguridade:	0	0	0	
		1 - Fiscal:	15.525.391	15.525.391	0	
		2 - Seguridade:	10.343.030	10.343.030	0	
		3 - Total (1 + 2):	25.868.421	25.868.421	0	
		Intra-Orçamentária:	0	0	0	



Prefeitura Municipal de Santana de Mangueira

Secretaria de Administração Financeira

Departamento de Contabilidade - Orçamento-Programa de 2014 - R\$ 1,00

Resumo Geral da Despesa

Cód. Despesa	Descrição da Despesa	Esfera	Total	Direta	Indireta	%
	LUCICLEITSON MANGUEIRA MAGALHÃES SECRETÁRIO DE ADMINISTRAÇÃO FINANCEIRA	CLAIR LEITÃO MARTINS DINIZ CRC/PB 4.395-O-7		TÂNIA MANGUEIRA NITÃO INÁCIO PREFEITA		



Prefeitura Municipal de Santana de Mangueira

Secretaria de Administração Financeira

Departamento de Contabilidade - Orçamento-Programa de 2014 - R\$ 1,00

Fiscal e Seguridade

Demonstrativo da Receita Segundo as Categorias Econômicas - ANEXO II - LF nº 4.320/64

Cód. Receita	Descrição da Receita	Alíneas e Sub-alíneas	Rúbricas e Sub-rúbricas	Fontes e Sub-fontes	Categorias Econômicas e Sub-categorias Econômicas	
						%
1000.00.00.00	Receita Correntes				13.361.456	51,65
		Total:				
		Direta:			13.361.456	
		Indireta:				
1100.00.00.00	Receita Tributária				155.226	0,60
		Total:				
		Direta:			155.226	
		Indireta:				
1110.00.00.00	IMPOSTOS				152.776	0,59
		Total:				
		Direta:		152.776		
		Indireta:				
1112.00.00.00	IMPOSTO SOBRE O PATRIMONIO E A RENDA				84.256	0,33
		Total:				
		Direta:	84.256			
		Indireta:				
1112.02.00.00	Imposto sobre a Propriedade Predial e Territorial Urbana				3.015	0,01
		Total:				
		Direta:	3.015			
		Indireta:				
1112.04.00.00	Imposto sobre a Renda e Proventos de Qualquer Natureza				76.199	0,29
		Total:				
		Direta:	76.199			
		Indireta:				
1112.04.31.00	Imposto de Renda Retido nas Fontes sobre os Rendimentos do Trabalho				75.199	0,29
		Total:				
		Direta:	75.199			
		Indireta:				
1112.04.34.00	Imposto de Renda Retido nas Fontes sobre Outros Rendimentos				1.000	0,00
		Total:				
		Direta:	1.000			
		Indireta:				
1112.08.00.00	Imposto sobre Transmissão "Inter Vivos" de Bens Imóveis e de Direitos Reais sobr				5.042	0,02
		Total:				
		Direta:	5.042			
		Indireta:				
1113.00.00.00	Impostos sobre a Produção e a Circulação				68.520	0,26
		Total:				
		Direta:	68.520			
		Indireta:				
1113.05.00.00	Imposto sobre Serviços de Qualquer Natureza				68.520	0,26
		Total:				
		Direta:	68.520			
		Indireta:				
1120.00.00.00	Taxas				2.450	0,01
		Total:				
		Direta:		2.450		
		Indireta:				

**Prefeitura Municipal de Santana de Mangueira**

Secretaria de Administração Financeira

Departamento de Contabilidade - Orçamento-Programa de 2014 - R\$ 1,00

Fiscal e Seguridade

Demonstrativo da Receita Segundo as Categorias Econômicas - ANEXO II - LF nº 4.320/64

Cód. Receita	Descrição da Receita	Alíneas e Sub-alíneas	Rúbricas e Sub-rúbricas	Fontes e Sub-fontes	Categorias Econômicas e Sub-categorias Econômicas	
						%
1121.00.00.00	Taxas Pelo Exercício do Poder de Polícia					
	Total:		1.750			0,01
	Direta:		1.750			
	Indireta:					
1121.25.00.00	Taxa de Licença para Funcionamento de Estabelecimentos Comerciais, Indústrias e					
	Total:	500				0,00
	Direta:	500				
	Indireta:					
1121.29.00.00	Taxa de Licença para Execução de Obras					
	Total:	450				0,00
	Direta:	450				
	Indireta:					
1121.31.00.00	Taxa de Utilização de Área de Domínio Público					
	Total:	300				0,00
	Direta:	300				
	Indireta:					
1121.99.00.00	Outras Taxas pelo Exercício do Poder de Polícia					
	Total:	500				0,00
	Direta:	500				
	Indireta:					
1122.00.00.00	Taxas Pela Prestação de Serviços					
	Total:		700			0,00
	Direta:		700			
	Indireta:					
1122.28.00.00	Taxa de Cemitérios					
	Total:	300				0,00
	Direta:	300				
	Indireta:					
1122.99.00.00	Outras Taxas pela Prestação de Serviços					
	Total:	400				0,00
	Direta:	400				
	Indireta:					
1200.00.00.00	Receitas de Contribuições					
	Total:				121.073	0,47
	Direta:				121.073	
	Indireta:					
1220.99.00.00	Outras Contribuições Econômicas					
	Total:	50.000				0,19
	Direta:	50.000				
	Indireta:					
1230.00.00.00	Contribuições para o Custeio do Serviço de Iluminação Pública					
	Total:	71.073				0,27
	Direta:	71.073				
	Indireta:					
1300.00.00.00	RECEITA PATRIMONIAL					
	Total:				29.902	0,12
	Direta:				29.902	
	Indireta:					

**Prefeitura Municipal de Santana de Mangueira**

Secretaria de Administração Financeira

Departamento de Contabilidade - Orçamento-Programa de 2014 - R\$ 1,00

Fiscal e Seguridade

Demonstrativo da Receita Segundo as Categorias Econômicas - ANEXO II - LF nº 4.320/64

Cód. Receita	Descrição da Receita	Alíneas e Sub-alíneas	Rúbricas e Sub-rúbricas	Fontes e Sub-fontes	Categorias Econômicas e Sub-categorias Econômicas	%
1320.00.00.00	Receita de Valores Mobiliários					
		Total:		29.902		0,12
		Direta:		29.902		
		Indireta:				
1325.00.00.00	Remuneração de Depósitos Bancários					
		Total:	29.902			0,12
		Direta:	29.902			
		Indireta:				
1325.01.00.00	Remuneração de Depósitos de Recursos Vinculados					
		Total:	25.595			0,10
		Direta:	25.595			
		Indireta:				
1325.01.02.00	Receita de Remuneração de Depósitos Bancários de Recursos Vinculados – FUNDEB					
		Total:	5.166			0,02
		Direta:	5.166			
		Indireta:				
1325.01.03.00	Receita de Remuneração de Depósitos Bancários de Recursos Vinculados – SUS					
		Total:	12.683			0,05
		Direta:	12.683			
		Indireta:				
1325.01.99.00	Receita de Remuneração de Outros Depósitos Bancários de Recursos Vinculados					
		Total:	7.746			0,03
		Direta:	7.746			
		Indireta:				
1325.02.00.00	Remuneração de Depósitos de Recursos não Vinculados					
		Total:	4.307			0,02
		Direta:	4.307			
		Indireta:				
1600.00.00.00	RECEITA DE SERVIÇOS					
		Total:			2.000	0,01
		Direta:			2.000	
		Indireta:				
1600.13.00.00	Serviços Administrativos					
		Total:	2.000			0,01
		Direta:	2.000			
		Indireta:				
1600.13.02.00	Serviços de Venda de Editais					
		Total:	2.000			0,01
		Direta:	2.000			
		Indireta:				
1700.00.00.00	TRANSFERENCIAS CORRENTES					
		Total:			13.012.015	50,30
		Direta:			13.012.015	
		Indireta:				
1720.00.00.00	Transferências Intergovernamentais					
		Total:		12.312.311		47,60
		Direta:		12.312.311		
		Indireta:				



Prefeitura Municipal de Santana de Mangueira

Secretaria de Administração Financeira

Departamento de Contabilidade - Orçamento-Programa de 2014 - R\$ 1,00

Fiscal e Seguridade

Demonstrativo da Receita Segundo as Categorias Econômicas - ANEXO II - LF nº 4.320/64

Cód. Receita	Descrição da Receita	Alíneas e Sub-alíneas	Rúbricas e Sub-rúbricas	Fontes e Sub-fontes	Categorias Econômicas e Sub-categorias Econômicas	%
1721.00.00.00	Transferências da União					
		Total:	8.374.430			32,37
		Direta:	8.374.430			
		Indireta:				
1721.01.02.00	Cota-Parte do Fundo de Participação dos Municípios					
		Total:	6.459.004			24,97
		Direta:	6.459.004			
		Indireta:				
1721.01.05.00	Cota-Parte do Imposto Sobre a Propriedade Territorial Rural					
		Total:	605			0,00
		Direta:	605			
		Indireta:				
1721.09.00.00	Outras Transferências da União					
		Total:	300.000			1,16
		Direta:	300.000			
		Indireta:				
1721.09.99.00	Demais Transferências da União					
		Total:	300.000			1,16
		Direta:	300.000			
		Indireta:				
1721.22.00.00	Transferência da Compensação Financeira pela Exploração de Recursos Naturais					
		Total:	86.193			0,33
		Direta:	86.193			
		Indireta:				
1721.22.70.00	Cota-Parte do Fundo Especial do Petróleo – FEP					
		Total:	86.193			0,33
		Direta:	86.193			
		Indireta:				
1721.33.00.00	Transferências de Recursos do Sistema Único de Saúde - SUS					
		Total:	833.664			3,22
		Direta:	833.664			
		Indireta:				
1721.33.01.00	PAB - FIXO					
		Total:	147.420			0,57
		Direta:	147.420			
		Indireta:				
1721.33.03.00	Piso Fixo de Vigilância Sanitária					
		Total:	7.200			0,03
		Direta:	7.200			
		Indireta:				
1721.33.04.00	Programa de Agentes Comunitários de Saúde					
		Total:	172.900			0,67
		Direta:	172.900			
		Indireta:				
1721.33.05.00	Programa de Assistência Farmacêutica Básica					
		Total:	29.396			0,11
		Direta:	29.396			
		Indireta:				

**Prefeitura Municipal de Santana de Mangueira**

Secretaria de Administração Financeira

Departamento de Contabilidade - Orçamento-Programa de 2014 - R\$ 1,00

Fiscal e Seguridade

Demonstrativo da Receita Segundo as Categorias Econômicas - ANEXO II - LF nº 4.320/64

Cód. Receita	Descrição da Receita	Alíneas e Sub-alíneas	Rúbricas e Sub-rúbricas	Fontes e Sub-fontes	Categorias Econômicas e Sub-categorias Econômicas	%
1721.33.06.00	Piso Fixo de Vigilância e Promoção da Saúde - PFVPS					
		Total:	13.213			0,05
		Direta:	13.213			
		Indireta:				
1721.33.07.00	Programa de Saúde da Família					
		Total:	256.680			0,99
		Direta:	256.680			
		Indireta:				
1721.33.08.00	Programa de Saúde Bucal					
		Total:	80.280			0,31
		Direta:	80.280			
		Indireta:				
1721.33.13.00	Teto Municipal da Média e Alta Complexidade Ambulatorial e Hospitalar					
		Total:	5.408			0,02
		Direta:	5.408			
		Indireta:				
1721.33.99.00	Outros Programas do SUS					
		Total:	121.167			0,47
		Direta:	121.167			
		Indireta:				
1721.34.00.00	Transferências de Recursos do Fundo Nacional de Assistência Social - FNAS					
		Total:	316.278			1,22
		Direta:	316.278			
		Indireta:				
1721.34.02.00	Piso Básico Fixo - PAIF					
		Total:	54.000			0,21
		Direta:	54.000			
		Indireta:				
1721.34.06.00	Proteção Social Especial - Média Complexidade - PETI					
		Total:	48.000			0,19
		Direta:	48.000			
		Indireta:				
1721.34.08.00	Piso Básico Variável -PBV - Pro-Jovem Adolescente					
		Total:	120.600			0,47
		Direta:	120.600			
		Indireta:				
1721.34.10.00	Índice de Gestão Descentralizada - IGD					
		Total:	57.678			0,22
		Direta:	57.678			
		Indireta:				
1721.34.23.00	Piso Básico Variável - PBVII					
		Total:	12.000			0,05
		Direta:	12.000			
		Indireta:				
1721.34.99.00	Outros Programas do FNAS					
		Total:	24.000			0,09
		Direta:	24.000			
		Indireta:				

**Prefeitura Municipal de Santana de Mangueira**

Secretaria de Administração Financeira

Departamento de Contabilidade - Orçamento-Programa de 2014 - R\$ 1,00

Demonstrativo da Receita Segundo as Categorias Econômicas - ANEXO II - LF nº 4.320/64

Fiscal e Seguridade

Cód. Receita	Descrição da Receita	Alíneas e Sub-alíneas	Rúbricas e Sub-rúbricas	Fontes e Sub-fontes	Categorias Econômicas e Sub-categorias Econômicas	
						%
1721.35.00.00	Transferências de Recursos do Fundo Nacional do Desenvolvimento da Educação-FNDE					
		Total:	377.136			1,46
		Direta:	377.136			
		Indireta:				
1721.35.01.00	Quota Municipal do Salário Educação - QSE					
		Total:	79.164			0,31
		Direta:	79.164			
		Indireta:				
1721.35.02.00	Programa Dinheiro Direto na Escola - PDDE					
		Total:	18.441			0,07
		Direta:	18.441			
		Indireta:				
1721.35.03.00	Programa Nacional de Alimentação Escolar - PNAE					
		Total:	71.352			0,28
		Direta:	71.352			
		Indireta:				
1721.35.04.00	Programa Nacional de Apoio ao Transporte do Escolar - PNATE					
		Total:	47.580			0,18
		Direta:	47.580			
		Indireta:				
1721.35.05.00	Programa Nacional de Alimentação Escolar p/Creche - PNAC					
		Total:	8.000			0,03
		Direta:	8.000			
		Indireta:				
1721.35.07.00	Programa Nacional de Alimentação Pré-Escolar - PNAP					
		Total:	13.100			0,05
		Direta:	13.100			
		Indireta:				
1721.35.08.00	Programa Nacional de Alimentação Escolar - PNAE EJA					
		Total:	600			0,00
		Direta:	600			
		Indireta:				
1721.35.99.00	Outras Transferências Dir.do Fundo Nacional do Desenvolvimento da Educação-FNDE					
		Total:	138.899			0,54
		Direta:	138.899			
		Indireta:				
1721.36.00.00	Transferência Financeira do ICMS-Desoneração- L.C. Nº 87/96					
		Total:	1.550			0,01
		Direta:	1.550			
		Indireta:				
1722.00.00.00	Transferências dos Estados					
		Total:		1.128.948		4,36
		Direta:		1.128.948		
		Indireta:				
1722.01.01.00	Cota-Parte do ICMS					
		Total:	1.071.288			4,14
		Direta:	1.071.288			
		Indireta:				



Prefeitura Municipal de Santana de Mangueira

Secretaria de Administração Financeira

Departamento de Contabilidade - Orçamento-Programa de 2014 - R\$ 1,00

Fiscal e Seguridade

Demonstrativo da Receita Segundo as Categorias Econômicas - ANEXO II - LF nº 4.320/64

Cód. Receita	Descrição da Receita		Alíneas e Sub-alíneas	Rúbricas e Sub-rúbricas	Fontes e Sub-fontes	Categories	%
						Econômicas e Sub-categorias Econômicas	
1722.01.02.00	Cota-Parte do IPVA						
		Total:	31.832				0,12
		Direta:	31.832				
		Indireta:					
1722.01.04.00	Cota-Parte do IPI sobre Exportação						
		Total:	1.087				0,00
		Direta:	1.087				
		Indireta:					
1722.01.13.00	Cota-Parte da Contribuição de Intervenção no Domínio Econômico - CIDE						
		Total:	1.138				0,00
		Direta:	1.138				
		Indireta:					
1722.33.01.00	Transferência do Fundo Estadual da Saúde						
		Total:	13.603				0,05
		Direta:	13.603				
		Indireta:					
1722.99.00.00	Outras Transferências dos Estados						
		Total:	10.000				0,04
		Direta:	10.000				
		Indireta:					
1722.99.01.00	Outras Transferências dos Estados						
		Total:	10.000				0,04
		Direta:	10.000				
		Indireta:					
1724.00.00.00	Cota Parte do FUNDEB						
		Total:		2.808.933			10,86
		Direta:		2.808.933			
		Indireta:					
1724.01.00.00	Transferências de Recursos do FUNDEB						
		Total:	2.569.587				9,93
		Direta:	2.569.587				
		Indireta:					
1724.02.00.00	Transferências de Recursos da Complementação do FUNDEB						
		Total:	239.346				0,93
		Direta:	239.346				
		Indireta:					
1760.00.00.00	Transferências de Convênios						
		Total:			699.704		2,70
		Direta:			699.704		
		Indireta:					
1761.00.00.00	Transferências de Convênios da União e de Suas Entidades						
		Total:		667.704			2,58
		Direta:		667.704			
		Indireta:					
1761.03.00.00	Transferências de Convênios da União Destinadas a Programas de Assistência Social						
		Total:	97.193				0,38
		Direta:	97.193				
		Indireta:					

**Prefeitura Municipal de Santana de Mangueira**

Secretaria de Administração Financeira

Departamento de Contabilidade - Orçamento-Programa de 2014 - R\$ 1,00

Demonstrativo da Receita Segundo as Categorias Econômicas - ANEXO II - LF nº 4.320/64

Fiscal e Seguridade

Cód. Receita	Descrição da Receita	Alíneas e Sub-alíneas	Rúbricas e Sub-rúbricas	Fontes e Sub-fontes	Categorias Econômicas e Sub-categorias Econômicas	
						%
1761.06.00.00	Transferências de Convênio da União destinadas a Programas de Turismo					
		Total:	200.000			0,77
		Direta:	200.000			
		Indireta:				
1761.11.00.00	Transferências de Convênios da União - Ministério do Esporte					
		Total:	313.661			1,21
		Direta:	313.661			
		Indireta:				
1761.99.00.00	Outras Transferencias de Convenios da Uniao					
		Total:	56.850			0,22
		Direta:	56.850			
		Indireta:				
1762.00.00.00	Transferência de Convênios dos Estados e do Distrito Federal e de Suas Entidades					
		Total:	32.000			0,12
		Direta:	32.000			
		Indireta:				
1762.02.00.00	Transferências de Convenio dos Estados Destinadas a Programas de Educação					
		Total:	32.000			0,12
		Direta:	32.000			
		Indireta:				
1900.00.00.00	OUTRAS RECEITAS CORRENTES					
		Total:			41.240	0,16
		Direta:			41.240	
		Indireta:				
1920.00.00.00	Idenizações e Restituições					
		Total:		25.000		0,10
		Direta:		25.000		
		Indireta:				
1921.00.00.00	Idenizações					
		Total:		5.000		0,02
		Direta:		5.000		
		Indireta:				
1921.06.00.00	Indenização por Danos Causados ao Patrimonio Publico					
		Total:	5.000			0,02
		Direta:	5.000			
		Indireta:				
1922.00.00.00	Restituições					
		Total:		20.000		0,08
		Direta:		20.000		
		Indireta:				
1922.99.00.00	Outras Restituições					
		Total:	20.000			0,08
		Direta:	20.000			
		Indireta:				
1930.00.00.00	Receita da Dívida Ativa					
		Total:		6.240		0,02
		Direta:		6.240		
		Indireta:				

**Prefeitura Municipal de Santana de Mangueira**

Secretaria de Administração Financeira

Departamento de Contabilidade - Orçamento-Programa de 2014 - R\$ 1,00

Fiscal e Seguridade

Demonstrativo da Receita Segundo as Categorias Econômicas - ANEXO II - LF nº 4.320/64

Cód. Receita	Descrição da Receita	Alíneas e Sub-alíneas	Rúbricas e Sub-rúbricas	Fontes e Sub-fontes	Categorias Econômicas e Sub-categorias Econômicas	
						%
1931.00.00.00	Receita da Dívida Ativa Tributária					
		Total:	6.240			0,02
		Direta:	6.240			
		Indireta:				
1931.11.00.00	Receita da Dívida Ativa do Imposto sobre a Propriedade Predial e Territorial Urb					
		Total:	6.240			0,02
		Direta:	6.240			
		Indireta:				
1990.00.00.00	Receitas Diversas					
		Total:		10.000		0,04
		Direta:		10.000		
		Indireta:				
1990.99.00.00	Outras Receitas					
		Total:	10.000			0,04
		Direta:	10.000			
		Indireta:				
2000.00.00.00	Receitas de Capital					
		Total:			14.020.036	54,20
		Direta:			14.020.036	
		Indireta:				
2400.00.00.00	Transferências de Capital					
		Total:			14.020.036	54,20
		Direta:			14.020.036	
		Indireta:				
2421.01.00.00	Transferências de Recursos do Sistema Único de Saúde – SUS					
		Total:	343.170			1,33
		Direta:	343.170			
		Indireta:				
2421.02.00.00	Transferências de Recursos Destinados a Programas de Educação					
		Total:	1.957.475			7,57
		Direta:	1.957.475			
		Indireta:				
2470.00.00.00	Transferências de Convênios					
		Total:		11.719.391		45,30
		Direta:		11.719.391		
		Indireta:				
2471.00.00.00	Transferências de Convênios da União e de suas Entidades					
		Total:	11.077.941			42,82
		Direta:	11.077.941			
		Indireta:				
2471.01.00.00	Transferências de Convênio da União para o Sistema Único de Saúde – SUS					
		Total:	100.000			0,39
		Direta:	100.000			
		Indireta:				
2471.02.00.00	Transferências de Convênio da União destinadas a Programas de Educação					
		Total:	121.757			0,47
		Direta:	121.757			
		Indireta:				



Prefeitura Municipal de Santana de Mangueira

Secretaria de Administração Financeira

Departamento de Contabilidade - Orçamento-Programa de 2014 - R\$ 1,00

Fiscal e Seguridade

Demonstrativo da Receita Segundo as Categorias Econômicas - ANEXO II - LF nº 4.320/64

Cód. Receita	Descrição da Receita	Alíneas e Sub-alíneas	Rúbricas e Sub-rúbricas	Fontes e Sub-fontes	Categorias Econômicas e Sub-categorias Econômicas	
						%
2471.06.00.00	Transferências de Convênio da União destinadas a Programas de Turismo					
		Total:	625.000			2,42
		Direta:	625.000			
		Indireta:				
2471.07.00.00	Transferências de Convênio da União - Ministério das Cidades					
		Total:	400.000			1,55
		Direta:	400.000			
		Indireta:				
2471.08.00.00	Transferências de Convênio da União - Ministério da Integração Nacional					
		Total:	1.650.000			6,38
		Direta:	1.650.000			
		Indireta:				
2471.09.00.00	Transferências de Convênio da União - Ministério da Agricultura, Pecuária e Abastecimento					
		Total:	500.000			1,93
		Direta:	500.000			
		Indireta:				
2471.12.00.00	Transferências de Convênio da União - FUNASA					
		Total:	6.571.996			25,41
		Direta:	6.571.996			
		Indireta:				
2471.14.00.00	Transferências de Convênio da União para os Programas da Assistência Social					
		Total:	39.519			0,15
		Direta:	39.519			
		Indireta:				
2471.15.00.00	Transferências de Convênios da União - Ministério do Esporte					
		Total:	1.001.519			3,87
		Direta:	1.001.519			
		Indireta:				
2471.99.00.00	Outras Transferências Convênios União					
		Total:	68.150			0,26
		Direta:	68.150			
		Indireta:				
2472.00.00.00	Transferências de Convênios dos Estados e do Distrito Federal e de suas Entidade					
		Total:	641.450			2,48
		Direta:	641.450			
		Indireta:				
2472.01.00.00	Transferências de Convênio dos Estados para o Sistema Único de Saúde - SUS					
		Total:	141.450			0,55
		Direta:	141.450			
		Indireta:				
2472.02.01.00	Convênios para a Educação					
		Total:	250.000			0,97
		Direta:	250.000			
		Indireta:				
2472.09.99.00	Outras Transferências de Convênios do Estado					
		Total:	250.000			0,97
		Direta:	250.000			
		Indireta:				

**Prefeitura Municipal de Santana de Mangueira**

Secretaria de Administração Financeira

Departamento de Contabilidade - Orçamento-Programa de 2014 - R\$ 1,00

Fiscal e Seguridade

Demonstrativo da Receita Segundo as Categorias Econômicas - ANEXO II - LF nº 4.320/64

Cód. Receita	Descrição da Receita	Alíneas e Sub-alíneas	Rúbricas e Sub-rúbricas	Fontes e Sub-fontes	Categorias Econômicas e Sub-categorias Econômicas	
						%
0000.00.00.00	Conta Retificadora da Receita Orçamentária					
	Total:				1.513.071	5,85
	Direta:				1.513.071	
	Indireta:					
9700.00.00.00	Dedução da Receita Orçamentária em favor do FUNDEB					
	Total:				1.513.071	5,85
	Direta:				1.513.071	
	Indireta:					
9721.00.00.00	Deduções das Receitas de Transferências da União					
	Total:		1.292.231			5,00
	Direta:		1.292.231			
	Indireta:					
9721.01.00.00	Dedução das Receitas de Transferências da União					
	Total:	1.291.921				4,99
	Direta:	1.291.921				
	Indireta:					
9721.01.02.00	Dedução de Receita do FPM – FUNDEB e Redutor Financeiro					
	Total:	1.291.800				4,99
	Direta:	1.291.800				
	Indireta:					
9721.01.05.00	Dedução de Receita para a Formação do FUNDEB - ITR					
	Total:	121				0,00
	Direta:	121				
	Indireta:					
9721.36.00.00	Dedução de Receita p/ a Formação do FUNDEB – ICMS Desoneração - LC nº 87/96					
	Total:	310				0,00
	Direta:	310				
	Indireta:					
9722.00.00.00	Deduções das Receitas de Transferências dos Estados					
	Total:		220.840			0,85
	Direta:		220.840			
	Indireta:					
9722.01.00.00	Dedução das Receitas de Transferências dos Estados					
	Total:	220.840				0,85
	Direta:	220.840				
	Indireta:					
9722.01.01.00	Dedução de Receita para a Formação do FUNDEB – ICMS					
	Total:	214.257				0,83
	Direta:	214.257				
	Indireta:					
9722.01.02.00	Dedução de Receita para a Formação do FUNDEB - IPVA					
	Total:	6.366				0,02
	Direta:	6.366				
	Indireta:					
9722.01.04.00	Dedução de Receita para a Formação do FUNDEB - IPI – Exportação					
	Total:	217				0,00
	Direta:	217				
	Indireta:					

1 - Total da Direta: 25.868.421



Prefeitura Municipal de Santana de Mangueira

Secretaria de Administração Financeira


Departamento de Contabilidade - Orçamento-Programa de 2014 - R\$ 1,00


Fiscal e Seguridade

Demonstrativo da Receita Segundo as Categorias Econômicas - ANEXO II - LF nº 4.320/64

Cód. Receita	Descrição da Receita	Alíneas e Sub-alíneas	Rúbricas e Sub-rúbricas	Fontes e Sub-fontes	Categorias Econômicas e Sub-categorias Econômicas	%
				2 - Total da Indireta:	0	
				3 - Total (1 + 2):	25.868.421	
				Total da Intra-Orçamentária:	0	


LUCICLEITSON MANGUEIRA
MAGALHÃES
SECRETÁRIO DE
ADMINISTRAÇÃO
FINANCEIRA


CLAIR LEITÃO MARTINS
DINIZ
CRC/PB 4.395-O-7


TÂNIA MANGUEIRA NITÃO
INÁCIO
PREFEITA



Prefeitura Municipal de Santana de Mangueira

Secretaria de Administração Financeira

Departamento de Contabilidade - Orçamento-Programa de 2014 - R\$ 1,00

Demonstrativo da Receita Segundo as Categorias Econômicas - ANEXO II - LF nº 4.320/64

Fiscal

Cód. Receita	Descrição da Receita	Alíneas e Sub-alíneas	Rúbricas e Sub-rúbricas	Fontes e Sub-fontes	Categorias Econômicas e Sub-categorias Econômicas	%
1000.00.00.00	Receita Correntes					
		Total:			12.088.035	46,73
		Direta:			12.088.035	
		Indireta:				
1100.00.00.00	Receita Tributária					
		Total:			155.226	0,60
		Direta:			155.226	
		Indireta:				
1110.00.00.00	IMPOSTOS					
		Total:		152.776		0,59
		Direta:		152.776		
		Indireta:				
1112.00.00.00	IMPOSTO SOBRE O PATRIMONIO E A RENDA					
		Total:	84.256			0,33
		Direta:	84.256			
		Indireta:				
1112.02.00.00	Imposto sobre a Propriedade Predial e Territorial Urbana					
		Total:	3.015			0,01
		Direta:	3.015			
		Indireta:				
1112.04.00.00	Imposto sobre a Renda e Proventos de Qualquer Natureza					
		Total:	76.199			0,29
		Direta:	76.199			
		Indireta:				
1112.04.31.00	Imposto de Renda Retido nas Fontes sobre os Rendimentos do Trabalho					
		Total:	75.199			0,29
		Direta:	75.199			
		Indireta:				
1112.04.34.00	Imposto de Renda Retido nas Fontes sobre Outros Rendimentos					
		Total:	1.000			0,00
		Direta:	1.000			
		Indireta:				
1112.08.00.00	Imposto sobre Transmissão "Inter Vivos" de Bens Imóveis e de Direitos Reais sobr					
		Total:	5.042			0,02
		Direta:	5.042			
		Indireta:				
1113.00.00.00	Impostos sobre a Produção e a Circulação					
		Total:	68.520			0,26
		Direta:	68.520			
		Indireta:				
1113.05.00.00	Imposto sobre Serviços de Qualquer Natureza					
		Total:	68.520			0,26
		Direta:	68.520			
		Indireta:				
1120.00.00.00	Taxas					
		Total:		2.450		0,01
		Direta:		2.450		
		Indireta:				

**Prefeitura Municipal de Santana de Mangueira**

Secretaria de Administração Financeira

Departamento de Contabilidade - Orçamento-Programa de 2014 - R\$ 1,00

Demonstrativo da Receita Segundo as Categorias Econômicas - ANEXO II - LF nº 4.320/64

Fiscal

Cód. Receita	Descrição da Receita	Alíneas e Sub-alíneas	Rúbricas e Sub-rúbricas	Fontes e Sub-fontes	Categorias Econômicas e Sub-categorias Econômicas	%
1121.00.00.00	Taxas Pelo Exercício do Poder de Polícia					
		Total:	1.750			0,01
		Direta:	1.750			
		Indireta:				
1121.25.00.00	Taxa de Licença para Funcionamento de Estabelecimentos Comerciais, Indústrias e					
		Total:	500			0,00
		Direta:	500			
		Indireta:				
1121.29.00.00	Taxa de Licença para Execução de Obras					
		Total:	450			0,00
		Direta:	450			
		Indireta:				
1121.31.00.00	Taxa de Utilização de Área de Domínio Público					
		Total:	300			0,00
		Direta:	300			
		Indireta:				
1121.99.00.00	Outras Taxas pelo Exercício do Poder de Polícia					
		Total:	500			0,00
		Direta:	500			
		Indireta:				
1122.00.00.00	Taxas Pela Prestação de Serviços					
		Total:	700			0,00
		Direta:	700			
		Indireta:				
1122.28.00.00	Taxa de Cemitérios					
		Total:	300			0,00
		Direta:	300			
		Indireta:				
1122.99.00.00	Outras Taxas pela Prestação de Serviços					
		Total:	400			0,00
		Direta:	400			
		Indireta:				
1200.00.00.00	Receitas de Contribuicoes					
		Total:			121.073	0,47
		Direta:			121.073	
		Indireta:				
1220.99.00.00	Outras Contribuições Econômicas					
		Total:	50.000			0,19
		Direta:	50.000			
		Indireta:				
1230.00.00.00	Contribuições para o Custeio do Serviço de Iluminação Pública					
		Total:	71.073			0,27
		Direta:	71.073			
		Indireta:				
1300.00.00.00	RECEITA PATRIMONIAL					
		Total:			17.219	0,07
		Direta:			17.219	
		Indireta:				

**Prefeitura Municipal de Santana de Mangueira**

Secretaria de Administração Financeira

Departamento de Contabilidade - Orçamento-Programa de 2014 - R\$ 1,00

Demonstrativo da Receita Segundo as Categorias Econômicas - ANEXO II - LF nº 4.320/64

Fiscal

Cód. Receita	Descrição da Receita	Alíneas e Sub-alíneas	Rúbricas e Sub-rúbricas	Fontes e Sub-fontes	Categorias Econômicas e Sub-categorias Econômicas	%
1320.00.00.00	Receita de Valores Mobiliários					
		Total:		17.219		0,07
		Direta:		17.219		
		Indireta:				
1325.00.00.00	Remuneração de Depósitos Bancários					
		Total:	17.219			0,07
		Direta:	17.219			
		Indireta:				
1325.01.00.00	Remuneração de Depósitos de Recursos Vinculados					
		Total:	12.912			0,05
		Direta:	12.912			
		Indireta:				
1325.01.02.00	Receita de Remuneração de Depósitos Bancários de Recursos Vinculados – FUNDEB					
		Total:	5.166			0,02
		Direta:	5.166			
		Indireta:				
1325.01.99.00	Receita de Remuneração de Outros Depósitos Bancários de Recursos Vinculados					
		Total:	7.746			0,03
		Direta:	7.746			
		Indireta:				
1325.02.00.00	Remuneração de Depósitos de Recursos não Vinculados					
		Total:	4.307			0,02
		Direta:	4.307			
		Indireta:				
1600.00.00.00	RECEITA DE SERVIÇOS					
		Total:		2.000	0,01	
		Direta:		2.000		
		Indireta:				
1600.13.00.00	Serviços Administrativos					
		Total:	2.000			0,01
		Direta:	2.000			
		Indireta:				
1600.13.02.00	Serviços de Venda de Editais					
		Total:	2.000			0,01
		Direta:	2.000			
		Indireta:				
1700.00.00.00	TRANSFERENCIAS CORRENTES					
		Total:		11.751.277	45,43	
		Direta:		11.751.277		
		Indireta:				
1720.00.00.00	Transferências Intergovernamentais					
		Total:		11.148.766	43,10	
		Direta:		11.148.766		
		Indireta:				
1721.00.00.00	Transferências da União					
		Total:	7.224.488			27,93
		Direta:	7.224.488			
		Indireta:				

**Prefeitura Municipal de Santana de Mangueira**

Secretaria de Administração Financeira

Departamento de Contabilidade - Orçamento-Programa de 2014 - R\$ 1,00

Demonstrativo da Receita Segundo as Categorias Econômicas - ANEXO II - LF nº 4.320/64

Fiscal

Cód. Receita	Descrição da Receita	Alíneas e Sub-alíneas	Rúbricas e Sub-rúbricas	Fontes e Sub-fontes	Categorias Econômicas e Sub-categorias Econômicas	
						%
1721.01.02.00	Cota-Parte do Fundo de Participação dos Municípios					
	Total:	6.459.004				24,97
	Direta:	6.459.004				
	Indireta:					
1721.01.05.00	Cota-Parte do Imposto Sobre a Propriedade Territorial Rural					
	Total:	605				0,00
	Direta:	605				
	Indireta:					
1721.09.00.00	Outras Transferências da União					
	Total:	300.000				1,16
	Direta:	300.000				
	Indireta:					
1721.09.99.00	Demais Transferências da União					
	Total:	300.000				1,16
	Direta:	300.000				
	Indireta:					
1721.22.00.00	Transferência da Compensação Financeira pela Exploração de Recursos Naturais					
	Total:	86.193				0,33
	Direta:	86.193				
	Indireta:					
1721.22.70.00	Cota-Parte do Fundo Especial do Petróleo – FEP					
	Total:	86.193				0,33
	Direta:	86.193				
	Indireta:					
1721.35.00.00	Transferências de Recursos do Fundo Nacional do Desenvolvimento da Educação-FNDE					
	Total:	377.136				1,46
	Direta:	377.136				
	Indireta:					
1721.35.01.00	Quota Municipal do Salário Educação - QSE					
	Total:	79.164				0,31
	Direta:	79.164				
	Indireta:					
1721.35.02.00	Programa Dinheiro Direto na Escola - PDDE					
	Total:	18.441				0,07
	Direta:	18.441				
	Indireta:					
1721.35.03.00	Programa Nacional de Alimentação Escolar - PNAE					
	Total:	71.352				0,28
	Direta:	71.352				
	Indireta:					
1721.35.04.00	Programa Nacional de Apoio ao Transporte do Escolar - PNATE					
	Total:	47.580				0,18
	Direta:	47.580				
	Indireta:					
1721.35.05.00	Programa Nacional de Alimentação Escolar p/Creche - PNAC					
	Total:	8.000				0,03
	Direta:	8.000				
	Indireta:					

**Prefeitura Municipal de Santana de Mangueira**

Secretaria de Administração Financeira

Departamento de Contabilidade - Orçamento-Programa de 2014 - R\$ 1,00

Demonstrativo da Receita Segundo as Categorias Econômicas - ANEXO II - LF nº 4.320/64

Fiscal

Cód. Receita	Descrição da Receita	Alíneas e Sub-alíneas	Rúbricas e Sub-rúbricas	Fontes e Sub-fontes	Categorias Econômicas e Sub-categorias Econômicas	%
1721.35.07.00	Programa Nacional de Alimentação Pré-Escolar - PNAP					
		Total:	13.100			0,05
		Direta:	13.100			
		Indireta:				
1721.35.08.00	Programa Nacional de Alimentação Escolar - PNAE EJA					
		Total:	600			0,00
		Direta:	600			
		Indireta:				
1721.35.99.00	Outras Transferências Dir.do Fundo Nacional do Desenvolvimento da Educação-FNDE					
		Total:	138.899			0,54
		Direta:	138.899			
		Indireta:				
1721.36.00.00	Transferência Financeira do ICMS-Desoneração- L.C. Nº 87/96					
		Total:	1.550			0,01
		Direta:	1.550			
		Indireta:				
1722.00.00.00	Transferências dos Estados					
		Total:		1.115.345		4,31
		Direta:		1.115.345		
		Indireta:				
1722.01.01.00	Cota-Parte do ICMS					
		Total:	1.071.288			4,14
		Direta:	1.071.288			
		Indireta:				
1722.01.02.00	Cota-Parte do IPVA					
		Total:	31.832			0,12
		Direta:	31.832			
		Indireta:				
1722.01.04.00	Cota-Parte do IPI sobre Exportação					
		Total:	1.087			0,00
		Direta:	1.087			
		Indireta:				
1722.01.13.00	Cota-Parte da Contribuição de Intervenção no Domínio Econômico - CIDE					
		Total:	1.138			0,00
		Direta:	1.138			
		Indireta:				
1722.99.00.00	Outras Trasnferencias dos Estados					
		Total:	10.000			0,04
		Direta:	10.000			
		Indireta:				
1722.99.01.00	Outras Transferências dos Estados					
		Total:	10.000			0,04
		Direta:	10.000			
		Indireta:				
1724.00.00.00	Cota Parte do FUNDEB					
		Total:		2.808.933		10,86
		Direta:		2.808.933		
		Indireta:				

**Prefeitura Municipal de Santana de Mangueira**

Secretaria de Administração Financeira

Departamento de Contabilidade - Orçamento-Programa de 2014 - R\$ 1,00

Demonstrativo da Receita Segundo as Categorias Econômicas - ANEXO II - LF nº 4.320/64

Fiscal

Cód. Receita	Descrição da Receita	Alíneas e Sub-alíneas	Rúbricas e Sub-rúbricas	Fontes e Sub-fontes	Categorias Econômicas e Sub-categorias Econômicas	%
1724.01.00.00	Transferências de Recursos do FUNDEB					
	Total:	2.569.587				9,93
	Direta:	2.569.587				
	Indireta:					
1724.02.00.00	Transferências de Recursos da Complementação do FUNDEB					
	Total:	239.346				0,93
	Direta:	239.346				
	Indireta:					
1760.00.00.00	Transferências de Convênios					
	Total:			602.511		2,33
	Direta:			602.511		
	Indireta:					
1761.00.00.00	Transferências de Convênios da União e de Suas Entidades					
	Total:		570.511			2,21
	Direta:		570.511			
	Indireta:					
1761.06.00.00	Transferências de Convênio da União destinadas a Programas de Turismo					
	Total:	200.000				0,77
	Direta:	200.000				
	Indireta:					
1761.11.00.00	Transferências de Convênios da União - Ministério do Esporte					
	Total:	313.661				1,21
	Direta:	313.661				
	Indireta:					
1761.99.00.00	Outras Transferencias de Convenios da Uniao					
	Total:	56.850				0,22
	Direta:	56.850				
	Indireta:					
1762.00.00.00	Transferência de Convênios dos Estados e do Distrito Federal e de Suas Entidades					
	Total:		32.000			0,12
	Direta:		32.000			
	Indireta:					
1762.02.00.00	Transferências de Convenio dos Estados Destinadas a Programas de Educação					
	Total:	32.000				0,12
	Direta:	32.000				
	Indireta:					
1900.00.00.00	OUTRAS RECEITAS CORRENTES					
	Total:				41.240	0,16
	Direta:				41.240	
	Indireta:					
1920.00.00.00	Idenizações e Restituições					
	Total:			25.000		0,10
	Direta:			25.000		
	Indireta:					
1921.00.00.00	Idenizações					
	Total:		5.000			0,02
	Direta:		5.000			
	Indireta:					

**Prefeitura Municipal de Santana de Mangueira**

Secretaria de Administração Financeira

Departamento de Contabilidade - Orçamento-Programa de 2014 - R\$ 1,00

Demonstrativo da Receita Segundo as Categorias Econômicas - ANEXO II - LF nº 4.320/64

Fiscal

Cód. Receita	Descrição da Receita	Alíneas e Sub-alíneas	Rúbricas e Sub-rúbricas	Fontes e Sub-fontes	Categorias Econômicas e Sub-categorias Econômicas	%
1921.06.00.00	Indenização por Danos Causados ao Patrimonio Publico					
		Total:	5.000			0,02
		Direta:	5.000			
		Indireta:				
1922.00.00.00	Restituições					
		Total:		20.000		0,08
		Direta:		20.000		
		Indireta:				
1922.99.00.00	Outras Restituições					
		Total:	20.000			0,08
		Direta:	20.000			
		Indireta:				
1930.00.00.00	Receita da Dívida Ativa					
		Total:		6.240		0,02
		Direta:		6.240		
		Indireta:				
1931.00.00.00	Receita da Dívida Ativa Tributária					
		Total:		6.240		0,02
		Direta:		6.240		
		Indireta:				
1931.11.00.00	Receita da Dívida Ativa do Imposto sobre a Propriedade Predial e Territorial Urb					
		Total:	6.240			0,02
		Direta:	6.240			
		Indireta:				
1990.00.00.00	Receitas Diversas					
		Total:		10.000		0,04
		Direta:		10.000		
		Indireta:				
1990.99.00.00	Outras Receitas					
		Total:	10.000			0,04
		Direta:	10.000			
		Indireta:				
2000.00.00.00	Receitas de Capital					
		Total:			6.823.901	26,38
		Direta:			6.823.901	
		Indireta:				
2400.00.00.00	Transferências de Capital					
		Total:			6.823.901	26,38
		Direta:			6.823.901	
		Indireta:				
2421.02.00.00	Transferências de Recursos Destinados a Programas de Educação					
		Total:	1.957.475			7,57
		Direta:	1.957.475			
		Indireta:				
2470.00.00.00	Transferências de Convênios					
		Total:		4.866.426		18,81
		Direta:		4.866.426		
		Indireta:				



Prefeitura Municipal de Santana de Mangueira

Secretaria de Administração Financeira

Departamento de Contabilidade - Orçamento-Programa de 2014 - R\$ 1,00

Demonstrativo da Receita Segundo as Categorias Econômicas - ANEXO II - LF nº 4.320/64

Fiscal

Cód. Receita	Descrição da Receita	Alíneas e Sub-alíneas	Rúbricas e Sub-rúbricas	Fontes e Sub-fontes	Categorias Econômicas e Sub-categorias Econômicas	%
2471.00.00.00	Transferências de Convênios da União e de suas Entidades					
		Total:	4.366.426			16,88
		Direta:	4.366.426			
		Indireta:				
2471.02.00.00	Transferências de Convênio da União destinadas a Programas de Educação					
		Total:	121.757			0,47
		Direta:	121.757			
		Indireta:				
2471.06.00.00	Transferências de Convênio da União destinadas a Programas de Turismo					
		Total:	625.000			2,42
		Direta:	625.000			
		Indireta:				
2471.07.00.00	Transferências de Convênio da União - Ministério das Cidades					
		Total:	400.000			1,55
		Direta:	400.000			
		Indireta:				
2471.08.00.00	Transferências de Convênio da União - Ministério da Integração Nacional					
		Total:	1.650.000			6,38
		Direta:	1.650.000			
		Indireta:				
2471.09.00.00	Transferências de Convênio da União - Ministério da Agricultura, Pecuária e Abastecimento					
		Total:	500.000			1,93
		Direta:	500.000			
		Indireta:				
2471.15.00.00	Transferências de Convênios da União - Ministério do Esporte					
		Total:	1.001.519			3,87
		Direta:	1.001.519			
		Indireta:				
2471.99.00.00	Outras Transferências Convênios União					
		Total:	68.150			0,26
		Direta:	68.150			
		Indireta:				
2472.00.00.00	Transferências de Convênios dos Estados e do Distrito Federal e de suas Entidade					
		Total:	500.000			1,93
		Direta:	500.000			
		Indireta:				
2472.02.01.00	Convênios para a Educação					
		Total:	250.000			0,97
		Direta:	250.000			
		Indireta:				
2472.09.99.00	Outras Transferências de Convênios do Estado					
		Total:	250.000			0,97
		Direta:	250.000			
		Indireta:				
9000.00.00.00	Conta Retificadora da Receita Orçamentária					
		Total:			1.513.071	5,85
		Direta:			1.513.071	
		Indireta:				

**Prefeitura Municipal de Santana de Mangueira**

Secretaria de Administração Financeira

Departamento de Contabilidade - Orçamento-Programa de 2014 - R\$ 1,00

Demonstrativo da Receita Segundo as Categorias Econômicas - ANEXO II - LF nº 4.320/64

Fiscal

Cód. Receita	Descrição da Receita	Alíneas e Sub-alíneas	Rúbricas e Sub-rúbricas	Fontes e Sub-fontes	Categorias Econômicas e Sub-categorias Econômicas	%
9700.00.00.00	Dedução da Receita Orçamentária em favor do FUNDEB					
	Total:				1.513.071	5,85
	Direta:				1.513.071	
	Indireta:					
9721.00.00.00	Deduções das Receitas de Transferências da União					
	Total:		1.292.231			5,00
	Direta:		1.292.231			
	Indireta:					
9721.01.00.00	Dedução das Receitas de Transferências da União					
	Total:	1.291.921				4,99
	Direta:	1.291.921				
	Indireta:					
9721.01.02.00	Dedução de Receita do FPM – FUNDEB e Redutor Financeiro					
	Total:	1.291.800				4,99
	Direta:	1.291.800				
	Indireta:					
9721.01.05.00	Dedução de Receita para a Formação do FUNDEB - ITR					
	Total:	121				0,00
	Direta:	121				
	Indireta:					
9721.36.00.00	Dedução de Receita p/ a Formação do FUNDEB – ICMS Desoneração - LC nº 87/96					
	Total:	310				0,00
	Direta:	310				
	Indireta:					
9722.00.00.00	Deduções das Receitas de Transferências dos Estados					
	Total:		220.840			0,85
	Direta:		220.840			
	Indireta:					
9722.01.00.00	Dedução das Receitas de Transferências dos Estados					
	Total:	220.840				0,85
	Direta:	220.840				
	Indireta:					
9722.01.01.00	Dedução de Receita para a Formação do FUNDEB – ICMS					
	Total:	214.257				0,83
	Direta:	214.257				
	Indireta:					
9722.01.02.00	Dedução de Receita para a Formação do FUNDEB - IPVA					
	Total:	6.366				0,02
	Direta:	6.366				
	Indireta:					
9722.01.04.00	Dedução de Receita para a Formação do FUNDEB - IPI – Exportação					
	Total:	217				0,00
	Direta:	217				
	Indireta:					

1 - Total da Direta: 17.398.865

2 - Total da Indireta: 0

3 - Total (1 + 2): 17.398.865

Total da Intra-Orçamentária: 0



Prefeitura Municipal de Santana de Mangueira

Secretaria de Administração Financeira

Departamento de Contabilidade - Orçamento-Programa de 2014 - R\$ 1,00

Demonstrativo da Receita Segundo as Categorias Econômicas - ANEXO II - LF nº 4.320/64

Fiscal

Cód. Receita	Descrição da Receita	Alíneas e Sub-alíneas	Rúbricas e Sub-rúbricas	Fontes e Sub-fontes	Categorias Econômicas e Sub-categorias Econômicas	%
	LUCICLEITSON MANGUEIRA MAGALHÃES SECRETÁRIO DE ADMINISTRAÇÃO FINANCEIRA	CLAIR LEITÃO MARTINS DINIZ CRC/PB 4.395-O-7		TÂNIA MANGUEIRA NITÃO INÁCIO PREFEITA		



Prefeitura Municipal de Santana de Mangueira

Secretaria de Administração Financeira

Departamento de Contabilidade - Orçamento-Programa de 2014 - R\$ 1,00

Demonstrativo da Receita Segundo as Categorias Econômicas - ANEXO II - LF nº 4.320/64

Seguridade

Cód. Receita	Descrição da Receita	Alíneas e Sub-alíneas	Rúbricas e Sub-rúbricas	Fontes e Sub-fontes	Categorias Econômicas e Sub-categorias Econômicas	%
1000.00.00.00	Receita Correntes					
		Total:			1.273.421	4,92
		Direta:			1.273.421	
		Indireta:				
1300.00.00.00	RECEITA PATRIMONIAL					
		Total:			12.683	0,05
		Direta:			12.683	
		Indireta:				
1320.00.00.00	Receita de Valores Mobiliários					
		Total:		12.683		0,05
		Direta:		12.683		
		Indireta:				
1325.00.00.00	Remuneração de Depósitos Bancários					
		Total:	12.683			0,05
		Direta:	12.683			
		Indireta:				
1325.01.00.00	Remuneração de Depósitos de Recursos Vinculados					
		Total:	12.683			0,05
		Direta:	12.683			
		Indireta:				
1325.01.03.00	Receita de Remuneração de Depósitos Bancários de Recursos Vinculados – SUS					
		Total:	12.683			0,05
		Direta:	12.683			
		Indireta:				
1700.00.00.00	TRANSFERENCIAS CORRENTES					
		Total:			1.260.738	4,87
		Direta:			1.260.738	
		Indireta:				
1720.00.00.00	Transferências Intergovernamentais					
		Total:		1.163.545		4,50
		Direta:		1.163.545		
		Indireta:				
1721.00.00.00	Transferências da União					
		Total:	1.149.942			4,45
		Direta:	1.149.942			
		Indireta:				
1721.33.00.00	Transferências de Recursos do Sistema Único de Saúde - SUS					
		Total:	833.664			3,22
		Direta:	833.664			
		Indireta:				
1721.33.01.00	PAB - FIXO					
		Total:	147.420			0,57
		Direta:	147.420			
		Indireta:				
1721.33.03.00	Piso Fixo de Vigilância Sanitária					
		Total:	7.200			0,03
		Direta:	7.200			
		Indireta:				

**Prefeitura Municipal de Santana de Mangueira**

Secretaria de Administração Financeira

Departamento de Contabilidade - Orçamento-Programa de 2014 - R\$ 1,00

Demonstrativo da Receita Segundo as Categorias Econômicas - ANEXO II - LF nº 4.320/64

Seguridade

Cód. Receita	Descrição da Receita	Alíneas e Sub-alíneas	Rúbricas e Sub-rúbricas	Fontes e Sub-fontes	Categorias Econômicas e Sub-categorias Econômicas	%
1721.33.04.00	Programa de Agentes Comunitários de Saúde					
		Total:	172.900			0,67
		Direta:	172.900			
		Indireta:				
1721.33.05.00	Programa de Assistência Farmacêutica Básica					
		Total:	29.396			0,11
		Direta:	29.396			
		Indireta:				
1721.33.06.00	Piso Fixo de Vigilância e Promoção da Saúde - PFVPS					
		Total:	13.213			0,05
		Direta:	13.213			
		Indireta:				
1721.33.07.00	Programa de Saúde da Família					
		Total:	256.680			0,99
		Direta:	256.680			
		Indireta:				
1721.33.08.00	Programa de Saúde Bucal					
		Total:	80.280			0,31
		Direta:	80.280			
		Indireta:				
1721.33.13.00	Teto Municipal da Média e Alta Complexidade Ambulatorial e Hospitalar					
		Total:	5.408			0,02
		Direta:	5.408			
		Indireta:				
1721.33.99.00	Outros Programas do SUS					
		Total:	121.167			0,47
		Direta:	121.167			
		Indireta:				
1721.34.00.00	Transferências de Recursos do Fundo Nacional de Assistência Social - FNAS					
		Total:	316.278			1,22
		Direta:	316.278			
		Indireta:				
1721.34.02.00	Piso Básico Fixo - PAIF					
		Total:	54.000			0,21
		Direta:	54.000			
		Indireta:				
1721.34.06.00	Proteção Social Especial - Média Complexidade - PETI					
		Total:	48.000			0,19
		Direta:	48.000			
		Indireta:				
1721.34.08.00	Piso Básico Variável -PBV - Pro-Jovem Adolescente					
		Total:	120.600			0,47
		Direta:	120.600			
		Indireta:				
1721.34.10.00	Índice de Gestão Descentralizada - IGD					
		Total:	57.678			0,22
		Direta:	57.678			
		Indireta:				

**Prefeitura Municipal de Santana de Mangueira**

Secretaria de Administração Financeira

Departamento de Contabilidade - Orçamento-Programa de 2014 - R\$ 1,00

Demonstrativo da Receita Segundo as Categorias Econômicas - ANEXO II - LF nº 4.320/64

Seguridade

Cód. Receita	Descrição da Receita	Alíneas e Sub-alíneas	Rúbricas e Sub-rúbricas	Fontes e Sub-fontes	Categorias Econômicas e Sub-categorias Econômicas	%
1721.34.23.00	Piso Básico Variável - PBVII					
		Total:	12.000			0,05
		Direta:	12.000			
		Indireta:				
1721.34.99.00	Outros Programas do FNAS					
		Total:	24.000			0,09
		Direta:	24.000			
		Indireta:				
1722.00.00.00	Transferências dos Estados					
		Total:	13.603			0,05
		Direta:	13.603			
		Indireta:				
1722.33.01.00	Transferência do Fundo Estadual da Saúde					
		Total:	13.603			0,05
		Direta:	13.603			
		Indireta:				
1760.00.00.00	Transferências de Convênios					
		Total:		97.193		0,38
		Direta:		97.193		
		Indireta:				
1761.00.00.00	Transferências de Convênios da União e de Suas Entidades					
		Total:	97.193			0,38
		Direta:	97.193			
		Indireta:				
1761.03.00.00	Transferências de Convênios da União Destinadas a Programas de Assistência Social					
		Total:	97.193			0,38
		Direta:	97.193			
		Indireta:				
2000.00.00.00	Receitas de Capital					
		Total:			7.196.135	27,82
		Direta:			7.196.135	
		Indireta:				
2400.00.00.00	Transferências de Capital					
		Total:			7.196.135	27,82
		Direta:			7.196.135	
		Indireta:				
2421.01.00.00	Transferências de Recursos do Sistema Único de Saúde – SUS					
		Total:	343.170			1,33
		Direta:	343.170			
		Indireta:				
2470.00.00.00	Transferências de Convênios					
		Total:		6.852.965		26,49
		Direta:		6.852.965		
		Indireta:				
2471.00.00.00	Transferências de Convênios da União e de suas Entidades					
		Total:	6.711.515			25,94
		Direta:	6.711.515			
		Indireta:				



Prefeitura Municipal de Santana de Mangueira

Secretaria de Administração Financeira

Departamento de Contabilidade - Orçamento-Programa de 2014 - R\$ 1,00

Demonstrativo da Receita Segundo as Categorias Econômicas - ANEXO II - LF nº 4.320/64

Seguridade


Cód. Receita	Descrição da Receita	Alineas e Sub-alíneas	Rúbricas e Sub-rúbricas	Fontes e Sub-fontes	Categorias Econômicas e Sub-categorias Econômicas	%
2471.01.00.00	Transferências de Convênio da União para o Sistema Único de Saúde – SUS					
	Total:	100.000				0,39
	Direta:	100.000				
	Indireta:					
2471.12.00.00	Transferências de Convênio da União - FUNASA					
	Total:	6.571.996				25,41
	Direta:	6.571.996				
	Indireta:					
2471.14.00.00	Transferências de Convênio da União para os Programas da Assistência Social					
	Total:	39.519				0,15
	Direta:	39.519				
	Indireta:					
2472.00.00.00	Transferências de Convênios dos Estados e do Distrito Federal e de suas Entidade					
	Total:	141.450				0,55
	Direta:	141.450				
	Indireta:					
2472.01.00.00	Transferências de Convênio dos Estados para o Sistema Único de Saúde - SUS					
	Total:	141.450				0,55
	Direta:	141.450				
	Indireta:					


1 - Total da Direta: **8.469.556**

2 - Total da Indireta: 0

3 - Total (1 + 2): **8.469.556**

Total da Intra-Orçamentária: 0


LUCICLEITSON MANGUEIRA
MAGALHÃES
SECRETÁRIO DE
ADMINISTRAÇÃO
FINANCEIRA


CLAIR LEITÃO MARTINS
DINIZ
CRC/PB 4.395-O-7

TÂNIA MANGUEIRA NITÃO
INÁCIO
PREFEITA

**Prefeitura Municipal de Santana de Mangueira**

Secretaria de Administração Financeira

Departamento de Contabilidade - Orçamento-Programa de 2014 - R\$ 1,00

Demonstrativo da Receita Segundo as Categorias Econômicas - ANEXO II - LF nº 4.320/64

Órgão

Cód. Receita	Descrição da Receita	Alíneas e Sub-alíneas	Rúbricas e Sub-rúbricas	Fontes e Sub-fontes	Categorias Econômicas e Sub-categorias Econômicas
001	Prefeitura Municipal de Santana de Mangueira				
1000.00.00.00	Receita Correntes				13.361.456
1100.00.00.00	Receita Tributária				155.226
1110.00.00.00	IMPOSTOS			152.776	
1112.00.00.00	IMPOSTO SOBRE O PATRIMONIO E A RENDA		84.256		
1112.02.00.00	Imposto sobre a Propriedade Predial e Territorial Urbana	3.015			
1112.04.00.00	Imposto sobre a Renda e Proventos de Qualquer Natureza	76.199			
1112.04.31.00	Imposto de Renda Retido nas Fontes sobre os Rendimentos do Trabalho	75.199			
1112.04.34.00	Imposto de Renda Retido nas Fontes sobre Outros Rendimentos	1.000			
1112.08.00.00	Imposto sobre Transmissão "Inter Vivos" de Bens Imóveis e de Direitos Reais sobr	5.042			
1113.00.00.00	Impostos sobre a Produção e a Circulação		68.520		
1113.05.00.00	Imposto sobre Serviços de Qualquer Natureza	68.520			
1120.00.00.00	Taxas			2.450	
1121.00.00.00	Taxas Pelo Exercício do Poder de Polícia		1.750		
1121.25.00.00	Taxa de Licença para Funcionamento de Estabelecimentos Comerciais, Indústrias e	500			
1121.29.00.00	Taxa de Licença para Execução de Obras	450			
1121.31.00.00	Taxa de Utilização de Área de Domínio Público	300			
1121.99.00.00	Outras Taxas pelo Exercício do Poder de Polícia	500			
1122.00.00.00	Taxas Pela Prestação de Serviços		700		
1122.28.00.00	Taxa de Cemitérios	300			
1122.99.00.00	Outras Taxas pela Prestação de Serviços	400			
1200.00.00.00	Receitas de Contribuições				121.073
1220.99.00.00	Outras Contribuições Econômicas	50.000			
1230.00.00.00	Contribuições para o Custeio do Serviço de Iluminação Pública	71.073			
1300.00.00.00	RECEITA PATRIMONIAL				29.902
1320.00.00.00	Receita de Valores Mobiliários			29.902	
1325.00.00.00	Remuneração de Depósitos Bancários		29.902		
1325.01.00.00	Remuneração de Depósitos de Recursos Vinculados	25.595			
1325.01.02.00	Receita de Remuneração de Depósitos Bancários de Recursos Vinculados – FUNDEB	5.166			
1325.01.03.00	Receita de Remuneração de Depósitos Bancários de Recursos Vinculados – SUS	12.683			
1325.01.99.00	Receita de Remuneração de Outros Depósitos Bancários de Recursos Vinculados	7.746			
1325.02.00.00	Remuneração de Depósitos de Recursos não Vinculados	4.307			
1600.00.00.00	RECEITA DE SERVIÇOS				2.000
1600.13.00.00	Serviços Administrativos	2.000			
1600.13.02.00	Serviços de Venda de Editais	2.000			
1700.00.00.00	TRANSFERENCIAS CORRENTES				13.012.015
1720.00.00.00	Transferências Intergovernamentais			12.312.311	
1721.00.00.00	Transferências da União		8.374.430		
1721.01.02.00	Cota-Parte do Fundo de Participação dos Municípios	6.459.004			
1721.01.05.00	Cota-Parte do Imposto Sobre a Propriedade Territorial Rural	605			
1721.09.00.00	Outras Transferências da União	300.000			
1721.09.99.00	Demais Transferências da União	300.000			
1721.22.00.00	Transferência da Compensação Financeira pela Exploração de Recursos Naturais	86.193			
1721.22.70.00	Cota-Parte do Fundo Especial do Petróleo – FEP	86.193			

**Prefeitura Municipal de Santana de Mangueira**

Secretaria de Administração Financeira

Departamento de Contabilidade - Orçamento-Programa de 2014 - R\$ 1,00

Demonstrativo da Receita Segundo as Categorias Econômicas - ANEXO II - LF nº 4.320/64

Órgão

Cód. Receita	Descrição da Receita	Alíneas e Sub-alíneas	Rúbricas e Sub-rúbricas	Fontes e Sub-fontes	Categorias Econômicas e Sub-categorias Econômicas
001	Prefeitura Municipal de Santana de Mangueira				
1721.33.00.00	Transferências de Recursos do Sistema Único de Saúde - SUS	833.664			
1721.33.01.00	PAB - FIXO	147.420			
1721.33.03.00	Piso Fixo de Vigilância Sanitária	7.200			
1721.33.04.00	Programa de Agentes Comunitários de Saúde	172.900			
1721.33.05.00	Programa de Assistência Farmacêutica Básica	29.396			
1721.33.06.00	Piso Fixo de Vigilância e Promoção da Saúde - PFVPS	13.213			
1721.33.07.00	Programa de Saúde da Família	256.680			
1721.33.08.00	Programa de Saúde Bucal	80.280			
1721.33.13.00	Teto Municipal da Média e Alta Complexidade Ambulatorial e Hospitalar	5.408			
1721.33.99.00	Outros Programas do SUS	121.167			
1721.34.00.00	Transferências de Recursos do Fundo Nacional de Assistência Social - FNAS	316.278			
1721.34.02.00	Piso Básico Fixo - PAIF	54.000			
1721.34.06.00	Proteção Social Especial - Média Complexidade - PETI	48.000			
1721.34.08.00	Piso Básico Variável -PBV - Pro-Jovem Adolescente	120.600			
1721.34.10.00	Índice de Gestão Descentralizada - IGD	57.678			
1721.34.23.00	Piso Básico Variável - PBVII	12.000			
1721.34.99.00	Outros Programas do FNAS	24.000			
1721.35.00.00	Transferências de Recursos do Fundo Nacional do Desenvolvimento da Educação-FNDE	377.136			
1721.35.01.00	Quota Municipal do Salário Educação - QSE	79.164			
1721.35.02.00	Programa Dinheiro Direto na Escola - PDDE	18.441			
1721.35.03.00	Programa Nacional de Alimentação Escolar - PNAE	71.352			
1721.35.04.00	Programa Nacional de Apoio ao Transporte do Escolar - PNATE	47.580			
1721.35.05.00	Programa Nacional de Alimentação Escolar p/Creche - PNAC	8.000			
1721.35.07.00	Programa Nacional de Alimentação Pré-Escolar - PNAP	13.100			
1721.35.08.00	Programa Nacional de Alimentação Escolar - PNAE EJA	600			
1721.35.99.00	Outras Transferências Dir.do Fundo Nacional do Desenvolvimento da Educação-FNDE	138.899			
1721.36.00.00	Transferência Financeira do ICMS-Desoneração-L.C. Nº 87/96	1.550			
1722.00.00.00	Transferências dos Estados		1.128.948		
1722.01.01.00	Cota-Parte do ICMS	1.071.288			
1722.01.02.00	Cota-Parte do IPVA	31.832			
1722.01.04.00	Cota-Parte do IPI sobre Exportação	1.087			
1722.01.13.00	Cota-Parte da Contribuição de Intervenção no Domínio Econômico - CIDE	1.138			
1722.33.01.00	Transferência do Fundo Estadual da Saúde	13.603			
1722.99.00.00	Outras Transferências dos Estados	10.000			
1722.99.01.00	Outras Transferências dos Estados	10.000			
1724.00.00.00	Cota Parte do FUNDEB		2.808.933		
1724.01.00.00	Transferências de Recursos do FUNDEB	2.569.587			
1724.02.00.00	Transferências de Recursos da Complementação do FUNDEB	239.346			
1760.00.00.00	Transferências de Convênios			699.704	
1761.00.00.00	Transferências de Convênios da União e de Suas Entidades		667.704		
1761.03.00.00	Transferências de Convênios da União Destinadas a Programas de Assistência Social	97.193			



Prefeitura Municipal de Santana de Mangueira

Secretaria de Administração Financeira

Departamento de Contabilidade - Orçamento-Programa de 2014 - R\$ 1,00

Demonstrativo da Receita Segundo as Categorias Econômicas - ANEXO II - LF nº 4.320/64

Órgão

Cód. Receita	Descrição da Receita	Alíneas e Sub-alíneas	Rúbricas e Sub-rúbricas	Fontes e Sub-fontes	Categorias Econômicas e Sub-categorias Econômicas
001	Prefeitura Municipal de Santana de Mangueira				
1761.06.00.00	Transferências de Convênio da União destinadas a Programas de Turismo	200.000			
1761.11.00.00	Transferências de Convênios da União - Ministério do Esporte	313.661			
1761.99.00.00	Outras Transferências de Convenios da Uniao	56.850			
1762.00.00.00	Transferência de Convênios dos Estados e do Distrito Federal e de Suas Entidades		32.000		
1762.02.00.00	Transferências de Convênio dos Estados Destinadas a Programas de Educação	32.000			
1900.00.00.00	OUTRAS RECEITAS CORRENTES				41.240
1920.00.00.00	Idenizações e Restituições			25.000	
1921.00.00.00	Idenizações		5.000		
1921.06.00.00	Idenização por Danos Causados ao Patrimonio Publico	5.000			
1922.00.00.00	Restituições		20.000		
1922.99.00.00	Outras Restituições	20.000			
1930.00.00.00	Receita da Dívida Ativa			6.240	
1931.00.00.00	Receita da Dívida Ativa Tributária		6.240		
1931.11.00.00	Receita da Dívida Ativa do Imposto sobre a Propriedade Predial e Territorial Urb	6.240			
1990.00.00.00	Receitas Diversas			10.000	
1990.99.00.00	Outras Receitas	10.000			
2000.00.00.00	Receitas de Capital				14.020.036
2400.00.00.00	Transferências de Capital				14.020.036
2421.01.00.00	Transferências de Recursos do Sistema Único de Saúde – SUS	343.170			
2421.02.00.00	Transferências de Recursos Destinados a Programas de Educação	1.957.475			
2470.00.00.00	Transferências de Convênios			11.719.391	
2471.00.00.00	Transferências de Convênios da União e de suas Entidades		11.077.941		
2471.01.00.00	Transferências de Convênio da União para o Sistema Único de Saúde – SUS	100.000			
2471.02.00.00	Transferências de Convênio da União destinadas a Programas de Educação	121.757			
2471.06.00.00	Transferências de Convênio da União destinadas a Programas de Turismo	625.000			
2471.07.00.00	Transferências de Convênio da União - Ministério das Cidades	400.000			
2471.08.00.00	Transferências de Convênio da União - Ministério da Integração Nacional	1.650.000			
2471.09.00.00	Transferências de Convênio da União - Ministério da Agricultura, Pecuária e Abastecimento	500.000			
2471.12.00.00	Transferências de Convênio da União - FUNASA	6.571.996			
2471.14.00.00	Transferências de Convênio da União para os Programas da Assistência Social	39.519			
2471.15.00.00	Transferências de Convênios da União - Ministério do Esporte	1.001.519			
2471.99.00.00	Outras Transferências Convênios União	68.150			
2472.00.00.00	Transferências de Convênios dos Estados e do Distrito Federal e de suas Entidade		641.450		
2472.01.00.00	Transferências de Convênio dos Estados para o Sistema Único de Saúde - SUS	141.450			
2472.02.01.00	Convênios para a Educação	250.000			
2472.09.99.00	Outras Transferências de Convênios do Estado	250.000			
9000.00.00.00	Conta Retificadora da Receita Orçamentária				1.513.071
9700.00.00.00	Dedução da Receita Orçamentária em favor do FUNDEB				1.513.071
9721.00.00.00	Deduções das Receitas de Transferências da União		1.292.231		
	Dedução das Receitas de Transferências da União				



Prefeitura Municipal de Santana de Mangueira

Secretaria de Administração Financeira

Departamento de Contabilidade - Orçamento-Programa de 2014 - R\$ 1,00

Demonstrativo da Receita Segundo as Categorias Econômicas - ANEXO II - LF nº 4.320/64

Órgão

Cód. Receita	Descrição da Receita	Alíneas e Sub-alíneas	Rúbricas e Sub-rúbricas	Fontes e Sub-fontes	Categorias Econômicas e Sub-categorias Econômicas
001	Prefeitura Municipal de Santana de Mangueira				
9721.01.00.00		1.291.921			
9721.01.02.00	Dedução de Receita do FPM – FUNDEB e Redutor Financeiro	1.291.800			
9721.01.05.00	Dedução de Receita para a Formação do FUNDEB - ITR	121			
9721.36.00.00	Dedução de Receita p/ a Formação do FUNDEB – ICMS Desoneração - LC nº 87/96	310			
9722.00.00.00	Deduções das Receitas de Transferências dos Estados		220.840		
9722.01.00.00	Dedução das Receitas de Transferências dos Estados	220.840			
9722.01.01.00	Dedução de Receita para a Formação do FUNDEB – ICMS	214.257			
9722.01.02.00	Dedução de Receita para a Formação do FUNDEB - IPVA	6.366			
9722.01.04.00	Dedução de Receita para a Formação do FUNDEB - IPI – Exportação	217			


1 - Total: 25.868.421


1 - Total da Direta: 25.868.421


2 - Total da Indireta: 0

3 - Total (1 + 2): 25.868.421

Total da Intra-Orçamentária: 0


LUCICLEITSON MANGUEIRA
MAGALHÃES
SECRETÁRIO DE
ADMINISTRAÇÃO
FINANCEIRA


CLAIR LEJTÃO MARTINS
DINIZ
CRC/PB 4.395-O-7


TÂNIA MANGUEIRA NITÃO
INÁCIO
PREFEITA

**Prefeitura Municipal de Santana de Mangueira**

Secretaria de Administração Financeira

Departamento de Contabilidade - Orçamento-Programa de 2014 - R\$ 1,00

Fiscal e Seguridade

Demonstrativo da Despesa Segundo as Categorias Econômicas - ANEXO II - LF nº 4.320/64

Cód. Despesa	Descrição da Despesa	Desdobramento	Elemento	Categorias e Sub-categorias Econômicas	%
000.00	DESPESAS CORRENTES				
		Total:		11.075.330	42,81
		Direta:		11.075.330	
		Indireta:			
3100.00	PESSOAL E ENCARGOS SOCIAIS				
		Total:	6.907.627		26,70
		Direta:	6.907.627		
		Indireta:			
3190.00	Aplicações Diretas				
		Total:	6.907.627		26,70
		Direta:	6.907.627		
		Indireta:			
3190.04	Contratação por Tempo Determinado				
		Total:	438.112		1,69
		Direta:	438.112		
		Indireta:			
3190.11	Vencimentos e Vantagens Fixas - Pessoal Civil				
		Total:	5.436.002		21,01
		Direta:	5.436.002		
		Indireta:			
3190.13	Obrigações Patronais				
		Total:	980.013		3,79
		Direta:	980.013		
		Indireta:			
3190.16	Outras Despesas Variáveis - Pessoal Civil				
		Total:	12.000		0,05
		Direta:	12.000		
		Indireta:			
3190.91	Sentenças Judiciais				
		Total:	31.500		0,12
		Direta:	31.500		
		Indireta:			
3190.92	Despesas de Exercícios Anteriores				
		Total:	9.000		0,03
		Direta:	9.000		
		Indireta:			
3190.96	Ressarcimento de Despesas de Pessoal Requisitado				
		Total:	1.000		0,00
		Direta:	1.000		
		Indireta:			
3200.00	JUROS E ENCARGOS DA DÍVIDA				
		Total:	3.000		0,01
		Direta:	3.000		
		Indireta:			
3290.00	Aplicações Diretas				
		Total:	3.000		0,01
		Direta:	3.000		
		Indireta:			

**Prefeitura Municipal de Santana de Mangueira**

Secretaria de Administração Financeira

Departamento de Contabilidade - Orçamento-Programa de 2014 - R\$ 1,00

Fiscal e Seguridade

Demonstrativo da Despesa Segundo as Categorias Econômicas - ANEXO II - LF nº 4.320/64

Cód. Despesa	Descrição da Despesa	Desdobramento	Elemento	Categorias e Sub-categorias Econômicas	%
3290.21	Juros sobre a Dívida por Contrato	Total: 1.000 Direta: 1.000 Indireta:			0,00
3290.22	Outros Encargos sobre a Dívida por Contrato	Total: 2.000 Direta: 2.000 Indireta:			0,01
3300.00	OUTRAS DESPESAS CORRENTES	Total: Direta: Indireta:	4.164.703 4.164.703		16,10
3350.00	Transferências a Instituições Privadas sem Fins Lucrativos	Total: 47.500 Direta: 47.500 Indireta:			0,18
3350.39	Outros Serviços de Terceiros - Pessoa Jurídica	Total: 2.500 Direta: 2.500 Indireta:			0,01
3350.41	Contribuições	Total: 39.000 Direta: 39.000 Indireta:			0,15
3350.43	Subvenções Sociais	Total: 6.000 Direta: 6.000 Indireta:			0,02
3370.00	Transferências a Instituições Multigovernamentais Nacionais	Total: 33.000 Direta: 33.000 Indireta:			0,13
3371.41	Contribuições	Total: 33.000 Direta: 33.000 Indireta:			0,13
3390.00	Aplicações Diretas	Total: 4.084.203 Direta: 4.084.203 Indireta:			15,79
3390.04	Contratação por Tempo Determinado	Total: 3.000 Direta: 3.000 Indireta:			0,01
3390.14	Diárias - Civil	Total: 23.000 Direta: 23.000 Indireta:			0,09



Prefeitura Municipal de Santana de Mangueira

Secretaria de Administração Financeira

Departamento de Contabilidade - Orçamento-Programa de 2014 - R\$ 1,00

Fiscal e Seguridade

Demonstrativo da Despesa Segundo as Categorias Econômicas - ANEXO II - LF nº 4.320/64

Cód. Despesa	Descrição da Despesa	Desdobramento	Elemento	Categorias e Sub-categorias Econômicas	%
3390.18	Auxílio Financeiro a Estudantes	Total: 500 Direta: 500 Indireta:			0,00
3390.30	Material de Consumo	Total: 1.246.013 Direta: 1.246.013 Indireta:			4,82
3390.31	Premiações Culturais, Artísticas, Científicas, Desportivas e Outras (6)(I)	Total: 4.500 Direta: 4.500 Indireta:			0,02
3390.32	Material, Bem ou Serviço para Distribuição Gratuita	Total: 30.582 Direta: 30.582 Indireta:			0,12
3390.33	Passagens e Despesas com Locomoção	Total: 85.149 Direta: 85.149 Indireta:			0,33
3390.35	Serviços de Consultoria	Total: 258.744 Direta: 258.744 Indireta:			1,00
3390.36	Outros Serviços de Terceiros - Pessoa Física	Total: 1.039.801 Direta: 1.039.801 Indireta:			4,02
3390.39	Outros Serviços de Terceiros - Pessoa Jurídica	Total: 1.078.706 Direta: 1.078.706 Indireta:			4,17
3390.47	Obrigações Tributárias e Contributivas	Total: 125.300 Direta: 125.300 Indireta:			0,48
3390.48	Outros Auxílios Financeiros a Pessoas Físicas	Total: 130.408 Direta: 130.408 Indireta:			0,50
3390.91	Sentenças Judiciais	Total: 3.500 Direta: 3.500 Indireta:			0,01
3390.92	Despesas de Exercícios Anteriores	Total: 21.500 Direta: 21.500 Indireta:			0,08

**Prefeitura Municipal de Santana de Mangueira**

Secretaria de Administração Financeira

Departamento de Contabilidade - Orçamento-Programa de 2014 - R\$ 1,00

Fiscal e Seguridade

Demonstrativo da Despesa Segundo as Categorias Econômicas - ANEXO II - LF nº 4.320/64

Cód. Despesa	Descrição da Despesa	Desdobramento	Elemento	Categorias e Sub-categorias Econômicas	%
3390.93	Indenizações e Restituições	Total: Direta: Indireta:	33.500 33.500		0,13
4000.00	DESPESAS DE CAPITAL	Total: Direta: Indireta:		14.719.091 14.719.091	56,90
4400.00	INVESTIMENTOS	Total: Direta: Indireta:	14.411.091 14.411.091		55,71
4490.00	Aplicações Diretas	Total: Direta: Indireta:	14.411.091 14.411.091		55,71
4490.51	Obras e Instalações	Total: Direta: Indireta:	13.315.141 13.315.141		51,47
4490.52	Equipamentos e Material Permanente	Total: Direta: Indireta:	1.090.450 1.090.450		4,22
4490.92	Despesas de Exercícios Anteriores	Total: Direta: Indireta:	5.500 5.500		0,02
4500.00	INVERSÕES FINANCEIRAS	Total: Direta: Indireta:	10.000 10.000		0,04
4590.00	Aplicações Diretas	Total: Direta: Indireta:	10.000 10.000		0,04
4590.61	Aquisição de Imóveis	Total: Direta: Indireta:	10.000 10.000		0,04
4600.00	AMORTIZAÇÃO DA DÍVIDA	Total: Direta: Indireta:	298.000 298.000		1,15
4690.00	Aplicações Diretas	Total: Direta: Indireta:	298.000 298.000		1,15

**Prefeitura Municipal de Santana de Mangueira**

Secretaria de Administração Financeira


Departamento de Contabilidade - Orçamento-Programa de 2014 - R\$ 1,00


Fiscal e Seguridade

Demonstrativo da Despesa Segundo as Categorias Econômicas - ANEXO II - LF nº 4.320/64

Cód. Despesa	Descrição da Despesa	Desdobramento	Elemento	Categorias e Sub-categorias Econômicas	%
4690.71	Principal da Dívida Contratual Resgatado	Total:	298.000		1,15
		Direta:	298.000		
		Indireta:			
9000.00	Reserva de Contingência	Total:		74.000	0,29
		Direta:		74.000	
		Indireta:			
9900.00	Reserva de Contingência	Total:		74.000	0,29
		Direta:		74.000	
		Indireta:			
9990.00	Reserva de Contingência	Total:		74.000	0,29
		Direta:		74.000	
		Indireta:			
9999.99	Reserva de Contingência	Total:		74.000	0,29
		Direta:		74.000	
		Indireta:			

1 - Total da Direta: 25.868.421
2 - Total da Indireta: 0
3 - Total (1 + 2): 25.868.421
Total da Intra-Orçamentária: 0


LUCIOLEITSON MANGUEIRA
MAGALHÃES
SECRETÁRIO DE
ADMINISTRAÇÃO
FINANCEIRA


CLAIR LEITÃO MARTINS
DINIZ
CRC/PB 4.395-O-7

TÂNIA MANGUEIRA NITÃO
INÁCIO
PREFEITA

**Prefeitura Municipal de Santana de Mangueira**

Secretaria de Administração Financeira

Departamento de Contabilidade - Orçamento-Programa de 2014 - R\$ 1,00

Demonstrativo da Despesa Segundo as Categorias Econômicas - ANEXO II - LF nº 4.320/64

Fiscal

Cód. Despesa	Descrição da Despesa	Desdobramento	Elemento	Categorias e Sub-categorias Econômicas	%
5000.00	DESPESAS CORRENTES				
		Total:		8.068.326	31,19
		Direta:		8.068.326	
		Indireta:			
3100.00	PESSOAL E ENCARGOS SOCIAIS				
		Total:	5.288.414		20,44
		Direta:	5.288.414		
		Indireta:			
3190.00	Aplicações Diretas				
		Total:	5.288.414		20,44
		Direta:	5.288.414		
		Indireta:			
3190.04	Contratação por Tempo Determinado				
		Total:	309.654		1,20
		Direta:	309.654		
		Indireta:			
3190.11	Vencimentos e Vantagens Fixas - Pessoal Civil				
		Total:	4.149.847		16,04
		Direta:	4.149.847		
		Indireta:			
3190.13	Obrigações Patronais				
		Total:	783.413		3,03
		Direta:	783.413		
		Indireta:			
3190.16	Outras Despesas Variáveis - Pessoal Civil				
		Total:	8.500		0,03
		Direta:	8.500		
		Indireta:			
3190.91	Sentenças Judiciais				
		Total:	30.500		0,12
		Direta:	30.500		
		Indireta:			
3190.92	Despesas de Exercícios Anteriores				
		Total:	6.500		0,03
		Direta:	6.500		
		Indireta:			
3200.00	JUROS E ENCARGOS DA DÍVIDA				
		Total:	3.000		0,01
		Direta:	3.000		
		Indireta:			
3290.00	Aplicações Diretas				
		Total:	3.000		0,01
		Direta:	3.000		
		Indireta:			
3290.21	Juros sobre a Dívida por Contrato				
		Total:	1.000		0,00
		Direta:	1.000		
		Indireta:			



Prefeitura Municipal de Santana de Mangueira

Secretaria de Administração Financeira

Departamento de Contabilidade - Orçamento-Programa de 2014 - R\$ 1,00

Demonstrativo da Despesa Segundo as Categorias Econômicas - ANEXO II - LF nº 4.320/64

Fiscal

Cód. Despesa	Descrição da Despesa	Desdobramento	Elemento	Categorias e Sub-categorias Econômicas	%
3290.22	Outros Encargos sobre a Dívida por Contrato	Total: Direta: Indireta:	2.000 2.000		0,01
3300.00	OUTRAS DESPESAS CORRENTES	Total: Direta: Indireta:	2.776.912 2.776.912		10,73
3350.00	Transferências a Instituições Privadas sem Fins Lucrativos	Total: Direta: Indireta:	40.000 40.000		0,15
3350.41	Contribuições	Total: Direta: Indireta:	37.500 37.500		0,14
3350.43	Subvenções Sociais	Total: Direta: Indireta:	2.500 2.500		0,01
3390.00	Aplicações Diretas	Total: Direta: Indireta:	2.736.912 2.736.912		10,58
3390.04	Contratação por Tempo Determinado	Total: Direta: Indireta:	500 500		0,00
3390.14	Diárias - Civil	Total: Direta: Indireta:	15.500 15.500		0,06
3390.18	Auxílio Financeiro a Estudantes	Total: Direta: Indireta:	500 500		0,00
3390.30	Material de Consumo	Total: Direta: Indireta:	666.839 666.839		2,58
3390.31	Premiações Culturais, Artísticas, Científicas, Desportivas e Outras (6)(I)	Total: Direta: Indireta:	4.500 4.500		0,02
3390.32	Material, Bem ou Serviço para Distribuição Gratuita	Total: Direta: Indireta:	13.000 13.000		0,05



Prefeitura Municipal de Santana de Mangueira

Secretaria de Administração Financeira

Departamento de Contabilidade - Orçamento-Programa de 2014 - R\$ 1,00

Demonstrativo da Despesa Segundo as Categorias Econômicas - ANEXO II - LF nº 4.320/64

Fiscal

Cód. Despesa	Descrição da Despesa	Desdobramento	Elemento	Categorias e Sub-categorias Econômicas	%
3390.33	Passagens e Despesas com Locomoção	Total: 6.700 Direta: 6.700 Indireta:			0,03
3390.35	Serviços de Consultoria	Total: 251.500 Direta: 251.500 Indireta:			0,97
3390.36	Outros Serviços de Terceiros - Pessoa Física	Total: 746.475 Direta: 746.475 Indireta:			2,89
3390.39	Outros Serviços de Terceiros - Pessoa Jurídica	Total: 873.598 Direta: 873.598 Indireta:			3,38
3390.47	Obrigações Tributárias e Contributivas	Total: 112.300 Direta: 112.300 Indireta:			0,43
3390.48	Outros Auxílios Financeiros a Pessoas Físicas	Total: 15.000 Direta: 15.000 Indireta:			0,06
3390.91	Sentenças Judiciais	Total: 2.500 Direta: 2.500 Indireta:			0,01
3390.92	Despesas de Exercícios Anteriores	Total: 17.500 Direta: 17.500 Indireta:			0,07
3390.93	Indenizações e Restituições	Total: 10.500 Direta: 10.500 Indireta:			0,04
4000.00	DESPESAS DE CAPITAL	Total:		7.383.065	28,54
		Direta:		7.383.065	
		Indireta:			
4400.00	INVESTIMENTOS	Total:	7.075.065		27,35
		Direta:	7.075.065		
		Indireta:			
4490.00	Aplicações Diretas	Total: 7.075.065 Direta: 7.075.065 Indireta:			27,35

**Prefeitura Municipal de Santana de Mangueira**

Secretaria de Administração Financeira

Departamento de Contabilidade - Orçamento-Programa de 2014 - R\$ 1,00

Demonstrativo da Despesa Segundo as Categorias Econômicas - ANEXO II - LF nº 4.320/64

Fiscal

Cód. Despesa	Descrição da Despesa	Desdobramento	Elemento	Categorias e Sub-categorias Econômicas	%
4490.51	Obras e Instalações	Total: 6.281.975 Direta: 6.281.975 Indireta:			24,28
4490.52	Equipamentos e Material Permanente	Total: 789.090 Direta: 789.090 Indireta:			3,05
4490.92	Despesas de Exercícios Anteriores	Total: 4.000 Direta: 4.000 Indireta:			0,02
4500.00	INVERSÕES FINANCEIRAS	Total: Direta: Indireta:	10.000 10.000		0,04
4590.00	Aplicações Diretas	Total: 10.000 Direta: 10.000 Indireta:			0,04
4590.61	Aquisição de Imóveis	Total: 10.000 Direta: 10.000 Indireta:			0,04
4600.00	AMORTIZAÇÃO DA DÍVIDA	Total: Direta: Indireta:	298.000 298.000		1,15
4690.00	Aplicações Diretas	Total: 298.000 Direta: 298.000 Indireta:			1,15
4690.71	Principal da Dívida Contratual Resgatado	Total: 298.000 Direta: 298.000 Indireta:			1,15
9000.00	Reserva de Contingência	Total: Direta: Indireta:		74.000 74.000	0,29
9900.00	Reserva de Contingência	Total: Direta: Indireta:	74.000 74.000		0,29
9990.00	Reserva de Contingência	Total: 74.000 Direta: 74.000 Indireta:			0,29



Prefeitura Municipal de Santana de Mangueira

Secretaria de Administração Financeira


Departamento de Contabilidade - Orçamento-Programa de 2014 - R\$ 1,00

Demonstrativo da Despesa Segundo as Categorias Econômicas - ANEXO II - LF nº 4.320/64


Fiscal

Cód. Despesa	Descrição da Despesa	Desdobramento	Elemento	Categorias e Sub-categorias Econômicas	%
9999.99	Reserva de Contingência				
		Total:	74.000		0,29
		Direta:	74.000		
		Indireta:			


1 - Total da Direta:	15.525.391
2 - Total da Indireta:	0
3 - Total (1 + 2):	15.525.391
Total da Intra-Orçamentária:	0



 LUCICLEITSON MANGUEIRA
 MAGALHÃES
 SECRETÁRIO DE
 ADMINISTRAÇÃO
 FINANCEIRA



 CLAIR LEITÃO MARTINS
 DINIZ
 CRC/PB 4.395-O-7



 TÂNIA MANGUEIRA NITÃO
 INÁCIO
 PREFEITA

**Prefeitura Municipal de Santana de Mangueira**

Secretaria de Administração Financeira

Departamento de Contabilidade - Orçamento-Programa de 2014 - R\$ 1,00

Demonstrativo da Despesa Segundo as Categorias Econômicas - ANEXO II - LF nº 4.320/64

Seguridade

Cód. Despesa	Descrição da Despesa	Desdobramento	Elemento	Categorias e Sub-categorias Econômicas	%
0000.00	DESPESAS CORRENTES				
		Total:		3.007.004	11,62
		Direta:		3.007.004	
		Indireta:			
3100.00	PESSOAL E ENCARGOS SOCIAIS				
		Total:	1.619.213		6,26
		Direta:	1.619.213		
		Indireta:			
3190.00	Aplicações Diretas				
		Total:	1.619.213		6,26
		Direta:	1.619.213		
		Indireta:			
3190.04	Contratação por Tempo Determinado				
		Total:	128.458		0,50
		Direta:	128.458		
		Indireta:			
3190.11	Vencimentos e Vantagens Fixas - Pessoal Civil				
		Total:	1.286.155		4,97
		Direta:	1.286.155		
		Indireta:			
3190.13	Obrigações Patronais				
		Total:	196.600		0,76
		Direta:	196.600		
		Indireta:			
3190.16	Outras Despesas Variáveis - Pessoal Civil				
		Total:	3.500		0,01
		Direta:	3.500		
		Indireta:			
3190.91	Sentenças Judiciais				
		Total:	1.000		0,00
		Direta:	1.000		
		Indireta:			
3190.92	Despesas de Exercícios Anteriores				
		Total:	2.500		0,01
		Direta:	2.500		
		Indireta:			
3190.96	Ressarcimento de Despesas de Pessoal Requisitado				
		Total:	1.000		0,00
		Direta:	1.000		
		Indireta:			
3300.00	OUTRAS DESPESAS CORRENTES				
		Total:	1.387.791		5,36
		Direta:	1.387.791		
		Indireta:			
3350.00	Transferências a Instituições Privadas sem Fins Lucrativos				
		Total:	7.500		0,03
		Direta:	7.500		
		Indireta:			

**Prefeitura Municipal de Santana de Mangueira**

Secretaria de Administração Financeira

Departamento de Contabilidade - Orçamento-Programa de 2014 - R\$ 1,00

Demonstrativo da Despesa Segundo as Categorias Econômicas - ANEXO II - LF nº 4.320/64

Seguridade

Cód. Despesa	Descrição da Despesa	Desdobramento	Elemento	Categorias e Sub-categorias Econômicas	%
3350.39	Outros Serviços de Terceiros - Pessoa Jurídica	Total: 2.500 Direta: 2.500 Indireta:			0,01
3350.41	Contribuições	Total: 1.500 Direta: 1.500 Indireta:			0,01
3350.43	Subvenções Sociais	Total: 3.500 Direta: 3.500 Indireta:			0,01
3370.00	Transferências a Instituições Multigovernamentais Nacionais	Total: 33.000 Direta: 33.000 Indireta:			0,13
3371.41	Contribuições	Total: 33.000 Direta: 33.000 Indireta:			0,13
3390.00	Aplicações Diretas	Total: 1.347.291 Direta: 1.347.291 Indireta:			5,21
3390.04	Contratação por Tempo Determinado	Total: 2.500 Direta: 2.500 Indireta:			0,01
3390.14	Diárias - Civil	Total: 7.500 Direta: 7.500 Indireta:			0,03
3390.30	Material de Consumo	Total: 579.174 Direta: 579.174 Indireta:			2,24
3390.32	Material, Bem ou Serviço para Distribuição Gratuita	Total: 17.582 Direta: 17.582 Indireta:			0,07
3390.33	Passagens e Despesas com Locomoção	Total: 78.449 Direta: 78.449 Indireta:			0,30
3390.35	Serviços de Consultoria	Total: 7.244 Direta: 7.244 Indireta:			0,03

**Prefeitura Municipal de Santana de Mangueira**

Secretaria de Administração Financeira

Departamento de Contabilidade - Orçamento-Programa de 2014 - R\$ 1,00

Demonstrativo da Despesa Segundo as Categorias Econômicas - ANEXO II - LF nº 4.320/64

Seguridade

Cód. Despesa	Descrição da Despesa	Desdobramento	Elemento	Categorias e Sub-categorias Econômicas	%
3390.36	Outros Serviços de Terceiros - Pessoa Física	Total: 293.326 Direta: 293.326 Indireta:			1,13
3390.39	Outros Serviços de Terceiros - Pessoa Jurídica	Total: 205.108 Direta: 205.108 Indireta:			0,79
3390.47	Obrigações Tributárias e Contributivas	Total: 13.000 Direta: 13.000 Indireta:			0,05
3390.48	Outros Auxílios Financeiros a Pessoas Físicas	Total: 115.408 Direta: 115.408 Indireta:			0,45
3390.91	Sentenças Judiciais	Total: 1.000 Direta: 1.000 Indireta:			0,00
3390.92	Despesas de Exercícios Anteriores	Total: 4.000 Direta: 4.000 Indireta:			0,02
3390.93	Indenizações e Restituições	Total: 23.000 Direta: 23.000 Indireta:			0,09
4000.00	DESPESAS DE CAPITAL	Total:		7.336.026	28,36
		Direta:		7.336.026	
		Indireta:			
4400.00	INVESTIMENTOS	Total:	7.336.026		28,36
		Direta:	7.336.026		
		Indireta:			
4490.00	Aplicações Diretas	Total: 7.336.026 Direta: 7.336.026 Indireta:			28,36
4490.51	Obras e Instalações	Total: 7.033.166 Direta: 7.033.166 Indireta:			27,19
4490.52	Equipamentos e Material Permanente	Total: 301.360 Direta: 301.360 Indireta:			1,16



Prefeitura Municipal de Santana de Mangueira

Secretaria de Administração Financeira


Departamento de Contabilidade - Orçamento-Programa de 2014 - R\$ 1,00

Demonstrativo da Despesa Segundo as Categorias Econômicas - ANEXO II - LF nº 4.320/64


Seguridade

Cód. Despesa	Descrição da Despesa	Desdobramento	Elemento	Categorias e Sub-categorias Econômicas	%
4490.92	Despesas de Exercícios Anteriores				
		Total:	1.500		0,01
		Direta:	1.500		
		Indireta:			


1 - Total da Direta:	10.343.030
2 - Total da Indireta:	0
3 - Total (1 + 2):	10.343.030
Total da Intra-Orçamentária:	0



 LUCICLEITSON MANGUEIRA
 MAGALHÃES
 SECRETÁRIO DE
 ADMINISTRAÇÃO
 FINANCEIRA



 CLAIR LEITÃO MARTINS
 DINIZ
 CRC/PB 4.395-O-7



 TÂNIA MANGUEIRA NITÃO
 INÁCIO
 PREFEITA

**Prefeitura Municipal de Santana de Mangueira**

Secretaria de Administração Financeira

Departamento de Contabilidade - Orçamento-Programa de 2014 - R\$ 1,00

Demonstrativo da Despesa Segundo as Categorias Econômicas - ANEXO II - LF nº 4.320/64

Órgão

Cód.	Descrição da Despesa	Desdobramento	Elemento	Categorias e Sub-categorias Econômicas
01	Prefeitura Municipal de Santana de Mangueira			
000.00	DESPESAS CORRENTES			10.515.330
3100.00	PESSOAL E ENCARGOS SOCIAIS		6.449.627	
3190.00	Aplicações Diretas	6.449.627		
3190.04	Contratação por Tempo Determinado	437.112		
3190.11	Vencimentos e Vantagens Fixas - Pessoal Civil	5.061.002		
3190.13	Obrigações Patronais	898.013		
3190.16	Outras Despesas Variáveis - Pessoal Civil	12.000		
3190.91	Sentenças Judiciais	31.500		
3190.92	Despesas de Exercícios Anteriores	9.000		
3190.96	Ressarcimento de Despesas de Pessoal Requisitado	1.000		
3200.00	JUROS E ENCARGOS DA DÍVIDA		3.000	
3290.00	Aplicações Diretas	3.000		
3290.21	Juros sobre a Dívida por Contrato	1.000		
3290.22	Outros Encargos sobre a Dívida por Contrato	2.000		
3300.00	OUTRAS DESPESAS CORRENTES		4.062.703	
3350.00	Transferências a Instituições Privadas sem Fins Lucrativos	47.500		
3350.39	Outros Serviços de Terceiros - Pessoa Jurídica	2.500		
3350.41	Contribuições	39.000		
3350.43	Subvenções Sociais	6.000		
3370.00	Transferências a Instituições Multigovernamentais Nacionais	33.000		
3371.41	Contribuições	33.000		
3390.00	Aplicações Diretas	3.982.203		
3390.04	Contratação por Tempo Determinado	3.000		
3390.14	Diárias - Civil	21.000		
3390.18	Auxílio Financeiro a Estudantes	500		
3390.30	Material de Consumo	1.226.013		
3390.31	Premiações Culturais, Artísticas, Científicas, Desportivas e Outras (6)(I)	4.500		
3390.32	Material, Bem ou Serviço para Distribuição Gratuita	30.582		
3390.33	Passagens e Despesas com Locomoção	84.949		
3390.35	Serviços de Consultoria	203.744		
3390.36	Outros Serviços de Terceiros - Pessoa Física	1.032.801		
3390.39	Outros Serviços de Terceiros - Pessoa Jurídica	1.061.706		
3390.47	Obrigações Tributárias e Contributivas	124.500		
3390.48	Outros Auxílios Financeiros a Pessoas Físicas	130.408		
3390.91	Sentenças Judiciais	3.500		
3390.92	Despesas de Exercícios Anteriores	21.500		
3390.93	Indenizações e Restituições	33.500		
000.00	DESPESAS DE CAPITAL			14.679.091
4400.00	INVESTIMENTOS		14.371.091	
4490.00	Aplicações Diretas	14.371.091		
4490.51	Obras e Instalações	13.295.141		
4490.52	Equipamentos e Material Permanente	1.070.450		
4490.92	Despesas de Exercícios Anteriores	5.500		
4500.00	INVERSÕES FINANCEIRAS		10.000	
4590.00	Aplicações Diretas	10.000		
4590.61	Aquisição de Imóveis	10.000		
4600.00	AMORTIZAÇÃO DA DÍVIDA		298.000	
4690.00	Aplicações Diretas	298.000		
4690.71	Principal da Dívida Contratual Resgatado	298.000		
000.00	Reserva de Contingência			74.000
9900.00	Reserva de Contingência		74.000	
9990.00	Reserva de Contingência	74.000		

**Prefeitura Municipal de Santana de Mangueira**

Secretaria de Administração Financeira

Departamento de Contabilidade - Orçamento-Programa de 2014 - R\$ 1,00

Demonstrativo da Despesa Segundo as Categorias Econômicas - ANEXO II - LF nº 4.320/64

Órgão

Cód.	Descrição da Despesa	Desdobramento	Elemento	Categorias e Sub-categorias Econômicas
01	Prefeitura Municipal de Santana de Mangueira			
9999.99	Reserva de Contingência	74.000		
			Total:	25.268.421



Prefeitura Municipal de Santana de Mangueira

Secretaria de Administração Financeira

Departamento de Contabilidade - Orçamento-Programa de 2014 - R\$ 1,00

Demonstrativo da Despesa Segundo as Categorias Econômicas - ANEXO II - LF nº 4.320/64


Órgão

Cód.	Descrição da Despesa	Desdobramento	Elemento	Categorias e Sub-categorias Econômicas
07	CAMARA MUNICIPAL DE SANTANA DE MANGUEIRA			
000.00	DESPESAS CORRENTES			560.000
3100.00	PESSOAL E ENCARGOS SOCIAIS		458.000	
3190.00	Aplicações Diretas	458.000		
3190.04	Contratação por Tempo Determinado	1.000		
3190.11	Vencimentos e Vantagens Fixas - Pessoal Civil	375.000		
3190.13	Obrigações Patronais	82.000		
3300.00	OUTRAS DESPESAS CORRENTES		102.000	
3390.00	Aplicações Diretas	102.000		
3390.14	Diárias - Civil	2.000		
3390.30	Material de Consumo	20.000		
3390.33	Passagens e Despesas com Locomoção	200		
3390.35	Serviços de Consultoria	55.000		
3390.36	Outros Serviços de Terceiros - Pessoa Física	7.000		
3390.39	Outros Serviços de Terceiros - Pessoa Jurídica	17.000		
3390.47	Obrigações Tributárias e Contributivas	800		
000.00	DESPESAS DE CAPITAL			40.000
4400.00	INVESTIMENTOS		40.000	
4490.00	Aplicações Diretas	40.000		
4490.51	Obras e Instalações	20.000		
4490.52	Equipamentos e Material Permanente	20.000		

Total: 600.000

1 - Total da Direta:	25.868.421
2 - Total da Indireta:	0
3 - Total (1 + 2):	25.868.421
Total da Intra-Orçamentária:	0


 LUCICLEITSON MANGUEIRA
 MAGALHÃES
 SECRETÁRIO DE
 ADMINISTRAÇÃO
 FINANCEIRA


 CLAIR LEILÃO MARTINS
 DINIZ
 CRC/PB 4.395-O-7


 TÂNIA MANGUEIRA NITÃO
 INÁCIO
 PREFEITA



Prefeitura Municipal de Santana de Mangueira

Secretaria de Administração Financeira

Departamento de Contabilidade - Orçamento-Programa de 2014 - R\$ 1,00

Quadro Detalhado da Despesa fixada por Unidade Orçamentária - Q.D.D.

			Classificação Institucional Funcional Programática			Dotação	%		
			Elemento de Despesa/Aplicações de Despesas/Fonte de Recursos	Esfera		Orçamentária			
01.010	Câmara Municipal					600.000	2,32		
01	031	2001	1001 Reforma e Ampliação do Prédio da Câmara Municipal			20.000	0,08		
			Objetivo: Melhorar as instalações físicas do Prédio da Câmara Municipal						
000001	4490.51	99 001	Obras e Instalações	Fiscal		20.000	0,08		
01	031	2001	2001 Manutenção da Câmara Municipal			580.000	2,24		
			Objetivo: Manter o bom funcionamento do Poder Legislativo						
000002	3190.04	99 001	Contratação por Tempo Determinado	Fiscal		1.000	0,00		
000003	3190.11	99 001	Vencimentos e Vantagens Fixas - Pessoal Civil	Fiscal		375.000	1,45		
000004	3190.13	99 001	Obrigações Patronais	Fiscal		82.000	0,32		
000005	3390.14	99 001	Diárias - Civil	Fiscal		2.000	0,01		
000006	3390.30	99 001	Material de Consumo	Fiscal		20.000	0,08		
000007	3390.33	99 001	Passagens e Despesas com Locomoção	Fiscal		200	0,00		
000008	3390.35	99 001	Serviços de Consultoria	Fiscal		55.000	0,21		
000009	3390.36	99 001	Outros Serviços de Terceiros - Pessoa Física	Fiscal		7.000	0,03		
000010	3390.39	99 001	Outros Serviços de Terceiros - Pessoa Jurídica	Fiscal		17.000	0,07		
000011	3390.47	99 001	Obrigações Tributárias e Contributivas	Fiscal		800	0,00		
000012	4490.52	99 001	Equipamentos e Material Permanente	Fiscal		20.000	0,08		
	Pessoal e Encargos Sociais	Juros e Encargos da Dívida	Outras Despesas Correntes	Investimentos	Inversões Financeiras	Amortização da Dívida	Reserva de Contingência		
Fiscal:	458.000		102.000	40.000				600.000	2,32
Seguridade:								0	0,00
Total:	458.000		102.000	40.000				600.000	2,32



Prefeitura Municipal de Santana de Mangueira

Secretaria de Administração Financeira

Departamento de Contabilidade - Orçamento-Programa de 2014 - R\$ 1,00

Quadro Detalhado da Despesa fixada por Unidade Orcamentária - O.D.D.

Classificação Institucional Funcional Programática
Elemento de Despesa/Aplicações de Despesas/Fonte de Recursos

Esfere

02.010 Gabinete do Prefeito

04 122 2002 2002 Manutenção do Gabinete do Prefeito

Objetivo: Manter as Atividades do Gabinete do Prefeito.

000013	3190.04	99	001	Contratação por Tempo Determinado	Fisc
000014	3190.11	99	001	Vencimentos e Vantagens Fixas - Pessoal Civil	Fisc
000015	3190.13	99	001	Obrigações Patronais	Fiscal
000016	3190.16	99	001	Outras Despesas Variáveis - Pessoal Civil	Fiscal
000017	3190.92	99	001	Despesas de Exercícios Anteriores	Fiscal
000018	3350.41	99	001	Contribuições	Fisc
000019	3350.43	99	001	Subvenções Sociais	Fisc
000020	3390.14	99	001	Diárias - Civil	Fiscal
000021	3390.30	99	001	Material de Consumo	Fiscal
000022	3390.31	99	001	Premiações Culturais, Artísticas, Científicas, Desportivas e Outras (6)(I)	Fisc
000023	3390.32	99	001	Material, Bem ou Serviço para Distribuição Gratuita	Fisc
000024	3390.33	99	001	Passagens e Despesas com Locomoção	Fiscal
000025	3390.35	99	001	Serviços de Consultoria	Fiscal
000026	3390.36	99	001	Outros Serviços de Terceiros - Pessoa Física	Fiscal
000027	3390.39	99	001	Outros Serviços de Terceiros - Pessoa Jurídica	Fisc
000028	3390.47	99	001	Obrigações Tributárias e Contributivas	Fisc
000029	3390.92	99	001	Despesas de Exercícios Anteriores	Fiscal
000030	3390.93	99	001	Indenizações e Restituições	Fiscal
000031	4490.52	99	001	Equipamentos e Material Permanente	Fiscal

08 244 2002 2003 Assistência Comunitária a Pessoas Carentes

Objetivo: Assistir às pessoas carentes com doação de materiais e ajudas diversas tais como: material para construção, documentos civis, cestas básicas, passagens, auxílio-funeral e outros.

000032	3390.32	99	001	Material, Bem ou Serviço para Distribuição Gratuita	Fisc
000033	3390.48	99	001	Outros Auxílios Financeiros a Pessoas Físicas	Fisc

	Pessoal e Encargos Sociais	Juros e Encargos da Dívida	Outras Despesas Correntes	Investimentos	Inversões Financeiras	Amortização da Dívida	Reserv. de Conting.
Fiscal:	265.350		284.500	3.000			
seguridade:							
Total:	265.350		284.500	3.000			

**Prefeitura Municipal de Santana de Mangueira**

Secretaria de Administração Financeira

Departamento de Contabilidade - Orçamento-Programa de 2014 - R\$ 1,00

Quadro Detalhado da Despesa fixada por Unidade Orçamentária - Q.D.D.

		Classificação Institucional Funcional Programática			Esfera	Dotação Orçamentária	%
		Elemento de Despesa/Aplicações de Despesas/Fonte de Recursos					
02.010	Gabinete do Prefeito					552.850	2,14
04	122	2002	2002	Manutenção do Gabinete do Prefeito		531.850	2,06
Objetivo: Manter as Atividades do Gabinete do Prefeito.							
000013	3190.04	99	001	Contratação por Tempo Determinado	Fiscal	5.000	0,02
000014	3190.11	99	001	Vencimentos e Vantagens Fixas - Pessoal Civil	Fiscal	258.350	1,00
000015	3190.13	99	001	Obrigações Patronais	Fiscal	1.000	0,00
000016	3190.16	99	001	Outras Despesas Variáveis - Pessoal Civil	Fiscal	500	0,00
000017	3190.92	99	001	Despesas de Exercícios Anteriores	Fiscal	500	0,00
000018	3350.41	99	001	Contribuições	Fiscal	13.000	0,05
000019	3350.43	99	001	Subvenções Sociais	Fiscal	500	0,00
000020	3390.14	99	001	Diárias - Civil	Fiscal	5.000	0,02
000021	3390.30	99	001	Material de Consumo	Fiscal	30.000	0,12
000022	3390.31	99	001	Premiações Culturais, Artísticas, Científicas, Desportivas e Outras (6)(I)	Fiscal	1.000	0,00
000023	3390.32	99	001	Material, Bem ou Serviço para Distribuição Gratuita	Fiscal	500	0,00
000024	3390.33	99	001	Passagens e Despesas com Locomoção	Fiscal	1.500	0,01
000025	3390.35	99	001	Serviços de Consultoria	Fiscal	72.000	0,28
000026	3390.36	99	001	Outros Serviços de Terceiros - Pessoa Física	Fiscal	55.000	0,21
000027	3390.39	99	001	Outros Serviços de Terceiros - Pessoa Jurídica	Fiscal	80.000	0,31
000028	3390.47	99	001	Obrigações Tributárias e Contributivas	Fiscal	1.000	0,00
000029	3390.92	99	001	Despesas de Exercícios Anteriores	Fiscal	1.000	0,00
000030	3390.93	99	001	Indenizações e Restituições	Fiscal	3.000	0,01
000031	4490.52	99	001	Equipamentos e Material Permanente	Fiscal	3.000	0,01
08	244	2002	2003	Assistência Comunitária a Pessoas Carentes		21.000	0,08
Objetivo: Assistir às pessoas carentes com doação de materiais e ajudas diversas tais como: materiais para construção, documentos civis, cestas básicas, passagens, auxílio-funeral e outros.							
000032	3390.32	99	001	Material, Bem ou Serviço para Distribuição Gratuita	Fiscal	6.000	0,02
000033	3390.48	99	001	Outros Auxílios Financeiros a Pessoas Físicas	Fiscal	15.000	0,06
<hr/>							
	Pessoal e Encargos Sociais	Juros e Encargos da Dívida	Outras Despesas Correntes	Investimentos	Inversões Financeiras	Amortização da Dívida	Reserva de Contingência
Fiscal:	265.350		284.500	3.000			
Seguridade:							0
Total:	265.350		284.500	3.000			552.850
							2,14

**Prefeitura Municipal de Santana de Mangueira**

Secretaria de Administração Financeira

Departamento de Contabilidade - Orçamento-Programa de 2014 - R\$ 1,00

Quadro Detalhado da Despesa fixada por Unidade Orçamentária - Q.D.D.

		Classificação Institucional Funcional Programática				Esfera	Dotação Orçamentária	%		
		Elemento de Despesa/Aplicações de Despesas/Fonte de Recursos								
02.020	Secretaria de Administração Geral						1.044.500	4,04		
04	122	2005	2004	Manutenção da Secretaria de Administração Geral			1.044.500	4,04		
Objetivo: Manter as atividades administrativas da Secretaria de Administração Geral, inclusive realizar a capacitação de servidores públicos municipais para o enfrentamento à violência contra a mulher.										
000034	3190.04	99	001	Contratação por Tempo Determinado		Fiscal	20.000	0,08		
000035	3190.11	99	001	Vencimentos e Vantagens Fixas - Pessoal Civil		Fiscal	510.000	1,97		
000036	3190.13	99	001	Obrigações Patronais		Fiscal	1.000	0,00		
000037	3190.16	99	001	Outras Despesas Variáveis - Pessoal Civil		Fiscal	1.000	0,00		
000038	3190.91	99	001	Sentenças Judiciais		Fiscal	30.000	0,12		
000039	3190.92	99	001	Despesas de Exercícios Anteriores		Fiscal	500	0,00		
000040	3350.41	99	001	Contribuições		Fiscal	500	0,00		
000041	3390.14	99	001	Diárias - Civil		Fiscal	1.500	0,01		
000042	3390.30	99	001	Material de Consumo		Fiscal	110.000	0,43		
000043	3390.30	99	006	Material de Consumo		Fiscal	1.465	0,01		
000044	3390.33	99	001	Passagens e Despesas com Locomoção		Fiscal	500	0,00		
000045	3390.35	99	001	Serviços de Consultoria		Fiscal	500	0,00		
000046	3390.36	99	001	Outros Serviços de Terceiros - Pessoa Física		Fiscal	80.000	0,31		
000047	3390.36	99	006	Outros Serviços de Terceiros - Pessoa Física		Fiscal	49.295	0,19		
000048	3390.39	99	001	Outros Serviços de Terceiros - Pessoa Jurídica		Fiscal	150.000	0,58		
000049	3390.39	99	006	Outros Serviços de Terceiros - Pessoa Jurídica		Fiscal	6.090	0,02		
000050	3390.47	99	001	Obrigações Tributárias e Contributivas		Fiscal	2.000	0,01		
000051	3390.91	99	001	Sentenças Judiciais		Fiscal	2.000	0,01		
000052	3390.92	99	001	Despesas de Exercícios Anteriores		Fiscal	6.000	0,02		
000053	3390.93	99	001	Indenizações e Restituições		Fiscal	1.000	0,00		
000054	4490.52	99	001	Equipamentos e Material Permanente		Fiscal	3.000	0,01		
000055	4490.52	99	006	Equipamentos e Material Permanente		Fiscal	68.150	0,26		
		Pessoal e Encargos Sociais	Juros e Encargos da Dívida	Outras Despesas Correntes	Investimentos	Inversões Financeiras	Amortização da Dívida	Reserva de Contingência		
Fiscal:		562.500		410.850	71.150				1.044.500	4,04
Seguridade:									0	0,00
Total:		562.500		410.850	71.150				1.044.500	4,04

**Prefeitura Municipal de Santana de Mangueira**

Secretaria de Administração Financeira

Departamento de Contabilidade - Orçamento-Programa de 2014 - R\$ 1,00

Quadro Detalhado da Despesa fixada por Unidade Orçamentária - Q.D.D.

Classificação Institucional Funcional Programática							Dotação	%			
Elemento de Despesa/Aplicações de Despesas/Fonte de Recursos							Orçamentária				
02.030	Secretaria de Administração Financeira						796.286	3,08			
28	843	0001	0001 Amortização e Encargos da Dívida Contratada				11.000	0,04			
Objetivo: Pagar encargos e o principal da dívida contratada.											
	000056	3290.21	99	001	Juros sobre a Dívida por Contrato	Fiscal	1.000	0,00			
	000057	4690.71	99	001	Principal da Dívida Contratual Resgatado	Fiscal	10.000	0,04			
28	843	0001	0002 Amortização e Encargos com a Dívida do INSS				290.000	1,12			
Objetivo: Pagamento mensal dos compromissos assumidos por contrato de refinanciamento de dívida junto ao INSS.											
	000058	3290.22	99	001	Outros Encargos sobre a Dívida por Contrato	Fiscal	2.000	0,01			
	000059	4690.71	99	001	Principal da Dívida Contratual Resgatado	Fiscal	288.000	1,11			
28	845	0001	0003 Contribuições ao PASEP				90.000	0,35			
Objetivo: Recolher mensalmente as contribuições devidas ao PASEP.											
	000060	3390.47	99	001	Obrigações Tributárias e Contributivas	Fiscal	90.000	0,35			
04	123	2006	2005 Manutenção das Atividades da Secretaria de Administração Financeira				405.286	1,57			
Objetivo: Manter as atividades administrativas da Secretaria de Administração Financeira.											
	000061	3190.04	99	001	Contratação por Tempo Determinado	Fiscal	6.035	0,02			
	000062	3190.11	99	001	Vencimentos e Vantagens Fixas - Pessoal Civil	Fiscal	44.460	0,17			
	000063	3190.13	99	001	Obrigações Patronais	Fiscal	202.791	0,78			
	000064	3190.16	99	001	Outras Despesas Variáveis - Pessoal Civil	Fiscal	500	0,00			
	000065	3190.92	99	001	Despesas de Exercícios Anteriores	Fiscal	500	0,00			
	000066	3350.41	99	001	Contribuições	Fiscal	500	0,00			
	000067	3390.14	99	001	Diárias - Civil	Fiscal	1.000	0,00			
	000068	3390.30	99	001	Material de Consumo	Fiscal	8.000	0,03			
	000069	3390.31	99	001	Premiações Culturais, Artísticas, Científicas, Desportivas e Outras (6)(I)	Fiscal	1.000	0,00			
	000070	3390.33	99	001	Passagens e Despesas com Locomoção	Fiscal	500	0,00			
	000071	3390.35	99	001	Serviços de Consultoria	Fiscal	66.000	0,26			
	000072	3390.36	99	001	Outros Serviços de Terceiros - Pessoa Física	Fiscal	10.000	0,04			
	000073	3390.39	99	001	Outros Serviços de Terceiros - Pessoa Jurídica	Fiscal	50.000	0,19			
	000074	3390.47	99	001	Obrigações Tributárias e Contributivas	Fiscal	5.000	0,02			
	000075	3390.92	99	001	Despesas de Exercícios Anteriores	Fiscal	3.000	0,01			
	000076	3390.93	99	001	Indenizações e Restituições	Fiscal	1.000	0,00			
	000077	4490.52	99	001	Equipamentos e Material Permanente	Fiscal	3.000	0,01			
	000078	4490.92	99	001	Despesas de Exercícios Anteriores	Fiscal	2.000	0,01			
			Pessoal e Encargos Sociais	Juros e Encargos da Dívida	Outras Despesas Correntes	Investimentos	Inversões Financeiras	Amortização da Dívida	Reserva de Contingência		
Fiscal:			254.286	3.000	236.000	5.000		298.000		796.286	3,08
Seguridade:										0	0,00
Total:			254.286	3.000	236.000	5.000		298.000		796.286	3,08



Prefeitura Municipal de Santana de Mangueira

Secretaria de Administração Financeira

Departamento de Contabilidade - Orçamento-Programa de 2014 - R\$ 1,00

Quadro Detalhado da Despesa fixada por Unidade Orçamentária - Q.D.D.

Classificação Institucional Funcional Programática		Esfera	Dotação	%
Elemento de Despesa/Aplicações de Despesas/Fonte de Recursos			Orçamentária	
02.040	Secretaria de Educação, Cultura e Desporto		9.111.027	35,22
12 361 1023 1002	Aquisição de Transporte Escolar		338.257	1,31
	Objetivo: Aquisição de transporte escolar para atender aos alunos do ensino fundamental.			
000079 4490.52 99 002	Equipamentos e Material Permanente	Fiscal	10.000	0,04
000080 4490.52 99 005	Equipamentos e Material Permanente	Fiscal	196.500	0,76
000081 4490.52 99 006	Equipamentos e Material Permanente	Fiscal	121.757	0,47
000082 4490.52 99 009	Equipamentos e Material Permanente	Fiscal	10.000	0,04
12 361 1023 1003	Construção, reforma e ampliação de Unidades Escolares		2.060.975	7,97
	Objetivo: Construir, reformar ou ampliar unidades escolares no município.			
000083 3390.39 99 009	Outros Serviços de Terceiros - Pessoa Jurídica	Fiscal	10.000	0,04
000084 4490.51 99 002	Obras e Instalações	Fiscal	20.000	0,08
000085 4490.51 99 005	Obras e Instalações	Fiscal	1.760.975	6,81
000086 4490.51 99 006	Obras e Instalações	Fiscal	250.000	0,97
000087 4490.51 99 009	Obras e Instalações	Fiscal	20.000	0,08
12 365 1024 1004	Construção, Ampliação e Reforma de Creche		25.000	0,10
	Objetivo: Construir, ampliar ou reformar creches no município.			
000088 3390.39 99 009	Outros Serviços de Terceiros - Pessoa Jurídica	Fiscal	10.000	0,04
000089 4490.51 99 002	Obras e Instalações	Fiscal	5.000	0,02
000090 4490.51 99 009	Obras e Instalações	Fiscal	10.000	0,04
27 812 1026 1005	Implantação, Ampliação ou melhoria de Obras de Infra- Estrutura Esportiva		1.003.000	3,88
	Objetivo: Construir, ampliar ou reformar campo de futebol, quadra, ginásio, Academia ao Ar Livre, Pista de Atletismo e outros, para atender a zona urbana e demais localidades, demanda do orçamento participativo.			
000091 4490.51 99 001	Obras e Instalações	Fiscal	5.000	0,02
000092 4490.51 99 006	Obras e Instalações	Fiscal	998.000	3,86
23 695 1028 1006	Implantação de Infraestrutura Turística		630.000	2,44
	Objetivo: Implantar no município infraestrutura turística, através da construção de portal turístico, pavimentação, construção e revitalização de praças e outros.			
000093 4490.51 99 001	Obras e Instalações	Fiscal	5.000	0,02
000094 4490.51 99 006	Obras e Instalações	Fiscal	625.000	2,42
27 812 1026 1007	Implantação de Núcleo Esportivo		156.530	0,61
	Objetivo: Implantar Núcleo Esportivo visando promover melhores índices de saúde, melhor desenvolvimento educacional, recuperação de jovens marginalizados através da prática esportiva, bem como a integração social de jovens de comunidades mais pobres. O esporte é uma ferramenta de auxílio no processo de desenvolvimento educacional, social e de saúde do ser humano.			
000095 3390.30 99 001	Material de Consumo	Fiscal	1.000	0,00
000096 3390.30 99 006	Material de Consumo	Fiscal	27.741	0,11
000097 3390.39 99 001	Outros Serviços de Terceiros - Pessoa Jurídica	Fiscal	1.000	0,00
000098 3390.39 99 006	Outros Serviços de Terceiros - Pessoa Jurídica	Fiscal	122.270	0,47
000099 4490.52 99 001	Equipamentos e Material Permanente	Fiscal	1.000	0,00
000100 4490.52 99 006	Equipamentos e Material Permanente	Fiscal	3.519	0,01
12 361 1023 2006	Manutenção das Atividades do Ensino Fundamental-MDE		1.097.531	4,24
	Objetivo: Manter as atividades do ensino fundamental, inclusive capacitação de professores e servidores vinculados ao ensino fundamental.			
	Contratação por Tempo Determinado			0,04



Prefeitura Municipal de Santana de Mangueira

Secretaria de Administração Financeira

Departamento de Contabilidade - Orçamento-Programa de 2014 - R\$ 1,00

Quadro Detalhado da Despesa fixada por Unidade Orçamentária - Q.D.D.

Classificação Institucional Funcional Programática			Esfera	Dotação Orçamentária	%
Elemento de Despesa/Aplicações de Despesas/Fonte de Recursos					
02.040	Secretaria de Educação, Cultura e Desporto			9.111.027	35,22
000101	3190.04	99 009	Fiscal	10.000	
000102	3190.11	99 009	Fiscal	506.031	1,96
000103	3190.13	99 009	Fiscal	320.000	1,24
000104	3190.16	99 009	Fiscal	1.000	0,00
000105	3190.91	99 009	Fiscal	500	0,00
000106	3190.92	99 009	Fiscal	1.000	0,00
000107	3350.41	99 009	Fiscal	500	0,00
000108	3350.43	99 009	Fiscal	500	0,00
000109	3390.04	99 009	Fiscal	500	0,00
000110	3390.14	99 009	Fiscal	3.000	0,01
000111	3390.18	99 001	Fiscal	500	0,00
000112	3390.30	99 009	Fiscal	80.000	0,31
000113	3390.31	99 009	Fiscal	500	0,00
000114	3390.33	99 009	Fiscal	3.000	0,01
000115	3390.35	99 009	Fiscal	6.000	0,02
000116	3390.36	99 009	Fiscal	70.000	0,27
000117	3390.39	99 009	Fiscal	60.000	0,23
000118	3390.47	99 009	Fiscal	10.000	0,04
000119	3390.91	99 009	Fiscal	500	0,00
000120	3390.92	99 009	Fiscal	4.000	0,02
000121	3390.93	99 009	Fiscal	4.000	0,02
000122	4490.51	99 009	Fiscal	5.000	0,02
000123	4490.52	99 009	Fiscal	10.000	0,04
000124	4490.92	99 009	Fiscal	1.000	0,00
12 365 1024 2007	Manutenção das Atividades do Ensino Infantil - MDE			47.919	0,19
Objetivo: Manter as atividades do Ensino Infantil - MDE, inclusive capacitação de professores e servidores vinculados ao ensino infantil.					
000125	3190.04	99 009	Fiscal	6.480	0,02
000126	3190.11	99 009	Fiscal	20.000	0,08
000127	3190.13	99 009	Fiscal	5.939	0,02
000128	3190.16	99 009	Fiscal	500	0,00
000129	3190.92	99 009	Fiscal	500	0,00
000130	3350.41	99 009	Fiscal	500	0,00
000131	3390.14	99 009	Fiscal	500	0,00
000132	3390.30	99 009	Fiscal	3.000	0,01
000133	3390.35	99 009	Fiscal	1.000	0,00
000134	3390.36	99 009	Fiscal	4.000	0,02
000135	3390.39	99 009	Fiscal	2.000	0,01
000136	3390.92	99 009	Fiscal	1.000	0,00
000137	3390.93	99 009	Fiscal	500	0,00
000138	4490.52	99 009	Fiscal	2.000	0,01
12 366 1027 2008	Manutenção da Educação de Jovens e Adultos			106.139	0,41
Objetivo: Manter a educação de jovens e adultos, inclusive capacitação de professores e servidores vinculados a educação de jovens e adultos.					
000139	3190.04	99 005	Fiscal	57.899	0,22
000140	3190.04	99 009	Fiscal	1.560	0,01
000141	3190.11	99 009	Fiscal	3.120	0,01



Prefeitura Municipal de Santana de Mangueira

Secretaria de Administração Financeira

Departamento de Contabilidade - Orçamento-Programa de 2014 - R\$ 1,00

Quadro Detalhado da Despesa fixada por Unidade Orçamentária - Q.D.D.

Classificação Institucional Funcional Programática			Esfera	Dotação Orçamentária	%	
Elemento de Despesa/Aplicações de Despesas/Fonte de Recursos						
02.040	Secretaria de Educação, Cultura e Desporto			9.111.027	35,22	
000142	3190.13	99 009	Obrigações Patronais	Fiscal	1.560	0,01
000143	3190.16	99 009	Outras Despesas Variáveis - Pessoal Civil	Fiscal	500	0,00
000144	3190.92	99 009	Despesas de Exercícios Anteriores	Fiscal	500	0,00
000145	3350.43	99 009	Subvenções Sociais	Fiscal	500	0,00
000146	3390.30	99 005	Material de Consumo	Fiscal	10.000	0,04
000147	3390.30	99 009	Material de Consumo	Fiscal	2.000	0,01
000148	3390.35	99 005	Serviços de Consultoria	Fiscal	15.000	0,06
000149	3390.35	99 009	Serviços de Consultoria	Fiscal	1.000	0,00
000150	3390.36	99 005	Outros Serviços de Terceiros - Pessoa Física	Fiscal	3.000	0,01
000151	3390.36	99 009	Outros Serviços de Terceiros - Pessoa Física	Fiscal	1.000	0,00
000152	3390.39	99 005	Outros Serviços de Terceiros - Pessoa Jurídica	Fiscal	3.000	0,01
000153	3390.39	99 009	Outros Serviços de Terceiros - Pessoa Jurídica	Fiscal	4.000	0,02
000154	3390.92	99 009	Despesas de Exercícios Anteriores	Fiscal	500	0,00
000155	4490.52	99 009	Equipamentos e Material Permanente	Fiscal	1.000	0,00
12 361 1023 2009	Manutenção da Merenda Escolar do Ensino Fundamental - PNAE			106.352	0,41	
	Objetivo: Adquirir gêneros alimentícios para a merenda dos alunos das escolas municipais do ensino fundamental.					
000156	3390.30	99 001	Material de Consumo	Fiscal	35.000	0,14
000157	3390.30	99 005	Material de Consumo	Fiscal	71.352	0,28
12 361 1023 2010	Manutenção do Ensino Fundamental - Fundeb - 60%			1.722.739	6,66	
	Objetivo: Manter as atividades do Ensino Fundamental - Fundeb 60%.					
000158	3190.04	99 002	Contratação por Tempo Determinado	Fiscal	20.000	0,08
000159	3190.11	99 002	Vencimentos e Vantagens Fixas - Pessoal Civil	Fiscal	1.557.616	6,02
000160	3190.13	99 002	Obrigações Patronais	Fiscal	144.623	0,56
000161	3190.16	99 002	Outras Despesas Variáveis - Pessoal Civil	Fiscal	500	0,00
12 361 1023 2011	Manutenção do Ensino Fundamental - Fundeb - 40%			808.000	3,12	
	Objetivo: Manter as atividades do Ensino Fundamental - Fundeb 40%.					
000162	3190.04	99 002	Contratação por Tempo Determinado	Fiscal	20.000	0,08
000163	3190.11	99 002	Vencimentos e Vantagens Fixas - Pessoal Civil	Fiscal	700.000	2,71
000164	3190.13	99 002	Obrigações Patronais	Fiscal	20.000	0,08
000165	3190.16	99 002	Outras Despesas Variáveis - Pessoal Civil	Fiscal	1.000	0,00
000166	3190.92	99 002	Despesas de Exercícios Anteriores	Fiscal	1.000	0,00
000167	3350.41	99 002	Contribuições	Fiscal	500	0,00
000168	3350.43	99 002	Subvenções Sociais	Fiscal	500	0,00
000169	3390.14	99 002	Diárias - Civil	Fiscal	500	0,00
000170	3390.30	99 002	Material de Consumo	Fiscal	50.000	0,19
000171	3390.33	99 002	Passagens e Despesas com Locomoção	Fiscal	500	0,00
000172	3390.35	99 002	Serviços de Consultoria	Fiscal	500	0,00
000173	3390.36	99 002	Outros Serviços de Terceiros - Pessoa Física	Fiscal	5.000	0,02
000174	3390.39	99 002	Outros Serviços de Terceiros - Pessoa Jurídica	Fiscal	5.000	0,02
000175	3390.47	99 002	Obrigações Tributárias e Contributivas	Fiscal	1.000	0,00
000176	3390.92	99 002	Despesas de Exercícios Anteriores	Fiscal	500	0,00
000177	4490.52	99 002	Equipamentos e Material Permanente	Fiscal	2.000	0,01
12 361 1023 2012	Manutenção do Transporte Escolar do Ensino Fundamental			309.210	1,20	
	Objetivo: Manter as atividades do transporte escolar do Ensino Fundamental.					



Prefeitura Municipal de Santana de Mangueira

Secretaria de Administração Financeira

Departamento de Contabilidade - Orçamento-Programa de 2014 - R\$ 1,00

Quadro Detalhado da Despesa fixada por Unidade Orçamentária - Q.D.D.

Classificação Institucional Funcional Programática						Esfera	Dotação Orçamentária	%
Elemento de Despesa/Aplicações de Despesas/Fonte de Recursos								
02.040	Secretaria de Educação, Cultura e Desporto						9.111.027	35,22
000178	3390.36	99	002	Outros Serviços de Terceiros - Pessoa Física		Fiscal	200.000	0,77
000179	3390.36	99	005	Outros Serviços de Terceiros - Pessoa Física		Fiscal	26.210	0,10
000180	3390.36	99	006	Outros Serviços de Terceiros - Pessoa Física		Fiscal	32.000	0,12
000181	3390.36	99	009	Outros Serviços de Terceiros - Pessoa Física		Fiscal	50.000	0,19
000182	3390.39	99	005	Outros Serviços de Terceiros - Pessoa Jurídica		Fiscal	500	0,00
000183	3390.39	99	009	Outros Serviços de Terceiros - Pessoa Jurídica		Fiscal	500	0,00
12	365	1024	2013	Manutenção da Merenda Escolar da Creche - PNAC			38.000	0,15
Objetivo: Adquirir gêneros alimentícios para merenda destinados aos alunos das creches municipais.								
000184	3390.30	99	001	Material de Consumo		Fiscal	30.000	0,12
000185	3390.30	99	005	Material de Consumo		Fiscal	8.000	0,03
12	361	1023	2014	Manutenção do Salário Educação -QSE			79.164	0,31
Objetivo: Manter a cota municipal de Salário Educação.								
000186	3390.30	99	005	Material de Consumo		Fiscal	42.000	0,16
000187	3390.35	99	005	Serviços de Consultoria		Fiscal	3.000	0,01
000188	3390.36	99	005	Outros Serviços de Terceiros - Pessoa Física		Fiscal	20.000	0,08
000189	3390.39	99	005	Outros Serviços de Terceiros - Pessoa Jurídica		Fiscal	5.000	0,02
000190	4490.52	99	005	Equipamentos e Material Permanente		Fiscal	9.164	0,04
12	361	1023	2015	Programa Dinheiro Direto na Escola - PDDE			14.116	0,05
Objetivo: Manter o Programa Dinheiro Direto na Escola - PDDE								
000191	3390.30	99	005	Material de Consumo		Fiscal	13.116	0,05
000192	3390.36	99	005	Outros Serviços de Terceiros - Pessoa Física		Fiscal	500	0,00
000193	3390.39	99	005	Outros Serviços de Terceiros - Pessoa Jurídica		Fiscal	500	0,00
12	366	1027	2016	Manutenção da Educação de Jovens e Adultos - Fundeb 60%			4.120	0,02
Objetivo: Manter a educação de jovens e adultos - Fundeb 60%								
000194	3190.04	99	002	Contratação por Tempo Determinado		Fiscal	1.560	0,01
000195	3190.11	99	002	Vencimentos e Vantagens Fixas - Pessoal Civil		Fiscal	1.560	0,01
000196	3190.13	99	002	Obrigações Patronais		Fiscal	500	0,00
000197	3190.16	99	002	Outras Despesas Variáveis - Pessoal Civil		Fiscal	500	0,00
12	366	1027	2017	Manutenção da Educação de Jovens e Adultos - Fundeb 40%			8.120	0,03
Objetivo: Manter a educação de jovens e adultos - Fundeb 40%								
000198	3190.04	99	002	Contratação por Tempo Determinado		Fiscal	1.560	0,01
000199	3190.11	99	002	Vencimentos e Vantagens Fixas - Pessoal Civil		Fiscal	1.560	0,01
000200	3190.13	99	002	Obrigações Patronais		Fiscal	500	0,00
000201	3190.16	99	002	Outras Despesas Variáveis - Pessoal Civil		Fiscal	500	0,00
000202	3190.92	99	002	Despesas de Exercícios Anteriores		Fiscal	500	0,00
000203	3350.43	99	002	Subvenções Sociais		Fiscal	500	0,00
000204	3390.30	99	002	Material de Consumo		Fiscal	500	0,00
000205	3390.35	99	002	Serviços de Consultoria		Fiscal	500	0,00
000206	3390.36	99	002	Outros Serviços de Terceiros - Pessoa Física		Fiscal	500	0,00
000207	3390.39	99	002	Outros Serviços de Terceiros - Pessoa Jurídica		Fiscal	500	0,00
000208	3390.47	99	002	Obrigações Tributárias e Contributivas		Fiscal	500	0,00
000209	3390.92	99	002	Despesas de Exercícios Anteriores		Fiscal	500	0,00



Prefeitura Municipal de Santana de Mangueira

Secretaria de Administração Financeira

Departamento de Contabilidade - Orçamento-Programa de 2014 - R\$ 1,00

Quadro Detalhado da Despesa fixada por Unidade Orçamentária - Q.D.D.

Classificação Institucional Funcional Programática			Esfera	Dotação Orçamentária	%	
Elemento de Despesa/Aplicações de Despesas/Fonte de Recursos						
02.040	Secretaria de Educação, Cultura e Desporto			9.111.027	35,22	
12	365	1024	2018 Manutenção do Ensino Infantil - Fundeb 60%	6.120	0,02	
Objetivo: Manter as atividades do Ensino Infantil- Fundeb 60%						
000210	3190.04	99 002	Contratação por Tempo Determinado	Fiscal	2.560	0,01
000211	3190.11	99 002	Vencimentos e Vantagens Fixas - Pessoal Civil	Fiscal	2.560	0,01
000212	3190.13	99 002	Obrigações Patronais	Fiscal	500	0,00
000213	3190.16	99 002	Outras Despesas Variáveis - Pessoal Civil	Fiscal	500	0,00
12	365	1024	2019 Manutenção do Ensino Infantil - Fundeb 40%	30.000	0,12	
Objetivo: Manter as atividades do Ensino Infantil - Fundeb 40%						
000214	3190.04	99 002	Contratação por Tempo Determinado	Fiscal	3.000	0,01
000215	3190.11	99 002	Vencimentos e Vantagens Fixas - Pessoal Civil	Fiscal	20.000	0,08
000216	3190.13	99 002	Obrigações Patronais	Fiscal	1.000	0,00
000217	3190.16	99 002	Outras Despesas Variáveis - Pessoal Civil	Fiscal	500	0,00
000218	3190.92	99 002	Despesas de Exercícios Anteriores	Fiscal	500	0,00
000219	3390.14	99 002	Diárias - Civil	Fiscal	500	0,00
000220	3390.30	99 002	Material de Consumo	Fiscal	500	0,00
000221	3390.36	99 002	Outros Serviços de Terceiros - Pessoa Física	Fiscal	1.000	0,00
000222	3390.39	99 002	Outros Serviços de Terceiros - Pessoa Jurídica	Fiscal	1.000	0,00
000223	3390.47	99 002	Obrigações Tributárias e Contributivas	Fiscal	500	0,00
000224	3390.92	99 002	Despesas de Exercícios Anteriores	Fiscal	500	0,00
000225	4490.52	99 002	Equipamentos e Material Permanente	Fiscal	1.000	0,00
12	365	1024	2020 Manutenção do Programa Nacional de Alimentação Pré-Escolar - PNAP	16.100	0,06	
Objetivo: Adquirir gêneros alimentícios para a merenda escolar dos alunos da pré-escola.						
000226	3390.30	99 001	Material de Consumo	Fiscal	3.000	0,01
000227	3390.30	99 005	Material de Consumo	Fiscal	13.100	0,05
12	365	1024	2021 Manutenção do Transporte Escolar do Ensino Infantil	350	0,00	
Objetivo: Manter as Atividades do Transporte Escolar do Ensino Infantil.						
000228	3390.36	99 005	Outros Serviços de Terceiros - Pessoa Física	Fiscal	150	0,00
000229	3390.36	99 009	Outros Serviços de Terceiros - Pessoa Física	Fiscal	100	0,00
000230	3390.39	99 009	Outros Serviços de Terceiros - Pessoa Jurídica	Fiscal	100	0,00
12	362	1023	2022 Manutenção do Transporte Escolar do Ensino Médio	21.720	0,08	
Objetivo: Manter as Atividades do Transporte Escolar do Ensino Médio.						
000231	3390.36	99 001	Outros Serviços de Terceiros - Pessoa Física	Fiscal	500	0,00
000232	3390.36	99 005	Outros Serviços de Terceiros - Pessoa Física	Fiscal	20.220	0,08
000233	3390.39	99 001	Outros Serviços de Terceiros - Pessoa Jurídica	Fiscal	500	0,00
000234	3390.39	99 005	Outros Serviços de Terceiros - Pessoa Jurídica	Fiscal	500	0,00
12	366	1027	2023 Manutenção da Merenda Escolar do PNAE-EJA	1.600	0,01	
Objetivo: Adquirir gêneros alimentícios para a merenda escolar dos alunos do EJA.						
000235	3390.30	99 001	Material de Consumo	Fiscal	1.000	0,00
000236	3390.30	99 005	Material de Consumo	Fiscal	600	0,00
23	695	1028	2024 Promoção de Eventos Sociais e Culturais	248.000	0,96	
Objetivo: Promover e apoiar as festas de São João, Festa de Nossa Senhora Santana, Santo Expedito, Santo Antonio, Emancipação Política e outros eventos tradicionais do município.						



Prefeitura Municipal de Santana de Mangueira

Secretaria de Administração Financeira

Departamento de Contabilidade - Orçamento-Programa de 2014 - R\$ 1,00

Quadro Detalhado da Despesa fixada por Unidade Orçamentária - Q.D.D.

Classificação Institucional Funcional Programática			Esfera	Dotação Orçamentária	%	
Elemento de Despesa/Aplicações de Despesas/Fonte de Recursos						
02.040	Secretaria de Educação, Cultura e Desporto			9.111.027	35,22	
000237	3350.41	99 001	Contribuições	Fiscal	1.000	0,00
000238	3390.30	99 001	Material de Consumo	Fiscal	6.000	0,02
000239	3390.30	99 006	Material de Consumo	Fiscal	5.000	0,02
000240	3390.31	99 001	Premiações Culturais, Artísticas, Científicas, Desportivas e Outras (6)(I)	Fiscal	1.000	0,00
000241	3390.36	99 001	Outros Serviços de Terceiros - Pessoa Física	Fiscal	20.000	0,08
000242	3390.36	99 006	Outros Serviços de Terceiros - Pessoa Física	Fiscal	5.000	0,02
000243	3390.39	99 001	Outros Serviços de Terceiros - Pessoa Jurídica	Fiscal	20.000	0,08
000244	3390.39	99 006	Outros Serviços de Terceiros - Pessoa Jurídica	Fiscal	190.000	0,73
27 812 1026 2025	Apoio ao Desporto Amador			4.500	0,02	
Objetivo: Apoiar a prática de desporto amador com a aquisição e distribuição de material esportivo, entre outros.						
000245	3350.41	99 001	Contribuições	Fiscal	500	0,00
000246	3390.30	99 001	Material de Consumo	Fiscal	1.000	0,00
000247	3390.31	99 001	Premiações Culturais, Artísticas, Científicas, Desportivas e Outras (6)(I)	Fiscal	1.000	0,00
000248	3390.32	99 001	Material, Bem ou Serviço para Distribuição Gratuita	Fiscal	1.000	0,00
000249	3390.36	99 001	Outros Serviços de Terceiros - Pessoa Física	Fiscal	500	0,00
000250	3390.39	99 001	Outros Serviços de Terceiros - Pessoa Jurídica	Fiscal	500	0,00
12 366 1027 2026	Manutenção do Programa Brasil Alfabetizado			50.000	0,19	
Objetivo: Manter o Programa Brasil Alfabetizado.						
000251	3390.30	99 005	Material de Consumo	Fiscal	12.500	0,05
000252	3390.35	99 005	Serviços de Consultoria	Fiscal	30.000	0,12
000253	3390.36	99 005	Outros Serviços de Terceiros - Pessoa Física	Fiscal	2.500	0,01
000254	3390.39	99 005	Outros Serviços de Terceiros - Pessoa Jurídica	Fiscal	5.000	0,02
13 392 1001 2027	Apoio às manifestações culturais do município			3.000	0,01	
Objetivo: Apoiar as manifestações culturais do município, através da apresentação de projetos, dentro das seguintes áreas: música e dança, cultura popular e artesanato, acervo e patrimônio histórico e outros.						
000255	3390.30	99 001	Material de Consumo	Fiscal	1.000	0,00
000256	3390.36	99 001	Outros Serviços de Terceiros - Pessoa Física	Fiscal	1.000	0,00
000257	3390.39	99 001	Outros Serviços de Terceiros - Pessoa Jurídica	Fiscal	500	0,00
000258	4490.52	99 001	Equipamentos e Material Permanente	Fiscal	500	0,00
12 365 1024 2028	Programa Dinheiro Direto na Escola - PDDE Pré-Escola			3.654	0,01	
Objetivo: Manter o Programa Dinheiro Direto na Escola - PDDE Pré-Escola.						
000259	3390.30	99 005	Material de Consumo	Fiscal	3.654	0,01
12 365 1024 2029	Programa Dinheiro Direto na Escola - PDDE Creche			671	0,00	
Objetivo: Manter o Programa Dinheiro Direto na Escola - PDDE Creche.						
000260	3390.30	99 005	Material de Consumo	Fiscal	671	0,00
27 812 1026 2030	Manutenção do Programa Segundo Tempo			170.140	0,66	
Objetivo: Manter o Programa Segundo Tempo promovendo ações que incluam na vida de crianças e adolescentes, acesso ao esporte educacional, como forma de lazer, a fim de gerar uma contribuição para o desenvolvimento integral dessas crianças e adolescentes, fazendo com que haja uma mudança no dia a dia das mesmas, proporcionando metas a serem superadas e possibilitando o desenvolvimento da convivência social, construção de valores, melhoria da saúde e do lazer.						
000261	3190.04	99 006	Contratação por Tempo Determinado	Fiscal	143.000	0,55
000262	3390.30	99 001	Material de Consumo	Fiscal	2.490	0,01



Prefeitura Municipal de Santana de Mangueira

Secretaria de Administração Financeira

Departamento de Contabilidade - Orçamento-Programa de 2014 - R\$ 1,00

Quadro Detalhado da Despesa fixada por Unidade Orçamentária - Q.D.D.

Classificação Institucional Funcional Programática		Elemento de Despesa/Aplicações de Despesas/Fonte de Recursos		Esfera	Dotação Orçamentária	%			
02.040	Secretaria de Educação, Cultura e Desporto				9.111.027	35,22			
000263	3390.30	99	006	Material de Consumo	Fiscal	650	0,00		
000264	3390.36	99	001	Outros Serviços de Terceiros - Pessoa Física	Fiscal	2.000	0,01		
000265	3390.36	99	006	Outros Serviços de Terceiros - Pessoa Física	Fiscal	10.000	0,04		
000266	3390.39	99	001	Outros Serviços de Terceiros - Pessoa Jurídica	Fiscal	2.000	0,01		
000267	3390.39	99	006	Outros Serviços de Terceiros - Pessoa Jurídica	Fiscal	10.000	0,04		
	Pessoal e Encargos Sociais	Juros e Encargos da Dívida	Outras Despesas Correntes	Investimentos	Inversões Financeiras	Amortização da Dívida	Reserva de Contigência		
Fiscal:	3.584.688		1.452.924	4.073.415				9.111.027	35,22
Seguridade:								0	0,00
Total:	3.584.688		1.452.924	4.073.415				9.111.027	35,22



Prefeitura Municipal de Santana de Mangueira

Secretaria de Administração Financeira

Departamento de Contabilidade - Orçamento-Programa de 2014 - R\$ 1,00

Quadro Detalhado da Despesa fixada por Unidade Orçamentária - Q.D.D.

Classificação Institucional Funcional Programática		Esfera	Dotação Orçamentária	%
Elemento de Despesa/Aplicações de Despesas/Fonte de Recursos				
02.050	Secretaria de Saúde e Saneamento		7.972.946	30,82
10 303 1022 1008	Ações de Saneamento Básico		2.747.000	10,62
	Objetivo: Promover Ações de Saneamento Básico com a construção ou recuperação de esgotamento sanitário e resíduos sólidos para atender a zona urbana, demanda do orçamento participativo.			
000268 4490.51 99 006	Obras e Instalações	Seguridade	2.744.000	10,61
000269 4490.51 99 008	Obras e Instalações	Seguridade	3.000	0,01
10 303 1019 1009	Melhoria Habitacional		1.205.000	4,66
	Objetivo: Melhorias habitacionais para o controle da doença de chagas.			
000270 4490.51 99 006	Obras e Instalações	Seguridade	1.195.000	4,62
000271 4490.51 99 008	Obras e Instalações	Seguridade	10.000	0,04
10 303 1022 1010	Construção de Abastecimento D'água		668.609	2,58
	Objetivo: Ampliar o abastecimento d'água ou implantar através da construção ou recuperação de açudes, cisternas, perfuração, instalação de poços e outros, para atender às comunidades: Icós, Olho D'Água, Boa Vista, Lajes de Icós, Baixa do Juá, Sossego, Canoa, Poços, Gameleira, Mata dos Barbosa, Diamante, Talhado, Serra Vermelha, Maniçoba, Canoinha, Picos, Marinho, Carnaúba Seca, Sítio Cipó, Sítio Logradouro, Genipapo, Poço Redondo, Umbuzeiro, Corujas, Figueira, Lajes de Figueira, Cacimba das Cabras, Pau Ferro, Poço Cachorro, Água Grande, Mandacaru, demanda do orçamento participativo.			
000272 4490.51 99 006	Obras e Instalações	Seguridade	663.609	2,57
000273 4490.51 99 008	Obras e Instalações	Seguridade	5.000	0,02
10 303 1022 1011	Melhorias Sanitárias		505.000	1,95
	Objetivo: Proporcionar melhorias sanitárias nos domicílios do Município.			
000274 4490.51 99 006	Obras e Instalações	Seguridade	500.000	1,93
000275 4490.51 99 008	Obras e Instalações	Seguridade	5.000	0,02
10 301 1019 1012	Aquisição de Ambulância		144.450	0,56
	Objetivo: Adquirir uma Ambulância para melhorar o atendimento à população do município.			
000276 4490.52 99 006	Equipamentos e Material Permanente	Seguridade	141.450	0,55
000277 4490.52 99 008	Equipamentos e Material Permanente	Seguridade	3.000	0,01
10 303 1022 1013	Construção de Aterro Sanitário		1.479.387	5,72
	Objetivo: Construir um aterro sanitário.			
000278 4490.51 99 006	Obras e Instalações	Seguridade	1.469.387	5,68
000279 4490.51 99 008	Obras e Instalações	Seguridade	10.000	0,04
10 301 2008 2031	Manutenção da Secretaria de Saúde e Saneamento		1.221.000	4,72
	Objetivo: Manter as atividades administrativas da Secretaria de Saúde e Saneamento, inclusive capacitação de servidores da área de saúde.			
000280 3190.04 99 008	Contratação por Tempo Determinado	Seguridade	10.000	0,04
000281 3190.11 99 008	Vencimentos e Vantagens Fixas - Pessoal Civil	Seguridade	478.000	1,85
000282 3190.13 99 008	Obrigações Patronais	Seguridade	150.000	0,58
000283 3190.16 99 008	Outras Despesas Variáveis - Pessoal Civil	Seguridade	500	0,00
000284 3190.91 99 008	Sentenças Judiciais	Seguridade	1.000	0,00
000285 3190.92 99 008	Despesas de Exercícios Anteriores	Seguridade	500	0,00
000286 3190.96 99 008	Ressarcimento de Despesas de Pessoal Requisitado	Seguridade	500	0,00
000287 3350.41 99 008	Contribuições	Seguridade	500	0,00
000288 3350.43 99 008	Subvenções Sociais	Seguridade	2.000	0,01
000289 3390.04 99 008	Contratação por Tempo Determinado	Seguridade	500	0,00

**Prefeitura Municipal de Santana de Mangueira**

Secretaria de Administração Financeira

Departamento de Contabilidade - Orçamento-Programa de 2014 - R\$ 1,00

Quadro Detalhado da Despesa fixada por Unidade Orçamentária - Q.D.D.

Classificação Institucional Funcional Programática						Esfera	Dotação Orçamentária	%																																				
Elemento de Despesa/Aplicações de Despesas/Fonte de Recursos																																												
02.050	Secretaria de Saúde e Saneamento						7.972.946	30,82																																				
000290	3390.14	99	008	Diárias - Civil		Seguridade	2.000	0,01																																				
000291	3390.30	99	008	Material de Consumo		Seguridade	200.000	0,77																																				
000292	3390.32	99	008	Material, Bem ou Serviço para Distribuição Gratuita		Seguridade	7.000	0,03																																				
000293	3390.33	99	008	Passagens e Despesas com Locomoção		Seguridade	70.000	0,27																																				
000294	3390.36	99	008	Outros Serviços de Terceiros - Pessoa Física		Seguridade	90.000	0,35																																				
000295	3390.39	99	008	Outros Serviços de Terceiros - Pessoa Jurídica		Seguridade	80.000	0,31																																				
000296	3390.47	99	008	Obrigações Tributárias e Contributivas		Seguridade	10.000	0,04																																				
000297	3390.48	99	008	Outros Auxílios Financeiros a Pessoas Físicas		Seguridade	60.000	0,23																																				
000298	3390.91	99	008	Sentenças Judiciais		Seguridade	1.000	0,00																																				
000299	3390.92	99	008	Despesas de Exercícios Anteriores		Seguridade	1.000	0,00																																				
000300	3390.93	99	008	Indenizações e Restituições		Seguridade	15.000	0,06																																				
000301	4490.51	99	008	Obras e Instalações		Seguridade	20.000	0,08																																				
000302	4490.52	99	008	Equipamentos e Material Permanente		Seguridade	20.000	0,08																																				
000303	4490.92	99	008	Despesas de Exercícios Anteriores		Seguridade	1.500	0,01																																				
18	541	1007	2032	Realização de ações voltadas a Preservação Ambiental			2.500	0,01																																				
Objetivo: Realizar eventos relacionados à preservação do meio ambiente, incluindo campanhas de educação ambiental com palestras e cartilhas destinadas a população, promover ações para estimular e proporcionar o reflorestamento em áreas degradadas e proteção à fauna e flora entre outras ações.																																												
000304	3390.30	99	001	Material de Consumo		Fiscal	500	0,00																																				
000305	3390.36	99	001	Outros Serviços de Terceiros - Pessoa Física		Fiscal	1.000	0,00																																				
000306	3390.39	99	001	Outros Serviços de Terceiros - Pessoa Jurídica		Fiscal	1.000	0,00																																				
<table border="1"> <thead> <tr> <th></th> <th>Pessoal e Encargos Sociais</th> <th>Juros e Encargos da Dívida</th> <th>Outras Despesas Correntes</th> <th>Investimentos</th> <th>Inversões Financeiras</th> <th>Amortização da Dívida</th> <th>Reserva de Contigência</th> <th></th> </tr> </thead> <tbody> <tr> <td>Fiscal:</td> <td></td> <td></td> <td>2.500</td> <td></td> <td></td> <td></td> <td></td> <td>2.500</td> </tr> <tr> <td>Seguridade:</td> <td>640.500</td> <td></td> <td>539.000</td> <td>6.790.946</td> <td></td> <td></td> <td></td> <td>7.970.446</td> </tr> <tr> <td>Total:</td> <td>640.500</td> <td></td> <td>541.500</td> <td>6.790.946</td> <td></td> <td></td> <td></td> <td>7.972.946</td> </tr> </tbody> </table>										Pessoal e Encargos Sociais	Juros e Encargos da Dívida	Outras Despesas Correntes	Investimentos	Inversões Financeiras	Amortização da Dívida	Reserva de Contigência		Fiscal:			2.500					2.500	Seguridade:	640.500		539.000	6.790.946				7.970.446	Total:	640.500		541.500	6.790.946				7.972.946
	Pessoal e Encargos Sociais	Juros e Encargos da Dívida	Outras Despesas Correntes	Investimentos	Inversões Financeiras	Amortização da Dívida	Reserva de Contigência																																					
Fiscal:			2.500					2.500																																				
Seguridade:	640.500		539.000	6.790.946				7.970.446																																				
Total:	640.500		541.500	6.790.946				7.972.946																																				



Prefeitura Municipal de Santana de Mangueira

Secretaria de Administração Financeira

Departamento de Contabilidade - Orçamento-Programa de 2014 - R\$ 1,00

Quadro Detalhado da Despesa fixada por Unidade Orçamentária - Q.D.D.

Classificação Institucional Funcional Programática			Esfera	Dotação Orçamentária	%	
Elemento de Despesa/Aplicações de Despesas/Fonte de Recursos						
02.060	Secretaria de Transporte e Urbanismo			2.665.228	10,30	
17 512 1006 1014	Ações de Saneamento Básico			103.000	0,40	
Objetivo: Promover Ações de Saneamento Básico com a construção de esgotamento sanitário e resíduos sólidos, para atender a zona urbana, demanda do orçamento participativo.						
000307	4490.51	99 001	Obras e Instalações	Fiscal	3.000	0,01
000308	4490.51	99 006	Obras e Instalações	Fiscal	100.000	0,39
15 451 1005 1015	Implantação, Ampliação ou melhoria de Obras de Infra-Estrutura Urbana			103.000	0,40	
Objetivo: Construção de Pavimentação(asfáltica e/ou em paralelepípedo) e drenagem em pontos críticos do Município, e outras ações.						
000309	4490.51	99 001	Obras e Instalações	Fiscal	3.000	0,01
000310	4490.51	99 006	Obras e Instalações	Fiscal	100.000	0,39
27 813 1005 1016	Construção e Reforma de Praças e Canteiros			103.000	0,40	
Objetivo: Construir e reformar praças e canteiros do município.						
000311	4490.51	99 001	Obras e Instalações	Fiscal	3.000	0,01
000312	4490.51	99 006	Obras e Instalações	Fiscal	100.000	0,39
15 451 1005 1017	Aquisição e Desapropriação de Imóveis			10.000	0,04	
Objetivo: Adquirir e desapropriar imóveis para o interesse público						
000313	4590.61	99 001	Aquisição de Imóveis	Fiscal	10.000	0,04
26 782 1005 1018	Construção e Recuperação de Passagens Molhadas			655.000	2,53	
Objetivo: Construir e recuperar passagens molhadas, para atender às comunidades Picos, Marinho, Carnaúba Seca, Sítio Cipó, Sítio Logradouro, Genipapo, Poço Redondo, Umbuzeiro, Corujas, Figueira, Lajes de Figueira, Cacimba das Cabras, Pau Ferro, Poço Cachorro, Água Grande, Mandacaru e demais localidades, demanda do orçamento participativo.						
000314	4490.51	99 001	Obras e Instalações	Fiscal	5.000	0,02
000315	4490.51	99 006	Obras e Instalações	Fiscal	650.000	2,51
16 482 1005 1019	Melhorias Habitacionais			103.000	0,40	
Objetivo: Promover melhorias habitacionais no município						
000316	4490.51	99 001	Obras e Instalações	Fiscal	3.000	0,01
000317	4490.51	99 006	Obras e Instalações	Fiscal	100.000	0,39
18 544 1005 1020	Construção de Abastecimento D Água			1.255.000	4,85	
Objetivo: Ampliar o abastecimento d'água ou implantar através da construção ou recuperação de açudes, cisternas, barragens, perfuração, instalação de poços e outros, para atender às comunidades: Icós, Olho D'Água, Boa Vista, Lajes de Icós, Baixa do Juá, Sossego, Canoa, Poços, Gameleira, Mata dos Barbosa, Diamante, Talhado, Serra Vermelha, Maniçoba, Canoinha, Picos, Marinho, Carnaúba Seca, Sítio Cipó, Sítio Logradouro, Genipapo, Poço Redondo, Umbuzeiro, Corujas, Figueira, Lajes de Figueira, Cacimba das Cabras, Pau Ferro, Poço Cachorro, Água Grande, Mandacaru, demanda do orçamento participativo.						
000318	4490.51	99 001	Obras e Instalações	Fiscal	5.000	0,02
000319	4490.51	99 006	Obras e Instalações	Fiscal	1.250.000	4,83
15 451 1005 1021	Construção, Reforma e Ampliação de Prédios Públicos			20.000	0,08	
Objetivo: Construir, Reformar e Ampliar Prédios Públicos.						
000320	4490.51	99 001	Obras e Instalações	Fiscal	20.000	0,08
04 122 2004 2033	Manutenção das Atividades da Secretaria de Transporte e Urbanismo			294.090	1,14	
Objetivo: Manter as atividades da Secretaria de Transporte e Urbanismo.						

**Prefeitura Municipal de Santana de Mangueira**

Secretaria de Administração Financeira

Departamento de Contabilidade - Orçamento-Programa de 2014 - R\$ 1,00

Quadro Detalhado da Despesa fixada por Unidade Orçamentária - Q.D.D.

Classificação Institucional Funcional Programática							Esfera	Dotação Orçamentária	%
Elemento de Despesa/Aplicações de Despesas/Fonte de Recursos									
02.060	Secretaria de Transporte e Urbanismo							2.665.228	10,30
000321	3190.04	99	001	Contratação por Tempo Determinado			Fiscal	5.000	0,02
000322	3190.11	99	001	Vencimentos e Vantagens Fixas - Pessoal Civil			Fiscal	83.590	0,32
000323	3190.13	99	001	Obrigações Patronais			Fiscal	1.000	0,00
000324	3190.16	99	001	Outras Despesas Variáveis - Pessoal Civil			Fiscal	500	0,00
000325	3190.92	99	001	Despesas de Exercícios Anteriores			Fiscal	500	0,00
000326	3350.41	99	001	Contribuições			Fiscal	500	0,00
000327	3390.14	99	001	Diárias - Civil			Fiscal	500	0,00
000328	3390.30	99	001	Material de Consumo			Fiscal	65.000	0,25
000329	3390.32	99	001	Material, Bem ou Serviço para Distribuição Gratuita			Fiscal	1.000	0,00
000330	3390.35	99	001	Serviços de Consultoria			Fiscal	1.000	0,00
000331	3390.36	99	001	Outros Serviços de Terceiros - Pessoa Física			Fiscal	45.000	0,17
000332	3390.39	99	001	Outros Serviços de Terceiros - Pessoa Jurídica			Fiscal	80.000	0,31
000333	3390.47	99	001	Obrigações Tributárias e Contributivas			Fiscal	500	0,00
000334	3390.92	99	001	Despesas de Exercícios Anteriores			Fiscal	500	0,00
000335	3390.93	99	001	Indenizações e Restituições			Fiscal	500	0,00
000336	4490.51	99	001	Obras e Instalações			Fiscal	3.000	0,01
000337	4490.52	99	001	Equipamentos e Material Permanente			Fiscal	5.000	0,02
000338	4490.92	99	001	Despesas de Exercícios Anteriores			Fiscal	1.000	0,00
26	782	1008	2034	Recuperação de Estradas Vicinais				19.138	0,07
Objetivo: Manter as estradas vicinais no município.									
000339	3390.36	99	001	Outros Serviços de Terceiros - Pessoa Física			Fiscal	3.000	0,01
000340	3390.36	99	010	Outros Serviços de Terceiros - Pessoa Física			Fiscal	500	0,00
000341	3390.39	99	001	Outros Serviços de Terceiros - Pessoa Jurídica			Fiscal	15.000	0,06
000342	3390.39	99	010	Outros Serviços de Terceiros - Pessoa Jurídica			Fiscal	638	0,00
	Pessoal e Encargos Sociais	Juros e Encargos da Dívida	Outras Despesas Correntes	Investimentos	Inversões Financeiras	Amortização da Dívida	Reserva de Contigência		
Fiscal:	90.590		213.638	2.351.000	10.000			2.665.228	10,30
Seguridade:								0	0,00
Total:	90.590		213.638	2.351.000	10.000			2.665.228	10,30



Prefeitura Municipal de Santana de Mangueira

Secretaria de Administração Financeira

Departamento de Contabilidade - Orçamento-Programa de 2014 - R\$ 1,00

Quadro Detalhado da Despesa fixada por Unidade Orçamentária - Q.D.D.

Classificação Institucional Funcional Programática			Esfera	Dotação Orçamentária	%	
Elemento de Despesa/Aplicações de Despesas/Fonte de Recursos						
02.070	Secretaria de Assistência Social e Previdência			301.170	1,16	
08 244 1025 2035	Assistência às famílias em situação de riscos e vulnerabilidade socioeconômica			6.000	0,02	
	Objetivo: Acompanhar as famílias em situação de riscos e vulnerabilidade socioeconômica com ações de desenvolvimento da auto estima, fortalecimento dos laços familiares e comunitários e que possam garantir a superação ou minimização de tal situação.					
000343	3390.32	99 001	Material, Bem ou Serviço para Distribuição Gratuita	Seguridade	3.000	0,01
000344	3390.48	99 001	Outros Auxílios Financeiros a Pessoas Físicas	Seguridade	3.000	0,01
08 243 1025 2036	Manutenção do Conselho Tutelar			50.670	0,20	
	Objetivo: Manter os Conselhos Tutelares da Criança e Adolescente cuja finalidade é fiscalizar e zelar pelo cumprimento dos direitos das crianças e adolescentes previstos em lei e promover os encaminhamentos para a solução dos problemas afetos a criança e adolescente.					
000345	3190.11	99 001	Vencimentos e Vantagens Fixas - Pessoal Civil	Seguridade	44.070	0,17
000346	3190.13	99 001	Obrigações Patronais	Seguridade	500	0,00
000347	3390.14	99 001	Diárias - Civil	Seguridade	500	0,00
000348	3390.30	99 001	Material de Consumo	Seguridade	1.000	0,00
000349	3390.33	99 001	Passagens e Despesas com Locomoção	Seguridade	500	0,00
000350	3390.36	99 001	Outros Serviços de Terceiros - Pessoa Física	Seguridade	2.600	0,01
000351	3390.39	99 001	Outros Serviços de Terceiros - Pessoa Jurídica	Seguridade	1.000	0,00
000352	3390.93	99 001	Indenizações e Restituições	Seguridade	500	0,00
08 244 2007 2037	Manutenção das Atividades da Secretaria de Assistência Social e Previdência			185.500	0,72	
	Objetivo: Manter as atividades administrativas da Secretaria de Assistência Social e Previdência, visando a valorização da família e indivíduos vulnerabilizados pela situação de risco e exclusão social, desenvolvendo ações de promoção social com vistas a erradicação da extrema pobreza.					
000353	3190.04	99 001	Contratação por Tempo Determinado	Seguridade	5.000	0,02
000354	3190.11	99 001	Vencimentos e Vantagens Fixas - Pessoal Civil	Seguridade	110.000	0,43
000355	3190.13	99 001	Obrigações Patronais	Seguridade	1.000	0,00
000356	3190.16	99 001	Outras Despesas Variáveis - Pessoal Civil	Seguridade	500	0,00
000357	3190.92	99 001	Despesas de Exercícios Anteriores	Seguridade	500	0,00
000358	3350.41	99 001	Contribuições	Seguridade	500	0,00
000359	3350.43	99 001	Subvenções Sociais	Seguridade	500	0,00
000360	3390.04	99 001	Contratação por Tempo Determinado	Seguridade	500	0,00
000361	3390.14	99 001	Diárias - Civil	Seguridade	1.000	0,00
000362	3390.30	99 001	Material de Consumo	Seguridade	25.000	0,10
000363	3390.32	99 001	Material, Bem ou Serviço para Distribuição Gratuita	Seguridade	500	0,00
000364	3390.33	99 001	Passagens e Despesas com Locomoção	Seguridade	1.500	0,01
000365	3390.35	99 001	Serviços de Consultoria	Seguridade	2.000	0,01
000366	3390.36	99 001	Outros Serviços de Terceiros - Pessoa Física	Seguridade	26.000	0,10
000367	3390.39	99 001	Outros Serviços de Terceiros - Pessoa Jurídica	Seguridade	5.000	0,02
000368	3390.47	99 001	Obrigações Tributárias e Contributivas	Seguridade	2.000	0,01
000369	3390.48	99 001	Outros Auxílios Financeiros a Pessoas Físicas	Seguridade	500	0,00
000370	3390.92	99 001	Despesas de Exercícios Anteriores	Seguridade	1.000	0,00
000371	3390.93	99 001	Indenizações e Restituições	Seguridade	500	0,00
000372	4490.52	99 001	Equipamentos e Material Permanente	Seguridade	2.000	0,01
08 244 1002 2038	Manutenção do Programa Viver Bem			50.000	0,19	
	Objetivo: Desenvolver a cidadania e a inclusão social da família em situação de vulnerabilidade social, por meio da transferência financeira, em complementação da renda familiar para a melhoria da sua condição de vida, a assistência social às famílias de baixa renda; para erradicação da pobreza, incentivar a permanência na escola dos filhos ou dependentes das famílias beneficiárias, incentivar as					

**Prefeitura Municipal de Santana de Mangueira**

Secretaria de Administração Financeira

Departamento de Contabilidade - Orçamento-Programa de 2014 - R\$ 1,00

Quadro Detalhado da Despesa fixada por Unidade Orçamentária - Q.D.D.

		Classificação Institucional Funcional Programática			Esfera	Dotação Orçamentária	%		
		Elemento de Despesa/Aplicações de Despesas/Fonte de Recursos							
02.070	Secretaria de Assistência Social e Previdência					301.170	1,16		
		gestantes beneficiárias a submeter-se ao acompanhamento pré-natal, bem como garantir que as crianças sejam regularmente vacinadas.							
000373	3390.39	99	001	Outros Serviços de Terceiros - Pessoa Jurídica	Seguridade	5.000	0,02		
000374	3390.48	99	001	Outros Auxílios Financeiros a Pessoas Físicas	Seguridade	45.000	0,17		
08	243	1025	2039	Manutenção do Conselho Municipal dos Direitos da Criança e Adolescente - CMDCA		5.000	0,02		
				Objetivo: Manter o Conselho Municipal dos Direitos da Criança e Adolescente.					
000375	3390.14	99	001	Diárias - Civil	Seguridade	500	0,00		
000376	3390.30	99	001	Material de Consumo	Seguridade	1.000	0,00		
000377	3390.33	99	001	Passagens e Despesas com Locomoção	Seguridade	500	0,00		
000378	3390.36	99	001	Outros Serviços de Terceiros - Pessoa Física	Seguridade	1.000	0,00		
000379	3390.39	99	001	Outros Serviços de Terceiros - Pessoa Jurídica	Seguridade	1.000	0,00		
000380	3390.93	99	001	Indenizações e Restituições	Seguridade	500	0,00		
000381	4490.52	99	001	Equipamentos e Material Permanente	Seguridade	500	0,00		
08	243	1025	2040	Manutenção do Fundo Municipal dos Direitos da Criança e Adolescente		4.000	0,02		
				Objetivo: Manter o Fundo Municipal dos Direitos da Criança e Adolescente.					
000382	3390.30	99	001	Material de Consumo	Seguridade	1.000	0,00		
000383	3390.33	99	001	Passagens e Despesas com Locomoção	Seguridade	500	0,00		
000384	3390.36	99	001	Outros Serviços de Terceiros - Pessoa Física	Seguridade	500	0,00		
000385	3390.39	99	001	Outros Serviços de Terceiros - Pessoa Jurídica	Seguridade	500	0,00		
000386	3390.93	99	001	Indenizações e Restituições	Seguridade	500	0,00		
000387	4490.52	99	001	Equipamentos e Material Permanente	Seguridade	1.000	0,00		
	Pessoal e Encargos Sociais	Juros e Encargos da Dívida	Outras Despesas Correntes	Investimentos	Inversões Financeiras	Amortização da Dívida	Reserva de Contigência		
Riscal:								0	0,00
Seguridade:	161.570		136.100	3.500				301.170	1,16
Total:	161.570		136.100	3.500				301.170	1,16



Prefeitura Municipal de Santana de Mangueira

Secretaria de Administração Financeira

Departamento de Contabilidade - Orçamento-Programa de 2014 - R\$ 1,00

Quadro Detalhado da Despesa fixada por Unidade Orçamentária - Q.D.D.

Classificação Institucional Funcional Programática			Esfera	Dotação Orçamentária	%	
Elemento de Despesa/Aplicações de Despesas/Fonte de Recursos						
02.080	Secretaria de Agricultura e Abastecimento			679.000	2,62	
20 601 1003 1022	Aquisição de Patrulha Mecanizada			303.000	1,17	
	Objetivo: Adquirir uma patrulha mecanizada.					
000388	4490.52	99 001	Equipamentos e Material Permanente	Fiscal	3.000	0,01
000389	4490.52	99 006	Equipamentos e Material Permanente	Fiscal	300.000	1,16
20 601 1003 1023	Implantação de Infraestrutura e Serviços Rurais			20.000	0,08	
	Objetivo: Implantar infraestrutura e serviços rurais, através da aquisição de equipamentos e máquinas agrícolas, e outros, tendo como objetivo apoiar a implementação e expansão dos investimentos que beneficiem coletivamente os agricultores familiares.					
000390	4490.51	99 001	Obras e Instalações	Fiscal	10.000	0,04
000391	4490.52	99 001	Equipamentos e Material Permanente	Fiscal	10.000	0,04
20 604 1003 1024	Construção, Reforma e Ampliação do Matadouro Público			203.000	0,78	
	Objetivo: Construir, reformar e ampliar o Matadouro Público do município.					
000392	4490.51	99 001	Obras e Instalações	Fiscal	3.000	0,01
000393	4490.51	99 006	Obras e Instalações	Fiscal	200.000	0,77
20 602 1010 2041	Apoio ao Pequeno Criador			11.500	0,04	
	Objetivo: Apoiar os pequenos criadores das diversas localidades do município.					
000394	3390.30	99 001	Material de Consumo	Fiscal	2.000	0,01
000395	3390.32	99 001	Material, Bem ou Serviço para Distribuição Gratuita	Fiscal	1.500	0,01
000396	3390.36	99 001	Outros Serviços de Terceiros - Pessoa Física	Fiscal	3.000	0,01
000397	3390.39	99 001	Outros Serviços de Terceiros - Pessoa Jurídica	Fiscal	2.000	0,01
000398	4490.52	99 001	Equipamentos e Material Permanente	Fiscal	3.000	0,01
20 601 1010 2042	Apoio ao Pequeno Produtor Rural			11.500	0,04	
	Objetivo: Apoiar o pequeno produtor rural através de defensivos agrícolas, corte de terra, insumos, sementes selecionadas, máquinas de pulverizar e implementos agrícolas, assistência técnica e outros, para atender às comunidades Picos, Marinho, Carnaúba Seca, Sítio Cipó, Sítio Logradouro, Genipapo, Poço Redondo e as demais comunidades do município, demanda do orçamento participativo.					
000399	3390.30	99 001	Material de Consumo	Fiscal	3.000	0,01
000400	3390.32	99 001	Material, Bem ou Serviço para Distribuição Gratuita	Fiscal	3.000	0,01
000401	3390.36	99 001	Outros Serviços de Terceiros - Pessoa Física	Fiscal	1.500	0,01
000402	3390.39	99 001	Outros Serviços de Terceiros - Pessoa Jurídica	Fiscal	2.500	0,01
000403	4490.52	99 001	Equipamentos e Material Permanente	Fiscal	1.500	0,01
20 122 2003 2043	Manutenção das Atividades da Secretaria de Agricultura e Abastecimento			130.000	0,50	
	Objetivo: Manter as atividades da Secretaria de Agricultura e Abastecimento.					
000404	3190.04	99 001	Contratação por Tempo Determinado	Fiscal	5.000	0,02
000405	3190.11	99 001	Vencimentos e Vantagens Fixas - Pessoal Civil	Fiscal	66.000	0,26
000406	3190.13	99 001	Obrigações Patronais	Fiscal	1.000	0,00
000407	3190.16	99 001	Outras Despesas Variáveis - Pessoal Civil	Fiscal	500	0,00
000408	3190.92	99 001	Despesas de Exercícios Anteriores	Fiscal	500	0,00
000409	3350.41	99 001	Contribuições	Fiscal	20.000	0,08
000410	3390.14	99 001	Diárias - Civil	Fiscal	1.000	0,00
000411	3390.30	99 001	Material de Consumo	Fiscal	2.000	0,01
000412	3390.33	99 001	Passagens e Despesas com Locomoção	Fiscal	500	0,00
000413	3390.36	99 001	Outros Serviços de Terceiros - Pessoa Física	Fiscal	16.000	0,06
000414	3390.39	99 001	Outros Serviços de Terceiros - Pessoa Jurídica	Fiscal	15.000	0,06



Prefeitura Municipal de Santana de Mangueira

Secretaria de Administração Financeira

Departamento de Contabilidade - Orçamento-Programa de 2014 - R\$ 1,00

Quadro Detalhado da Despesa fixada por Unidade Orçamentária - Q.D.D.

Classificação Institucional Funcional Programática		Elemento de Despesa/Aplicações de Despesas/Fonte de Recursos		Esfera	Dotação Orçamentária	%			
02.080	Secretaria de Agricultura e Abastecimento				679.000	2,62			
000415	3390.47	99	001	Obrigações Tributárias e Contributivas	Fiscal	1.000	0,00		
000416	3390.93	99	001	Indenizações e Restituições	Fiscal	500	0,00		
000417	4490.52	99	001	Equipamentos e Material Permanente	Fiscal	1.000	0,00		
	Pessoal e Encargos Sociais	Juros e Encargos da Dívida	Outras Despesas Correntes	Investimentos	Inversões Financeiras	Amortização da Dívida	Reserva de Contingência		
Fiscal:	73.000		74.500	531.500				679.000	2,62
Seguridade:								0	0,00
Total:	73.000		74.500	531.500				679.000	2,62



Prefeitura Municipal de Santana de Mangueira

Secretaria de Administração Financeira

Departamento de Contabilidade - Orçamento-Programa de 2014 - R\$ 1,00

Quadro Detalhado da Despesa fixada por Unidade Orçamentária - Q.D.D.

		Classificação Institucional Funcional Programática			Dotação	%
		Elemento de Despesa/Aplicações de Despesas/Fonte de Recursos	Esfera		Orçamentária	
02.090	Fundo Municipal de Saúde				1.531.084	5,92
10	301	1011	1025 Construção, Ampliação e Reforma de Unidades de Estratégia Saúde da Família		208.170	0,80
			Objetivo: Construir, ampliar ou reformar as Unidades de Estratégia Saúde da Família no município.			
	000418	4490.51	99 003 Obras e Instalações	Seguridade	103.170	0,40
	000419	4490.51	99 006 Obras e Instalações	Seguridade	100.000	0,39
	000420	4490.51	99 008 Obras e Instalações	Seguridade	5.000	0,02
10	301	1019	1026 Implantação de Polo de Academia da Saúde		240.000	0,93
			Objetivo: Implantação de Polo de Academia da Saúde para a orientação de práticas corporais e atividades físicas, lazer e modos de vida saudáveis, como forma de prover infraestrutura adequada ao Programa Academia da Saúde.			
	000421	4490.51	99 003 Obras e Instalações	Seguridade	200.000	0,77
	000422	4490.52	99 003 Equipamentos e Material Permanente	Seguridade	40.000	0,15
10	301	1020	2044 Manutenção do Fundo Municipal de Saúde (Atenção Básica)		149.450	0,58
			Objetivo: Manter o Fundo Municipal de Saúde com ações voltadas à atenção básica			
	000423	3190.04	99 003 Contratação por Tempo Determinado	Seguridade	12.659	0,05
	000424	3190.11	99 003 Vencimentos e Vantagens Fixas - Pessoal Civil	Seguridade	13.482	0,05
	000425	3190.13	99 003 Obrigações Patronais	Seguridade	500	0,00
	000426	3190.16	99 003 Outras Despesas Variáveis - Pessoal Civil	Seguridade	500	0,00
	000427	3190.92	99 003 Despesas de Exercícios Anteriores	Seguridade	500	0,00
	000428	3190.96	99 003 Ressarcimento de Despesas de Pessoal Requisitado	Seguridade	500	0,00
	000429	3371.41	99 003 Contribuições	Seguridade	3.000	0,01
	000430	3371.41	99 008 Contribuições	Seguridade	30.000	0,12
	000431	3390.04	99 003 Contratação por Tempo Determinado	Seguridade	500	0,00
	000432	3390.30	99 003 Material de Consumo	Seguridade	50.000	0,19
	000433	3390.32	99 003 Material, Bem ou Serviço para Distribuição Gratuita	Seguridade	500	0,00
	000434	3390.33	99 003 Passagens e Despesas com Locomoção	Seguridade	500	0,00
	000435	3390.36	99 003 Outros Serviços de Terceiros - Pessoa Física	Seguridade	10.000	0,04
	000436	3390.39	99 003 Outros Serviços de Terceiros - Pessoa Jurídica	Seguridade	5.000	0,02
	000437	3390.92	99 003 Despesas de Exercícios Anteriores	Seguridade	500	0,00
	000438	3390.93	99 003 Indenizações e Restituições	Seguridade	500	0,00
	000439	4490.52	99 003 Equipamentos e Material Permanente	Seguridade	20.809	0,08
10	304	1016	2045 Manutenção das Ações Básicas de Vigilância Sanitária		11.200	0,04
			Objetivo: Manter as Ações Básicas de Vigilância Sanitária			
	000440	3190.04	99 008 Contratação por Tempo Determinado	Seguridade	500	0,00
	000441	3190.11	99 008 Vencimentos e Vantagens Fixas - Pessoal Civil	Seguridade	500	0,00
	000442	3390.30	99 003 Material de Consumo	Seguridade	3.000	0,01
	000443	3390.36	99 003 Outros Serviços de Terceiros - Pessoa Física	Seguridade	3.700	0,01
	000444	3390.36	99 008 Outros Serviços de Terceiros - Pessoa Física	Seguridade	500	0,00
	000445	3390.39	99 003 Outros Serviços de Terceiros - Pessoa Jurídica	Seguridade	500	0,00
	000446	3390.39	99 008 Outros Serviços de Terceiros - Pessoa Jurídica	Seguridade	500	0,00
	000447	4490.52	99 008 Equipamentos e Material Permanente	Seguridade	2.000	0,01
10	301	1012	2046 Manutenção dos Agentes Comunitários de Saúde - ACS		183.900	0,71
			Objetivo: Manter os Agentes Comunitários de Saúde.			
	000448	3190.04	99 003 Contratação por Tempo Determinado	Seguridade	1.000	0,00
	000449	3190.04	99 008 Contratação por Tempo Determinado	Seguridade	500	0,00



Prefeitura Municipal de Santana de Mangueira

Secretaria de Administração Financeira

Departamento de Contabilidade - Orçamento-Programa de 2014 - R\$ 1,00

Quadro Detalhado da Despesa fixada por Unidade Orçamentária - Q.D.D.

Classificação Institucional Funcional Programática							Esfera	Dotação Orçamentária	%	
Elemento de Despesa/Aplicações de Despesas/Fonte de Recursos										
02.090	Fundo Municipal de Saúde							1.531.084	5,92	
000450	3190.11	99	003	Vencimentos e Vantagens Fixas - Pessoal Civil			Seguridade	170.800	0,66	
000451	3190.11	99	008	Vencimentos e Vantagens Fixas - Pessoal Civil			Seguridade	500	0,00	
000452	3190.13	99	003	Obrigações Patronais			Seguridade	1.100	0,00	
000453	3190.13	99	008	Obrigações Patronais			Seguridade	10.000	0,04	
10	301	1017	2047	Manutenção do Programa de Assistência Farmacêutica Básica				57.999	0,22	
				Objetivo: Manter o Programa de Assistência Farmacêutica Básica						
000454	3390.30	99	003	Material de Consumo			Seguridade	42.999	0,17	
000455	3390.30	99	008	Material de Consumo			Seguridade	15.000	0,06	
10	305	1014	2048	Manutenção do Piso Fixo de Vigilância e Promoção da Saúde - PFVPS				82.477	0,32	
				Objetivo: Manter o Piso Fixo de Vigilância e Promoção da Saúde - PFVPS.						
000456	3190.04	99	003	Contratação por Tempo Determinado			Seguridade	1.000	0,00	
000457	3190.04	99	008	Contratação por Tempo Determinado			Seguridade	11.064	0,04	
000458	3190.11	99	003	Vencimentos e Vantagens Fixas - Pessoal Civil			Seguridade	12.213	0,05	
000459	3190.11	99	008	Vencimentos e Vantagens Fixas - Pessoal Civil			Seguridade	40.200	0,16	
000460	3190.13	99	008	Obrigações Patronais			Seguridade	500	0,00	
000461	3350.43	99	008	Subvenções Sociais			Seguridade	500	0,00	
000462	3390.30	99	008	Material de Consumo			Seguridade	2.000	0,01	
000463	3390.33	99	008	Passagens e Despesas com Locomoção			Seguridade	500	0,00	
000464	3390.36	99	008	Outros Serviços de Terceiros - Pessoa Física			Seguridade	8.000	0,03	
000465	3390.39	99	008	Outros Serviços de Terceiros - Pessoa Jurídica			Seguridade	5.000	0,02	
000466	3390.93	99	008	Indenizações e Restituições			Seguridade	500	0,00	
000467	4490.52	99	008	Equipamentos e Material Permanente			Seguridade	1.000	0,00	
10	301	1011	2049	Manutenção da Estratégia Saúde da Família - SF				484.500	1,87	
				Objetivo: Manter a Estratégia Saúde da Família - SF no município.						
000468	3190.04	99	003	Contratação por Tempo Determinado			Seguridade	21.000	0,08	
000469	3190.04	99	008	Contratação por Tempo Determinado			Seguridade	5.000	0,02	
000470	3190.11	99	003	Vencimentos e Vantagens Fixas - Pessoal Civil			Seguridade	300.000	1,16	
000471	3190.11	99	008	Vencimentos e Vantagens Fixas - Pessoal Civil			Seguridade	10.000	0,04	
000472	3190.13	99	003	Obrigações Patronais			Seguridade	500	0,00	
000473	3190.13	99	008	Obrigações Patronais			Seguridade	30.000	0,12	
000474	3190.16	99	008	Outras Despesas Variáveis - Pessoal Civil			Seguridade	500	0,00	
000475	3390.30	99	003	Material de Consumo			Seguridade	60.000	0,23	
000476	3390.30	99	008	Material de Consumo			Seguridade	15.000	0,06	
000477	3390.33	99	008	Passagens e Despesas com Locomoção			Seguridade	3.000	0,01	
000478	3390.36	99	003	Outros Serviços de Terceiros - Pessoa Física			Seguridade	20.000	0,08	
000479	3390.36	99	008	Outros Serviços de Terceiros - Pessoa Física			Seguridade	5.000	0,02	
000480	3390.39	99	003	Outros Serviços de Terceiros - Pessoa Jurídica			Seguridade	5.000	0,02	
000481	3390.39	99	008	Outros Serviços de Terceiros - Pessoa Jurídica			Seguridade	2.000	0,01	
000482	3390.92	99	008	Despesas de Exercícios Anteriores			Seguridade	500	0,00	
000483	3390.93	99	008	Indenizações e Restituições			Seguridade	2.000	0,01	
000484	4490.52	99	003	Equipamentos e Material Permanente			Seguridade	3.000	0,01	
000485	4490.52	99	008	Equipamentos e Material Permanente			Seguridade	2.000	0,01	
10	301	1013	2050	Manutenção do Programa Saúde Bucal				93.980	0,36	
				Objetivo: Manter o Programa Saúde Bucal						
				Contratação por Tempo Determinado						0,02

**Prefeitura Municipal de Santana de Mangueira**

Secretaria de Administração Financeira

Departamento de Contabilidade - Orçamento-Programa de 2014 - R\$ 1,00

Quadro Detalhado da Despesa fixada por Unidade Orçamentária - Q.D.D.

Classificação Institucional Funcional Programática							Dotação	%																					
Elemento de Despesa/Aplicações de Despesas/Fonte de Recursos							Orçamentária																						
02.090	Fundo Municipal de Saúde						1.531.084	5,92																					
000486	3190.04	99	003			Seguridade	5.000																						
000487	3190.04	99	008	Contratação por Tempo Determinado		Seguridade	5.700	0,02																					
000488	3190.11	99	003	Vencimentos e Vantagens Fixas - Pessoal Civil		Seguridade	64.780	0,25																					
000489	3190.11	99	008	Vencimentos e Vantagens Fixas - Pessoal Civil		Seguridade	500	0,00																					
000490	3190.13	99	003	Obrigações Patronais		Seguridade	500	0,00																					
000491	3190.13	99	008	Obrigações Patronais		Seguridade	500	0,00																					
000492	3390.30	99	003	Material de Consumo		Seguridade	10.000	0,04																					
000493	3390.30	99	008	Material de Consumo		Seguridade	5.000	0,02																					
000494	3390.36	99	008	Outros Serviços de Terceiros - Pessoa Física		Seguridade	1.000	0,00																					
000495	4490.52	99	008	Equipamentos e Material Permanente		Seguridade	1.000	0,00																					
10	302	1019	2051	Manutenção do Teto Municipal da Média e Alta Complexidade Ambulatorial e Hospitalar			19.408	0,07																					
Objetivo: Manter o Teto Municipal da Média e Alta Complexidade Ambulatorial e Hospitalar.																													
000496	3190.04	99	003	Contratação por Tempo Determinado		Seguridade	2.000	0,01																					
000497	3190.04	99	008	Contratação por Tempo Determinado		Seguridade	500	0,00																					
000498	3190.11	99	003	Vencimentos e Vantagens Fixas - Pessoal Civil		Seguridade	2.000	0,01																					
000499	3190.11	99	008	Vencimentos e Vantagens Fixas - Pessoal Civil		Seguridade	500	0,00																					
000500	3350.39	99	003	Outros Serviços de Terceiros - Pessoa Jurídica		Seguridade	2.000	0,01																					
000501	3350.39	99	008	Outros Serviços de Terceiros - Pessoa Jurídica		Seguridade	500	0,00																					
000502	3390.30	99	003	Material de Consumo		Seguridade	2.000	0,01																					
000503	3390.30	99	008	Material de Consumo		Seguridade	1.000	0,00																					
000504	3390.36	99	003	Outros Serviços de Terceiros - Pessoa Física		Seguridade	2.000	0,01																					
000505	3390.36	99	008	Outros Serviços de Terceiros - Pessoa Física		Seguridade	500	0,00																					
000506	3390.39	99	003	Outros Serviços de Terceiros - Pessoa Jurídica		Seguridade	2.000	0,01																					
000507	3390.39	99	008	Outros Serviços de Terceiros - Pessoa Jurídica		Seguridade	500	0,00																					
000508	3390.48	99	003	Outros Auxílios Financeiros a Pessoas Físicas		Seguridade	408	0,00																					
000509	3390.48	99	008	Outros Auxílios Financeiros a Pessoas Físicas		Seguridade	500	0,00																					
000510	3390.93	99	003	Indenizações e Restituições		Seguridade	1.000	0,00																					
000511	3390.93	99	008	Indenizações e Restituições		Seguridade	500	0,00																					
000512	4490.52	99	003	Equipamentos e Material Permanente		Seguridade	1.000	0,00																					
000513	4490.52	99	008	Equipamentos e Material Permanente		Seguridade	500	0,00																					
<table border="0"> <tr> <td>Pessoal e</td> <td>Juros e</td> <td>Outras</td> <td></td> <td></td> <td></td> <td></td> </tr> <tr> <td>Encargos</td> <td>Encargos</td> <td>Despesas</td> <td></td> <td>Inversões</td> <td>Amortização</td> <td>Reserva</td> </tr> <tr> <td>Sociais</td> <td>da Dívida</td> <td>Correntes</td> <td>Investimentos</td> <td>Financeiras</td> <td>da Dívida</td> <td>de Contigência</td> </tr> </table>							Pessoal e	Juros e	Outras					Encargos	Encargos	Despesas		Inversões	Amortização	Reserva	Sociais	da Dívida	Correntes	Investimentos	Financeiras	da Dívida	de Contigência		
Pessoal e	Juros e	Outras																											
Encargos	Encargos	Despesas		Inversões	Amortização	Reserva																							
Sociais	da Dívida	Correntes	Investimentos	Financeiras	da Dívida	de Contigência																							
Fiscal:							0	0,00																					
Seguridade:							1.531.084	5,92																					
Total:							1.531.084	5,92																					



Prefeitura Municipal de Santana de Mangueira

Secretaria de Administração Financeira

Departamento de Contabilidade - Orçamento-Programa de 2014 - R\$ 1,00

Quadro Detalhado da Despesa fixada por Unidade Orçamentária - Q.D.D.

Classificação Institucional Funcional Programática			Esfera	Dotação Orçamentária	%	
Elemento de Despesa/Aplicações de Despesas/Fonte de Recursos						
02.100	Fundo Municipal de Assistência Social			540.330	2,09	
08 241 1021 2052	Manutenção do Serviço de Convivência e Fortalecimento de Vínculos - Idosos			12.000	0,05	
	Objetivo: Desenvolver junto aos idosos atividades que contribuam no processo de envelhecimento saudável, no desenvolvimento da autonomia e de sociabilidades, no fortalecimento dos vínculos familiares e do convívio comunitário e na prevenção de situações de risco social.					
000514	3190.04	99 004	Contratação por Tempo Determinado	Seguridade	500	0,00
000515	3190.11	99 004	Vencimentos e Vantagens Fixas - Pessoal Civil	Seguridade	500	0,00
000516	3390.30	99 004	Material de Consumo	Seguridade	6.000	0,02
000517	3390.36	99 004	Outros Serviços de Terceiros - Pessoa Física	Seguridade	3.000	0,01
000518	3390.39	99 004	Outros Serviços de Terceiros - Pessoa Jurídica	Seguridade	2.000	0,01
08 244 1015 2053	Manutenção do Serviço de Proteção e Atendimento Integral a Família - PAIF			54.000	0,21	
	Objetivo: Ofertar serviços de proteção social básica nas áreas de vulnerabilidade e risco social, além de gerir no território a rede socioassistencial, fortalecendo a função protetiva das famílias, prevenindo a ruptura dos laços, promovendo o acesso e usufruto de direitos contribuindo para a melhoria da qualidade de vida.					
000519	3190.04	99 004	Contratação por Tempo Determinado	Seguridade	15.000	0,06
000520	3190.11	99 004	Vencimentos e Vantagens Fixas - Pessoal Civil	Seguridade	20.000	0,08
000521	3390.30	99 004	Material de Consumo	Seguridade	9.500	0,04
000522	3390.36	99 004	Outros Serviços de Terceiros - Pessoa Física	Seguridade	8.000	0,03
000523	3390.39	99 004	Outros Serviços de Terceiros - Pessoa Jurídica	Seguridade	1.500	0,01
08 243 1018 2054	Manutenção do Serv. de Convivência e Fortal. de Vínculos - Crianças de 06 a 15 anos			48.000	0,19	
	Objetivo: Assegurar espaços de convívio familiar e comunitário e o desenvolvimento de relações de afetividade e sociabilidade; valorizar a cultura de famílias e comunidades locais pelo resgate de suas culturas e a promoção de vivências lúdicas; desenvolver o sentimento de pertença e de identidade promover a socialização e convivência comunitária.					
000524	3190.04	99 004	Contratação por Tempo Determinado	Seguridade	2.000	0,01
000525	3190.11	99 004	Vencimentos e Vantagens Fixas - Pessoal Civil	Seguridade	1.000	0,00
000526	3390.30	99 004	Material de Consumo	Seguridade	41.000	0,16
000527	3390.36	99 004	Outros Serviços de Terceiros - Pessoa Física	Seguridade	2.000	0,01
000528	3390.39	99 004	Outros Serviços de Terceiros - Pessoa Jurídica	Seguridade	2.000	0,01
08 243 1009 2055	Manutenção do Serv. de Convivência e Fortal. de Vínculos p/ jovens de 15 a 17 anos			120.600	0,47	
	Objetivo: Desenvolver ações complementares às ações da família e comunidade na proteção e desenvolvimento de crianças e adolescentes e no fortalecimento dos vínculos familiares e sociais com espaços de referência para o convívio grupal, comunitário e social para desenvolver as relações de afetividade, solidariedade e respeito mútuo, possibilitando a ampliação do universo informacional, artístico e cultural, com vistas ao desenvolvimento de potencialidades uma formação cidadã e a participação na vida pública do território, desenvolvendo a compreensão crítica da realidade social além de buscar a inserção, reinserção e permanência no sistema educacional.					
000529	3190.04	99 004	Contratação por Tempo Determinado	Seguridade	2.000	0,01
000530	3190.11	99 004	Vencimentos e Vantagens Fixas - Pessoal Civil	Seguridade	10.500	0,04
000531	3390.30	99 004	Material de Consumo	Seguridade	50.000	0,19
000532	3390.36	99 004	Outros Serviços de Terceiros - Pessoa Física	Seguridade	53.100	0,21
000533	3390.39	99 004	Outros Serviços de Terceiros - Pessoa Jurídica	Seguridade	5.000	0,02
08 244 1025 2056	Manutenção do Fundo Municipal de Assistência Social			20.000	0,08	
	Objetivo: Manter as atividades administrativas do FMAS, proporcionando recursos e meios para cofinanciar, com recursos municipais, do estado e da união, e apoiar os serviços, benefícios, programas e projetos da assistência social.					
000534	3190.04	99 004	Contratação por Tempo Determinado	Seguridade	1.500	0,01
000535	3190.11	99 004	Vencimentos e Vantagens Fixas - Pessoal Civil	Seguridade	2.000	0,01



Prefeitura Municipal de Santana de Mangueira

Secretaria de Administração Financeira

Departamento de Contabilidade - Orçamento-Programa de 2014.- R\$ 1,00

Quadro Detalhado da Despesa fixada por Unidade Orçamentária - Q.D.D.

Classificação Institucional Funcional Programática		Elemento de Despesa/Aplicações de Despesas/Fonte de Recursos	Esfera	Dotação Orçamentária	%
02.100	Fundo Municipal de Assistência Social			540.330	2,09
000536	3190.13	99 004 Obrigações Patronais	Seguridade	500	0,00
000537	3190.16	99 004 Outras Despesas Variáveis - Pessoal Civil	Seguridade	500	0,00
000538	3190.92	99 004 Despesas de Exercícios Anteriores	Seguridade	500	0,00
000539	3390.04	99 004 Contratação por Tempo Determinado	Seguridade	500	0,00
000540	3390.14	99 004 Diárias - Civil	Seguridade	2.000	0,01
000541	3390.30	99 004 Material de Consumo	Seguridade	3.000	0,01
000542	3390.32	99 004 Material, Bem ou Serviço para Distribuição Gratuita	Seguridade	500	0,00
000543	3390.33	99 004 Passagens e Despesas com Locomoção	Seguridade	500	0,00
000544	3390.35	99 004 Serviços de Consultoria	Seguridade	500	0,00
000545	3390.36	99 004 Outros Serviços de Terceiros - Pessoa Física	Seguridade	2.000	0,01
000546	3390.39	99 004 Outros Serviços de Terceiros - Pessoa Jurídica	Seguridade	2.500	0,01
000547	3390.48	99 004 Outros Auxílios Financeiros a Pessoas Físicas	Seguridade	500	0,00
000548	3390.92	99 004 Despesas de Exercícios Anteriores	Seguridade	500	0,00
000549	3390.93	99 004 Indenizações e Restituições	Seguridade	500	0,00
000550	4490.52	99 004 Equipamentos e Material Permanente	Seguridade	2.000	0,01
08 244 1025 2057	Manutenção da Gestão do Programa Bolsa Família - IGD/PBF			39.729	0,15
Objetivo:		Incentivar as ações de aprimoramento da qualidade da gestão do programa Bolsa família em âmbito local, contribuindo para que o município execute as ações que estão sob sua responsabilidade, além do desenvolvimento de projetos de Inclusão Produtiva.			
000551	3190.04	99 004 Contratação por Tempo Determinado	Seguridade	500	0,00
000552	3190.11	99 004 Vencimentos e Vantagens Fixas - Pessoal Civil	Seguridade	610	0,00
000553	3190.16	99 004 Outras Despesas Variáveis - Pessoal Civil	Seguridade	500	0,00
000554	3390.30	99 004 Material de Consumo	Seguridade	10.000	0,04
000555	3390.32	99 004 Material, Bem ou Serviço para Distribuição Gratuita	Seguridade	500	0,00
000556	3390.35	99 004 Serviços de Consultoria	Seguridade	500	0,00
000557	3390.36	99 004 Outros Serviços de Terceiros - Pessoa Física	Seguridade	20.000	0,08
000558	3390.39	99 004 Outros Serviços de Terceiros - Pessoa Jurídica	Seguridade	1.119	0,00
000559	4490.52	99 004 Equipamentos e Material Permanente	Seguridade	6.000	0,02
08 244 1004 2058	Implantação e Manutenção dos Programas de Segurança Alimentar			160.052	0,62
Objetivo:		Implantar e manter os programas de Segurança Alimentar: Agricultura Urbana, Compra Direta de Alimentação Familiar, Educação Alimentar e Nutricional, Hortas Comunitárias, Feiras Comunitárias, entre outros.			
000560	3190.04	99 001 Contratação por Tempo Determinado	Seguridade	6.035	0,02
000561	3390.30	99 001 Material de Consumo	Seguridade	1.082	0,00
000562	3390.30	99 006 Material de Consumo	Seguridade	9.593	0,04
000563	3390.32	99 001 Material, Bem ou Serviço para Distribuição Gratuita	Seguridade	1.082	0,00
000564	3390.35	99 001 Serviços de Consultoria	Seguridade	3.244	0,01
000565	3390.36	99 001 Outros Serviços de Terceiros - Pessoa Física	Seguridade	4.326	0,02
000566	3390.36	99 006 Outros Serviços de Terceiros - Pessoa Física	Seguridade	21.600	0,08
000567	3390.39	99 001 Outros Serviços de Terceiros - Pessoa Jurídica	Seguridade	6.489	0,03
000568	3390.39	99 006 Outros Serviços de Terceiros - Pessoa Jurídica	Seguridade	66.000	0,26
000569	4490.52	99 001 Equipamentos e Material Permanente	Seguridade	1.082	0,00
000570	4490.52	99 006 Equipamentos e Material Permanente	Seguridade	39.519	0,15
08 244 1025 2059	Manutenção de Atividades da Gestão do SUAS - IGD SUAS			17.949	0,07
Objetivo:		Aferir a qualidade da gestão descentralizada dos serviços, programas, projetos e benefícios socioassistenciais, bem como da articulação intersetorial no âmbito municipal, possibilitando a implementação da vigilância social, a organização do SUAS, o monitoramento e a avaliação, entre			



Prefeitura Municipal de Santana de Mangueira

Secretaria de Administração Financeira

Departamento de Contabilidade - Orçamento-Programa de 2014 - R\$ 1,00

Quadro Detalhado da Despesa fixada por Unidade Orçamentária - Q.D.D.

Classificação Institucional Funcional Programática		Esfera	Dotação Orçamentária	%
Elemento de Despesa/Aplicações de Despesas/Fonte de Recursos				
02.100	Fundo Municipal de Assistência Social		540.330	2,09
	outros com vistas a produção de dados para que a Política Pública de Assistência Social seja efetivada bem como da Gestão articulada e integrada dos serviços e benefícios socioassistenciais; Gestão articulada e integrada com o Programa Bolsa Família e com o Plano Brasil Sem Miséria; Gestão do trabalho e educação permanente na assistência social; Gestão da informação do SUAS; Gestão financeira dos fundos de assistência social; Gestão articulada e integrada com os Programas BPC na Escola e BPC Trabalho; Gestão e organização da rede de serviços assistenciais; e Monitoramento do SUAS.			
000571	3390.14 99 004 Diárias - Civil	Seguridade	500	0,00
000572	3390.30 99 004 Material de Consumo	Seguridade	3.500	0,01
000573	3390.33 99 004 Passagens e Despesas com Locomoção	Seguridade	449	0,00
000574	3390.35 99 004 Serviços de Consultoria	Seguridade	500	0,00
000575	3390.36 99 004 Outros Serviços de Terceiros - Pessoa Física	Seguridade	2.000	0,01
000576	3390.39 99 004 Outros Serviços de Terceiros - Pessoa Jurídica	Seguridade	1.000	0,00
000577	4490.52 99 004 Equipamentos e Material Permanente	Seguridade	10.000	0,04
08 241 1021 2060	Manutenção do Conselho Municipal da Pessoa Idosa		6.500	0,03
	Objetivo: Proporcionar ao CMPI condições de gestão com vistas para defender a causa dos idosos de forma abrangente, entre outros, nos campos de Governo, Habitação, Saúde, Transporte, Assistência Social, Segurança e da Cultura, recebendo sugestões e recomendações quanto ao funcionamento de abrigo institucional e casas especializadas em abrigar idosos, orientando a população idosa sobre seus direitos e procurando restabelecer a história dos idosos.			
000578	3390.30 99 001 Material de Consumo	Seguridade	500	0,00
000579	3390.30 99 004 Material de Consumo	Seguridade	1.000	0,00
000580	3390.36 99 001 Outros Serviços de Terceiros - Pessoa Física	Seguridade	500	0,00
000581	3390.36 99 004 Outros Serviços de Terceiros - Pessoa Física	Seguridade	1.000	0,00
000582	3390.39 99 001 Outros Serviços de Terceiros - Pessoa Jurídica	Seguridade	500	0,00
000583	3390.39 99 004 Outros Serviços de Terceiros - Pessoa Jurídica	Seguridade	1.000	0,00
000584	3390.93 99 001 Indenizações e Restituições	Seguridade	500	0,00
000585	4490.52 99 001 Equipamentos e Material Permanente	Seguridade	500	0,00
000586	4490.52 99 004 Equipamentos e Material Permanente	Seguridade	1.000	0,00
08 244 1025 2061	Cofinanciamento Municipal dos Serviços, Programas e Projetos do SUAS		52.500	0,20
	Objetivo: Manter as ações dos serviços, programas e projetos do SUAS.			
000587	3190.04 99 001 Contratação por Tempo Determinado	Seguridade	20.000	0,08
000588	3190.11 99 001 Vencimentos e Vantagens Fixas - Pessoal Civil	Seguridade	4.000	0,02
000589	3190.13 99 001 Obrigações Patronais	Seguridade	1.000	0,00
000590	3190.16 99 001 Outras Despesas Variáveis - Pessoal Civil	Seguridade	500	0,00
000591	3190.92 99 001 Despesas de Exercícios Anteriores	Seguridade	500	0,00
000592	3350.41 99 001 Contribuições	Seguridade	500	0,00
000593	3350.43 99 001 Subvenções Sociais	Seguridade	500	0,00
000594	3390.04 99 001 Contratação por Tempo Determinado	Seguridade	500	0,00
000595	3390.14 99 001 Diárias - Civil	Seguridade	1.000	0,00
000596	3390.30 99 001 Material de Consumo	Seguridade	10.000	0,04
000597	3390.32 99 001 Material, Bem ou Serviço para Distribuição Gratuita	Seguridade	500	0,00
000598	3390.33 99 001 Passagens e Despesas com Locomoção	Seguridade	500	0,00
000599	3390.35 99 001 Serviços de Consultoria	Seguridade	500	0,00
000600	3390.36 99 001 Outros Serviços de Terceiros - Pessoa Física	Seguridade	5.000	0,02
000601	3390.39 99 001 Outros Serviços de Terceiros - Pessoa Jurídica	Seguridade	3.000	0,01
000602	3390.47 99 001 Obrigações Tributárias e Contributivas	Seguridade	1.000	0,00
000603	3390.48 99 001 Outros Auxílios Financeiros a Pessoas Físicas	Seguridade	500	0,00
000604	3390.92 99 001 Despesas de Exercícios Anteriores	Seguridade	500	0,00

**Prefeitura Municipal de Santana de Mangueira**

Secretaria de Administração Financeira

Departamento de Contabilidade - Orçamento-Programa de 2014 - R\$ 1,00

Quadro Detalhado da Despesa fixada por Unidade Orçamentária - Q.D.D.

		Classificação Institucional Funcional Programática							Dotação	%
		Elemento de Despesa/Aplicações de Despesas/Fonte de Recursos					Esfera		Orçamentária	
02.100	Fundo Municipal de Assistência Social								540.330	2,09
000605	3390.93	99	001	Indenizações e Restituições		Seguridade		500	0,00	
000606	4490.52	99	001	Equipamentos e Material Permanente		Seguridade		2.000	0,01	
08 244 1025 2062	Manutenção de Benefícios Eventuais								9.000	0,03
Objetivo: Assistir cidadãos e as famílias por meio dos benefícios eventuais da Política de Assistência Social, de caráter suplementar e provisório, em virtude de nascimento, morte, situações de vulnerabilidade temporária e de calamidade pública, assegurados pela Lei Nº 8.742, de 07 de dezembro de 1993, Lei Orgânica de Assistência Social - LOAS, alterada pela Lei Nº 12.435, de 06 de julho de 2011, e integram organicamente as garantias do Sistema Único de Assistência Social - SUAS.										
000607	3390.32	99	001	Material, Bem ou Serviço para Distribuição Gratuita		Seguridade		4.000	0,02	
000608	3390.48	99	001	Outros Auxílios Financeiros a Pessoas Físicas		Seguridade		5.000	0,02	
		Pessoal e Encargos Sociais	Juros e Encargos da Dívida	Outras Despesas Correntes	Investimentos	Inversões Financeiras	Amortização da Dívida	Reserva de Contigência		
Fiscal:								0	0,00	
Seguridade:	90.145			388.084	62.101			540.330	2,09	
Total:	90.145			388.084	62.101			540.330	2,09	




Prefeitura Municipal de Santana de Mangueira


Secretaria de Administração Financeira


Departamento de Contabilidade - Orçamento-Programa de 2014 - R\$ 1,00

Quadro Detalhado da Despesa fixada por Unidade Orçamentária - Q.D.D.

Classificação Institucional Funcional Programática								Dotação	%	
Elemento de Despesa/Aplicações de Despesas/Fonte de Recursos								Orçamentária		
99.990	Reserva de Contingência							74.000	0,29	
99 999 9001 9001	Reserva de Contingência							74.000	0,29	
Objetivo: Atender aos passivos contingentes e outros riscos e eventos fiscais imprevistos estabelecidos no anexo de riscos fiscais.										
000609 9999.99 99 001	Reserva de Contingência							Fiscal	74.000	0,29
	Pessoal e Encargos Sociais	Juros e Encargos da Dívida	Outras Despesas Correntes	Investimentos	Inversões Financeiras	Amortização da Dívida	Reserva de Contingência			
Fiscal:							74.000	74.000	0,29	
Seguridade:								0	0,00	
Total:							74.000	74.000	0,29	
	Pessoal e Encargos Sociais	Juros e Encargos da Dívida	Outras Despesas Correntes	Investimentos	Inversões Financeiras	Amortização da Dívida	Reserva de Contingência			
GERAL										
Fiscal:	5.288.414	3.000	2.776.912	7.075.065	10.000	298.000	74.000	15.525.391	60,02	
Seguridade:	1.619.213		1.387.791	7.336.026				10.343.030	39,98	
Total:	6.907.627	3.000	4.164.703	14.411.091	10.000	298.000	74.000	25.868.421	100,00	
Intra-Orçamen.:								0	0,00	


 LUCICLEITSON MANGUEIRA
 MAGALHÃES
 SECRETÁRIO DE
 ADMINISTRAÇÃO
 FINANCEIRA


 CLAIR LEIFÃO MARTINS
 DINIZ
 CRC/PB 4.395-0-7


 TÂNIA MANGUEIRA NITÃO
 INÁCIO
 PREFEITA

**Prefeitura Municipal de Santana de Mangueira**

Secretaria de Administração Financeira

Departamento de Contabilidade - Orçamento-Programa de 2014 - R\$ 1,00

Demonstrativo dos Programas Anuais de Trabalho

Classificação Institucional Funcional Programática							Esfera	Dotação Orçamentária	%
01.010	Câmara Municipal							600.000	2,32
01	Legislativa								
031	Ação Legislativa								
2001	Programa de apoio administrativo do Poder Legislativo								
	1001 Reforma e Ampliação do Prédio da Câmara Municipal							20.000	0,08
	Objetivo: Melhorar as instalações físicas do Prédio da Câmara Municipal								
01	Legislativa								
031	Ação Legislativa								
2001	Programa de apoio administrativo do Poder Legislativo								
	2001 Manutenção da Câmara Municipal							580.000	2,24
	Objetivo: Manter o bom funcionamento do Poder Legislativo								
	Pessoal e Encargos Sociais	Juros e Encargos da Dívida	Outras Despesas Correntes	Investimentos	Inversões Financeiras	Amortização da Dívida	Reserva de Contigência		
Fiscal:	458.000		102.000	40.000				600.000	2,32
Seguridade:								0	0,00
Total:	458.000		102.000	40.000				600.000	2,32

**Prefeitura Municipal de Santana de Mangueira**

Secretaria de Administração Financeira

Departamento de Contabilidade - Orçamento-Programa de 2014 - R\$ 1,00

Demonstrativo dos Programas Anuais de Trabalho

Classificação Institucional Funcional Programática				Esfera	Dotação Orçamentária	%			
02.010	Gabinete do Prefeito				552.850	2,14			
04	Administração								
122	Administração Geral								
2002	Programa de apoio administrativo do Gabinete do Prefeito								
	2002 Manutenção do Gabinete do Prefeito				531.850	2,06			
	Objetivo: Manter as Atividades do Gabinete do Prefeito.								
08	Assistência Social								
244	Assistência Comunitária								
2002	Programa de apoio administrativo do Gabinete do Prefeito								
	2003 Assistência Comunitária a Pessoas Carentes				21.000	0,08			
	Objetivo: Assistir às pessoas carentes com doação de materiais e ajudas diversas tais como: materiais para construção, documentos civis, cestas básicas, passagens, auxílio-funeral e outros.								
	Pessoal e Encargos Sociais	Juros e Encargos da Dívida	Outras Despesas Correntes	Investimentos	Inversões Financeiras	Amortização da Dívida	Reserva de Contigência		
Fiscal:	265.350		284.500	3.000				552.850	2,14
Seguridade:								0	0,00
total:	265.350		284.500	3.000				552.850	2,14



Prefeitura Municipal de Santana de Mangueira

Secretaria de Administração Financeira

Departamento de Contabilidade - Orçamento-Programa de 2014 - R\$ 1,00

Demonstrativo dos Programas Anuais de Trabalho

Classificação Institucional Funcional Programática		Esfera	Dotação Orçamentária	%					
02.020	Secretaria de Administração Geral		1.044.500	4,04					
04	Administração								
122	Administração Geral								
2005	Programa de Apoio Administrativo da Secretaria de Administração Geral								
2004	Manutenção da Secretaria de Administração Geral		1.044.500	4,04					
Objetivo: Manter as atividades administrativas da Secretaria de Administração Geral, inclusive realizar a capacitação de servidores públicos municipais para o enfrentamento à violência contra a mulher.									
	Pessoal e Encargos Sociais	Juros e Encargos da Dívida	Outras Despesas Correntes	Investimentos	Inversões Financeiras	Amortização da Dívida	Reserva de Contigência		
Fiscal:	562.500		410.850	71.150				1.044.500	4,04
Seguridade:								0	0,00
Total:	562.500		410.850	71.150				1.044.500	4,04



Prefeitura Municipal de Santana de Mangueira

Secretaria de Administração Financeira

Departamento de Contabilidade - Orçamento-Programa de 2014 - R\$ 1,00

Demonstrativo dos Programas Anuais de Trabalho

Classificação Institucional Funcional Programática		Esfera	Dotação Orçamentária	%					
02.030	Secretaria de Administração Financeira		796.286	3,08					
28	Encargos Especiais								
843	Serviço da Dívida Interna								
0001	Encargos Especiais								
	0001 Amortização e Encargos da Dívida Contratada		11.000	0,04					
	Objetivo: Pagar encargos e o principal da dívida contratada.								
28	Encargos Especiais								
843	Serviço da Dívida Interna								
0001	Encargos Especiais								
	0002 Amortização e Encargos com a Dívida do INSS		290.000	1,12					
	Objetivo: Pagamento mensal dos compromissos assumidos por contrato de refinanciamento de dívida junto ao INSS.								
28	Encargos Especiais								
845	Transferências								
0001	Encargos Especiais								
	0003 Contribuições ao PASEP		90.000	0,35					
	Objetivo: Recolher mensalmente as contribuições devidas ao PASEP.								
04	Administração								
123	Administração Financeira								
2006	Programa de Apoio Administrativo da Secretaria de Administração Financeira								
	2005 Manutenção das Atividades da Secretaria de Administração Financeira		405.286	1,57					
	Objetivo: Manter as atividades administrativas da Secretaria de Administração Financeira.								
	Pessoal e Encargos Sociais	Juros e Encargos da Dívida	Outras Despesas Correntes	Investimentos	Inversões Financeiras	Amortização da Dívida	Reserva de Contigência		
Fiscal:	254.286	3.000	236.000	5.000		298.000		796.286	3,08
Seguridade:								0	0,00
Total:	254.286	3.000	236.000	5.000		298.000		796.286	3,08



Prefeitura Municipal de Santana de Mangueira

Secretaria de Administração Financeira

Departamento de Contabilidade - Orçamento-Programa de 2014 - R\$ 1,00

Demonstrativo dos Programas Anuais de Trabalho

Classificação Institucional Funcional Programática		Esfera	Dotação Orçamentária	%
02.040	Secretaria de Educação, Cultura e Desporto		9.111.027	35,22
12	Educação			
361	Ensino Fundamental			
1023	Educação básica de qualidade para todos			
	1002 Aquisição de Transporte Escolar		338.257	1,31
	Objetivo: Aquisição de transporte escolar para atender aos alunos do ensino fundamental.			
12	Educação			
361	Ensino Fundamental			
1023	Educação básica de qualidade para todos			
	1003 Construção, reforma e ampliação de Unidades Escolares		2.060.975	7,97
	Objetivo: Construir, reformar ou ampliar unidades escolares no município.			
12	Educação			
365	Educação Infantil			
1024	Programa de Desenvolvimento do Ensino Infantil			
	1004 Construção, Ampliação e Reforma de Creche		25.000	0,10
	Objetivo: Construir, ampliar ou reformar creches no município.			
27	Desporto e Lazer			
812	Desporto Comunitário			
1026	Programa Incentivo ao Esporte			
	1005 Implantação, Ampliação ou melhoria de Obras de Infra- Estrutura Esportiva		1.003.000	3,88
	Objetivo: Construir, ampliar ou reformar campo de futebol, quadra, ginásio, Academia ao Ar Livre, Pista de Atletismo e outros, para atender a zona urbana e demais localidades, demanda do orçamento participativo.			
23	Comércio e Serviços			
695	Turismo			
1028	Programa Incentivo ao Turismo			
	1006 Implantação de Infraestrutura Turística		630.000	2,44
	Objetivo: Implantar no município infraestrutura turística, através da construção de portal turístico, pavimentação, construção e revitalização de praças e outros.			
27	Desporto e Lazer			
812	Desporto Comunitário			
1026	Programa Incentivo ao Esporte			
	1007 Implantação de Núcleo Esportivo		156.530	0,61
	Objetivo: Implantar Núcleo Esportivo visando promover melhores índices de saúde, melhor desenvolvimento educacional, recuperação de jovens marginalizados através da prática esportiva, bem como a integração social de jovens de comunidades mais pobres. O esporte é uma ferramenta de auxílio no processo de desenvolvimento educacional, social e de saúde do ser humano.			
12	Educação			
361	Ensino Fundamental			
1023	Educação básica de qualidade para todos			
	2006 Manutenção das Atividades do Ensino Fundamental-MDE		1.097.531	4,24
	Objetivo: Manter as atividades do ensino fundamental, inclusive capacitação de professores e servidores vinculados ao ensino fundamental.			

**Prefeitura Municipal de Santana de Mangueira**

Secretaria de Administração Financeira

Departamento de Contabilidade - Orçamento-Programa de 2014 - R\$ 1,00

Demonstrativo dos Programas Anuais de Trabalho

Classificação Institucional Funcional Programática		Esfera	Dotação Orçamentária	%
02.040	Secretaria de Educação, Cultura e Desporto		9.111.027	35,22
12	Educação			
365	Educação Infantil			
1024	Programa de Desenvolvimento do Ensino Infantil			
	2007 Manutenção das Atividades do Ensino Infantil - MDE		47.919	0,19
	Objetivo: Manter as atividades do Ensino Infantil - MDE, inclusive capacitação de professores e servidores vinculados ao ensino infantil.			
12	Educação			
366	Educação de Jovens e Adultos			
1027	Programa de Educação de Jovens e Adultos			
	2008 Manutenção da Educação de Jovens e Adultos		106.139	0,41
	Objetivo: Manter a educação de jovens e adultos, inclusive capacitação de professores e servidores vinculados a educação de jovens e adultos.			
12	Educação			
361	Ensino Fundamental			
1023	Educação básica de qualidade para todos			
	2009 Manutenção da Merenda Escolar do Ensino Fundamental - PNAE		106.352	0,41
	Objetivo: Adquirir gêneros alimentícios para a merenda dos alunos das escolas municipais do ensino fundamental.			
12	Educação			
361	Ensino Fundamental			
1023	Educação básica de qualidade para todos			
	2010 Manutenção do Ensino Fundamental - Fundeb - 60%		1.722.739	6,66
	Objetivo: Manter as atividades do Ensino Fundamental - Fundeb 60%.			
12	Educação			
361	Ensino Fundamental			
1023	Educação básica de qualidade para todos			
	2011 Manutenção do Ensino Fundamental - Fundeb - 40%		808.000	3,12
	Objetivo: Manter as atividades do Ensino Fundamental - Fundeb 40%.			
12	Educação			
361	Ensino Fundamental			
1023	Educação básica de qualidade para todos			
	2012 Manutenção do Transporte Escolar do Ensino Fundamental		309.210	1,20
	Objetivo: Manter as atividades do transporte escolar do Ensino Fundamental.			
12	Educação			
365	Educação Infantil			
1024	Programa de Desenvolvimento do Ensino Infantil			
	2013 Manutenção da Merenda Escolar da Creche - PNAC		38.000	0,15
	Objetivo: Adquirir gêneros alimentícios para merenda destinados aos alunos das creches municipais.			
12	Educação			
361	Ensino Fundamental			
1023	Educação básica de qualidade para todos			



Prefeitura Municipal de Santana de Mangueira

Secretaria de Administração Financeira

Departamento de Contabilidade - Orçamento-Programa de 2014 - R\$ 1,00

Demonstrativo dos Programas Anuais de Trabalho

Classificação Institucional Funcional Programática		Esfera	Dotação Orçamentária	%
02.040	Secretaria de Educação, Cultura e Desporto		9.111.027	35,22
	2014 Manutenção do Salário Educação -QSE		79.164	0,31
	Objetivo: Manter a cota municipal de Salário Educação.			
12	Educação			
361	Ensino Fundamental			
1023	Educação básica de qualidade para todos			
	2015 Programa Dinheiro Direto na Escola - PDDE		14.116	0,05
	Objetivo: Manter o Programa Dinheiro Direto na Escola - PDDE			
12	Educação			
366	Educação de Jovens e Adultos			
1027	Programa de Educação de Jovens e Adultos			
	2016 Manutenção da Educação de Jovens e Adultos - Fundeb 60%		4.120	0,02
	Objetivo: Manter a educação de jovens e adultos - Fundeb 60%			
12	Educação			
366	Educação de Jovens e Adultos			
1027	Programa de Educação de Jovens e Adultos			
	2017 Manutenção da Educação de Jovens e Adultos - Fundeb 40%		8.120	0,03
	Objetivo: Manter a educação de jovens e adultos - Fundeb 40%			
12	Educação			
365	Educação Infantil			
1024	Programa de Desenvolvimento do Ensino Infantil			
	2018 Manutenção do Ensino Infantil - Fundeb 60%		6.120	0,02
	Objetivo: Manter as atividades do Ensino Infantil- Fundeb 60%			
12	Educação			
365	Educação Infantil			
1024	Programa de Desenvolvimento do Ensino Infantil			
	2019 Manutenção do Ensino Infantil - Fundeb 40%		30.000	0,12
	Objetivo: Manter as atividades do Ensino Infantil - Fundeb 40%			
12	Educação			
365	Educação Infantil			
1024	Programa de Desenvolvimento do Ensino Infantil			
	2020 Manutenção do Programa Nacional de Alimentação Pré-Escolar - PNAP		16.100	0,06
	Objetivo: Adquirir gêneros alimentícios para a merenda escolar dos alunos da pré-escola.			
12	Educação			
365	Educação Infantil			
1024	Programa de Desenvolvimento do Ensino Infantil			
	2021 Manuteção do Transporte Escolar do Ensino Infantil		350	0,00
	Objetivo: Manter as Atividades do Transporte Escolar do Ensino Infantil.			
12	Educação			
362	Ensino Médio			
1023	Educação básica de qualidade para todos			
	2022 Manutenção do Transporte Escolar do Ensino Médio		21.720	0,08



Prefeitura Municipal de Santana de Mangueira

Secretaria de Administração Financeira

Departamento de Contabilidade - Orçamento-Programa de 2014 - R\$ 1,00

Demonstrativo dos Programas Anuais de Trabalho

Classificação Institucional Funcional Programática	Esfera	Dotação Orçamentária	%
02.040 Secretaria de Educação, Cultura e Desporto		9.111.027	35,22
Objetivo: Mater as Atividades do Transporte Escolar do Ensino Médio.			
12 Educação			
366 Educação de Jovens e Adultos			
1027 Programa de Educação de Jovens e Adultos			
2023 Manutenção da Merenda Escolar do PNAE-EJA		1.600	0,01
Objetivo: Adquirir gêneros alimentícios para a merenda escolar dos alunos do EJA.			
23 Comércio e Serviços			
695 Turismo			
1028 Programa Incentivo ao Turismo			
2024 Promoção de Eventos Sociais e Culturais		248.000	0,96
Objetivo: Promover e apoiar as festas de São João, Festa de Nossa Senhora Santana, Santo Expedito, Santo Antônio, Emancipação Política e outros eventos tradicionais do município.			
27 Desporto e Lazer			
812 Desporto Comunitário			
1026 Programa Incentivo ao Esporte			
2025 Apoio ao Desporto Amador		4.500	0,02
Objetivo: Apoiar a prática de desporto amador com a aquisição e distribuição de material esportivo, entre outros.			
12 Educação			
366 Educação de Jovens e Adultos			
1027 Programa de Educação de Jovens e Adultos			
2026 Manutenção do Programa Brasil Alfabetizado		50.000	0,19
Objetivo: Manter o Programa Brasil Alfabetizado.			
13 Cultura			
392 Difusão Cultural			
1001 Programa Incentivo a Cultura			
2027 Apoio às manifestações culturais do município		3.000	0,01
Objetivo: Apoiar as manifestações culturais do município, através da apresentação de projetos, dentro das seguintes áreas: música e dança, cultura popular e artesanato, acervo e patrimônio histórico e outros.			
12 Educação			
365 Educação Infantil			
1024 Programa de Desenvolvimento do Ensino Infantil			
2028 Programa Dinheiro Direto na Escola - PDDE Pré-Escola		3.654	0,01
Objetivo: Manter o Programa Dinheiro Direto na Escola - PDDE Pré-Escola.			
12 Educação			
365 Educação Infantil			
1024 Programa de Desenvolvimento do Ensino Infantil			
2029 Programa Dinheiro Direto na Escola - PDDE Creche		671	0,00
Objetivo: Manter o Programa Dinheiro Direto na Escola - PDDE Creche.			
27 Desporto e Lazer			
812 Desporto Comunitário			
1026 Programa Incentivo ao Esporte			



Prefeitura Municipal de Santana de Mangueira

Secretaria de Administração Financeira

Departamento de Contabilidade - Orçamento-Programa de 2014 - R\$ 1,00

Demonstrativo dos Programas Anuais de Trabalho

Classificação Institucional Funcional Programática		Esfera	Dotação Orçamentária	%					
02.040	Secretaria de Educação, Cultura e Desporto		9.111.027	35,22					
	2030 Manutenção do Programa Segundo Tempo		170.140	0,66					
	Objetivo: Manter o Programa Segundo Tempo promovendo ações que incluam na vida de crianças e adolescentes, acesso ao esporte educacional, como forma de lazer, a fim de gerar uma contribuição para o desenvolvimento integral dessas crianças e adolescentes, fazendo com que haja uma mudança no dia a dia das mesmas, proporcionando metas a serem superadas e possibilitando o desenvolvimento da convivência social, construção de valores, melhoria da saúde e do lazer.								
	Pessoal e Encargos Sociais	Juros e Encargos da Dívida	Outras Despesas Correntes	Investimentos	Inversões Financeiras	Amortização da Dívida	Reserva de Contingência		
Fiscal:	3.584.688		1.452.924	4.073.415				9.111.027	35,22
Seguridade:								0	0,00
Total:	3.584.688		1.452.924	4.073.415				9.111.027	35,22



Prefeitura Municipal de Santana de Mangueira

Secretaria de Administração Financeira

Departamento de Contabilidade - Orçamento-Programa de 2014 - R\$ 1,00

Demonstrativo dos Programas Anuais de Trabalho

Classificação Institucional Funcional Programática		Esfera	Dotação Orçamentária	%
02.050	Secretaria de Saúde e Saneamento		7.972.946	30,82
10	Saúde			
303	Suporte Profilático e Terapêutico			
1022	Programa de Saúde e Saneamento			
	1008 Ações de Saneamento Básico		2.747.000	10,62
	Objetivo: Promover Ações de Saneamento Básico com a construção ou recuperação de esgotamento sanitário e resíduos sólidos para atender a zona urbana, demanda do orçamento participativo.			
10	Saúde			
303	Suporte Profilático e Terapêutico			
1019	Programa Mais Saúde			
	1009 Melhoria Habitacional		1.205.000	4,66
	Objetivo: Melhorias habitacionais para o controle da doença de chagas.			
10	Saúde			
303	Suporte Profilático e Terapêutico			
1022	Programa de Saúde e Saneamento			
	1010 Construção de Abastecimento D'água		668.609	2,58
	Objetivo: Ampliar o abastecimento d'água ou implantar através da construção ou recuperação de açudes, cisternas, perfuração, instalação de poços e outros, para atender às comunidades: Icós, Olho D'Água, Boa Vista, Lajes de Icós, Baixa do Juá, Sossego, Canoa, Poços, Gameleira, Mata dos Barbosa, Diamante, Talhado, Serra Vermelha, Maniçoba, Canoinha, Picos, Marinho, Carnaúba Seca, Sítio Cipó, Sítio Logradouro, Genipapo, Poço Redondo, Umbuzeiro, Corujas, Figueira, Lajes de Figueira, Cacimba das Cabras, Pau Ferro, Poço Cachorro, Água Grande, Mandacaru, demanda do orçamento participativo.			
10	Saúde			
303	Suporte Profilático e Terapêutico			
1022	Programa de Saúde e Saneamento			
	1011 Melhorias Sanitárias		505.000	1,95
	Objetivo: Proporcionar melhorias sanitárias nos domicílios do Município.			
10	Saúde			
301	Atenção Básica			
1019	Programa Mais Saúde			
	1012 Aquisição de Ambulância		144.450	0,56
	Objetivo: Adquirir uma Ambulância para melhorar o atendimento à população do município.			
10	Saúde			
303	Suporte Profilático e Terapêutico			
1022	Programa de Saúde e Saneamento			
	1013 Construção de Aterro Sanitário		1.479.387	5,72
	Objetivo: Construir um aterro sanitário.			
10	Saúde			
301	Atenção Básica			
2008	Programa de Apoio Administrativo da Secretaria de Saúde e Saneamento			
	2031 Manutenção da Secretaria de Saúde e Saneamento		1.221.000	4,72
	Objetivo: Manter as atividades administrativas da Secretaria de Saúde e Saneamento, inclusive capacitação de servidores da área de saúde.			

**Prefeitura Municipal de Santana de Mangueira**

Secretaria de Administração Financeira

Departamento de Contabilidade - Orçamento-Programa de 2014 - R\$ 1,00

Demonstrativo dos Programas Anuais de Trabalho

Classificação Institucional Funcional Programática		Esfera	Dotação Orçamentária	%					
02.050	Secretaria de Saúde e Saneamento		7.972.946	30,82					
18	Gestão Ambiental								
541	Preservação e Conservação Ambiental								
1007	Programa de Desenvolvimento Sustentável dos Recursos Ambientais								
2032	Realização de ações voltadas a Preservação Ambiental		2.500	0,01					
Objetivo: Realizar eventos relacionados à preservação do meio ambiente, incluindo campanhas de educação ambiental com palestras e cartilhas destinadas a população, promover ações para estimular e proporcionar o reflorestamento em áreas degradadas e proteção à fauna e flora entre outras ações.									
	Pessoal e Encargos Sociais	Juros e Encargos da Dívida	Outras Despesas Correntes	Investimentos	Inversões Financeiras	Amortização da Dívida	Reserva de Contingência		
Fiscal:			2.500					2.500	0,01
Seguridade:	640.500		539.000	6.790.946				7.970.446	30,81
Total:	640.500		541.500	6.790.946				7.972.946	30,82



Prefeitura Municipal de Santana de Mangueira

Secretaria de Administração Financeira

Departamento de Contabilidade - Orçamento-Programa de 2014 - R\$ 1,00

Demonstrativo dos Programas Anuais de Trabalho

Classificação Institucional Funcional Programática		Esfera	Dotação Orçamentária	%
02.060	Secretaria de Transporte e Urbanismo		2.665.228	10,30
17	Saneamento			
512	Saneamento Básico Urbano			
1006	Programa Saneamento de Qualidade			
	1014 Ações de Saneamento Básico		103.000	0,40
	Objetivo: Promover Ações de Saneamento Básico com a construção de esgotamento sanitário e resíduos sólidos, para atender a zona urbana, demanda do orçamento participativo.			
15	Urbanismo			
451	Infra-Estrutura Urbana			
1005	Programa de Desenvolvimento da Infra-Estrutura do Município			
	1015 Implantação, Ampliação ou melhoria de Obras de Infra-Estrutura Urbana		103.000	0,40
	Objetivo: Construção de Pavimentação(asfáltica e/ou em paralelepípedo) e drenagem em pontos críticos do Município, e outras ações.			
27	Desporto e Lazer			
813	Lazer			
1005	Programa de Desenvolvimento da Infra-Estrutura do Município			
	1016 Construção e Reforma de Praças e Canteiros		103.000	0,40
	Objetivo: Construir e reformar praças e canteiros do município.			
15	Urbanismo			
451	Infra-Estrutura Urbana			
1005	Programa de Desenvolvimento da Infra-Estrutura do Município			
	1017 Aquisição e Desapropriação de Imóveis		10.000	0,04
	Objetivo: Adquirir e desapropriar imóveis para o interesse público			
26	Transporte			
782	Transporte Rodoviário			
1005	Programa de Desenvolvimento da Infra-Estrutura do Município			
	1018 Construção e Recuperação de Passagens Molhadas		655.000	2,53
	Objetivo: Construir e recuperar passagens molhadas, para atender às comunidades Picos, Marinho, Carnaúba Seca, Sítio Cipó, Sítio Logradouro, Genipapo, Poço Redondo, Umbuzeiro, Corujas, Figueira, Lajes de Figueira, Cacimba das Cabras, Pau Ferro, Poço Cachorro, Água Grande, Mandacaru e demais localidades, demanda do orçamento participativo.			
16	Habitação			
482	Habitação Urbana			
1005	Programa de Desenvolvimento da Infra-Estrutura do Município			
	1019 Melhorias Habitacionais		103.000	0,40
	Objetivo: Promover melhorias habitacionais no município			
18	Gestão Ambiental			
544	Recursos Hídricos			
1005	Programa de Desenvolvimento da Infra-Estrutura do Município			
	1020 Construção de Abastecimento D Água		1.255.000	4,85
	Objetivo: Ampliar o abastecimento d'água ou implantar através da construção ou recuperação de açudes, cisternas, barragens, perfuração, instalação de poços e outros, para atender às comunidades: Icó, Olho D'Água, Boa Vista, Lajes de Icó, Baixa do Juá, Sossego, Canoa, Poços, Gameleira, Mata dos Barbosa, Diamante, Talhado, Serra Vermelha, Maniçoba, Canoinha, Picos, Marinho, Carnaúba Seca, Sítio Cipó, Sítio Logradouro, Genipapo, Poço Redondo, Umbuzeiro, Corujas, Figueira, Lajes			



Prefeitura Municipal de Santana de Mangueira

Secretaria de Administração Financeira

Departamento de Contabilidade - Orçamento-Programa de 2014 - R\$ 1,00

Demonstrativo dos Programas Anuais de Trabalho

Classificação Institucional Funcional Programática		Esfera	Dotação Orçamentária	%					
02.060	Secretaria de Transporte e Urbanismo		2.665.228	10,30					
	de Figueira, Cacimba das Cabras, Pau Ferro, Poço Cachorro, Água Grande, Mandacaru, demanda do orçamento participativo.								
15	Urbanismo								
451	Infra-Estrutura Urbana								
1005	Programa de Desenvolvimento da Infra-Estrutura do Município								
	1021 Construção, Reforma e Ampliação de Prédios Públicos		20.000	0,08					
	Objetivo: Construir, Reformar e Ampliar Prédios Públicos.								
04	Administração								
122	Administração Geral								
2004	Programa de Apoio Administrativo da Secretaria de Transporte e Urbanismo								
	2033 Manutenção das Atividades da Secretaria de Transporte e Urbanismo		294.090	1,14					
	Objetivo: Manter as atividades da Secretaria de Transporte e Urbanismo.								
26	Transporte								
782	Transporte Rodoviário								
1008	Programa Rodovias de boa qualidade para todos								
	2034 Recuperação de Estradas Vicinais		19.138	0,07					
	Objetivo: Manter as estradas vicinais no município.								
	Pessoal e Encargos Sociais	Juros e Encargos da Dívida	Outras Despesas Correntes	Investimentos	Inversões Financeiras	Amortização da Dívida	Reserva de Contingência		
Fiscal:	90.590		213.638	2.351.000	10.000			2.665.228	10,30
Seguridade:								0	0,00
Total:	90.590		213.638	2.351.000	10.000			2.665.228	10,30



Prefeitura Municipal de Santana de Mangueira

Secretaria de Administração Financeira

Departamento de Contabilidade - Orçamento-Programa de 2014 - R\$ 1,00

Demonstrativo dos Programas Anuais de Trabalho

Classificação Institucional Funcional Programática		Esfera	Dotação Orçamentária	%
02.070	Secretaria de Assistência Social e Previdência		301.170	1,16
08	Assistência Social			
244	Assistência Comunitária			
1025	Ação Social para todos			
	2035 Assistência às famílias em situação de riscos e vulnerabilidade socioeconômica		6.000	0,02
	Objetivo: Acompanhar as famílias em situação de riscos e vulnerabilidade socioeconômica com ações de desenvolvimento da auto estima, fortalecimento dos laços familiares e comunitários e que possam garantir a superação ou minimização de tal situação.			
08	Assistência Social			
243	Assistência à Criança e ao Adolescente			
1025	Ação Social para todos			
	2036 Manutenção do Conselho Tutelar		50.670	0,20
	Objetivo: Manter os Conselhos Tutelares da Criança e Adolescente cuja finalidade é fiscalizar e zelar pelo cumprimento dos direitos das crianças e adolescentes previstos em lei e promover os encaminhamentos para a solução dos problemas afetos a criança e adolescente.			
08	Assistência Social			
244	Assistência Comunitária			
2007	Programa de Apoio Administrativo da Secretaria de Assistência Social e Previdência			
	2037 Manutenção das Atividades da Secretaria de Assistência Social e Previdência		185.500	0,72
	Objetivo: Manter as atividades administrativas da Secretaria de Assistência Social e Previdência, visando a valorização da família e indivíduos vulnerabilizados pela situação de risco e exclusão social, desenvolvendo ações de promoção social com vistas a erradicação da extrema pobreza.			
08	Assistência Social			
244	Assistência Comunitária			
1002	Programa Viver Bem			
	2038 Manutenção do Programa Viver Bem		50.000	0,19
	Objetivo: Desenvolver a cidadania e a inclusão social da família em situação de vulnerabilidade social, por meio da transferência financeira, em complementação da renda familiar para a melhoria da sua condição de vida, a assistência social às famílias de baixa renda; para erradicação da pobreza, incentivar a permanência na escola dos filhos ou dependentes das famílias beneficiárias, incentivar as gestantes beneficiárias a submeter-se ao acompanhamento pré-natal, bem como garantir que as crianças sejam regularmente vacinadas.			
08	Assistência Social			
243	Assistência à Criança e ao Adolescente			
1025	Ação Social para todos			
	2039 Manutenção do Conselho Municipal dos Direitos da Criança e Adolescente - CMDCA		5.000	0,02
	Objetivo: Manter o Conselho Municipal dos Direitos da Criança e Adolescente.			
08	Assistência Social			
243	Assistência à Criança e ao Adolescente			
1025	Ação Social para todos			
	2040 Manutenção do Fundo Municipal dos Direitos da Criança e Adolescente		4.000	0,02
	Objetivo: Manter o Fundo Municipal dos Direitos da Criança e Adolescente.			



Prefeitura Municipal de Santana de Mangueira

Secretaria de Administração Financeira

Departamento de Contabilidade - Orçamento-Programa de 2014 - R\$ 1,00

Demonstrativo dos Programas Anuais de Trabalho

Classificação Institucional Funcional Programática							Esfera	Dotação Orçamentária	%
02.070	Secretaria de Assistência Social e Previdência							301.170	1,16
	Pessoal e Encargos Sociais	Juros e Encargos da Dívida	Outras Despesas Correntes	Investimentos	Inversões Financeiras	Amortização da Dívida	Reserva de Contingência		
Fiscal:								0	0,00
Seguridade:	161.570		136.100	3.500				301.170	1,16
Total:	161.570		136.100	3.500				301.170	1,16

**Prefeitura Municipal de Santana de Mangueira**

Secretaria de Administração Financeira

Departamento de Contabilidade - Orçamento-Programa de 2014 - R\$ 1,00

Demonstrativo dos Programas Anuais de Trabalho

Classificação Institucional Funcional Programática				Esfera	Dotação Orçamentária	%	
02.080	Secretaria de Agricultura e Abastecimento				679.000	2,62	
20	Agricultura						
601	Promoção da Produção Vegetal						
1003	Programa Desenvolvendo a Infraestrutura e Serviços Rurais						
	1022 Aquisição de Patrulha Mecanizada				303.000	1,17	
	Objetivo: Adquirir uma patrulha mecanizada.						
20	Agricultura						
601	Promoção da Produção Vegetal						
1003	Programa Desenvolvendo a Infraestrutura e Serviços Rurais						
	1023 Implantação de Infraestrutura e Serviços Rurais				20.000	0,08	
	Objetivo: Implantar infraestrutura e serviços rurais, através da aquisição de equipamentos e máquinas agrícolas, e outros, tendo como objetivo apoiar a implementação e expansão dos investimentos que beneficiem coletivamente os agricultores familiares.						
20	Agricultura						
604	Defesa Sanitária Animal						
1003	Programa Desenvolvendo a Infraestrutura e Serviços Rurais						
	1024 Construção, Reforma e Ampliação do Matadouro Público				203.000	0,78	
	Objetivo: Construir, reformar e ampliar o Matadouro Público do município.						
20	Agricultura						
602	Promoção da Produção Animal						
1010	Programa de Apoio Comunitário Rural						
	2041 Apoio ao Pequeno Criador				11.500	0,04	
	Objetivo: Apoiar os pequenos criadores das diversas localidades do município.						
20	Agricultura						
601	Promoção da Produção Vegetal						
1010	Programa de Apoio Comunitário Rural						
	2042 Apoio ao Pequeno Produtor Rural				11.500	0,04	
	Objetivo: Apoiar o pequeno produtor rural através de defensivos agrícolas, corte de terra, insumos, sementes selecionadas, máquinas de pulverizar e implementos agrícolas, assistência técnica e outros, para atender às comunidades Picos, Marinho, Carnaúba Seca, Sítio Cipó, Sítio Logradouro, Genipapo, Poço Redondo e as demais comunidades do município, demanda do orçamento participativo.						
20	Agricultura						
122	Administração Geral						
2003	Programa de Apoio Administrativo da Secretaria de Agricultura e Abastecimento						
	2043 Manutenção das Atividades da Secretaria de Agricultura e Abastecimento				130.000	0,50	
	Objetivo: Manter as atividades da Secretaria de Agricultura e Abastecimento.						
	Pessoal e Encargos Sociais	Juros e Encargos da Dívida	Outras Despesas Correntes	Investimentos	Inversões Financeiras	Amortização da Dívida	Reserva de Contingência
Fiscal:	73.000		74.500	531.500			
Seguridade:							0
Total:	73.000		74.500	531.500			679.000
							2,62



Prefeitura Municipal de Santana de Mangueira

Secretaria de Administração Financeira

Departamento de Contabilidade - Orçamento-Programa de 2014 - R\$ 1,00

Demonstrativo dos Programas Anuais de Trabalho

Classificação Institucional Funcional Programática		Esfera	Dotação Orçamentária	%
02.090	Fundo Municipal de Saúde		1.531.084	5,92
10	Saúde			
301	Atenção Básica			
1011	Estratégia Saúde da Família - SF			
	1025 Construção, Ampliação e Reforma de Unidades de Estratégia Saúde da Família		208.170	0,80
	Objetivo: Construir, ampliar ou reformar as Unidades de Estratégia Saúde da Família no município.			
10	Saúde			
301	Atenção Básica			
1019	Programa Mais Saúde			
	1026 Implantação de Polo de Academia da Saúde		240.000	0,93
	Objetivo: Implantação de Polo de Academia da Saúde para a orientação de práticas corporais e atividades físicas, lazer e modos de vida saudáveis, como forma de prover infraestrutura adequada ao Programa Academia da Saúde.			
10	Saúde			
301	Atenção Básica			
1020	Programa de Atenção Básica			
	2044 Manutenção do Fundo Municipal de Saúde (Atenção Básica)		149.450	0,58
	Objetivo: Manter o Fundo Municipal de Saúde com ações voltadas à atenção básica			
10	Saúde			
304	Vigilância Sanitária			
1016	Programa de Vigilância Sanitária			
	2045 Manutenção das Ações Básicas de Vigilância Sanitária		11.200	0,04
	Objetivo: Manter as Ações Básicas de Vigilância Sanitária			
10	Saúde			
301	Atenção Básica			
1012	Agentes Comunitários de Saúde - ACS			
	2046 Manutenção dos Agentes Comunitários de Saúde - ACS		183.900	0,71
	Objetivo: Manter os Agentes Comunitários de Saúde.			
10	Saúde			
301	Atenção Básica			
1017	Programa Farmácia Básica			
	2047 Manutenção do Programa de Assistência Farmacêutica Básica		57.999	0,22
	Objetivo: Manter o Programa de Assistência Farmacêutica Básica			
10	Saúde			
305	Vigilância Epidemiológica			
1014	Programa de Estruturação da Vigilância em Saúde			
	2048 Manutenção do Piso Fixo de Vigilância e Promoção da Saúde - PFVPS		82.477	0,32
	Objetivo: Manter o Piso Fixo de Vigilância e Promoção da Saúde - PFVPS.			
10	Saúde			
301	Atenção Básica			
1011	Estratégia Saúde da Família - SF			
	2049 Manutenção da Estratégia Saúde da Família - SF		484.500	1,87



Prefeitura Municipal de Santana de Mangueira

Secretaria de Administração Financeira

Departamento de Contabilidade - Orçamento-Programa de 2014 - R\$ 1,00

Demonstrativo dos Programas Anuais de Trabalho

Classificação Institucional Funcional Programática				Esfera	Dotação Orçamentária	%	
02.090	Fundo Municipal de Saúde				1.531.084	5,92	
Objetivo: Manter a Estratégia Saúde da Família - SF no município.							
10	Saúde						
301	Atenção Básica						
1013	Programa de Saúde Bucal						
	2050 Manutenção do Programa Saúde Bucal				93.980	0,36	
Objetivo: Manter o Programa Saúde Bucal							
10	Saúde						
302	Assistência Hospitalar e Ambulatorial						
1019	Programa Mais Saúde						
	2051 Manutenção do Teto Municipal da Média e Alta Complexidade Ambulatorial e Hospitalar				19.408	0,07	
Objetivo: Manter o Teto Municipal da Média e Alta Complexidade Ambulatorial e Hospitalar.							
	Pessoal e Encargos Sociais	Juros e Encargos da Dívida	Outras Despesas Correntes	Investimentos	Inversões Financeiras	Amortização da Dívida	Reserva de Contingência
Fiscal:							0
Seguridade:	726.998		324.607	479.479			1.531.084
Total:	726.998		324.607	479.479			1.531.084



Prefeitura Municipal de Santana de Mangueira

Secretaria de Administração Financeira

Departamento de Contabilidade - Orçamento-Programa de 2014 - R\$ 1,00

Demonstrativo dos Programas Anuais de Trabalho

Classificação Institucional Funcional Programática		Esfera	Dotação Orçamentária	%
02.100	Fundo Municipal de Assistência Social		540.330	2,09
08	Assistência Social			
241	Assistência ao Idoso			
1021	Programa de Valorização da Pessoa Idosa			
	2052 Manutenção do Serviço de Convivência e Fortalecimento de Vínculos - Idosos		12.000	0,05
	Objetivo: Desenvolver junto aos idosos atividades que contribuam no processo de envelhecimento saudável, no desenvolvimento da autonomia e de sociabilidades, no fortalecimento dos vínculos familiares e do convívio comunitário e na prevenção de situações de risco social.			
08	Assistência Social			
244	Assistência Comunitária			
1015	Serviço de Proteção e Atendimento Integral a Família - PAIF			
	2053 Manutenção do Serviço de Proteção e Atendimento Integral a Família - PAIF		54.000	0,21
	Objetivo: Ofertar serviços de proteção social básica nas áreas de vulnerabilidade e risco social, além de gerir no território a rede socioassistencial, fortalecendo a função protetiva das famílias, prevenindo a ruptura dos laços, promovendo o acesso e usufruto de direitos contribuindo para a melhoria da qualidade de vida.			
08	Assistência Social			
243	Assistência à Criança a ao Adolescente			
1018	Serviço de Convivência e Fortalecimento de Vínculos - Crianças de 06 a 15 anos			
	2054 Manutenção do Serv. de Convivência e Fortal. de Vínculos - Crianças de 06 a 15 anos		48.000	0,19
	Objetivo: Assegurar espaços de convívio familiar e comunitário e o desenvolvimento de relações de afetividade e sociabilidade; valorizar a cultura de famílias e comunidades locais pelo resgate de suas culturas e a promoção de vivências lúdicas; desenvolver o sentimento de pertença e de identidade promover a socialização e convivência comunitária.			
08	Assistência Social			
243	Assistência à Criança a ao Adolescente			
1009	Serviço de Convivência e Fortal. de Vínculos p/ jovens de 15 a 17 anos			
	2055 Manutenção do Serv. de Convivência e Fortal. de Vínculos p/ jovens de 15 a 17 anos		120.600	0,47
	Objetivo: Desenvolver ações complementares às ações da família e comunidade na proteção e desenvolvimento de crianças e adolescentes e no fortalecimento dos vínculos familiares e sociais com espaços de referência para o convívio grupal, comunitário e social para desenvolver as relações de afetividade, solidariedade e respeito mútuo, possibilitando a ampliação do universo informacional, artístico e cultural, com vistas ao desenvolvimento de potencialidades uma formação cidadã e a participação na vida pública do território, desenvolvendo a compreensão crítica da realidade social além de buscar a inserção, reinserção e permanência no sistema educacional.			
08	Assistência Social			
244	Assistência Comunitária			
1025	Ação Social para todos			
	2056 Manutenção do Fundo Municipal de Assistência Social		20.000	0,08
	Objetivo: Manter as atividades administrativas do FMAS, proporcionando recursos e meios para cofinanciar, com recursos municipais, do estado e da união, e apoiar os serviços, benefícios, programas e projetos da assistência social.			
08	Assistência Social			
244	Assistência Comunitária			
1025	Ação Social para todos			
	2057 Manutenção da Gestão do Programa Bolsa Família - IGD/PBF		39.729	0,15
	Objetivo: Incentivar as ações de aprimoramento da qualidade da gestão do programa Bolsa família em âmbito local, contribuindo para que o município execute as ações que estão sob sua responsabilidade, além			



Prefeitura Municipal de Santana de Mangueira

Secretaria de Administração Financeira

Departamento de Contabilidade - Orçamento-Programa de 2014 - R\$ 1,00

Demonstrativo dos Programas Anuais de Trabalho

Classificação Institucional Funcional Programática		Esfera	Dotação Orçamentária	%
02.100	Fundo Municipal de Assistência Social		540.330	2,09
	do desenvolvimento de projetos de Inclusão Produtiva.			
08	Assistência Social			
244	Assistência Comunitária			
1004	Programa Segurança Alimentar e Nutricional			
	2058 Implantação e Manutenção dos Programas de Segurança Alimentar		160.052	0,62
	Objetivo: Implantar e manter os programas de Segurança Alimentar: Agricultura Urbana, Compra Direta de Alimentação Familiar, Educação Alimentar e Nutricional, Hortas Comunitárias, Feiras Comunitárias, entre outros.			
08	Assistência Social			
244	Assistência Comunitária			
1025	Ação Social para todos			
	2059 Manutenção de Atividades da Gestão do SUAS - IGD SUAS		17.949	0,07
	Objetivo: Aferir a qualidade da gestão descentralizada dos serviços, programas, projetos e benefícios socioassistenciais, bem como da articulação intersetorial no âmbito municipal, possibilitando a implementação da vigilância social, a organização do SUAS, o monitoramento e a avaliação, entre outros com vistas a produção de dados para que a Política Pública de Assistência Social seja efetivada bem como da Gestão articulada e integrada dos serviços e benefícios socioassistenciais; Gestão articulada e integrada com o Programa Bolsa Família e com o Plano Brasil Sem Miséria; Gestão do trabalho e educação permanente na assistência social; Gestão da informação do SUAS; Gestão financeira dos fundos de assistência social; Gestão articulada e integrada com os Programas BPC na Escola e BPC Trabalho; Gestão e organização da rede de serviços assistenciais; e Monitoramento do SUAS.			
08	Assistência Social			
241	Assistência ao Idoso			
1021	Programa de Valorização da Pessoa Idosa			
	2060 Manutenção do Conselho Municipal da Pessoa Idosa		6.500	0,03
	Objetivo: Proporcionar ao CMPI condições de gestão com vistas para defender a causa dos idosos de forma abrangente, entre outros, nos campos de Governo, Habitação, Saúde, Transporte, Assistência Social, Segurança e da Cultura, recebendo sugestões e recomendações quanto ao funcionamento de abrigo institucional e casas especializadas em abrigar idosos, orientando a população idosa sobre seus direitos e procurando restabelecer a história dos idosos.			
08	Assistência Social			
244	Assistência Comunitária			
1025	Ação Social para todos			
	2061 Cofinanciamento Municipal dos Serviços, Programas e Projetos do SUAS		52.500	0,20
	Objetivo: Manter as ações dos serviços, programas e projetos do SUAS.			
08	Assistência Social			
244	Assistência Comunitária			
1025	Ação Social para todos			
	2062 Manutenção de Benefícios Eventuais		9.000	0,03
	Objetivo: Assistir cidadãos e as famílias por meio dos benefícios eventuais da Política de Assistência Social, de caráter suplementar e provisório, em virtude de nascimento, morte, situações de vulnerabilidade temporária e de calamidade pública, assegurados pela Lei Nº 8.742, de 07 de dezembro de 1993, Lei Orgânica de Assistência Social - LOAS, alterada pela Lei Nº 12.435, de 06 de julho de 2011, e integram organicamente as garantias do Sistema Único de Assistência Social - SUAS.			



Prefeitura Municipal de Santana de Mangueira

Secretaria de Administração Financeira

Departamento de Contabilidade - Orçamento-Programa de 2014 - R\$ 1,00

Demonstrativo dos Programas Anuais de Trabalho

Classificação Institucional Funcional Programática							Esfera	Dotação Orçamentária	%
02.100 Fundo Municipal de Assistência Social								540.330	2,09
	Pessoal e Encargos Sociais	Juros e Encargos da Dívida	Outras Despesas Correntes	Investimentos	Inversões Financeiras	Amortização da Dívida	Reserva de Contigência		
Fiscal:								0	0,00
Seguridade:	90.145		388.084	62.101				540.330	2,09
Total:	90.145		388.084	62.101				540.330	2,09




Prefeitura Municipal de Santana de Mangueira


Secretaria de Administração Financeira

Departamento de Contabilidade - Orçamento-Programa de 2014 - R\$ 1,00

Demonstrativo dos Programas Anuais de Trabalho

Classificação Institucional Funcional Programática							Esfera	Dotação Orçamentária	%
99.990 Reserva de Contingência								74.000	0,29
99 Reserva de Contingência									
999 Reserva de Contingência									
9001 Reserva de Contingência									
9001 Reserva de Contingência								74.000	0,29
Objetivo: Atender aos passivos contingentes e outros riscos e eventos fiscais imprevistos estabelecidos no anexo de riscos fiscais.									
	Pessoal e Encargos Sociais	Juros e Encargos da Dívida	Outras Despesas Correntes	Investimentos	Inversões Financeiras	Amortização da Dívida	Reserva de Contingência		
Fiscal:							74.000	74.000	0,29
Seguridade:								0	0,00
Total:							74.000	74.000	0,29
	Pessoal e Encargos Sociais	Juros e Encargos da Dívida	Outras Despesas Correntes	Investimentos	Inversões Financeiras	Amortização da Dívida	Reserva de Contingência		
GERAL									
Fiscal:	5.288.414	3.000	2.776.912	7.075.065	10.000	298.000	74.000	15.525.391	60,02
Seguridade:	1.619.213		1.387.791	7.336.026				10.343.030	39,98
Total:	6.907.627	3.000	4.164.703	14.411.091	10.000	298.000	74.000	25.868.421	100,00
Intra-Orçamen.:								0	0,00


 LUCICLEITSON MANGUEIRA
 MAGALHÃES
 SECRETÁRIO DE
 ADMINISTRAÇÃO
 FINANCEIRA


 CLAIR LEITÃO MARTINS
 DINIZ
 CRC/PB 4.395-O-7


 TÂNIA MANGUEIRA NITÃO
 INÁCIO
 PREFEITA

**Prefeitura Municipal de Santana de Mangueira**

Secretaria de Administração Financeira

Departamento de Contabilidade - Orçamento-Programa de 2014 - R\$ 1,00

Demonstrativo das Funções, Subfunções e Programa por Operações Especiais, Projetos e Atividades - ANEXO VI

Código	Descrição	Esfera	Total	Operações Especiais	Projeto	Atividade	%
01.010	Câmara Municipal						
01	Legislativa						
		Total:	600.000		20.000	580.000	
		Fiscal:	600.000		20.000	580.000	
		Seguridade:					
031	Ação Legislativa						
		Total:	600.000		20.000	580.000	
		Fiscal:	600.000		20.000	580.000	
		Seguridade:					
2001	Programa de apoio administrativo do Poder Legislativo						
		Total:	600.000		20.000	580.000	
		Fiscal:	600.000		20.000	580.000	
		Seguridade:					
		Total da Unidade:	600.000		20.000	580.000	2,32
		Fiscal:	600.000		20.000	580.000	
		Seguridade:					



Prefeitura Municipal de Santana de Mangueira

Secretaria de Administração Financeira

Departamento de Contabilidade - Orçamento-Programa de 2014 - R\$ 1,00

Demonstrativo da Funções, Subfunções e Programa por Operações Especiais, Projetos e Atividades - ANEXO VI

Código	Descrição	Esfera	Total	Operações Especiais	Projeto	Atividade	%
02.010	Gabinete do Prefeito						
04	Administração						
		Total:	531.850			531.850	
		Fiscal:	531.850			531.850	
		Seguridade:					
122	Administração Geral						
		Total:	531.850			531.850	
		Fiscal:	531.850			531.850	
		Seguridade:					
2002	Programa de apoio administrativo do Gabinete do Prefeito						
		Total:	531.850			531.850	
		Fiscal:	531.850			531.850	
		Seguridade:					
08	Assistência Social						
		Total:	21.000			21.000	
		Fiscal:	21.000			21.000	
		Seguridade:					
244	Assistência Comunitária						
		Total:	21.000			21.000	
		Fiscal:	21.000			21.000	
		Seguridade:					
2002	Programa de apoio administrativo do Gabinete do Prefeito						
		Total:	21.000			21.000	
		Fiscal:	21.000			21.000	
		Seguridade:					
		Total da Unidade:	552.850			552.850	2,14
		Fiscal:	552.850			552.850	
		Seguridade:					



Prefeitura Municipal de Santana de Mangueira

Secretaria de Administração Financeira

Departamento de Contabilidade - Orçamento-Programa de 2014 - R\$ 1,00

Demonstrativo da Funções, Subfunções e Programa por Operações Especiais, Projetos e Atividades - ANEXO VI

Código	Descrição	Esfera	Total	Operações Especiais	Projeto	Atividade	%
02.020	Secretaria de Administração Geral						
04	Administração						
		Total:	1.044.500			1.044.500	
		Fiscal:	1.044.500			1.044.500	
		Seguridade:					
122	Administração Geral						
		Total:	1.044.500			1.044.500	
		Fiscal:	1.044.500			1.044.500	
		Seguridade:					
2005	Programa de Apoio Administrativo da Secretaria de Administração Geral						
		Total:	1.044.500			1.044.500	
		Fiscal:	1.044.500			1.044.500	
		Seguridade:					
		Total da Unidade:	1.044.500			1.044.500	4,04
		Fiscal:	1.044.500			1.044.500	
		Seguridade:					



Prefeitura Municipal de Santana de Mangueira

Secretaria de Administração Financeira

Departamento de Contabilidade - Orçamento-Programa de 2014 - R\$ 1,00

Demonstrativo da Funções, Subfunções e Programa por Operações Especiais, Projetos e Atividades - ANEXO VI

Código	Descrição	Esfera	Total	Operações Especiais	Projeto	Atividade	%
02.030	Secretaria de Administração Financeira						
04	Administração						
		Total:	405.286			405.286	
		Fiscal:	405.286			405.286	
		Seguridade:					
123	Administração Financeira						
		Total:	405.286			405.286	
		Fiscal:	405.286			405.286	
		Seguridade:					
2006	Programa de Apoio Administrativo da Secretaria de Administração Financeira						
		Total:	405.286			405.286	
		Fiscal:	405.286			405.286	
		Seguridade:					
28	Encargos Especiais						
		Total:	391.000	391.000			
		Fiscal:	391.000	391.000			
		Seguridade:					
843	Serviço da Dívida Interna						
		Total:	301.000	301.000			
		Fiscal:	301.000	301.000			
		Seguridade:					
0001	Encargos Especiais						
		Total:	301.000	301.000			
		Fiscal:	301.000	301.000			
		Seguridade:					
845	Transferências						
		Total:	90.000	90.000			
		Fiscal:	90.000	90.000			
		Seguridade:					
0001	Encargos Especiais						
		Total:	90.000	90.000			
		Fiscal:	90.000	90.000			
		Seguridade:					
Total da Unidade:			796.286	391.000		405.286	3,08
Fiscal:			796.286	391.000		405.286	
Seguridade:							

**Prefeitura Municipal de Santana de Mangueira**

Secretaria de Administração Financeira

Departamento de Contabilidade - Orçamento-Programa de 2014 - R\$ 1,00

Demonstrativo da Funções, Subfunções e Programa por Operações Especiais, Projetos e Atividades - ANEXO VI

ICódigo	Descrição	Esfera	Total	Operações Especiais	Projeto	Atividade	%
02.040	Secretaria de Educação, Cultura e Desporto						
12	Educação						
		Total:	6.895.857		2.424.232	4.471.625	
		Fiscal:	6.895.857		2.424.232	4.471.625	
		Seguridade:					
361	Ensino Fundamental						
		Total:	6.536.344		2.399.232	4.137.112	
		Fiscal:	6.536.344		2.399.232	4.137.112	
		Seguridade:					
1023	Educação básica de qualidade para todos						
		Total:	6.536.344		2.399.232	4.137.112	
		Fiscal:	6.536.344		2.399.232	4.137.112	
		Seguridade:					
362	Ensino Médio						
		Total:	21.720			21.720	
		Fiscal:	21.720			21.720	
		Seguridade:					
1023	Educação básica de qualidade para todos						
		Total:	21.720			21.720	
		Fiscal:	21.720			21.720	
		Seguridade:					
365	Educação Infantil						
		Total:	167.814		25.000	142.814	
		Fiscal:	167.814		25.000	142.814	
		Seguridade:					
1024	Programa de Desenvolvimento do Ensino Infantil						
		Total:	167.814		25.000	142.814	
		Fiscal:	167.814		25.000	142.814	
		Seguridade:					
366	Educação de Jovens e Adultos						
		Total:	169.979			169.979	
		Fiscal:	169.979			169.979	
		Seguridade:					
1027	Programa de Educação de Jovens e Adultos						
		Total:	169.979			169.979	
		Fiscal:	169.979			169.979	
		Seguridade:					



Prefeitura Municipal de Santana de Mangueira

Secretaria de Administração Financeira

Departamento de Contabilidade - Orçamento-Programa de 2014 - R\$ 1,00

Demonstrativo da Funções, Subfunções e Programa por Operações Especiais, Projetos e Atividades - ANEXO VI

Código	Descrição	Esfera	Total	Operações Especiais	Projeto	Atividade	%
02.040	Secretaria de Educação, Cultura e Desporto						
13	Cultura						
		Total:	3.000			3.000	
		Fiscal:	3.000			3.000	
		Seguridade:					
392	Difusão Cultural						
		Total:	3.000			3.000	
		Fiscal:	3.000			3.000	
		Seguridade:					
1001	Programa Incentivo a Cultura						
		Total:	3.000			3.000	
		Fiscal:	3.000			3.000	
		Seguridade:					
23	Comércio e Serviços						
		Total:	878.000		630.000	248.000	
		Fiscal:	878.000		630.000	248.000	
		Seguridade:					
695	Turismo						
		Total:	878.000		630.000	248.000	
		Fiscal:	878.000		630.000	248.000	
		Seguridade:					
1028	Programa Incentivo ao Turismo						
		Total:	878.000		630.000	248.000	
		Fiscal:	878.000		630.000	248.000	
		Seguridade:					
27	Desporto e Lazer						
		Total:	1.334.170		1.159.530	174.640	
		Fiscal:	1.334.170		1.159.530	174.640	
		Seguridade:					
812	Desporto Comunitário						
		Total:	1.334.170		1.159.530	174.640	
		Fiscal:	1.334.170		1.159.530	174.640	
		Seguridade:					
1026	Programa Incentivo ao Esporte						
		Total:	1.334.170		1.159.530	174.640	
		Fiscal:	1.334.170		1.159.530	174.640	
		Seguridade:					
		Total da Unidade:	9.111.027		4.213.762	4.897.265	35,22
		Fiscal:	9.111.027		4.213.762	4.897.265	
		Seguridade:					



Prefeitura Municipal de Santana de Mangueira

Secretaria de Administração Financeira

Departamento de Contabilidade - Orçamento-Programa de 2014 - R\$ 1,00

Demonstrativo das Funções, Subfunções e Programa por Operações Especiais, Projetos e Atividades - ANEXO VI

Código	Descrição	Esfera	Total	Operações Especiais	Projeto	Atividade	%
02.050	Secretaria de Saúde e Saneamento						
10	Saúde						
		Total:	7.970.446		6.749.446	1.221.000	
		Fiscal:					
		Seguridade:	7.970.446		6.749.446	1.221.000	
301	Atenção Básica						
		Total:	1.365.450		144.450	1.221.000	
		Fiscal:					
		Seguridade:	1.365.450		144.450	1.221.000	
1019	Programa Mais Saúde						
		Total:	144.450		144.450		
		Fiscal:					
		Seguridade:	144.450		144.450		
2008	Programa de Apoio Administrativo da Secretaria de Saúde e Saneamento						
		Total:	1.221.000			1.221.000	
		Fiscal:					
		Seguridade:	1.221.000			1.221.000	
303	Suporte Profilático e Terapêutico						
		Total:	6.604.996		6.604.996		
		Fiscal:					
		Seguridade:	6.604.996		6.604.996		
1019	Programa Mais Saúde						
		Total:	1.205.000		1.205.000		
		Fiscal:					
		Seguridade:	1.205.000		1.205.000		
1022	Programa de Saúde e Saneamento						
		Total:	5.399.996		5.399.996		
		Fiscal:					
		Seguridade:	5.399.996		5.399.996		
18	Gestão Ambiental						
		Total:	2.500			2.500	
		Fiscal:	2.500			2.500	
		Seguridade:					
541	Preservação e Conservação Ambiental						
		Total:	2.500			2.500	
		Fiscal:	2.500			2.500	
		Seguridade:					



Prefeitura Municipal de Santana de Mangueira

Secretaria de Administração Financeira

Departamento de Contabilidade - Orçamento-Programa de 2014 - R\$ 1,00

Demonstrativo da Funções, Subfunções e Programa por Operações Especiais, Projetos e Atividades - ANEXO VI

Código	Descrição	Esfera	Total	Operações Especiais	Projeto	Atividade	%
02.050	Secretaria de Saúde e Saneamento						
18	Gestão Ambiental						
		Total:	2.500			2.500	
		Fiscal:	2.500			2.500	
		Seguridade:					
541	Preservação e Conservação Ambiental						
		Total:	2.500			2.500	
		Fiscal:	2.500			2.500	
		Seguridade:					
1007	Programa de Desenvolvimento Sustentável dos Recursos Ambientais						
		Total:	2.500			2.500	
		Fiscal:	2.500			2.500	
		Seguridade:					
		Total da Unidade:	7.972.946		6.749.446	1.223.500	30,82
		Fiscal:	2.500			2.500	
		Seguridade:	7.970.446		6.749.446	1.221.000	

**Prefeitura Municipal de Santana de Mangueira**

Secretaria de Administração Financeira

Departamento de Contabilidade - Orçamento-Programa de 2014 - R\$ 1,00

Demonstrativo da Funções, Subfunções e Programa por Operações Especiais, Projetos e Atividades -

ANEXO VI

Código	Descrição	Esfera	Total	Operações Especiais	Projeto	Atividade	%
02.060	Secretaria de Transporte e Urbanismo						
04	Administração						
		Total:	294.090			294.090	
		Fiscal:	294.090			294.090	
		Seguridade:					
122	Administração Geral						
		Total:	294.090			294.090	
		Fiscal:	294.090			294.090	
		Seguridade:					
2004	Programa de Apoio Administrativo da Secretaria de Transporte e Urbanismo						
		Total:	294.090			294.090	
		Fiscal:	294.090			294.090	
		Seguridade:					
15	Urbanismo						
		Total:	133.000		133.000		
		Fiscal:	133.000		133.000		
		Seguridade:					
451	Infra-Estrutura Urbana						
		Total:	133.000		133.000		
		Fiscal:	133.000		133.000		
		Seguridade:					
1005	Programa de Desenvolvimento da Infra-Estrutura do Município						
		Total:	133.000		133.000		
		Fiscal:	133.000		133.000		
		Seguridade:					
16	Habitação						
		Total:	103.000		103.000		
		Fiscal:	103.000		103.000		
		Seguridade:					
482	Habitação Urbana						
		Total:	103.000		103.000		
		Fiscal:	103.000		103.000		
		Seguridade:					
1005	Programa de Desenvolvimento da Infra-Estrutura do Município						
		Total:	103.000		103.000		
		Fiscal:	103.000		103.000		
		Seguridade:					



Prefeitura Municipal de Santana de Mangueira

Secretaria de Administração Financeira

Departamento de Contabilidade - Orçamento-Programa de 2014 - R\$ 1,00

Demonstrativo da Funções, Subfunções e Programa por Operações Especiais, Projetos e Atividades - ANEXO VI

Código	Descrição	Esfera	Total	Operações Especiais	Projeto	Atividade	%
02.060	Secretaria de Transporte e Urbanismo						
17	Saneamento						
		Total:	103.000		103.000		
		Fiscal:	103.000		103.000		
		Seguridade:					
512	Saneamento Básico Urbano						
		Total:	103.000		103.000		
		Fiscal:	103.000		103.000		
		Seguridade:					
1006	Programa Saneamento de Qualidade						
		Total:	103.000		103.000		
		Fiscal:	103.000		103.000		
		Seguridade:					
18	Gestão Ambiental						
		Total:	1.255.000		1.255.000		
		Fiscal:	1.255.000		1.255.000		
		Seguridade:					
544	Recursos Hídricos						
		Total:	1.255.000		1.255.000		
		Fiscal:	1.255.000		1.255.000		
		Seguridade:					
1005	Programa de Desenvolvimento da Infra-Estrutura do Município						
		Total:	1.255.000		1.255.000		
		Fiscal:	1.255.000		1.255.000		
		Seguridade:					
26	Transporte						
		Total:	674.138		655.000	19.138	
		Fiscal:	674.138		655.000	19.138	
		Seguridade:					
782	Transporte Rodoviário						
		Total:	674.138		655.000	19.138	
		Fiscal:	674.138		655.000	19.138	
		Seguridade:					
1005	Programa de Desenvolvimento da Infra-Estrutura do Município						
		Total:	655.000		655.000		
		Fiscal:	655.000		655.000		
		Seguridade:					



Prefeitura Municipal de Santana de Mangueira

Secretaria de Administração Financeira

Departamento de Contabilidade - Orçamento-Programa de 2014 - R\$ i,00

Demonstrativo da Funções, Subfunções e Programa por Operações Especiais, Projetos e Atividades - ANEXO VI

Código	Descrição	Esfera	Total	Operações Especiais	Projeto	Atividade	%
02.060	Secretaria de Transporte e Urbanismo						
26	Transporte						
		Total:	674.138		655.000	19.138	
		Fiscal:	674.138		655.000	19.138	
		Seguridade:					
782	Transporte Rodoviário						
		Total:	674.138		655.000	19.138	
		Fiscal:	674.138		655.000	19.138	
		Seguridade:					
1008	Programa Rodovias de boa qualidade para todos						
		Total:	19.138			19.138	
		Fiscal:	19.138			19.138	
		Seguridade:					
27	Desporto e Lazer						
		Total:	103.000		103.000		
		Fiscal:	103.000		103.000		
		Seguridade:					
813	Lazer						
		Total:	103.000		103.000		
		Fiscal:	103.000		103.000		
		Seguridade:					
1005	Programa de Desenvolvimento da Infra-Estrutura do Município						
		Total:	103.000		103.000		
		Fiscal:	103.000		103.000		
		Seguridade:					
Total da Unidade:			2.665.228		2.352.000	313.228	10,30
Fiscal:			2.665.228		2.352.000	313.228	
Seguridade:							



Prefeitura Municipal de Santana de Mangueira

Secretaria de Administração Financeira

Departamento de Contabilidade - Orçamento-Programa de 2014 - R\$ 1,00

Demonstrativo das Funções, Subfunções e Programa por Operações Especiais, Projetos e Atividades - ANEXO VI

Código	Descrição	Esfera	Total	Operações Especiais	Projeto	Atividade	%
02.070	Secretaria de Assistência Social e Previdência						
08	Assistência Social						
		Total:	301.170			301.170	
		Fiscal:					
		Seguridade:	301.170			301.170	
243	Assistência à Criança a ao Adolescente						
		Total:	59.670			59.670	
		Fiscal:					
		Seguridade:	59.670			59.670	
1025	Ação Social para todos						
		Total:	59.670			59.670	
		Fiscal:					
		Seguridade:	59.670			59.670	
244	Assistência Comunitária						
		Total:	241.500			241.500	
		Fiscal:					
		Seguridade:	241.500			241.500	
1002	Programa Viver Bem						
		Total:	50.000			50.000	
		Fiscal:					
		Seguridade:	50.000			50.000	
1025	Ação Social para todos						
		Total:	6.000			6.000	
		Fiscal:					
		Seguridade:	6.000			6.000	
2007	Programa de Apoio Administrativo da Secretaria de Assistência Social e Previdência						
		Total:	185.500			185.500	
		Fiscal:					
		Seguridade:	185.500			185.500	
Total da Unidade:			301.170			301.170	1,16
		Fiscal:					
		Seguridade:	301.170			301.170	



Prefeitura Municipal de Santana de Mangueira

Secretaria de Administração Financeira

Departamento de Contabilidade - Orçamento-Programa de 2014 - R\$ 1,00

Demonstrativo da Funções, Subfunções e Programa por Operações Especiais, Projetos e Atividades - ANEXO VI

Código	Descrição	Esfera	Total	Operações Especiais	Projeto	Atividade	%
02.080	Secretaria de Agricultura e Abastecimento						
20	Agricultura						
		Total:	679.000		526.000	153.000	
		Fiscal:	679.000		526.000	153.000	
		Seguridade:					
122	Administração Geral						
		Total:	130.000			130.000	
		Fiscal:	130.000			130.000	
		Seguridade:					
2003	Programa de Apoio Administrativo da Secretaria de Agricultura e Abastecimento						
		Total:	130.000			130.000	
		Fiscal:	130.000			130.000	
		Seguridade:					
601	Promoção da Produção Vegetal						
		Total:	334.500		323.000	11.500	
		Fiscal:	334.500		323.000	11.500	
		Seguridade:					
1003	Programa Desenvolvendo a Infraestrutura e Serviços Rurais						
		Total:	323.000		323.000		
		Fiscal:	323.000		323.000		
		Seguridade:					
1010	Programa de Apoio Comunitário Rural						
		Total:	11.500			11.500	
		Fiscal:	11.500			11.500	
		Seguridade:					
602	Promoção da Produção Animal						
		Total:	11.500			11.500	
		Fiscal:	11.500			11.500	
		Seguridade:					
1010	Programa de Apoio Comunitário Rural						
		Total:	11.500			11.500	
		Fiscal:	11.500			11.500	
		Seguridade:					
604	Defesa Sanitária Animal						
		Total:	203.000		203.000		
		Fiscal:	203.000		203.000		
		Seguridade:					

**Prefeitura Municipal de Santana de Mangueira**

Secretaria de Administração Financeira

Departamento de Contabilidade - Orçamento-Programa de 2014 - R\$ 1,00

Demonstrativo das Funções, Subfunções e Programa por Operações Especiais, Projetos e Atividades - ANEXO VI

Código	Descrição	Esfera	Total	Operações Especiais	Projeto	Atividade	%
02.080	Secretaria de Agricultura e Abastecimento						
20	Agricultura						
		Total:	679.000		526.000	153.000	
		Fiscal:	679.000		526.000	153.000	
		Seguridade:					
604	Defesa Sanitária Animal						
		Total:	203.000		203.000		
		Fiscal:	203.000		203.000		
		Seguridade:					
1003	Programa Desenvolvendo a Infraestrutura e Serviços Rurais						
		Total:	203.000		203.000		
		Fiscal:	203.000		203.000		
		Seguridade:					
		Total da Unidade:	679.000		526.000	153.000	2,62
		Fiscal:	679.000		526.000	153.000	
		Seguridade:					



Prefeitura Municipal de Santana de Mangueira

Secretaria de Administração Financeira

Departamento de Contabilidade - Orçamento-Programa de 2014 - R\$ 1,00

Demonstrativo da Funções, Subfunções e Programa por Operações Especiais, Projetos e Atividades - ANEXO VI

Código	Descrição	Esfera	Total	Operações Especiais	Projeto	Atividade	%
02.090	Fundo Municipal de Saúde						
10	Saúde						
		Total:	1.531.084		448.170	1.082.914	
		Fiscal:					
		Seguridade:	1.531.084		448.170	1.082.914	
301	Atenção Básica						
		Total:	1.417.999		448.170	969.829	
		Fiscal:					
		Seguridade:	1.417.999		448.170	969.829	
1011	Estratégia Saúde da Família - SF						
		Total:	692.670		208.170	484.500	
		Fiscal:					
		Seguridade:	692.670		208.170	484.500	
1012	Agentes Comunitários de Saúde - ACS						
		Total:	183.900			183.900	
		Fiscal:					
		Seguridade:	183.900			183.900	
1013	Programa de Saúde Bucal						
		Total:	93.980			93.980	
		Fiscal:					
		Seguridade:	93.980			93.980	
1017	Programa Farmácia Básica						
		Total:	57.999			57.999	
		Fiscal:					
		Seguridade:	57.999			57.999	
1019	Programa Mais Saúde						
		Total:	240.000		240.000		
		Fiscal:					
		Seguridade:	240.000		240.000		



Prefeitura Municipal de Santana de Mangueira

Secretaria de Administração Financeira

Departamento de Contabilidade - Orçamento-Programa de 2014 - R\$ 1,00

Demonstrativo da Funções, Subfunções e Programa por Operações Especiais, Projetos e Atividades - ANEXO VI

LCódigo	Descrição	Esfera	Total	Operações Especiais	Projeto	Atividade	%
02.090	Fundo Municipal de Saúde						
10	Saúde						
		Total:	1.531.084		448.170	1.082.914	
		Fiscal:					
		Seguridade:	1.531.084		448.170	1.082.914	
301	Atenção Básica						
		Total:	1.417.999		448.170	969.829	
		Fiscal:					
		Seguridade:	1.417.999		448.170	969.829	
1020	Programa de Atenção Básica						
		Total:	149.450			149.450	
		Fiscal:					
		Seguridade:	149.450			149.450	
302	Assistência Hospitalar e Ambulatorial						
		Total:	19.408			19.408	
		Fiscal:					
		Seguridade:	19.408			19.408	
1019	Programa Mais Saúde						
		Total:	19.408			19.408	
		Fiscal:					
		Seguridade:	19.408			19.408	
304	Vigilância Sanitária						
		Total:	11.200			11.200	
		Fiscal:					
		Seguridade:	11.200			11.200	
1016	Programa de Vigilância Sanitária						
		Total:	11.200			11.200	
		Fiscal:					
		Seguridade:	11.200			11.200	
305	Vigilância Epidemiológica						
		Total:	82.477			82.477	
		Fiscal:					
		Seguridade:	82.477			82.477	
1014	Programa de Estruturação da Vigilância em Saúde						
		Total:	82.477			82.477	
		Fiscal:					
		Seguridade:	82.477			82.477	



Prefeitura Municipal de Santana de Mangueira

Secretaria de Administração Financeira

Departamento de Contabilidade - Orçamento-Programa de 2014 - R\$ 1,00

Demonstrativo da Funções, Subfunções e Programa por Operações Especiais, Projetos e Atividades - ANEXO VI

Código	Descrição	Esfera	Total	Operações Especiais	Projeto	Atividade	%
02.090	Fundo Municipal de Saúde						
		Total da Unidade:	1.531.084		448.170	1.082.914	5,92
		Fiscal:					
		Seguridade:	1.531.084		448.170	1.082.914	



Prefeitura Municipal de Santana de Mangueira

Secretaria de Administração Financeira

Departamento de Contabilidade - Orçamento-Programa de 2014 - R\$ 1,00

Demonstrativo da Funções, Subfunções e Programa por Operações Especiais, Projetos e Atividades - ANEXO VI

Código	Descrição	Esfera	Total	Operações Especiais	Projeto	Atividade	%
02.100	Fundo Municipal de Assistência Social						
08	Assistência Social						
		Total:	540.330			540.330	
		Fiscal:					
		Seguridade:	540.330			540.330	
241	Assistência ao Idoso						
		Total:	18.500			18.500	
		Fiscal:					
		Seguridade:	18.500			18.500	
1021	Programa de Valorização da Pessoa Idosa						
		Total:	18.500			18.500	
		Fiscal:					
		Seguridade:	18.500			18.500	
243	Assistência à Criança a ao Adolescente						
		Total:	168.600			168.600	
		Fiscal:					
		Seguridade:	168.600			168.600	
1009	Serviço de Convivência e Fortal. de Vínculos p/ jovens de 15 a 17 anos						
		Total:	120.600			120.600	
		Fiscal:					
		Seguridade:	120.600			120.600	
1018	Serviço de Convivência e Fortalecimento de Vínculos - Crianças de 06 a 15 anos						
		Total:	48.000			48.000	
		Fiscal:					
		Seguridade:	48.000			48.000	
244	Assistência Comunitária						
		Total:	353.230			353.230	
		Fiscal:					
		Seguridade:	353.230			353.230	
1004	Programa Segurança Alimentar e Nutricional						
		Total:	160.052			160.052	
		Fiscal:					
		Seguridade:	160.052			160.052	



Prefeitura Municipal de Santana de Mangueira

Secretaria de Administração Financeira

Departamento de Contabilidade - Orçamento-Programa de 2014 - R\$ 1,00

Demonstrativo da Funções, Subfunções e Programa por Operações Especiais, Projetos e Atividades - ANEXO VI

Código	Descrição	Esfera	Total	Operações Especiais	Projeto	Atividade	%
02.100	Fundo Municipal de Assistência Social						
08	Assistência Social						
		Total:	540.330			540.330	
		Fiscal:					
		Seguridade:	540.330			540.330	
244	Assistência Comunitária						
		Total:	353.230			353.230	
		Fiscal:					
		Seguridade:	353.230			353.230	
1015	Serviço de Proteção e Atendimento Integral a Família - PAIF						
		Total:	54.000			54.000	
		Fiscal:					
		Seguridade:	54.000			54.000	
1025	Ação Social para todos						
		Total:	139.178			139.178	
		Fiscal:					
		Seguridade:	139.178			139.178	
		Total da Unidade:	540.330			540.330	2,09
		Fiscal:					
		Seguridade:	540.330			540.330	




Prefeitura Municipal de Santana de Mangueira


Secretaria de Administração Financeira

Departamento de Contabilidade - Orçamento-Programa de 2014 - R\$ 1,00

Demonstrativo da Funções, Subfunções e Programa por Operações Especiais, Projetos e Atividades - ANEXO VI

Código	Descrição	Esfera	Total	Operações Especiais	Projeto	Atividade	%
99.990	Reserva de Contingência						
99	Reserva de Contingência						
		Total:	74.000			74.000	
		Fiscal:	74.000			74.000	
		Seguridade:					
999	Reserva de Contingência						
		Total:	74.000			74.000	
		Fiscal:	74.000			74.000	
		Seguridade:					
9001	Reserva de Contingência						
		Total:	74.000			74.000	
		Fiscal:	74.000			74.000	
		Seguridade:					
		Total da Unidade:	74.000			74.000	0,29
		Fiscal:	74.000			74.000	
		Seguridade:					
		1 - Fiscal:	15.525.391	391.000	7.111.762	8.022.629	
		2 - Seguridade:	10.343.030		7.197.616	3.145.414	
		3 - Total (1 + 2):	25.868.421	391.000	14.309.378	11.168.043	
		Intra-Orçamentária:					


LUCICLEITSON MANGUEIRA
MAGALHÃES
SECRETÁRIO DE
ADMINISTRAÇÃO
FINANCEIRA


CLAIR LEITÃO MARTINS
DINIZ
CRC/PB 4.395-O-7


TÂNIA MANGUEIRA NITÃO
INÁCIO
PREFEITA



Prefeitura Municipal de Santana de Mangueira

Secretaria de Administração Financeira

Departamento de Contabilidade - Orçamento-Programa de 2014 - R\$ 1,00

Demonstrativo das Funções, Subfunções e Programa por Operações Especiais, Projetos e Atividades - ANEXO VII

Código	Descrição	Esfera	Total	Operações Especiais	Projeto	Atividade	%
01	Legislativa						
		Total:	600.000		20.000	580.000	2,32
		Fiscal:	600.000		20.000	580.000	
		Seguridade:					
04	Administração						
		Total:	2.275.726			2.275.726	8,80
		Fiscal:	2.275.726			2.275.726	
		Seguridade:					
08	Assistência Social						
		Total:	862.500			862.500	3,33
		Fiscal:	21.000			21.000	
		Seguridade:	841.500			841.500	
10	Saúde						
		Total:	9.501.530		7.197.616	2.303.914	36,73
		Fiscal:					
		Seguridade:	9.501.530		7.197.616	2.303.914	
12	Educação						
		Total:	6.895.857		2.424.232	4.471.625	26,66
		Fiscal:	6.895.857		2.424.232	4.471.625	
		Seguridade:					
13	Cultura						
		Total:	3.000			3.000	0,01
		Fiscal:	3.000			3.000	
		Seguridade:					
15	Urbanismo						
		Total:	133.000		133.000		0,51
		Fiscal:	133.000		133.000		
		Seguridade:					
16	Habitação						
		Total:	103.000		103.000		0,40
		Fiscal:	103.000		103.000		
		Seguridade:					
17	Saneamento						
		Total:	103.000		103.000		0,40
		Fiscal:	103.000		103.000		
		Seguridade:					
18	Gestão Ambiental						
		Total:	1.257.500		1.255.000	2.500	4,86
		Fiscal:	1.257.500		1.255.000	2.500	
		Seguridade:					
20	Agricultura						
		Total:	679.000		526.000	153.000	2,62
		Fiscal:	679.000		526.000	153.000	
		Seguridade:					
23	Comércio e Serviços						
		Total:	878.000		630.000	248.000	3,39
		Fiscal:	878.000		630.000	248.000	
		Seguridade:					



Prefeitura Municipal de Santana de Mangueira

Secretaria de Administração Financeira

Departamento de Contabilidade - Orçamento-Programa de 2014 - R\$ 1,00

Demonstrativo da Funções, Subfunções e Programa por Operações Especiais, Projetos e Atividades - ANEXO VII

Código	Descrição	Esfera	Total	Operações Especiais	Projeto	Atividade	%
26	Transporte						
		Total:	674.138		655.000	19.138	2,61
		Fiscal:	674.138		655.000	19.138	
		Seguridade:					
27	Desporto e Lazer						
		Total:	1.437.170		1.262.530	174.640	5,56
		Fiscal:	1.437.170		1.262.530	174.640	
		Seguridade:					
28	Encargos Especiais						
		Total:	391.000				1,51
		Fiscal:	391.000	391.000			
		Seguridade:					
99	Reserva de Contingência						
		Total:	74.000			74.000	0,29
		Fiscal:	74.000			74.000	
		Seguridade:					
031	Ação Legislativa						
		Total:	600.000		20.000	580.000	2,32
		Fiscal:	600.000		20.000	580.000	
		Seguridade:					
122	Administração Geral						
		Total:	2.000.440			2.000.440	7,73
		Fiscal:	2.000.440			2.000.440	
		Seguridade:					
123	Administração Financeira						
		Total:	405.286			405.286	1,57
		Fiscal:	405.286			405.286	
		Seguridade:					
241	Assistência ao Idoso						
		Total:	18.500			18.500	0,07
		Fiscal:					
		Seguridade:	18.500			18.500	
243	Assistência à Criança a ao Adolescente						
		Total:	228.270			228.270	0,88
		Fiscal:					
		Seguridade:	228.270			228.270	
244	Assistência Comunitária						
		Total:	615.730			615.730	2,38
		Fiscal:	21.000			21.000	
		Seguridade:	594.730			594.730	
301	Atenção Básica						
		Total:	2.783.449		592.620	2.190.829	10,76
		Fiscal:					
		Seguridade:	2.783.449		592.620	2.190.829	
302	Assistência Hospitalar e Ambulatorial						
		Total:	19.408			19.408	0,08
		Fiscal:					
		Seguridade:	19.408			19.408	



Prefeitura Municipal de Santana de Mangueira

Secretaria de Administração Financeira

Departamento de Contabilidade - Orçamento-Programa de 2014 - R\$ 1,00

Demonstrativo da Funções, Subfunções e Programa por Operações Especiais, Projetos e Atividades - ANEXO VII

Código	Descrição	Esfera	Total	Operações Especiais	Projeto	Atividade	%
303	Suporte Profilático e Terapêutico						
		Total:	6.604.996		6.604.996		25,53
		Fiscal:					
		Seguridade:	6.604.996		6.604.996		
304	Vigilância Sanitária						
		Total:	11.200			11.200	0,04
		Fiscal:					
		Seguridade:	11.200			11.200	
305	Vigilância Epidemiológica						
		Total:	82.477			82.477	0,32
		Fiscal:					
		Seguridade:	82.477			82.477	
361	Ensino Fundamental						
		Total:	6.536.344		2.399.232	4.137.112	25,27
		Fiscal:	6.536.344		2.399.232	4.137.112	
		Seguridade:					
362	Ensino Médio						
		Total:	21.720			21.720	0,08
		Fiscal:	21.720			21.720	
		Seguridade:					
365	Educação Infantil						
		Total:	167.814		25.000	142.814	0,65
		Fiscal:	167.814		25.000	142.814	
		Seguridade:					
366	Educação de Jovens e Adultos						
		Total:	169.979			169.979	0,66
		Fiscal:	169.979			169.979	
		Seguridade:					
392	Difusão Cultural						
		Total:	3.000			3.000	0,01
		Fiscal:	3.000			3.000	
		Seguridade:					
451	Infra-Estrutura Urbana						
		Total:	133.000		133.000		0,51
		Fiscal:	133.000		133.000		
		Seguridade:					
482	Habitação Urbana						
		Total:	103.000		103.000		0,40
		Fiscal:	103.000		103.000		
		Seguridade:					
512	Saneamento Básico Urbano						
		Total:	103.000		103.000		0,40
		Fiscal:	103.000		103.000		
		Seguridade:					
541	Preservação e Conservação Ambiental						
		Total:	2.500			2.500	0,01
		Fiscal:	2.500			2.500	
		Seguridade:					



Prefeitura Municipal de Santana de Mangueira

Secretaria de Administração Financeira

Departamento de Contabilidade - Orçamento-Programa de 2014 - R\$ 1,00

Demonstrativo da Funções, Subfunções e Programa por Operações Especiais, Projetos e Atividades - ANEXO VII

Código	Descrição	Esfera	Total	Operações Especiais	Projeto	Atividade	%
544	Recursos Hídricos						
		Total:	1.255.000		1.255.000		4,85
		Fiscal:	1.255.000		1.255.000		
		Seguridade:					
601	Promoção da Produção Vegetal						
		Total:	334.500		323.000	11.500	1,29
		Fiscal:	334.500		323.000	11.500	
		Seguridade:					
602	Promoção da Produção Animal						
		Total:	11.500			11.500	0,04
		Fiscal:	11.500			11.500	
		Seguridade:					
604	Defesa Sanitária Animal						
		Total:	203.000		203.000		0,78
		Fiscal:	203.000		203.000		
		Seguridade:					
695	Turismo						
		Total:	878.000		630.000	248.000	3,39
		Fiscal:	878.000		630.000	248.000	
		Seguridade:					
782	Transporte Rodoviário						
		Total:	674.138		655.000	19.138	2,61
		Fiscal:	674.138		655.000	19.138	
		Seguridade:					
812	Desporto Comunitário						
		Total:	1.334.170		1.159.530	174.640	5,16
		Fiscal:	1.334.170		1.159.530	174.640	
		Seguridade:					
813	Lazer						
		Total:	103.000		103.000		0,40
		Fiscal:	103.000		103.000		
		Seguridade:					
843	Serviço da Dívida Interna						
		Total:	301.000				1,16
		Fiscal:	301.000	301.000			
		Seguridade:					
845	Transferências						
		Total:	90.000				0,35
		Fiscal:	90.000	90.000			
		Seguridade:					
999	Reserva de Contingência						
		Total:	74.000			74.000	0,29
		Fiscal:	74.000			74.000	
		Seguridade:					
0001	Encargos Especiais						
		Total:	391.000				1,51
		Fiscal:	391.000	391.000			
		Seguridade:					



Prefeitura Municipal de Santana de Mangueira

Secretaria de Administração Financeira

Departamento de Contabilidade - Orçamento-Programa de 2014 - R\$ 1,00

Demonstrativo da Funções, Subfunções e Programa por Operações Especiais, Projetos e Atividades - ANEXO VII

Código	Descrição	Esfera	Total	Operações Especiais	Projeto	Atividade	%
1001	Programa Incentivo a Cultura						
		Total:	3.000			3.000	0,01
		Fiscal:	3.000			3.000	
		Seguridade:					
1002	Programa Viver Bem						
		Total:	50.000			50.000	0,19
		Fiscal:					
		Seguridade:	50.000			50.000	
1003	Programa Desenvolvendo a Infraestrutura e Serviços Rurais						
		Total:	526.000		526.000		2,03
		Fiscal:	526.000		526.000		
		Seguridade:					
1004	Programa Segurança Alimentar e Nutricional						
		Total:	160.052			160.052	0,62
		Fiscal:					
		Seguridade:	160.052			160.052	
1005	Programa de Desenvolvimento da Infra-Estrutura do Município						
		Total:	2.249.000		2.249.000		8,69
		Fiscal:	2.249.000		2.249.000		
		Seguridade:					
1006	Programa Saneamento de Qualidade						
		Total:	103.000		103.000		0,40
		Fiscal:	103.000		103.000		
		Seguridade:					
1007	Programa de Desenvolvimento Sustentável dos Recursos Ambientais						
		Total:	2.500			2.500	0,01
		Fiscal:	2.500			2.500	
		Seguridade:					
1008	Programa Rodovias de boa qualidade para todos						
		Total:	19.138			19.138	0,07
		Fiscal:	19.138			19.138	
		Seguridade:					
1009	Serviço de Convivência e Fortal. de Vínculos p/ jovens de 15 a 17 anos						
		Total:	120.600			120.600	0,47
		Fiscal:					
		Seguridade:	120.600			120.600	
1010	Programa de Apoio Comunitário Rural						
		Total:	23.000			23.000	0,09
		Fiscal:	23.000			23.000	
		Seguridade:					
1011	Estratégia Saúde da Família - SF						
		Total:	692.670		208.170	484.500	2,68
		Fiscal:					
		Seguridade:	692.670		208.170	484.500	
1012	Agentes Comunitários de Saúde - ACS						
		Total:	183.900			183.900	0,71
		Fiscal:					
		Seguridade:	183.900			183.900	



Prefeitura Municipal de Santana de Mangueira

Secretaria de Administração Financeira

Departamento de Contabilidade - Orçamento-Programa de 2014 - R\$ 1,00

Demonstrativo da Funções, Subfunções e Programa por Operações Especiais, Projetos e Atividades - ANEXO VII

Código	Descrição	Esfera	Total	Operações Especiais	Projeto	Atividade	%
1013	Programa de Saúde Bucal						
		Total:	93.980			93.980	0,36
		Fiscal:					
		Seguridade:	93.980			93.980	
1014	Programa de Estruturação da Vigilância em Saúde						
		Total:	82.477			82.477	0,32
		Fiscal:					
		Seguridade:	82.477			82.477	
1015	Serviço de Proteção e Atendimento Integral a Família - PAIF						
		Total:	54.000			54.000	0,21
		Fiscal:					
		Seguridade:	54.000			54.000	
1016	Programa de Vigilância Sanitária						
		Total:	11.200			11.200	0,04
		Fiscal:					
		Seguridade:	11.200			11.200	
1017	Programa Farmácia Básica						
		Total:	57.999			57.999	0,22
		Fiscal:					
		Seguridade:	57.999			57.999	
1018	Serviço de Convivência e Fortalecimento de Vínculos - Crianças de 06 a 15 anos						
		Total:	48.000			48.000	0,19
		Fiscal:					
		Seguridade:	48.000			48.000	
1019	Programa Mais Saúde						
		Total:	1.608.858		1.589.450	19.408	6,22
		Fiscal:					
		Seguridade:	1.608.858		1.589.450	19.408	
1020	Programa de Atenção Básica						
		Total:	149.450			149.450	0,58
		Fiscal:					
		Seguridade:	149.450			149.450	
1021	Programa de Valorização da Pessoa Idosa						
		Total:	18.500			18.500	0,07
		Fiscal:					
		Seguridade:	18.500			18.500	
1022	Programa de Saúde e Saneamento						
		Total:	5.399.996		5.399.996		20,87
		Fiscal:					
		Seguridade:	5.399.996		5.399.996		
1023	Educação básica de qualidade para todos						
		Total:	6.558.064		2.399.232	4.158.832	25,35
		Fiscal:	6.558.064		2.399.232	4.158.832	
		Seguridade:					
1024	Programa de Desenvolvimento do Ensino Infantil						
		Total:	167.814		25.000	142.814	0,65
		Fiscal:	167.814		25.000	142.814	
		Seguridade:					



Prefeitura Municipal de Santana de Mangueira

Secretaria de Administração Financeira

Departamento de Contabilidade - Orçamento-Programa de 2014 - R\$ 1,00

Demonstrativo da Funções, Subfunções e Programa por Operações Especiais, Projetos e Atividades - ANEXO VII

Código	Descrição	Esfera	Total	Operações Especiais	Projeto	Atividade	%
1025	Ação Social para todos						
		Total:	204.848			204.848	0,79
		Fiscal:					
		Seguridade:	204.848			204.848	
1026	Programa Incentivo ao Esporte						
		Total:	1.334.170		1.159.530	174.640	5,16
		Fiscal:	1.334.170		1.159.530	174.640	
		Seguridade:					
1027	Programa de Educação de Jovens e Adultos						
		Total:	169.979			169.979	0,66
		Fiscal:	169.979			169.979	
		Seguridade:					
1028	Programa Incentivo ao Turismo						
		Total:	878.000		630.000	248.000	3,39
		Fiscal:	878.000		630.000	248.000	
		Seguridade:					
2001	Programa de apoio administrativo do Poder Legislativo						
		Total:	600.000		20.000	580.000	2,32
		Fiscal:	600.000		20.000	580.000	
		Seguridade:					
2002	Programa de apoio administrativo do Gabinete do Prefeito						
		Total:	552.850			552.850	2,14
		Fiscal:	552.850			552.850	
		Seguridade:					
2003	Programa de Apoio Administrativo da Secretaria de Agricultura e Abastecimento						
		Total:	130.000			130.000	0,50
		Fiscal:	130.000			130.000	
		Seguridade:					
2004	Programa de Apoio Administrativo da Secretaria de Transporte e Urbanismo						
		Total:	294.090			294.090	1,14
		Fiscal:	294.090			294.090	
		Seguridade:					
2005	Programa de Apoio Administrativo da Secretaria de Administração Geral						
		Total:	1.044.500			1.044.500	4,04
		Fiscal:	1.044.500			1.044.500	
		Seguridade:					
2006	Programa de Apoio Administrativo da Secretaria de Administração Financeira						
		Total:	405.286			405.286	1,57
		Fiscal:	405.286			405.286	
		Seguridade:					
2007	Programa de Apoio Administrativo da Secretaria de Assistência Social e Previdência						
		Total:	185.500			185.500	0,72
		Fiscal:					
		Seguridade:	185.500			185.500	
2008	Programa de Apoio Administrativo da Secretaria de Saúde e Saneamento						
		Total:	1.221.000			1.221.000	4,72
		Fiscal:					
		Seguridade:	1.221.000			1.221.000	



Prefeitura Municipal de Santana de Mangueira


Secretaria de Administração Financeira


Departamento de Contabilidade - Orçamento-Programa de 2014 - R\$ 1,00

Demonstrativo da Funções, Subfunções e Programa por Operações Especiais, Projetos e Atividades - ANEXO VII

Código	Descrição	Esfera	Total	Operações Especiais	Projeto	Atividade	%
9001	Reserva de Contigência						
		Total:	74.000			74.000	0,29
		Fiscal:	74.000			74.000	
		Seguridade:					
		1 - Fiscal:	15.525.391	391.000	7.111.762	8.022.629	
		2 - Seguridade:	10.343.030		7.197.616	3.145.414	
		3 - Total (1 + 2):	25.868.421	391.000	14.309.378	11.168.043	
		Intra-Orçamentária:					


LUCICLEITSON MANGUEIRA
MAGALHÃES
SECRETÁRIO DE
ADMINISTRAÇÃO
FINANCEIRA


CLAIR LEITÃO MARTINS
DINIZ
CRC/PB 4.395-O-7


TÂNIA MANGUEIRA NITÃO
INÁCIO
PREFEITA



Prefeitura Municipal de Santana de Mangueira

Secretaria de Administração Financeira

Departamento de Contabilidade - Orçamento-Programa de 2014 - R\$ 1,00

Demonstrativo da Funções, Subfunções e Programas conforme Vínculo com Recursos -

ANEXO VIII

Código	Descrição	Esfera	Total	Próprios	Vinculados	%
1	Legislativa					
		Total:	600.000	600.000		2,32
		Fiscal:	600.000	600.000		
		Seguridade:				
4	Administração					
		Total:	2.275.726	2.275.726		8,80
		Fiscal:	2.275.726	2.275.726		
		Seguridade:				
08	Assistência Social					
		Total:	862.500	862.500		3,33
		Fiscal:	21.000	21.000		
		Seguridade:	841.500	841.500		
10	Saúde					
		Total:	9.501.530	9.501.530		36,73
		Fiscal:				
		Seguridade:	9.501.530	9.501.530		
12	Educação					
		Total:	6.895.857	6.895.857		26,66
		Fiscal:	6.895.857	6.895.857		
		Seguridade:				
13	Cultura					
		Total:	3.000	3.000		0,01
		Fiscal:	3.000	3.000		
		Seguridade:				
15	Urbanismo					
		Total:	133.000	133.000		0,51
		Fiscal:	133.000	133.000		
		Seguridade:				
16	Habitação					
		Total:	103.000	103.000		0,40
		Fiscal:	103.000	103.000		
		Seguridade:				
17	Saneamento					
		Total:	103.000	103.000		0,40
		Fiscal:	103.000	103.000		
		Seguridade:				
18	Gestão Ambiental					
		Total:	1.257.500	1.257.500		4,86
		Fiscal:	1.257.500	1.257.500		
		Seguridade:				
20	Agricultura					
		Total:	679.000	679.000		2,62
		Fiscal:	679.000	679.000		
		Seguridade:				
23	Comércio e Serviços					
		Total:	878.000	878.000		3,39
		Fiscal:	878.000	878.000		
		Seguridade:				



Prefeitura Municipal de Santana de Mangueira

Secretaria de Administração Financeira

Departamento de Contabilidade - Orçamento-Programa de 2014 - R\$ 1,00

Demonstrativo da Funções, Subfunções e Programas conforme Vínculo com Recursos -

ANEXO VIII

Código	Descrição	Esfera	Total	Próprios	Vinculados	%
6	Transporte					
		Total:	674.138	674.138		2,61
		Fiscal:	674.138	674.138		
		Seguridade:				
7	Desporto e Lazer					
		Total:	1.437.170	1.437.170		5,56
		Fiscal:	1.437.170	1.437.170		
		Seguridade:				
28	Encargos Especiais					
		Total:	391.000	391.000		1,51
		Fiscal:	391.000	391.000		
		Seguridade:				
99	Reserva de Contingência					
		Total:	74.000	74.000		0,29
		Fiscal:	74.000	74.000		
		Seguridade:				
031	Ação Legislativa					
		Total:	600.000	600.000		2,32
		Fiscal:	600.000	600.000		
		Seguridade:				
122	Administração Geral					
		Total:	2.000.440	2.000.440		7,73
		Fiscal:	2.000.440	2.000.440		
		Seguridade:				
123	Administração Financeira					
		Total:	405.286	405.286		1,57
		Fiscal:	405.286	405.286		
		Seguridade:				
241	Assistência ao Idoso					
		Total:	18.500	18.500		0,07
		Fiscal:				
		Seguridade:	18.500	18.500		
243	Assistência à Criança a ao Adolescente					
		Total:	228.270	228.270		0,88
		Fiscal:				
		Seguridade:	228.270	228.270		
244	Assistência Comunitária					
		Total:	615.730	615.730		2,38
		Fiscal:	21.000	21.000		
		Seguridade:	594.730	594.730		
301	Atenção Básica					
		Total:	2.783.449	2.783.449		10,76
		Fiscal:				
		Seguridade:	2.783.449	2.783.449		
302	Assistência Hospitalar e Ambulatorial					
		Total:	19.408	19.408		0,08
		Fiscal:				
		Seguridade:	19.408	19.408		



Prefeitura Municipal de Santana de Mangueira

Secretaria de Administração Financeira

Departamento de Contabilidade - Orçamento-Programa de 2014 - R\$ 1,00

Demonstrativo da Funções, Subfunções e Programas conforme Vínculo com Recursos -

ANEXO VIII

Código	Descrição	Esfera	Total	Próprios	Vinculados	%
303	Suporte Profilático e Terapêutico					
		Total:	6.604.996	6.604.996		25,53
		Fiscal:				
		Seguridade:	6.604.996	6.604.996		
304	Vigilância Sanitária					
		Total:	11.200	11.200		0,04
		Fiscal:				
		Seguridade:	11.200	11.200		
305	Vigilância Epidemiológica					
		Total:	82.477	82.477		0,32
		Fiscal:				
		Seguridade:	82.477	82.477		
361	Ensino Fundamental					
		Total:	6.536.344	6.536.344		25,27
		Fiscal:	6.536.344	6.536.344		
		Seguridade:				
362	Ensino Médio					
		Total:	21.720	21.720		0,08
		Fiscal:	21.720	21.720		
		Seguridade:				
365	Educação Infantil					
		Total:	167.814	167.814		0,65
		Fiscal:	167.814	167.814		
		Seguridade:				
366	Educação de Jovens e Adultos					
		Total:	169.979	169.979		0,66
		Fiscal:	169.979	169.979		
		Seguridade:				
392	Difusão Cultural					
		Total:	3.000	3.000		0,01
		Fiscal:	3.000	3.000		
		Seguridade:				
451	Infra-Estrutura Urbana					
		Total:	133.000	133.000		0,51
		Fiscal:	133.000	133.000		
		Seguridade:				
482	Habitação Urbana					
		Total:	103.000	103.000		0,40
		Fiscal:	103.000	103.000		
		Seguridade:				
512	Saneamento Básico Urbano					
		Total:	103.000	103.000		0,40
		Fiscal:	103.000	103.000		
		Seguridade:				
541	Preservação e Conservação Ambiental					
		Total:	2.500	2.500		0,01
		Fiscal:	2.500	2.500		
		Seguridade:				



Prefeitura Municipal de Santana de Mangueira

Secretaria de Administração Financeira

Departamento de Contabilidade - Orçamento-Programa de 2014 - R\$ 1,00

Demonstrativo da Funções, Subfunções e Programas conforme Vínculo com Recursos -

ANEXO VIII

Código	Descrição	Esfera	Total	Próprios	Vinculados	%
544	Recursos Hídricos					
		Total:	1.255.000	1.255.000		4,85
		Fiscal:	1.255.000	1.255.000		
		Seguridade:				
601	Promoção da Produção Vegetal					
		Total:	334.500	334.500		1,29
		Fiscal:	334.500	334.500		
		Seguridade:				
602	Promoção da Produção Animal					
		Total:	11.500	11.500		0,04
		Fiscal:	11.500	11.500		
		Seguridade:				
604	Defesa Sanitária Animal					
		Total:	203.000	203.000		0,78
		Fiscal:	203.000	203.000		
		Seguridade:				
695	Turismo					
		Total:	878.000	878.000		3,39
		Fiscal:	878.000	878.000		
		Seguridade:				
782	Transporte Rodoviário					
		Total:	674.138	674.138		2,61
		Fiscal:	674.138	674.138		
		Seguridade:				
812	Desporto Comunitário					
		Total:	1.334.170	1.334.170		5,16
		Fiscal:	1.334.170	1.334.170		
		Seguridade:				
813	Lazer					
		Total:	103.000	103.000		0,40
		Fiscal:	103.000	103.000		
		Seguridade:				
843	Serviço da Dívida Interna					
		Total:	301.000	301.000		1,16
		Fiscal:	301.000	301.000		
		Seguridade:				
845	Transferências					
		Total:	90.000	90.000		0,35
		Fiscal:	90.000	90.000		
		Seguridade:				
999	Reserva de Contingência					
		Total:	74.000	74.000		0,29
		Fiscal:	74.000	74.000		
		Seguridade:				
0001	Encargos Especiais					
		Total:	391.000	391.000		1,51
		Fiscal:	391.000	391.000		
		Seguridade:				



Prefeitura Municipal de Santana de Mangueira

Secretaria de Administração Financeira

Departamento de Contabilidade - Orçamento-Programa de 2014 - R\$ 1,00

Demonstrativo da Funções, Subfunções e Programas conforme Vínculo com Recursos -

ANEXO VIII

Código	Descrição	Esfera	Total	Próprios	Vinculados	%
1001	Programa Incentivo a Cultura					
		Total:	3.000	3.000		0,01
		Fiscal:	3.000	3.000		
		Seguridade:				
1002	Programa Viver Bem					
		Total:	50.000	50.000		0,19
		Fiscal:				
		Seguridade:	50.000	50.000		
1003	Programa Desenvolvendo a Infraestrutura e Serviços Rurais					
		Total:	526.000	526.000		2,03
		Fiscal:	526.000	526.000		
		Seguridade:				
1004	Programa Segurança Alimentar e Nutricional					
		Total:	160.052	160.052		0,62
		Fiscal:				
		Seguridade:	160.052	160.052		
1005	Programa de Desenvolvimento da Infra-Estrutura do Município					
		Total:	2.249.000	2.249.000		8,69
		Fiscal:	2.249.000	2.249.000		
		Seguridade:				
1006	Programa Saneamento de Qualidade					
		Total:	103.000	103.000		0,40
		Fiscal:	103.000	103.000		
		Seguridade:				
1007	Programa de Desenvolvimento Sustentável dos Recursos Ambientais					
		Total:	2.500	2.500		0,01
		Fiscal:	2.500	2.500		
		Seguridade:				
1008	Programa Rodovias de boa qualidade para todos					
		Total:	19.138	19.138		0,07
		Fiscal:	19.138	19.138		
		Seguridade:				
1009	Serviço de Convivência e Fortal. de Vínculos p/ jovens de 15 a 17 anos					
		Total:	120.600	120.600		0,47
		Fiscal:				
		Seguridade:	120.600	120.600		
1010	Programa de Apoio Comunitário Rural					
		Total:	23.000	23.000		0,09
		Fiscal:	23.000	23.000		
		Seguridade:				
1011	Estratégia Saúde da Família - SF					
		Total:	692.670	692.670		2,68
		Fiscal:				
		Seguridade:	692.670	692.670		
1012	Agentes Comunitários de Saúde - ACS					
		Total:	183.900	183.900		0,71
		Fiscal:				
		Seguridade:	183.900	183.900		



Prefeitura Municipal de Santana de Mangueira

Secretaria de Administração Financeira

Departamento de Contabilidade - Orçamento-Programa de 2014 - R\$ 1,00

Demonstrativo da Funções, Subfunções e Programas conforme Vínculo com Recursos -

ANEXO VIII

Código	Descrição	Esfera	Total	Próprios	Vinculados	%
1013	Programa de Saúde Bucal					
		Total:	93.980	93.980		0,36
		Fiscal:				
		Seguridade:	93.980	93.980		
1014	Programa de Estruturação da Vigilância em Saúde					
		Total:	82.477	82.477		0,32
		Fiscal:				
		Seguridade:	82.477	82.477		
1015	Serviço de Proteção e Atendimento Integral a Família - PAIF					
		Total:	54.000	54.000		0,21
		Fiscal:				
		Seguridade:	54.000	54.000		
1016	Programa de Vigilância Sanitária					
		Total:	11.200	11.200		0,04
		Fiscal:				
		Seguridade:	11.200	11.200		
1017	Programa Farmácia Básica					
		Total:	57.999	57.999		0,22
		Fiscal:				
		Seguridade:	57.999	57.999		
1018	Serviço de Convivência e Fortalecimento de Vínculos - Crianças de 06 a 15 anos					
		Total:	48.000	48.000		0,19
		Fiscal:				
		Seguridade:	48.000	48.000		
1019	Programa Mais Saúde					
		Total:	1.608.858	1.608.858		6,22
		Fiscal:				
		Seguridade:	1.608.858	1.608.858		
1020	Programa de Atenção Básica					
		Total:	149.450	149.450		0,58
		Fiscal:				
		Seguridade:	149.450	149.450		
1021	Programa de Valorização da Pessoa Idosa					
		Total:	18.500	18.500		0,07
		Fiscal:				
		Seguridade:	18.500	18.500		
1022	Programa de Saúde e Saneamento					
		Total:	5.399.996	5.399.996		20,87
		Fiscal:				
		Seguridade:	5.399.996	5.399.996		
1023	Educação básica de qualidade para todos					
		Total:	6.558.064	6.558.064		25,35
		Fiscal:	6.558.064	6.558.064		
		Seguridade:				
1024	Programa de Desenvolvimento do Ensino Infantil					
		Total:	167.814	167.814		0,65
		Fiscal:	167.814	167.814		
		Seguridade:				



Prefeitura Municipal de Santana de Mangueira

Secretaria de Administração Financeira

Departamento de Contabilidade - Orçamento-Programa de 2014 - R\$ 1,00

Demonstrativo da Funções, Subfunções e Programas conforme Vínculo com Recursos -

ANEXO VIII

Código	Descrição	Esfera	Total	Próprios	Vinculados	%
1025	Ação Social para todos					
		Total:	204.848	204.848		0,79
		Fiscal:				
		Seguridade:	204.848	204.848		
1026	Programa Incentivo ao Esporte					
		Total:	1.334.170	1.334.170		5,16
		Fiscal:	1.334.170	1.334.170		
		Seguridade:				
1027	Programa de Educação de Jovens e Adultos					
		Total:	169.979	169.979		0,66
		Fiscal:	169.979	169.979		
		Seguridade:				
1028	Programa Incentivo ao Turismo					
		Total:	878.000	878.000		3,39
		Fiscal:	878.000	878.000		
		Seguridade:				
2001	Programa de apoio administrativo do Poder Legislativo					
		Total:	600.000	600.000		2,32
		Fiscal:	600.000	600.000		
		Seguridade:				
2002	Programa de apoio administrativo do Gabinete do Prefeito					
		Total:	552.850	552.850		2,14
		Fiscal:	552.850	552.850		
		Seguridade:				
2003	Programa de Apoio Administrativo da Secretaria de Agricultura e Abastecimento					
		Total:	130.000	130.000		0,50
		Fiscal:	130.000	130.000		
		Seguridade:				
2004	Programa de Apoio Administrativo da Secretaria de Transporte e Urbanismo					
		Total:	294.090	294.090		1,14
		Fiscal:	294.090	294.090		
		Seguridade:				
2005	Programa de Apoio Administrativo da Secretaria de Administração Geral					
		Total:	1.044.500	1.044.500		4,04
		Fiscal:	1.044.500	1.044.500		
		Seguridade:				
2006	Programa de Apoio Administrativo da Secretaria de Administração Financeira					
		Total:	405.286	405.286		1,57
		Fiscal:	405.286	405.286		
		Seguridade:				
2007	Programa de Apoio Administrativo da Secretaria de Assistência Social e Previdência					
		Total:	185.500	185.500		0,72
		Fiscal:				
		Seguridade:	185.500	185.500		
2008	Programa de Apoio Administrativo da Secretaria de Saúde e Saneamento					
		Total:	1.221.000	1.221.000		4,72
		Fiscal:				
		Seguridade:	1.221.000	1.221.000		



Prefeitura Municipal de Santana de Mangueira


Secretaria de Administração Financeira


Departamento de Contabilidade - Orçamento-Programa de 2014 - R\$ 1,00

Demonstrativo da Funções, Subfunções e Programas conforme Vínculo com Recursos -
ANEXO VIII

Código	Descrição	Esfera	Total	Próprios	Vinculados	%
9001	Reserva de Contigência					
		Total:	74.000	74.000		0,29
		Fiscal:	74.000	74.000		
		Seguridade:				
		1 - Fiscal:	15.525.391	15.525.391		
		2 - Seguridade:	10.343.030	10.343.030		
		3 - Total (1 + 2):	25.868.421	25.868.421		
		Intra-Orçamentária:				


LUCICLEITSON MANGUEIRA
MAGALHÃES
SECRETÁRIO DE
ADMINISTRAÇÃO
FINANCEIRA


CLAIR LEITÃO MARTINS
DINIZ
CRC/PB 4.395-O-7


TÂNIA MANGUEIRA NITÃO
INÁCIO
PREFEITA



Prefeitura Municipal de Santana de Mangueira

Secretaria de Administração Financeira

Departamento de Contabilidade - Orçamento-Programa de 2014 - R\$ 1,00

Demonstrativo da Despesa por Órgão e Funções - ANEXO IX - LF nº 4.320/64

Unidade Orçamentária	Funções	Valor	%
Câmara Municipal		600.000	2,32
	Legislativa	600.000	
Cabinete do Prefeito		552.850	2,06
	Administração	531.850	
	Assistência Social	21.000	
Secretaria de Administração Geral		1.044.500	4,04
	Administração	1.044.500	
Secretaria de Administração Financeira		796.286	1,57
	Administração	405.286	
	Encargos Especiais	391.000	
Secretaria de Educação, Cultura e Desporto		9.111.027	26,66
	Educação	6.895.857	
	Cultura	3.000	
	Comércio e Serviços	878.000	
	Desporto e Lazer	1.334.170	
Secretaria de Saúde e Saneamento		7.972.946	30,81
	Saúde	7.970.446	
	Gestão Ambiental	2.500	
Secretaria de Transporte e Urbanismo		2.665.228	1,14
	Administração	294.090	
	Urbanismo	133.000	
	Habitação	103.000	
	Saneamento	103.000	
	Gestão Ambiental	1.255.000	
	Transporte	674.138	
	Desporto e Lazer	103.000	
Secretaria de Assistência Social e Previdência		301.170	1,16
	Assistência Social	301.170	
Secretaria de Agricultura e Abastecimento		679.000	2,62
	Agricultura	679.000	
Fundo Municipal de Saúde		1.531.084	5,92
	Saúde	1.531.084	
Fundo Municipal de Assistência Social		540.330	2,09
	Assistência Social	540.330	
Reserva de Contingência		74.000	0,29
	Reserva de Contingência	74.000	
Total:		25.868.421	
Intra-Orçamentária:		0	



Prefeitura Municipal de Santana de Mangueira

Secretaria de Administração Financeira

Departamento de Contabilidade - Orçamento-Programa de 2014 - R\$ 1,00

Demonstrativo da Despesa por Órgão e Funções - ANEXO IX - LF nº 4.320/64

Unidade Orçamentária	Funções	Valor	%
LUCICLEITSON MANGUEIRA MAGALHÃES SECRETÁRIO DE ADMINISTRAÇÃO FINANCEIRA	CLAIR LEITÃO MARTINS DINIZ CRC/PB 4.395-O-7	TÂNIA MANGUEIRA NITÃO INÁCIO PREFEITA	


**Prefeitura Municipal de Santana de Mangueira**

Secretaria de Administração Financeira


Departamento de Contabilidade - Orçamento-Programa de 2014 - R\$ 1,00

Demonstrativo da Receita por Fonte de Recurso


Código	Descrição da Fonte de Recurso	Esfera	Total	Direta	Indireta	%
001	Ordinário					
		Total:	9.806.222	9.806.222	0	37,91
		Fiscal:	9.806.222	9.806.222	0	
		Seguridade:	0	0	0	
002	Fundeb					
		Total:	2.814.099	2.814.099	0	10,88
		Fiscal:	2.814.099	2.814.099	0	
		Seguridade:	0	0	0	
003	SUS					
		Total:	1.203.120	1.203.120	0	4,65
		Fiscal:	0	0	0	
		Seguridade:	1.203.120	1.203.120	0	
004	FNAS					
		Total:	316.278	316.278	0	1,22
		Fiscal:	0	0	0	
		Seguridade:	316.278	316.278	0	
005	FNDE					
		Total:	2.334.611	2.334.611	0	9,02
		Fiscal:	2.334.611	2.334.611	0	
		Seguridade:	0	0	0	
006	Convênios					
		Total:	12.419.095	12.419.095	0	48,01
		Fiscal:	5.468.937	5.468.937	0	
		Seguridade:	6.950.158	6.950.158	0	
010	CIDE					
		Total:	1.138	1.138	0	0,00
		Fiscal:	1.138	1.138	0	
		Seguridade:	0	0	0	
		1 - Fiscal:	17.398.865	17.398.865	0	
		2 - Seguridade:	8.469.556	8.469.556	0	
		3 - Total (1 + 2):	25.868.421	25.868.421	0	
		Intra-Orçamentária:	0	0	0	



LUCICLEITSON MANGUEIRA
MAGALHÃES
SECRETÁRIO DE
ADMINISTRAÇÃO
FINANCEIRA



CLAIR LEITÃO MARTINS
DINIZ
CRC/PB 4.395-O-7



TÂNIA MANGUEIRA NITÃO
INÁCIO
PREFEITA



Prefeitura Municipal de Santana de Mangueira

Secretaria de Administração Financeira

Departamento de Contabilidade - Orçamento-Programa de 2014 - R\$ 1,00

Demonstrativo da Despesa por Função

Código	Descrição da Função	Esfera	Total	Direta	Indireta	%
Legislativo						
01	Legislativa					
		Total:	600.000	600.000	0	2,32
		Fiscal:	600.000	600.000	0	
		Seguridade:	0	0	0	
		Total do Poder:	600.000	600.000	0	2,32
		Fiscal:	600.000	600.000	0	
		Seguridade:	0	0	0	



Prefeitura Municipal de Santana de Mangueira

Secretaria de Administração Financeira

Departamento de Contabilidade - Orçamento-Programa de 2014 - R\$ 1,00

Demonstrativo da Despesa por Função

Código	Descrição da Função	Esfera	Total	Direta	Indireta	%
Executivo						
04	Administração	Total:	2.275.726	2.275.726	0	8,80
		Fiscal:	2.275.726	2.275.726	0	
		Seguridade:	0	0	0	
08	Assistência Social	Total:	862.500	862.500	0	3,33
		Fiscal:	21.000	21.000	0	
		Seguridade:	841.500	841.500	0	
10	Saúde	Total:	9.501.530	9.501.530	0	36,73
		Fiscal:	0	0	0	
		Seguridade:	9.501.530	9.501.530	0	
12	Educação	Total:	6.895.857	6.895.857	0	26,66
		Fiscal:	6.895.857	6.895.857	0	
		Seguridade:	0	0	0	
13	Cultura	Total:	3.000	3.000	0	0,01
		Fiscal:	3.000	3.000	0	
		Seguridade:	0	0	0	
15	Urbanismo	Total:	133.000	133.000	0	0,51
		Fiscal:	133.000	133.000	0	
		Seguridade:	0	0	0	
16	Habitação	Total:	103.000	103.000	0	0,40
		Fiscal:	103.000	103.000	0	
		Seguridade:	0	0	0	
17	Saneamento	Total:	103.000	103.000	0	0,40
		Fiscal:	103.000	103.000	0	
		Seguridade:	0	0	0	
18	Gestão Ambiental	Total:	1.257.500	1.257.500	0	4,86
		Fiscal:	1.257.500	1.257.500	0	
		Seguridade:	0	0	0	
20	Agricultura	Total:	679.000	679.000	0	2,62
		Fiscal:	679.000	679.000	0	
		Seguridade:	0	0	0	
23	Comércio e Serviços	Total:	878.000	878.000	0	3,39
		Fiscal:	878.000	878.000	0	
		Seguridade:	0	0	0	
26	Transporte	Total:	674.138	674.138	0	2,61
		Fiscal:	674.138	674.138	0	
		Seguridade:	0	0	0	




Prefeitura Municipal de Santana de Mangueira


Secretaria de Administração Financeira


Departamento de Contabilidade - Orçamento-Programa de 2014 - R\$ 1,00

Demonstrativo da Despesa por Função

Código	Descrição da Função	Esfera	Total	Direta	Indireta	%
Executivo						
27	Desporto e Lazer					
		Total:	1.437.170	1.437.170	0	5,56
		Fiscal:	1.437.170	1.437.170	0	
		Seguridade:	0	0	0	
28	Encargos Especiais					
		Total:	391.000	391.000	0	1,51
		Fiscal:	391.000	391.000	0	
		Seguridade:	0	0	0	
99	Reserva de Contingência					
		Total:	74.000	74.000	0	0,29
		Fiscal:	74.000	74.000	0	
		Seguridade:	0	0	0	
Total do Poder:			25.268.421	25.268.421	0	97,68
Fiscal:			14.925.391	14.925.391	0	
Seguridade:			10.343.030	10.343.030	0	
1 - Fiscal:			15.525.391	15.525.391	0	
2 - Seguridade:			10.343.030	10.343.030	0	
3 - Total (1 + 2):			25.868.421	25.868.421	0	
Intra-Orçamentária:			0	0	0	


LUCICLEITSON MANGUEIRA
MAGALHÃES
SECRETÁRIO DE
ADMINISTRAÇÃO
FINANCEIRA


CLAIR LEITÃO MARTINS
DINIZ
CRC/PB 4.395-O-7


FANIA MANGUEIRA NITÃO
INÁCIO
PREFEITA




Prefeitura Municipal de Santana de Mangueira

Secretaria de Administração Financeira

Departamento de Contabilidade - Orçamento-Programa de 2014 - R\$ 1,00

Demonstrativo da Despesa por Subfunção

Código	Descrição da Subfunção	Esfera	Total	Direta	Indireta	%
Legislativo						
031	Ação Legislativa					
		Total:	600.000	600.000	0	2,32
		Fiscal:	600.000	600.000	0	
		Seguridade:	0	0	0	
		Total do Poder:	600.000	600.000	0	2,32
		Fiscal:	600.000	600.000	0	
		Seguridade:	0	0	0	



Prefeitura Municipal de Santana de Mangueira

Secretaria de Administração Financeira

Departamento de Contabilidade - Orçamento-Programa de 2014 - R\$ 1,00

Demonstrativo da Despesa por Subfunção

Código	Descrição da Subfunção	Esfera	Total	Direta	Indireta	%
Executivo						
122	Administração Geral					
		Total:	2.000.440	2.000.440	0	7,73
		Fiscal:	2.000.440	2.000.440	0	
		Seguridade:	0	0	0	
123	Administração Financeira					
		Total:	405.286	405.286	0	1,57
		Fiscal:	405.286	405.286	0	
		Seguridade:	0	0	0	
241	Assistência ao Idoso					
		Total:	18.500	18.500	0	0,07
		Fiscal:	0	0	0	
		Seguridade:	18.500	18.500	0	
243	Assistência à Criança a ao Adolescente					
		Total:	228.270	228.270	0	0,88
		Fiscal:	0	0	0	
		Seguridade:	228.270	228.270	0	
244	Assistência Comunitária					
		Total:	615.730	615.730	0	2,38
		Fiscal:	21.000	21.000	0	
		Seguridade:	594.730	594.730	0	
301	Atenção Básica					
		Total:	2.783.449	2.783.449	0	10,76
		Fiscal:	0	0	0	
		Seguridade:	2.783.449	2.783.449	0	
302	Assistência Hospitalar e Ambulatorial					
		Total:	19.408	19.408	0	0,08
		Fiscal:	0	0	0	
		Seguridade:	19.408	19.408	0	
303	Suporte Profilático e Terapêutico					
		Total:	6.604.996	6.604.996	0	25,53
		Fiscal:	0	0	0	
		Seguridade:	6.604.996	6.604.996	0	
304	Vigilância Sanitária					
		Total:	11.200	11.200	0	0,04
		Fiscal:	0	0	0	
		Seguridade:	11.200	11.200	0	
305	Vigilância Epidemiológica					
		Total:	82.477	82.477	0	0,32
		Fiscal:	0	0	0	
		Seguridade:	82.477	82.477	0	
361	Ensino Fundamental					
		Total:	6.536.344	6.536.344	0	25,27
		Fiscal:	6.536.344	6.536.344	0	
		Seguridade:	0	0	0	
362	Ensino Médio					
		Total:	21.720	21.720	0	0,08
		Fiscal:	21.720	21.720	0	
		Seguridade:	0	0	0	



Prefeitura Municipal de Santana de Mangueira

Secretaria de Administração Financeira

Departamento de Contabilidade - Orçamento-Programa de 2014 - R\$ 1,00

Demonstrativo da Despesa por Subfunção

Código	Descrição da Subfunção	Esfera	Total	Direta	Indireta	%
Executivo						
365	Educação Infantil					
		Total:	167.814	167.814	0	0,65
		Fiscal:	167.814	167.814	0	
		Seguridade:	0	0	0	
366	Educação de Jovens e Adultos					
		Total:	169.979	169.979	0	0,66
		Fiscal:	169.979	169.979	0	
		Seguridade:	0	0	0	
392	Difusão Cultural					
		Total:	3.000	3.000	0	0,01
		Fiscal:	3.000	3.000	0	
		Seguridade:	0	0	0	
451	Infra-Estrutura Urbana					
		Total:	133.000	133.000	0	0,51
		Fiscal:	133.000	133.000	0	
		Seguridade:	0	0	0	
482	Habitação Urbana					
		Total:	103.000	103.000	0	0,40
		Fiscal:	103.000	103.000	0	
		Seguridade:	0	0	0	
512	Saneamento Básico Urbano					
		Total:	103.000	103.000	0	0,40
		Fiscal:	103.000	103.000	0	
		Seguridade:	0	0	0	
541	Preservação e Conservação Ambiental					
		Total:	2.500	2.500	0	0,01
		Fiscal:	2.500	2.500	0	
		Seguridade:	0	0	0	
544	Recursos Hídricos					
		Total:	1.255.000	1.255.000	0	4,85
		Fiscal:	1.255.000	1.255.000	0	
		Seguridade:	0	0	0	
601	Promoção da Produção Vegetal					
		Total:	334.500	334.500	0	1,29
		Fiscal:	334.500	334.500	0	
		Seguridade:	0	0	0	
602	Promoção da Produção Animal					
		Total:	11.500	11.500	0	0,04
		Fiscal:	11.500	11.500	0	
		Seguridade:	0	0	0	
604	Defesa Sanitária Animal					
		Total:	203.000	203.000	0	0,78
		Fiscal:	203.000	203.000	0	
		Seguridade:	0	0	0	
695	Turismo					
		Total:	878.000	878.000	0	3,39
		Fiscal:	878.000	878.000	0	
		Seguridade:	0	0	0	




Prefeitura Municipal de Santana de Mangueira


Secretaria de Administração Financeira


Departamento de Contabilidade - Orçamento-Programa de 2014 - R\$ 1,00

Demonstrativo da Despesa por Subfunção

Código	Descrição da Subfunção	Esfera	Total	Direta	Indireta	%
Executivo						
782	Transporte Rodoviário					
		Total:	674.138	674.138	0	2,61
		Fiscal:	674.138	674.138	0	
		Seguridade:	0	0	0	
812	Desporto Comunitário					
		Total:	1.334.170	1.334.170	0	5,16
		Fiscal:	1.334.170	1.334.170	0	
		Seguridade:	0	0	0	
813	Lazer					
		Total:	103.000	103.000	0	0,40
		Fiscal:	103.000	103.000	0	
		Seguridade:	0	0	0	
843	Serviço da Dívida Interna					
		Total:	301.000	301.000	0	1,16
		Fiscal:	301.000	301.000	0	
		Seguridade:	0	0	0	
845	Transferências					
		Total:	90.000	90.000	0	0,35
		Fiscal:	90.000	90.000	0	
		Seguridade:	0	0	0	
999	Reserva de Contingência					
		Total:	74.000	74.000	0	0,29
		Fiscal:	74.000	74.000	0	
		Seguridade:	0	0	0	
		Total do Poder:	25.268.421	25.268.421	0	97,68
		Fiscal:	14.925.391	14.925.391	0	
		Seguridade:	10.343.030	10.343.030	0	
		1 - Fiscal:	15.525.391	15.525.391	0	
		2 - Seguridade:	10.343.030	10.343.030	0	
		3 - Total (1 + 2):	25.868.421	25.868.421	0	
		Intra-Orçamentária:	0	0	0	


LUCICLEITSON MANGUEIRA
MAGALHÃES
SECRETÁRIO DE
ADMINISTRAÇÃO
FINANCEIRA


CLAIR-LEITÃO MARTINS
DINIZ
CRC/PB 4.395-O-7


TÂNIA MANGUEIRA NITÃO
INÁCIO
PREFEITA



Prefeitura Municipal de Santana de Mangueira

Secretaria de Administração Financeira

Departamento de Contabilidade - Orçamento-Programa de 2014 - R\$ 1,00

Demonstrativo da Despesa por Programa

Código	Descrição do Programa	Esfera	Total	Direta	Indireta	%
Legislativo						
2001	Programa de apoio administrativo do Poder Legislativo					
		Total:	600.000	600.000	0	2,32
		Fiscal:	600.000	600.000	0	
		Seguridade:	0	0	0	
		Total do Poder:	600.000	600.000	0	2,32
		Fiscal:	600.000	600.000	0	
		Seguridade:	0	0	0	



Prefeitura Municipal de Santana de Mangueira

Secretaria de Administração Financeira

Departamento de Contabilidade - Orçamento-Programa de 2014 - R\$ 1,00

Demonstrativo da Despesa por Programa

Código	Descrição do Programa	Esfera	Total	Direta	Indireta	%
Executivo						
0001	Encargos Especiais					
		Total:	391.000	391.000	0	1,51
		Fiscal:	391.000	391.000	0	
		Seguridade:	0	0	0	
1001	Programa Incentivo a Cultura					
		Total:	3.000	3.000	0	0,01
		Fiscal:	3.000	3.000	0	
		Seguridade:	0	0	0	
1002	Programa Viver Bem					
		Total:	50.000	50.000	0	0,19
		Fiscal:	0	0	0	
		Seguridade:	50.000	50.000	0	
1003	Programa Desenvolvendo a Infraestrutura e Serviços Rurais					
		Total:	526.000	526.000	0	2,03
		Fiscal:	526.000	526.000	0	
		Seguridade:	0	0	0	
1004	Programa Segurança Alimentar e Nutricional					
		Total:	160.052	160.052	0	0,62
		Fiscal:	0	0	0	
		Seguridade:	160.052	160.052	0	
1005	Programa de Desenvolvimento da Infra-Estrutura do Município					
		Total:	2.249.000	2.249.000	0	8,69
		Fiscal:	2.249.000	2.249.000	0	
		Seguridade:	0	0	0	
1006	Programa Saneamento de Qualidade					
		Total:	103.000	103.000	0	0,40
		Fiscal:	103.000	103.000	0	
		Seguridade:	0	0	0	
1007	Programa de Desenvolvimento Sustentável dos Recursos Ambientais					
		Total:	2.500	2.500	0	0,01
		Fiscal:	2.500	2.500	0	
		Seguridade:	0	0	0	
1008	Programa Rodovias de boa qualidade para todos					
		Total:	19.138	19.138	0	0,07
		Fiscal:	19.138	19.138	0	
		Seguridade:	0	0	0	
1009	Serviço de Convivência e Fortal. de Vínculos p/ jovens de 15 a 17 anos					
		Total:	120.600	120.600	0	0,47
		Fiscal:	0	0	0	
		Seguridade:	120.600	120.600	0	
1010	Programa de Apoio Comunitário Rural					
		Total:	23.000	23.000	0	0,09
		Fiscal:	23.000	23.000	0	
		Seguridade:	0	0	0	
1011	Estratégia Saúde da Família - SF					
		Total:	692.670	692.670	0	2,68
		Fiscal:	0	0	0	
		Seguridade:	692.670	692.670	0	
1012	Agentes Comunitários de Saúde - ACS					
		Total:	183.900	183.900	0	0,71
		Fiscal:	0	0	0	
		Seguridade:	183.900	183.900	0	

**Prefeitura Municipal de Santana de Mangueira**

Secretaria de Administração Financeira

Departamento de Contabilidade - Orçamento-Programa de 2014 - R\$ 1,00

Demonstrativo da Despesa por Programa

Código	Descrição do Programa	Esfera	Total	Direta	Indireta	%
Executivo						
1013	Programa de Saúde Bucal					
		Total:	93.980	93.980	0	0,36
		Fiscal:	0	0	0	
		Seguridade:	93.980	93.980	0	
1014	Programa de Estruturação da Vigilância em Saúde					
		Total:	82.477	82.477	0	0,32
		Fiscal:	0	0	0	
		Seguridade:	82.477	82.477	0	
1015	Serviço de Proteção e Atendimento Integral a Família - PAIF					
		Total:	54.000	54.000	0	0,21
		Fiscal:	0	0	0	
		Seguridade:	54.000	54.000	0	
1016	Programa de Vigilância Sanitária					
		Total:	11.200	11.200	0	0,04
		Fiscal:	0	0	0	
		Seguridade:	11.200	11.200	0	
1017	Programa Farmácia Básica					
		Total:	57.999	57.999	0	0,22
		Fiscal:	0	0	0	
		Seguridade:	57.999	57.999	0	
1018	Serviço de Convivência e Fortalecimento de Vínculos - Crianças de 06 a 15 anos					
		Total:	48.000	48.000	0	0,19
		Fiscal:	0	0	0	
		Seguridade:	48.000	48.000	0	
1019	Programa Mais Saúde					
		Total:	1.608.858	1.608.858	0	6,22
		Fiscal:	0	0	0	
		Seguridade:	1.608.858	1.608.858	0	
1020	Programa de Atenção Básica					
		Total:	149.450	149.450	0	0,58
		Fiscal:	0	0	0	
		Seguridade:	149.450	149.450	0	
1021	Programa de Valorização da Pessoa Idosa					
		Total:	18.500	18.500	0	0,07
		Fiscal:	0	0	0	
		Seguridade:	18.500	18.500	0	
1022	Programa de Saúde e Saneamento					
		Total:	5.399.996	5.399.996	0	20,87
		Fiscal:	0	0	0	
		Seguridade:	5.399.996	5.399.996	0	
1023	Educação básica de qualidade para todos					
		Total:	6.558.064	6.558.064	0	25,35
		Fiscal:	6.558.064	6.558.064	0	
		Seguridade:	0	0	0	
1024	Programa de Desenvolvimento do Ensino Infantil					
		Total:	167.814	167.814	0	0,65
		Fiscal:	167.814	167.814	0	
		Seguridade:	0	0	0	
1025	Ação Social para todos					
		Total:	204.848	204.848	0	0,79
		Fiscal:	0	0	0	
		Seguridade:	204.848	204.848	0	



Prefeitura Municipal de Santana de Mangueira

Secretaria de Administração Financeira

Departamento de Contabilidade - Orçamento-Programa de 2014 - R\$ 1,00

Demonstrativo da Despesa por Programa

Código	Descrição do Programa	Esfera	Total	Direta	Indireta	%
Executivo						
1026	Programa Incentivo ao Esporte					
		Total:	1.334.170	1.334.170	0	5,16
		Fiscal:	1.334.170	1.334.170	0	
		Seguridade:	0	0	0	
1027	Programa de Educação de Jovens e Adultos					
		Total:	169.979	169.979	0	0,66
		Fiscal:	169.979	169.979	0	
		Seguridade:	0	0	0	
1028	Programa Incentivo ao Turismo					
		Total:	878.000	878.000	0	3,39
		Fiscal:	878.000	878.000	0	
		Seguridade:	0	0	0	
2002	Programa de apoio administrativo do Gabinete do Prefeito					
		Total:	552.850	552.850	0	2,14
		Fiscal:	552.850	552.850	0	
		Seguridade:	0	0	0	
2003	Programa de Apoio Administrativo da Secretaria de Agricultura e Abastecimento					
		Total:	130.000	130.000	0	0,50
		Fiscal:	130.000	130.000	0	
		Seguridade:	0	0	0	
2004	Programa de Apoio Administrativo da Secretaria de Transporte e Urbanismo					
		Total:	294.090	294.090	0	1,14
		Fiscal:	294.090	294.090	0	
		Seguridade:	0	0	0	
2005	Programa de Apoio Administrativo da Secretaria de Administração Geral					
		Total:	1.044.500	1.044.500	0	4,04
		Fiscal:	1.044.500	1.044.500	0	
		Seguridade:	0	0	0	
2006	Programa de Apoio Administrativo da Secretaria de Administração Financeira					
		Total:	405.286	405.286	0	1,57
		Fiscal:	405.286	405.286	0	
		Seguridade:	0	0	0	
2007	Programa de Apoio Administrativo da Secretaria de Assistência Social e Previdência					
		Total:	185.500	185.500	0	0,72
		Fiscal:	0	0	0	
		Seguridade:	185.500	185.500	0	
2008	Programa de Apoio Administrativo da Secretaria de Saúde e Saneamento					
		Total:	1.221.000	1.221.000	0	4,72
		Fiscal:	0	0	0	
		Seguridade:	1.221.000	1.221.000	0	
9001	Reserva de Contingência					
		Total:	74.000	74.000	0	0,29
		Fiscal:	74.000	74.000	0	
		Seguridade:	0	0	0	
		Total do Poder:	25.268.421	25.268.421	0	97,68
		Fiscal:	14.925.391	14.925.391	0	
		Seguridade:	10.343.030	10.343.030	0	
		1 - Fiscal:	15.525.391	15.525.391	0	
		2 - Seguridade:	10.343.030	10.343.030	0	
		3 - Total (1 + 2):	25.868.421	25.868.421	0	
		Intra-Orçamentária:	0	0	0	



Prefeitura Municipal de Santana de Mangueira

Secretaria de Administração Financeira

Departamento de Contabilidade - Orçamento-Programa de 2014 - R\$ 1,00

Demonstrativo da Despesa por Programa

Código	Descrição do Programa	Esfera	Total	Direta	Indireta	%
	LUCICLEITSON MANGUEIRA MACALHÃES SECRETÁRIO DE ADMINISTRAÇÃO FINANCEIRA	CLAIR LEITÃO MARTINS DINIZ CRC/PB 4.395-O-7		TÂNIA MANGUEIRA NITÃO INÁCIO PREFEITA		



Prefeitura Municipal de Santana de Mangueira

Secretaria de Administração Financeira

Departamento de Contabilidade - Orçamento-Programa de 2014 - R\$ 1,00

Demonstrativo da Despesa por Ação Governamental

Código	Descrição da Ação Governamental	Esfera	Total	Direta	Indireta	%
Legislativo						
1001	Reforma e Ampliação do Prédio da Câmara Municipal					
		Total:	20.000	20.000	0	0,08
		Fiscal:	20.000	20.000	0	
		Seguridade:	0	0	0	
2001	Manutenção da Câmara Municipal					
		Total:	580.000	580.000	0	2,24
		Fiscal:	580.000	580.000	0	
		Seguridade:	0	0	0	
		Total do Poder:	600.000	600.000	0	2,32
		Fiscal:	600.000	600.000	0	
		Seguridade:	0	0	0	

**Prefeitura Municipal de Santana de Mangueira**

Secretaria de Administração Financeira

Departamento de Contabilidade - Orçamento-Programa de 2014 - R\$ 1,00

Demonstrativo da Despesa por Ação Governamental

Código	Descrição da Ação Governamental	Esfera	Total	Direta	Indireta	%
Executivo						
0001	Amortização e Encargos da Dívida Contratada					
		Total:	11.000	11.000	0	0,04
		Fiscal:	11.000	11.000	0	
		Seguridade:	0	0	0	
0002	Amortização e Encargos com a Dívida do INSS					
		Total:	290.000	290.000	0	1,12
		Fiscal:	290.000	290.000	0	
		Seguridade:	0	0	0	
0003	Contribuições ao PASEP					
		Total:	90.000	90.000	0	0,35
		Fiscal:	90.000	90.000	0	
		Seguridade:	0	0	0	
1002	Aquisição de Transporte Escolar					
		Total:	338.257	338.257	0	1,31
		Fiscal:	338.257	338.257	0	
		Seguridade:	0	0	0	
1003	Construção, reforma e ampliação de Unidades Escolares					
		Total:	2.060.975	2.060.975	0	7,97
		Fiscal:	2.060.975	2.060.975	0	
		Seguridade:	0	0	0	
1004	Construção, Ampliação e Reforma de Creche					
		Total:	25.000	25.000	0	0,10
		Fiscal:	25.000	25.000	0	
		Seguridade:	0	0	0	
1005	Implantação, Ampliação ou melhoria de Obras de Infra- Estrutura Esportiva					
		Total:	1.003.000	1.003.000	0	3,88
		Fiscal:	1.003.000	1.003.000	0	
		Seguridade:	0	0	0	
1006	Implantação de Infraestrutura Turística					
		Total:	630.000	630.000	0	2,44
		Fiscal:	630.000	630.000	0	
		Seguridade:	0	0	0	
1007	Implantação de Núcleo Esportivo					
		Total:	156.530	156.530	0	0,61
		Fiscal:	156.530	156.530	0	
		Seguridade:	0	0	0	
1008	Ações de Saneamento Básico					
		Total:	2.747.000	2.747.000	0	10,62
		Fiscal:	0	0	0	
		Seguridade:	2.747.000	2.747.000	0	
1009	Melhoria Habitacional					
		Total:	1.205.000	1.205.000	0	4,66
		Fiscal:	0	0	0	
		Seguridade:	1.205.000	1.205.000	0	
1010	Construção de Abastecimento D'água					
		Total:	668.609	668.609	0	2,58
		Fiscal:	0	0	0	
		Seguridade:	668.609	668.609	0	




Prefeitura Municipal de Santana de Mangueira

Secretaria de Administração Financeira

Departamento de Contabilidade - Orçamento-Programa de 2014 - R\$ 1,00

Demonstrativo da Despesa por Ação Governamental

Código	Descrição da Ação Governamental	Esfera	Total	Direta	Indireta	%
Executivo						
1011	Melhorias Sanitárias					
		Total:	505.000	505.000	0	1,95
		Fiscal:	0	0	0	
		Seguridade:	505.000	505.000	0	
1012	Aquisição de Ambulância					
		Total:	144.450	144.450	0	0,56
		Fiscal:	0	0	0	
		Seguridade:	144.450	144.450	0	
1013	Construção de Aterro Sanitário					
		Total:	1.479.387	1.479.387	0	5,72
		Fiscal:	0	0	0	
		Seguridade:	1.479.387	1.479.387	0	
1014	Ações de Saneamento Básico					
		Total:	103.000	103.000	0	0,40
		Fiscal:	103.000	103.000	0	
		Seguridade:	0	0	0	
1015	Implantação, Ampliação ou melhoria de Obras de Infra-Estrutura Urbana					
		Total:	103.000	103.000	0	0,40
		Fiscal:	103.000	103.000	0	
		Seguridade:	0	0	0	
1016	Construção e Reforma de Praças e Canteiros					
		Total:	103.000	103.000	0	0,40
		Fiscal:	103.000	103.000	0	
		Seguridade:	0	0	0	
1017	Aquisição e Desapropriação de Imóveis					
		Total:	10.000	10.000	0	0,04
		Fiscal:	10.000	10.000	0	
		Seguridade:	0	0	0	
1018	Construção e Recuperação de Passagens Molhadas					
		Total:	655.000	655.000	0	2,53
		Fiscal:	655.000	655.000	0	
		Seguridade:	0	0	0	
1019	Melhorias Habitacionais					
		Total:	103.000	103.000	0	0,40
		Fiscal:	103.000	103.000	0	
		Seguridade:	0	0	0	
1020	Construção de Abastecimento D Água					
		Total:	1.255.000	1.255.000	0	4,85
		Fiscal:	1.255.000	1.255.000	0	
		Seguridade:	0	0	0	
1021	Construção, Reforma e Ampliação de Prédios Públicos					
		Total:	20.000	20.000	0	0,08
		Fiscal:	20.000	20.000	0	
		Seguridade:	0	0	0	
1022	Aquisição de Patrulha Mecanizada					
		Total:	303.000	303.000	0	1,17
		Fiscal:	303.000	303.000	0	
		Seguridade:	0	0	0	



Prefeitura Municipal de Santana de Mangueira

Secretaria de Administração Financeira

Departamento de Contabilidade - Orçamento-Programa de 2014 - R\$ 1,00

Demonstrativo da Despesa por Ação Governamental

Código	Descrição da Ação Governamental	Esfera	Total	Direta	Indireta	%
Executivo						
1023	Implantação de Infraestrutura e Serviços Rurais					
		Total:	20.000	20.000	0	0,08
		Fiscal:	20.000	20.000	0	
		Seguridade:	0	0	0	
1024	Construção, Reforma e Ampliação do Matadouro Público					
		Total:	203.000	203.000	0	0,78
		Fiscal:	203.000	203.000	0	
		Seguridade:	0	0	0	
1025	Construção, Ampliação e Reforma de Unidades de Estratégia Saúde da Família					
		Total:	208.170	208.170	0	0,80
		Fiscal:	0	0	0	
		Seguridade:	208.170	208.170	0	
1026	Implantação de Polo de Academia da Saúde					
		Total:	240.000	240.000	0	0,93
		Fiscal:	0	0	0	
		Seguridade:	240.000	240.000	0	
2002	Manutenção do Gabinete do Prefeito					
		Total:	531.850	531.850	0	2,06
		Fiscal:	531.850	531.850	0	
		Seguridade:	0	0	0	
2003	Assistência Comunitária a Pessoas Carentes					
		Total:	21.000	21.000	0	0,08
		Fiscal:	21.000	21.000	0	
		Seguridade:	0	0	0	
2004	Manutenção da Secretaria de Administração Geral					
		Total:	1.044.500	1.044.500	0	4,04
		Fiscal:	1.044.500	1.044.500	0	
		Seguridade:	0	0	0	
2005	Manutenção das Atividades da Secretaria de Administração Financeira					
		Total:	405.286	405.286	0	1,57
		Fiscal:	405.286	405.286	0	
		Seguridade:	0	0	0	
2006	Manutenção das Atividades do Ensino Fundamental-MDE					
		Total:	1.097.531	1.097.531	0	4,24
		Fiscal:	1.097.531	1.097.531	0	
		Seguridade:	0	0	0	
2007	Manutenção das Atividades do Ensino Infantil - MDE					
		Total:	47.919	47.919	0	0,19
		Fiscal:	47.919	47.919	0	
		Seguridade:	0	0	0	
2008	Manutenção da Educação de Jovens e Adultos					
		Total:	106.139	106.139	0	0,41
		Fiscal:	106.139	106.139	0	
		Seguridade:	0	0	0	
2009	Manutenção da Merenda Escolar do Ensino Fundamental - PNAE					
		Total:	106.352	106.352	0	0,41
		Fiscal:	106.352	106.352	0	
		Seguridade:	0	0	0	

**Prefeitura Municipal de Santana de Mangueira**

Secretaria de Administração Financeira

Departamento de Contabilidade - Orçamento-Programa de 2014 - R\$ 1,00

Demonstrativo da Despesa por Ação Governamental

Código	Descrição da Ação Governamental	Esfera	Total	Direta	Indireta	%
Executivo						
2010	Manutenção do Ensino Fundamental - Fundeb - 60%					
		Total:	1.722.739	1.722.739	0	6,66
		Fiscal:	1.722.739	1.722.739	0	
		Seguridade:	0	0	0	
2011	Manutenção do Ensino Fundamental - Fundeb - 40%					
		Total:	808.000	808.000	0	3,12
		Fiscal:	808.000	808.000	0	
		Seguridade:	0	0	0	
2012	Manutenção do Transporte Escolar do Ensino Fundamental					
		Total:	309.210	309.210	0	1,20
		Fiscal:	309.210	309.210	0	
		Seguridade:	0	0	0	
2013	Manutenção da Merenda Escolar da Creche - PNAC					
		Total:	38.000	38.000	0	0,15
		Fiscal:	38.000	38.000	0	
		Seguridade:	0	0	0	
2014	Manutenção do Salário Educação -QSE					
		Total:	79.164	79.164	0	0,31
		Fiscal:	79.164	79.164	0	
		Seguridade:	0	0	0	
2015	Programa Dinheiro Direto na Escola - PDDE					
		Total:	14.116	14.116	0	0,05
		Fiscal:	14.116	14.116	0	
		Seguridade:	0	0	0	
2016	Manutenção da Educação de Jovens e Adultos - Fundeb 60%					
		Total:	4.120	4.120	0	0,02
		Fiscal:	4.120	4.120	0	
		Seguridade:	0	0	0	
2017	Manutenção da Educação de Jovens e Adultos - Fundeb 40%					
		Total:	8.120	8.120	0	0,03
		Fiscal:	8.120	8.120	0	
		Seguridade:	0	0	0	
2018	Manutenção do Ensino Infantil - Fundeb 60%					
		Total:	6.120	6.120	0	0,02
		Fiscal:	6.120	6.120	0	
		Seguridade:	0	0	0	
2019	Manutenção do Ensino Infantil - Fundeb 40%					
		Total:	30.000	30.000	0	0,12
		Fiscal:	30.000	30.000	0	
		Seguridade:	0	0	0	
2020	Manutenção do Programa Nacional de Alimentação Pré-Escolar - PNAP					
		Total:	16.100	16.100	0	0,06
		Fiscal:	16.100	16.100	0	
		Seguridade:	0	0	0	
2021	Manutenção do Transporte Escolar do Ensino Infantil					
		Total:	350	350	0	0,00
		Fiscal:	350	350	0	
		Seguridade:	0	0	0	



Prefeitura Municipal de Santana de Mangueira

Secretaria de Administração Financeira

Departamento de Contabilidade - Orçamento-Programa de 2014 - R\$ 1,00

Demonstrativo da Despesa por Ação Governamental

Código	Descrição da Ação Governamental	Esfera	Total	Direta	Indireta	%
Executivo						
2022	Manutenção do Transporte Escolar do Ensino Médio					
		Total:	21.720	21.720	0	0,08
		Fiscal:	21.720	21.720	0	
		Seguridade:	0	0	0	
2023	Manutenção da Merenda Escolar do PNAE-EJA					
		Total:	1.600	1.600	0	0,01
		Fiscal:	1.600	1.600	0	
		Seguridade:	0	0	0	
2024	Promoção de Eventos Sociais e Culturais					
		Total:	248.000	248.000	0	0,96
		Fiscal:	248.000	248.000	0	
		Seguridade:	0	0	0	
2025	Apoio ao Desporto Amador					
		Total:	4.500	4.500	0	0,02
		Fiscal:	4.500	4.500	0	
		Seguridade:	0	0	0	
2026	Manutenção do Programa Brasil Alfabetizado					
		Total:	50.000	50.000	0	0,19
		Fiscal:	50.000	50.000	0	
		Seguridade:	0	0	0	
2027	Apoio às manifestações culturais do município					
		Total:	3.000	3.000	0	0,01
		Fiscal:	3.000	3.000	0	
		Seguridade:	0	0	0	
2028	Programa Dinheiro Direto na Escola - PDDE Pré-Escola					
		Total:	3.654	3.654	0	0,01
		Fiscal:	3.654	3.654	0	
		Seguridade:	0	0	0	
2029	Programa Dinheiro Direto na Escola - PDDE Creche					
		Total:	671	671	0	0,00
		Fiscal:	671	671	0	
		Seguridade:	0	0	0	
2030	Manutenção do Programa Segundo Tempo					
		Total:	170.140	170.140	0	0,66
		Fiscal:	170.140	170.140	0	
		Seguridade:	0	0	0	
2031	Manutenção da Secretaria de Saúde e Saneamento					
		Total:	1.221.000	1.221.000	0	4,72
		Fiscal:	0	0	0	
		Seguridade:	1.221.000	1.221.000	0	
2032	Realização de ações voltadas a Preservação Ambiental					
		Total:	2.500	2.500	0	0,01
		Fiscal:	2.500	2.500	0	
		Seguridade:	0	0	0	
2033	Manutenção das Atividades da Secretaria de Transporte e Urbanismo					
		Total:	294.090	294.090	0	1,14
		Fiscal:	294.090	294.090	0	
		Seguridade:	0	0	0	



Prefeitura Municipal de Santana de Mangueira

Secretaria de Administração Financeira

Departamento de Contabilidade - Orçamento-Programa de 2014 - R\$ 1,00

Demonstrativo da Despesa por Ação Governamental

Código	Descrição da Ação Governamental	Esfera	Total	Direta	Indireta	%
Executivo						
2034	Recuperação de Estradas Vicinais					
		Total:	19.138	19.138	0	0,07
		Fiscal:	19.138	19.138	0	
		Seguridade:	0	0	0	
2035	Assistência às famílias em situação de riscos e vulnerabilidade socioeconômica					
		Total:	6.000	6.000	0	0,02
		Fiscal:	0	0	0	
		Seguridade:	6.000	6.000	0	
2036	Manutenção do Conselho Tutelar					
		Total:	50.670	50.670	0	0,20
		Fiscal:	0	0	0	
		Seguridade:	50.670	50.670	0	
2037	Manutenção das Atividades da Secretaria de Assistência Social e Previdência					
		Total:	185.500	185.500	0	0,72
		Fiscal:	0	0	0	
		Seguridade:	185.500	185.500	0	
2038	Manutenção do Programa Viver Bem					
		Total:	50.000	50.000	0	0,19
		Fiscal:	0	0	0	
		Seguridade:	50.000	50.000	0	
2039	Manutenção do Conselho Municipal dos Direitos da Criança e Adolescente - CMDCA					
		Total:	5.000	5.000	0	0,02
		Fiscal:	0	0	0	
		Seguridade:	5.000	5.000	0	
2040	Manutenção do Fundo Municipal dos Direitos da Criança e Adolescente					
		Total:	4.000	4.000	0	0,02
		Fiscal:	0	0	0	
		Seguridade:	4.000	4.000	0	
2041	Apoio ao Pequeno Criador					
		Total:	11.500	11.500	0	0,04
		Fiscal:	11.500	11.500	0	
		Seguridade:	0	0	0	
2042	Apoio ao Pequeno Produtor Rural					
		Total:	11.500	11.500	0	0,04
		Fiscal:	11.500	11.500	0	
		Seguridade:	0	0	0	
2043	Manutenção das Atividades da Secretaria de Agricultura e Abastecimento					
		Total:	130.000	130.000	0	0,50
		Fiscal:	130.000	130.000	0	
		Seguridade:	0	0	0	
2044	Manutenção do Fundo Municipal de Saúde (Atenção Básica)					
		Total:	149.450	149.450	0	0,58
		Fiscal:	0	0	0	
		Seguridade:	149.450	149.450	0	
2045	Manutenção das Ações Básicas de Vigilância Sanitária					
		Total:	11.200	11.200	0	0,04
		Fiscal:	0	0	0	
		Seguridade:	11.200	11.200	0	



Prefeitura Municipal de Santana de Mangueira

Secretaria de Administração Financeira

Departamento de Contabilidade - Orçamento-Programa de 2014 - R\$ 1,00

Demonstrativo da Despesa por Ação Governamental

Código	Descrição da Ação Governamental	Esfera	Total	Direta	Indireta	%
Executivo						
2046	Manutenção dos Agentes Comunitários de Saúde - ACS					
		Total:	183.900	183.900	0	0,71
		Fiscal:	0	0	0	
		Seguridade:	183.900	183.900	0	
2047	Manutenção do Programa de Assistência Farmacêutica Básica					
		Total:	57.999	57.999	0	0,22
		Fiscal:	0	0	0	
		Seguridade:	57.999	57.999	0	
2048	Manutenção do Piso Fixo de Vigilância e Promoção da Saúde - PFVPS					
		Total:	82.477	82.477	0	0,32
		Fiscal:	0	0	0	
		Seguridade:	82.477	82.477	0	
2049	Manutenção da Estratégia Saúde da Família - SF					
		Total:	484.500	484.500	0	1,87
		Fiscal:	0	0	0	
		Seguridade:	484.500	484.500	0	
2050	Manutenção do Programa Saúde Bucal					
		Total:	93.980	93.980	0	0,36
		Fiscal:	0	0	0	
		Seguridade:	93.980	93.980	0	
2051	Manutenção do Teto Municipal da Média e Alta Complexidade Ambulatorial e Hospitalar					
		Total:	19.408	19.408	0	0,08
		Fiscal:	0	0	0	
		Seguridade:	19.408	19.408	0	
2052	Manutenção do Serviço de Convivência e Fortalecimento de Vínculos - Idosos					
		Total:	12.000	12.000	0	0,05
		Fiscal:	0	0	0	
		Seguridade:	12.000	12.000	0	
2053	Manutenção do Serviço de Proteção e Atendimento Integral a Família - PAIF					
		Total:	54.000	54.000	0	0,21
		Fiscal:	0	0	0	
		Seguridade:	54.000	54.000	0	
2054	Manutenção do Serv. de Convivência e Fortal. de Vínculos - Crianças de 06 a 15 anos					
		Total:	48.000	48.000	0	0,19
		Fiscal:	0	0	0	
		Seguridade:	48.000	48.000	0	
2055	Manutenção do Serv. de Convivência e Fortal. de Vínculos p/ jovens de 15 a 17 anos					
		Total:	120.600	120.600	0	0,47
		Fiscal:	0	0	0	
		Seguridade:	120.600	120.600	0	
2056	Manutenção do Fundo Municipal de Assistência Social					
		Total:	20.000	20.000	0	0,08
		Fiscal:	0	0	0	
		Seguridade:	20.000	20.000	0	
2057	Manutenção da Gestão do Programa Bolsa Família - IGD/PBF					
		Total:	39.729	39.729	0	0,15
		Fiscal:	0	0	0	
		Seguridade:	39.729	39.729	0	


**Prefeitura Municipal de Santana de Mangueira**


Secretaria de Administração Financeira


Departamento de Contabilidade - Orçamento-Programa de 2014 - R\$ 1,00


Demonstrativo da Despesa por Ação Governamental

Código	Descrição da Ação Governamental	Esfera	Total	Direta	Indireta	%
Executivo						
2058	Implantação e Manutenção dos Programas de Segurança Alimentar					
		Total:	160.052	160.052	0	0,62
		Fiscal:	0	0	0	
		Seguridade:	160.052	160.052	0	
2059	Manutenção de Atividades da Gestão do SUAS - IGD SUAS					
		Total:	17.949	17.949	0	0,07
		Fiscal:	0	0	0	
		Seguridade:	17.949	17.949	0	
2060	Manutenção do Conselho Municipal da Pessoa Idosa					
		Total:	6.500	6.500	0	0,03
		Fiscal:	0	0	0	
		Seguridade:	6.500	6.500	0	
2061	Cofinanciamento Municipal dos Serviços, Programas e Projetos do SUAS					
		Total:	52.500	52.500	0	0,20
		Fiscal:	0	0	0	
		Seguridade:	52.500	52.500	0	
2062	Manutenção de Benefícios Eventuais					
		Total:	9.000	9.000	0	0,03
		Fiscal:	0	0	0	
		Seguridade:	9.000	9.000	0	
9001	Reserva de Contingência					
		Total:	74.000	74.000	0	0,29
		Fiscal:	74.000	74.000	0	
		Seguridade:	0	0	0	
		Total do Poder:	25.268.421	25.268.421	0	97,68
		Fiscal:	14.925.391	14.925.391	0	
		Seguridade:	10.343.030	10.343.030	0	
		1 - Fiscal:	15.525.391	15.525.391	0	
		2 - Seguridade:	10.343.030	10.343.030	0	
		3 - Total (1 + 2):	25.868.421	25.868.421	0	
		Intra-Orçamentária:	0	0	0	


 LUCICLEITSON MANGUEIRA
 MAGALHÃES
 SECRETÁRIO DE
 ADMINISTRAÇÃO
 FINANCEIRA


 CLAIR LEITÃO MARTINS
 DINIZ
 CRC/PB 4.395-O-7


 TÂNIA MANGUEIRA NITÃO
 INÁCIO
 PREFEITA



Prefeitura Municipal de Santana de Mangueira

Secretaria de Administração Financeira

Departamento de Contabilidade - Orçamento-Programa de 2014 - R\$ 1,00

Demonstrativo da Despesa por Órgão

Código	Descrição do Órgão	Esfera	Total	Direta	Indireta	%
Legislativo						
1.010	Câmara Municipal					
		Total:	600.000	600.000	0	2,32
		Fiscal:	600.000	600.000	0	
		Seguridade:	0	0	0	
		Total do Poder:	600.000	600.000	0	2,32
		Fiscal:	600.000	600.000	0	
		Seguridade:	0	0	0	



Prefeitura Municipal de Santana de Mangueira

Secretaria de Administração Financeira

Departamento de Contabilidade - Orçamento-Programa de 2014 - R\$ 1,00

Demonstrativo da Despesa por Órgão

Código	Descrição do Órgão	Esfera	Total	Direta	Indireta	%
Executivo						
2.010	Gabinete do Prefeito					
		Total:	552.850	552.850	0	2,14
		Fiscal:	552.850	552.850	0	
		Seguridade:	0	0	0	
2.020	Secretaria de Administração Geral					
		Total:	1.044.500	1.044.500	0	4,04
		Fiscal:	1.044.500	1.044.500	0	
		Seguridade:	0	0	0	
2.030	Secretaria de Administração Financeira					
		Total:	796.286	796.286	0	3,08
		Fiscal:	796.286	796.286	0	
		Seguridade:	0	0	0	
2.040	Secretaria de Educação, Cultura e Desporto					
		Total:	9.111.027	9.111.027	0	35,22
		Fiscal:	9.111.027	9.111.027	0	
		Seguridade:	0	0	0	
2.050	Secretaria de Saúde e Saneamento					
		Total:	7.972.946	7.972.946	0	30,82
		Fiscal:	2.500	2.500	0	
		Seguridade:	7.970.446	7.970.446	0	
2.060	Secretaria de Transporte e Urbanismo					
		Total:	2.665.228	2.665.228	0	10,30
		Fiscal:	2.665.228	2.665.228	0	
		Seguridade:	0	0	0	
2.070	Secretaria de Assistência Social e Previdência					
		Total:	301.170	301.170	0	1,16
		Fiscal:	0	0	0	
		Seguridade:	301.170	301.170	0	
2.080	Secretaria de Agricultura e Abastecimento					
		Total:	679.000	679.000	0	2,62
		Fiscal:	679.000	679.000	0	
		Seguridade:	0	0	0	
2.090	Fundo Municipal de Saúde					
		Total:	1.531.084	1.531.084	0	5,92
		Fiscal:	0	0	0	
		Seguridade:	1.531.084	1.531.084	0	
2.100	Fundo Municipal de Assistência Social					
		Total:	540.330	540.330	0	2,09
		Fiscal:	0	0	0	
		Seguridade:	540.330	540.330	0	
99.990	Reserva de Contingência					
		Total:	74.000	74.000	0	0,29
		Fiscal:	74.000	74.000	0	
		Seguridade:	0	0	0	
Total do Poder:			25.268.421	25.268.421	0	97,68
Fiscal:			14.925.391	14.925.391	0	
Seguridade:			10.343.030	10.343.030	0	
1 - Fiscal:			15.525.391	15.525.391	0	
2 - Seguridade:			10.343.030	10.343.030	0	
3 - Total (1 + 2):			25.868.421	25.868.421	0	
Intra-Orçamentária:			0	0	0	



Prefeitura Municipal de Santana de Mangueira

Secretaria de Administração Financeira

Departamento de Contabilidade - Orçamento-Programa de 2014 - R\$ 1,00

Demonstrativo da Despesa por Órgão

Código	Descrição do Órgão	Esfera	Total	Direta	Indireta	%
	LUCICLEITSON MANGUEIRA MAGALHÃES SECRETÁRIO DE ADMINISTRAÇÃO FINANCEIRA	CLAIR LEITÃO MARTINS DINIZ CRC/PB 4.395-O-7		TÂNIA MANGUEIRA NITÃO INÁCIO PREFEITA		

**Prefeitura Municipal de Santana de Mangueira**

Secretaria de Administração Financeira

Departamento de Contabilidade - Orçamento-Programa de 2014 - R\$ 1,00

Demonstrativo da Despesa por SubElemento de Despesa

Código	Descrição do SubElemento de Despesa	Esfera	Total	Direta	Indireta	%
Legislativo						
099	SEM APLICAÇÃO					
		Total:	600.000	600.000	0	2,32
		Fiscal:	600.000	600.000	0	
		Seguridade:	0	0	0	
		Total do Poder:	600.000	600.000	0	2,32
		Fiscal:	600.000	600.000	0	
		Seguridade:	0	0	0	




Prefeitura Municipal de Santana de Mangueira


Secretaria de Administração Financeira


Departamento de Contabilidade - Orçamento-Programa de 2014 - R\$ 1,00

Demonstrativo da Despesa por SubElemento de Despesa

Código	Descrição do SubElemento de Despesa	Esfera	Total	Direta	Indireta	%
Executivo						
099	SEM APLICAÇÃO					
		Total:	25.268.421	25.268.421	0	97,68
		Fiscal:	14.925.391	14.925.391	0	
		Seguridade:	10.343.030	10.343.030	0	
		Total do Poder:	25.268.421	25.268.421	0	97,68
		Fiscal:	14.925.391	14.925.391	0	
		Seguridade:	10.343.030	10.343.030	0	
		1 - Fiscal:	15.525.391	15.525.391	0	
		2 - Seguridade:	10.343.030	10.343.030	0	
		3 - Total (1 + 2):	25.868.421	25.868.421	0	
		Intra-Orçamentária:	0	0	0	


LUCICLEITSON MANGUEIRA
MAGALHÃES
SECRETÁRIO DE
ADMINISTRAÇÃO
FINANCEIRA


CLAIR LEITÃO MARTINS
DINIZ
CRC/PB 4.395-0-7


TÂNIA MANGUEIRA NITÃO
INÁCIO
PREFEITA



Prefeitura Municipal de Santana de Mangueira

Secretaria de Administração Financeira

Departamento de Contabilidade - Orçamento-Programa de 2014 - R\$ 1,00

Demonstrativo da Despesa por Fonte de Recurso

Código	Descrição da Fonte de Recurso	Esfera	Total	Direta	Indireta	%
Legislativo						
001	Ordinário					
		Total:	600.000	600.000	0	2,32
		Fiscal:	600.000	600.000	0	
		Seguridade:	0	0	0	
		Total do Poder:	600.000	600.000	0	2,32
		Fiscal:	600.000	600.000	0	
		Seguridade:	0	0	0	

Prefeitura Municipal de Santana de Mangueira

Secretaria de Administração Financeira

Departamento de Contabilidade - Orçamento-Programa de 2014 - R\$ 1,00

Demonstrativo da Despesa por Fonte de Recurso

Código	Descrição da Fonte de Recurso	Esfera	Total	Direta	Indireta	%
Executivo						
001	Ordinário					
		Total:	3.422.226	3.422.226	0	13,23
		Fiscal:	3.033.716	3.033.716	0	
		Seguridade:	388.510	388.510	0	
002	Fundeb					
		Total:	2.814.099	2.814.099	0	10,88
		Fiscal:	2.814.099	2.814.099	0	
		Seguridade:	0	0	0	
003	SUS					
		Total:	1.203.120	1.203.120	0	4,65
		Fiscal:	0	0	0	
		Seguridade:	1.203.120	1.203.120	0	
004	FNAS					
		Total:	316.278	316.278	0	1,22
		Fiscal:	0	0	0	
		Seguridade:	316.278	316.278	0	
005	FNDE					
		Total:	2.334.611	2.334.611	0	9,02
		Fiscal:	2.334.611	2.334.611	0	
		Seguridade:	0	0	0	
006	Convênios					
		Total:	12.419.095	12.419.095	0	48,01
		Fiscal:	5.468.937	5.468.937	0	
		Seguridade:	6.950.158	6.950.158	0	
008	FUS					
		Total:	1.484.964	1.484.964	0	5,74
		Fiscal:	0	0	0	
		Seguridade:	1.484.964	1.484.964	0	
009	MDE					
		Total:	1.272.890	1.272.890	0	4,92
		Fiscal:	1.272.890	1.272.890	0	
		Seguridade:	0	0	0	
010	CIDE					
		Total:	1.138	1.138	0	0,00
		Fiscal:	1.138	1.138	0	
		Seguridade:	0	0	0	
		Total do Poder:	25.268.421	25.268.421	0	97,68
		Fiscal:	14.925.391	14.925.391	0	
		Seguridade:	10.343.030	10.343.030	0	
		1 - Fiscal:	15.525.391	15.525.391	0	
		2 - Seguridade:	10.343.030	10.343.030	0	
		3 - Total (1 + 2):	25.868.421	25.868.421	0	
		Intra-Orçamentária:	0	0	0	




Prefeitura Municipal de Santana de Mangueira

Secretaria de Administração Financeira

Departamento de Contabilidade - Orçamento-Programa de 2014 - R\$ 1,00

Demonstrativo da Despesa por Fonte de Recurso

Código	Descrição da Fonte de Recurso	Esfera	Total	Direta	Indireta	%
	LUCICLEITSON MANGUEIRA MAGALHÃES SECRETÁRIO DE ADMINISTRAÇÃO FINANCEIRA	CLAIR LEITÃO MARTINS DINIZ CRC/PB 4.395-O-7			TÂNIA MANGUEIRA NITÃO INÁCIO PREFEITA	



Prefeitura Municipal de Santana de Mangueira

Secretaria de Administração Financeira

Departamento de Contabilidade - Orçamento-Programa de 2014 - R\$ 1,00

Demonstrativo da Despesa por Órgão e Unidade Orçamentária

Código	Descrição	Esfera	Total	Direta	Indireta	%
01	Câmara Municipal					
01.010	Câmara Municipal					
		Total:	600.000	600.000	0	2,32
		Fiscal:	600.000	600.000	0	
		Seguridade:	0	0	0	
02	Executivo					
02.010	Gabinete do Prefeito					
		Total:	552.850	552.850	0	2,14
		Fiscal:	552.850	552.850	0	
		Seguridade:	0	0	0	
02.020	Secretaria de Administração Geral					
		Total:	1.044.500	1.044.500	0	4,04
		Fiscal:	1.044.500	1.044.500	0	
		Seguridade:	0	0	0	
02.030	Secretaria de Administração Financeira					
		Total:	796.286	796.286	0	3,08
		Fiscal:	796.286	796.286	0	
		Seguridade:	0	0	0	
02.040	Secretaria de Educação, Cultura e Desporto					
		Total:	9.111.027	9.111.027	0	35,22
		Fiscal:	9.111.027	9.111.027	0	
		Seguridade:	0	0	0	
02.050	Secretaria de Saúde e Saneamento					
		Total:	7.972.946	7.972.946	0	30,82
		Fiscal:	2.500	2.500	0	
		Seguridade:	7.970.446	7.970.446	0	
02.060	Secretaria de Transporte e Urbanismo					
		Total:	2.665.228	2.665.228	0	10,30
		Fiscal:	2.665.228	2.665.228	0	
		Seguridade:	0	0	0	
02.070	Secretaria de Assistência Social e Previdência					
		Total:	301.170	301.170	0	1,16
		Fiscal:	0	0	0	
		Seguridade:	301.170	301.170	0	
02.080	Secretaria de Agricultura e Abastecimento					
		Total:	679.000	679.000	0	2,62
		Fiscal:	679.000	679.000	0	
		Seguridade:	0	0	0	
02.090	Fundo Municipal de Saúde					
		Total:	1.531.084	1.531.084	0	5,92
		Fiscal:	0	0	0	
		Seguridade:	1.531.084	1.531.084	0	
02.100	Fundo Municipal de Assistência Social					
		Total:	540.330	540.330	0	2,09
		Fiscal:	0	0	0	
		Seguridade:	540.330	540.330	0	
99	Reserva de Contingência					
99.990	Reserva de Contingência					
		Total:	74.000	74.000	0	0,29
		Fiscal:	74.000	74.000	0	
		Seguridade:	0	0	0	
		Total:	15.525.391	15.525.391	0	




Prefeitura Municipal de Santana de Mangueira


Secretaria de Administração Financeira

Departamento de Contabilidade - Orçamento-Programa de 2014 - R\$ 1,00

Demonstrativo da Despesa por Órgão e Unidade Orçamentária

Código	Descrição	Esfera	Total	Direta	Indireta	%
		2 - Seguridade:	10.343.030	10.343.030	0	
		3 - Total (1 + 2):	25.868.421	25.868.421	0	
		Intra-Orçamentária:	0	0	0	


LUCICLEITSON MANGUEIRA
MAGALHÃES
SECRETÁRIO DE
ADMINISTRAÇÃO
FINANCEIRA


CLAIR LEITÃO MARTINS
DINIZ
CRC/PB 4.395-O-7

TÂNIA MANGUEIRA NITÃO
INÁCIO
PREFEITA